

**HSBC Bank
Anonim Őirketi**

31 Aralık 2007
Hesap Dönemine Ait
Konsolide Olmayan Finansal Tablolar ve
Bağımsız Denetim Raporu

Akis Bağımsız Denetim ve Serbest Muhasebeci
Mali Müşavirlik Anonim Őirketi
26 Őubat 2008
Bu rapor 83 sayfadır.



**Akis Bağımsız Denetim ve Serbest
Muhasebeci Mali Müşavirlik A.Ş.**

Yapı Kredi Plaza C Blok Kat 17
Büyükdere Caddesi
Levent 34330 İstanbul

Telephone +90 (212) 317 74 00
Fax +90 (212) 317 73 00
Internet www.kpmg.com.tr

BAĞIMSIZ DENETİM RAPORU

HSBC Bank Anonim Şirketi Yönetim Kurulu'na:

HSBC Bank Anonim Şirketi'nin ("Banka") 31 Aralık 2007 tarihi itibarıyla hazırlanan konsolide olmayan bilançosu ile aynı tarihte sona eren döneme ait konsolide olmayan gelir tablosu, nakit akış tablosu, özkaynak değişim tablosu ve önemli muhasebe politikaları ile diğer açıklayıcı notlarının bir özetini denetlemiş bulunuyoruz.

Banka Yönetim Kurulunun Sorumluluğuna İlişkin Açıklama:

Banka Yönetim Kurulu, rapor konusu finansal tabloların 1 Kasım 2006 tarih ve 26333 sayılı Resmi Gazete'de yayımlanan Bankaların Muhasebe Uygulamalarına ve Belgelerin Saklanması İlişkin Usul ve Esaslar Hakkında Yönetmelik ve Türkiye Muhasebe Standartları ile Türkiye Finansal Raporlama Standartlarına ve Bankacılık Düzenleme ve Denetleme Kurulu ("BDDK") tarafından muhasebe ve finansal raporlama esaslarına ilişkin yayımlanan diğer yönetmelik, açıklama ve genelgelere uygun olarak ve hata ya da suistimal dolayısıyla önemlilik arzeden ölçüde yanlış bilgi içermeyecek şekilde hazırlanmasını ve sunulmasını sağlayacak bir iç kontrol sistemi oluşturulması, uygun muhasebe politikalarının seçilmesi ve uygulanmasından sorumludur.

Yetkili Denetim Kuruluşunun Sorumluluğuna İlişkin Açıklama:

Bağımsız denetimi yapan kuruluş olarak üzerimize düşen sorumluluk, denetlenen finansal tablolar üzerinde görüş bildirmektir. Bağımsız denetimimiz, 1 Kasım 2006 tarih ve 26333 sayılı Resmi Gazete'de yayımlanan Bankalarda Bağımsız Denetim Gerçekleştirecek Kuruluşların Yetkilendirilmesi ve Faaliyetleri Hakkında Yönetmelik ve uluslararası denetim standartlarına uyumlu olarak gerçekleştirilmiştir. Finansal tabloların önemlilik arzedecek ölçüde bir hata içermediğine ilişkin makul güvence sağlayacak şekilde bağımsız denetim planlanmış ve gerçekleştirilmiştir. Bağımsız denetimde; finansal tablolarda yer alan tutarlar ve finansal tablo açıklama ve dipnotları hakkında denetim kanıtı toplamaya yönelik denetim teknikleri uygulanmış; bu teknikler istihdam ettiğimiz bağımsız denetçilerin insiyatifine bırakılmış, ancak, duruma uygun denetim teknikleri, finansal tabloların hazırlanması ve sunumu sürecindeki iç kontrollerin etkinliği dikkate alınarak ve uygulanan muhasebe politikalarının uygunluğu değerlendirilerek belirlenmiştir. Aşağıda belirtilen bağımsız denetim görüşünün oluşturulması için yeterli ve uygun denetim kanıtı sağlanmıştır.

Bağımsız Denetçi Görüşü:

Görüşümüze göre, ilişikteki finansal tablolar, bütün önemli taraflarıyla, HSBC Bank AŞ'nin 31 Aralık 2007 tarihi itibarıyla mali durumunu ve aynı tarihte sona eren hesap dönemine ait faaliyet sonuçları ile nakit akımlarını 5411 sayılı Bankacılık Kanunu'nun 37'nci maddesi gereğince yürürlükte bulunan düzenlemelerde belirlenen muhasebe ilke ve standartlarına ve BDDK tarafından muhasebe ve finansal raporlama esaslarına ilişkin yayımlanan diğer yönetmelik, açıklama ve genelgelere uygun olarak doğru bir biçimde yansıtmaktadır.

İstanbul,
26 Şubat 2008

Akis Bağımsız Denetim ve Serbest
Muhasebeci Mali Müşavirlik Anonim Şirketi

Murat Alsan
Sorumlu Ortak, Başdenetçi

**HSBC BANK A.Ş.'NİN 31/12/2007 TARİHİ İTİBARIYLA HAZIRLANAN
KONSOLİDE OLMAYAN FİNANSAL RAPORU**

Bankanın yönetim merkezinin adresi : Büyükdere Caddesi No: 122/D Esentepe, Şişli
34394, İSTANBUL
Telefon numarası : (0212) 376 40 00
Fax numarası : (0212) 366 33 83
Elektronik site adresi : www.hsbc.com.tr
İrtibat için elektronik posta adresi : muhaberat@hsbc.com.tr

Bankacılık Düzenleme ve Denetleme Kurumu tarafından düzenlenen Bankalarca Kamuya Açıklanacak Finansal Tablolar ile Bunlara İlişkin Açıklama ve Dipnotlar Hakkında Tebliğe göre hazırlanan dönem sonu konsolide olmayan finansal raporu aşağıda yer alan bölümlerden oluşmaktadır.

- BANKA HAKKINDA GENEL BİLGİLER
- BANKANIN KONSOLİDE OLMAYAN FİNANSAL TABLOLARI
- İLGİLİ DÖNEMDE UYGULANAN MUHASEBE POLİTİKALARINA İLİŞKİN AÇIKLAMALAR
- BANKANIN MALİ BÜNYESİNE İLİŞKİN BİLGİLER
- KONSOLİDE OLMAYAN FİNANSAL TABLOLARA İLİŞKİN AÇIKLAMA VE DİPNOTLAR
- DİĞER AÇIKLAMA VE DİPNOTLAR
- BAĞIMSIZ DENETİM RAPORU

Bu raporda yer alan konsolide olmayan finansal tablolar ile bunlara ilişkin açıklama ve dipnotlar Bankaların Muhasebe Uygulamalarına ve Belgelerin Saklanması İlişkin Usul ve Esaslar Hakkında Yönetmelik, Türkiye Muhasebe Standartları, Türkiye Finansal Raporlama Standartları, bunlara ilişkin ek ve yorumlar ile Bankamız kayıtlarına uygun olarak, aksi belirtilmediği müddetçe **bin Yeni Türk Lirası** cinsinden hazırlanmış olup, bağımsız denetime tabi tutulmuş ve ilişikte sunulmuştur.




David Howard Hodgkinson
Yönetim Kurulu
Başkanı




Piraye Antika
Genel Müdür



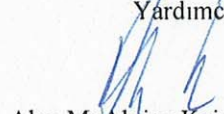
Robert Winston Bakos
Genel Müdür
Yardımcısı



Soner Irmak
Grup Müdürü



Jonathan H.K. Crichton
Denetim Komitesi
Üyesi



Alan McAlpine Keir
Denetim Komitesi
Üyesi

Bu finansal rapor ile ilgili olarak soruların iletilebileceği yetkili personele ilişkin bilgiler:

Ad-Soyad / Ünvan : Soner IRMAK
Tel No : (0212) 3764153
Fax No : (0212) 3764912

BİRİNCİ BÖLÜM

Genel Bilgiler

I.	Banka'nın kuruluş tarihi, başlangıç statüsü, anılan statüde meydana gelen değişiklikleri ihtiva eden tarihçesi	1
II.	Banka'nın sermaye yapısı, yönetim ve denetimini doğrudan veya dolaylı olarak tek başına veya birlikte elinde bulunduran ortakları, varsa bu hususlarda yıl içindeki değişiklikler ile dahil olduğu gruba ilişkin açıklama	1
III.	Banka'nın, yönetim kurulu başkan ve üyeleri, denetim kurulu üyeleri ile genel müdür ve yardımcılarının nitelikleri, varsa bunlarda meydana gelen değişiklikler ile Banka'da sahip oldukları paylara ilişkin açıklamalar	2
IV.	Banka'da nitelikli paya sahip kişi ve kuruluşlara ilişkin açıklama	3
V.	Banka'nın hizmet türü ve faaliyet alanlarına ilişkin özet bilgi	3
VI.	Diğer hususlar	3

İKİNCİ BÖLÜM

Banka'nın Konsolide Olmayan Finansal Tabloları

I.	Bilanço	5-6
II.	Bilanço dışı yükümlülükler tablosu	7
III.	Gelir tablosu	8
IV.	Özkaynaklarda muhasebeleştirilen gelir-gider kalemlerine ilişkin tablo	9
V.	Özkaynak değişim tablosu	10
VI.	Nakit akım tablosu	11
VII.	Kar dağıtım tablosu	12

ÜÇÜNCÜ BÖLÜM

Muhasebe Politikaları

I.	Sunum esaslarına ilişkin açıklama ve dipnotlar	
1.	Finansal tablolar ile bunlara ilişkin açıklama ve dipnotların Türkiye Muhasebe Standartları ve Bankaların Muhasebe Uygulamalarına ve Belgelerin Saklanması İlişkin Usul ve Esaslar Hakkında Yönetmeliğe uygun olarak hazırlanması	13
2.	Finansal tabloların hazırlanmasında kullanılan değerlendirme esasları	13
II.	Muhasebe politikalarına ilişkin açıklamalar	
1.	Finansal araçların kullanım stratejisi ve yabancı para cinsinden işlemlere ilişkin açıklamalar	13
2.	İştirak ve bağlı ortaklıklara ilişkin açıklamalar	14
3.	Vadeli işlem ve opsiyon sözleşmeleri ile türev ürünlere ilişkin açıklamalar	14
4.	Faiz gelir ve giderine ilişkin açıklamalar	15
5.	Ucret ve komisyon gelir ve giderlerine ilişkin açıklamalar	15
6.	Finansal varlıklara ilişkin açıklamalar	15
7.	Finansal varlıklarda değer düşüklüğüne ilişkin açıklamalar	16
8.	Finansal araçların netleştirilmesine ilişkin açıklamalar	16
9.	Satış ve geri alış anlaşmaları ve menkul değerlerin ödünç verilmesi işlemlerine ilişkin açıklamalar	17
10.	Satış amaçlı duran elde tutulan ve durdurulan faaliyetlere ilişkin duran varlıklar ile bu varlıklara ilişkin borçlar hakkında açıklamalar	17
11.	Şerefiye ve diğer maddi olmayan varlıklara ilişkin açıklamalar	17
12.	Maddi duran varlıklara ilişkin açıklamalar	18
13.	Kiralama işlemlerine ilişkin açıklamalar	18
14.	Karşılıklar ve koşullu yükümlülükler ve koşullu varlıklara ilişkin açıklamalar	19
15.	Çalışanların haklarına ilişkin yükümlülükler ile ilişkin açıklamalar	19
16.	Vergi uygulamalarına ilişkin açıklamalar	19-20
17.	Borçlanmalara ilişkin ilave açıklamalar	20
18.	İhraç edilen hisse senetlerine ilişkin açıklamalar	20
19.	Aval ve kabullere ilişkin açıklamalar	20
20.	Devlet teşviklerine ilişkin açıklamalar	21
21.	Raporlamanın bölümlenmeye göre yapılmasına ilişkin açıklamalar	21
22.	Diğer hususlara ilişkin açıklamalar	21

DÖRDÜNCÜ BÖLÜM

Banka'nın Mali Bünyesine İlişkin Bilgiler

I.	Sermaye yeterliliği standart oranına ilişkin açıklamalar	22-24
II.	Kredi riskine ilişkin açıklamalar	25-34
III.	Piyasa riskine ilişkin açıklamalar	34-35
IV.	Operasyonel riske ilişkin açıklamalar	35-36
V.	Kur riskine ilişkin açıklamalar	36-38
VI.	Faiz oranı riskine ilişkin açıklamalar	38-42
VII.	Likidite riskine ilişkin açıklamalar	43-45
VIII.	Finansal varlık ve borçların gerçeğe uygun değeri ile gösterilmesine ilişkin açıklamalar	46
IX.	Başkalarının nam ve hesabına yapılan işlemler, inanca dayalı işlemlere ilişkin açıklamalar	46
X.	Faaliyet bölümlerine ilişkin açıklamalar	47

BESİNCİ BÖLÜM

Konsolide Olmayan Finansal Tablolara İlişkin Açıklama ve Dipnotlar

I.	Aktif kalemlere ilişkin açıklama ve dipnotlar	48-62
II.	Pasif kalemlere ilişkin açıklama ve dipnotlar	63-68
III.	Nazım hesaplara ilişkin açıklama ve dipnotlar	69-71
IV.	Gelir tablosuna ilişkin açıklama ve dipnotlar	72-76
V.	Özkaynak değişim tablosuna ilişkin açıklama ve dipnotlar	77
VI.	Nakit akım tablosuna ilişkin açıklama ve dipnotlar	78
VII.	Banka'nın dahil olduğu risk grubu ile ilgili açıklama ve dipnotlar	79
VIII.	Banka'nın Yurtiçi, Yurtdışı, Kıyı Bankacılığı Bölgelerindeki Şubeleri ile Yurtdışı Temsilciliklerine İlişkin Bilgiler	80
IX.	Bilanço sonrası hususlara ilişkin açıklama ve dipnotlar	81

ALTINCI BÖLÜM

Diğer Açıklama ve Dipnotlar

		82
--	--	----

YEDİNCİ BÖLÜM

Bağımsız Denetim Raporuna İlişkin Açıklamalar

I.	Bağımsız denetim raporuna ilişkin olarak açıklanması gereken hususlar	83
II.	Bağımsız denetçi tarafından hazırlanan açıklama ve dipnotlar	83

HSBC Bank Anonim Şirketi

31 Aralık 2007 Tarihi İtibarıyla Konsolide Olmayan Finansal Tablolara İlişkin Açıklama ve Dipnotlar
(Para birimi: Bin Yeni Türk Lirası olarak ifade edilmiştir.)

BİRİNCİ BÖLÜM

Genel Bilgiler

I. Banka'nın kuruluş tarihi, başlangıç statüsü, anılan statüde meydana gelen değişiklikleri ihtiva eden tarihçesi

HSBC Bank Anonim Şirketi'nin ("Banka") ticari bankacılık faaliyetlerinde bulunmak üzere kurulmasına 27 Haziran 1990 tarih ve 90/644 sayılı Bakanlar Kurulu kararıyla izin verilmiş ve Ana Sözleşme 18 Eylül 1990 tarih ve 2611 sayılı Resmi Gazete'de yayımlanmıştır. Banka, 6224 sayılı Yabancı Sermayeyi Teşvik Yasası hükümleri uyarınca tescil edilmiş yabancı sermayeli bir bankadır. İngiltere'de yerleşik bir kuruluş olan HSBC Bank Plc. Banka'nın %100'üne sahiptir. 20 Eylül 2001 tarihinde Tasarruf Mevduatı Sigorta Fonu ("TMSF") bünyesinde bulunan Demirbank T.A.Ş.'nin Banka'nın ana hissedarı olan HSBC Bank Plc'ye satışına ilişkin 'Hisse Satış Sözleşmesi' imzalanmıştır. Bu sözleşme ile 31 Ekim 2001 tarihine kadar gerekli işlemlerin bitirilerek, Demirbank T.A.Ş.'nin hisselerinin tamamı ile aktif ve yükümlülüklerinin bir bölümünün HSBC Bank Plc'ye devredilmesi öngörülmüş olup, söz konusu hisselerin devri 31 Ekim 2001 tarihinde gerçekleştirilmiştir. 14 Aralık 2001 tarihinde Demirbank T.A.Ş. ve Banka, HSBC Bank Anonim Şirketi adı altında birleşerek faaliyetlerine devam etmiştir.

II. Banka'nın sermaye yapısı, yönetim ve denetimini doğrudan veya dolaylı olarak tek başına veya birlikte elinde bulunduran ortakları, varsa bu hususlarda yıl içindeki değişiklikler ile dahil olduğu gruba ilişkin açıklama

31 Aralık 2007 tarihi itibarıyla, Banka'nın nominal sermayesi 652.290 bin YTL olup, beheri bin Türk Lirası tutarında 65.229.000.000 adet kayıtlı ve tamamı ödenmiş hisseden meydana gelmiştir. Banka'nın sermayesinin tamamı merkezi İngiltere'de bulunan ve İngiliz yasalarına göre kurulmuş bir banka olan HSBC Bank Plc'ye aittir. Banka'nın sermaye yapısı, yönetim ve denetimini doğrudan veya dolaylı olarak tek başına veya birlikte elinde bulunduran ortaklarında 31 Aralık 2007 tarihinde sona eren hesap döneminde değişiklik olmamıştır.

Yabancı ortağa ait hisseler "A" grubu olup, İdare Meclisi Üyeleri'nin tamamı, "A" grubu hisse senetleri sahiplerinin göstereceği adaylar arasından seçilir.

HSBC Bank Anonim Şirketi

31 Aralık 2007 Tarihi İtibarıyla Konsolide Olmayan Finansal Tablolara İlişkin Açıklama ve Dipnotlar
(Para birimi: Bin Yeni Türk Lirası olarak ifade edilmiştir.)

III. Banka'nın, yönetim kurulu başkan ve üyeleri, denetim kurulu üyeleri ile genel müdür ve yardımcılarının nitelikleri, varsa bunlarda meydana gelen değişiklikler ile Banka'da sahip oldukları paylara ilişkin açıklama

Ünvanı	Adı Soyadı	Öğrenim Durumu	Görevi
Yönetim Kurulu Başkanı	David Howard Hodgkinson	Lisans	Başkan
Yönetim Kurulu Başkan Vekili	Stephen Edward Anderson	Lisans	Üye, Genel Müd. Baş. Yrd.
Yönetim Kurulu Üyeleri	Piraye Antika	Yüksek Lisans	Üye, Genel Müdür
	Jonathan Hugh Kennedy Crichton	Yüksek Lisans	Üye
	Hüseyin Özkaya	Yüksek Lisans	Üye
	Demet Ülker (Cimilli) Çakanışık	Lisans	Üye
	Mehmet Öktem Kalaycıoğlu	Yüksek Lisans	Üye
	Necdet Murat Şarsel	Yüksek Lisans	Üye
	Alan Mc Alpine Keir	Lisans	Üye
	Robert Winston Bakos	Lisans	Üye
Genel Müdür	Piraye Antika	Yüksek Lisans	
Genel Müdür Yardımcıları	Stephen Edward Anderson	Lisans	
	Hüseyin Özkaya	Yüksek Lisans	
	Demet Ülker (Cimilli) Çakanışık	Lisans	
	Necdet Murat Şarsel	Yüksek Lisans	
	Mehmet Öktem Kalaycıoğlu	Yüksek Lisans	
	Ali Batu Karaali	Yüksek Lisans	
	Robert Winston Bakos	Lisans	
Denetçiler	Ahmet Derviş Erelçin	Yüksek Lisans	
	Aylin Yılmaz	Yüksek Lisans	

Yukarıda belirtilen kişilerin Banka'da sahip olduğu paylar önemsiz seviyededir.

HSBC Bank Anonim Şirketi

31 Aralık 2007 Tarihi İtibarıyla Konsolide Olmayan Finansal Tablolara İlişkin Açıklama ve Dipnotlar
(Para birimi: Bin Yeni Türk Lirası olarak ifade edilmiştir.)

IV. Banka’da nitelikli paya sahip kişi ve kuruluşlara ilişkin açıklama

Ad Soyad/Ticaret Unvanı	Pay Tutarları	Pay Oranları	Ödenmiş Paylar	Ödenmemiş Paylar
HSBC Bank Plc	652.225	% 99,99	652.225	-

V. Banka’nın hizmet türü ve faaliyet alanlarına ilişkin özet bilgi

Ana Sözleşme’nin 3’üncü maddesinde belirtildiği üzere Banka’nın faaliyet alanlarından önemli olanları aşağıda sıralanmıştır;

- Yeni Türk lirası ve döviz cinsinden her türlü mevduatı kabul etmek,
- Yeni Türk lirası ve döviz fonları temin etmek, bu fonları bizzat kullanmak veya kullanımına aracılık etmek,
- Tüm sektörlerde nakdi ve gayrinakdi kredi sağlamak,
- İskonto ve iştirak faaliyetlerinde bulunmak,
- İlgili mevzuat hükümlerinin izin verdiği ölçüde sermaye ve menkul kıymetler borsalarına ilişkin işlemler yapmak, menkul kıymetler yatırım fonları kurmak, işletmek ve yönetmek,
- Yerli ve yabancı şirketlere kurucu veya hissedar olarak katılmak, yönetim ve denetimlerini yüklenmek, hisse senetlerini, tahvilleri ve diğer menkul değerleri satın almak ve üzerlerinde tasarruflarda bulunmak,
- Tahvil ve diğer menkul kıymetlerin ihraçlarına aracılık etmek,
- Faktoring ve forfaiting faaliyetlerinde bulunmak,
- Toplumsal ve kültürel tesisler kurmak veya mevcut olanlara iştirak ve yardım etmektir.

31 Aralık 2007 tarihi itibarıyla Banka, 237 şube ile hizmet vermektedir.

VI. Diğer hususlar

Finansal tablolar ile bunlara ilişkin açıklama ve dipnotlarda yer alan bilgiler aksi belirtilmedikçe bin Yeni Türk Lirası olarak hazırlanmıştır.

KONSOLİDE OLMAYAN MALİ TABLOLAR

- I. Bilanço-Aktif Kalemler
- II. Bilanço-Pasif Kalemler
- III. Nazım Hesaplar Tablosu
- IV. Gelir Tablosu
- V. Özkaynaklarda Muhasebeleştirilen Gelir-Gider Kalemlerine İlişkin Tablo
- VI. Özkaynak Değişim Tablosu
- VII. Nakit Akım Tablosu
- VIII. Kar Dağıtım Tablosu

HSBC BANK A.Ş.

31 Aralık 2007 Tarihi İtibarıyla

Konsolide Olmayan Bilançolar

(Para birimi: Tutarlar Bin Yeni Türk Lirası olarak ifade edilmiştir.)

AKTİF KALEMLER	Dipnot	BAĞIMSIZ DENETİMDEN GEÇMİŞ					
		BİN YENİ TÜRK LİRASI					
		CARİ DÖNEM (31/12/2007)			ÖNCEKİ DÖNEM (31/12/2006)		
		TP	YP	Toplam	TP	YP	Toplam
I. NAKİT DEĞERLER VE MERKEZ BANKASI	(5.1.1)	855.359	642.996	1.498.355	220.115	706.031	926.146
II. GERÇEĞE UYGUN D FARKI K/Z/A YANSITILAN FV (Net)	(5.1.2)	269.461	74.979	344.440	170.688	150.869	321.557
2.1. Alın Satım Amaçlı Finansal Varlıklar	(5.1.3)	244.590	57.843	302.433	89.706	141.733	231.439
2.1.1. Devlet Borçlanma Senetleri		239.245	51.202	290.447	85.809	129.668	215.477
2.1.2. Sermayede Payı Temsil Eden Menkul Değerler		-	-	-	-	-	-
2.1.3. Diğer Menkul Değerler		5.345	6.641	11.986	3.897	12.065	15.962
2.2. Gerçeğe Uygun Değer Farkı Kar/Zarara Yansıtılan O. Sınıflandırılan FV		-	-	-	-	-	-
2.2.1. Devlet Borçlanma Senetleri		-	-	-	-	-	-
2.2.2. Sermayede Payı Temsil Eden Menkul Değerler		-	-	-	-	-	-
2.2.3. Diğer Menkul Değerler		-	-	-	-	-	-
2.3. Alın Satım Amaçlı Türev Finansal Varlıklar		24.871	17.136	42.007	80.982	9.136	90.118
III. BANKALAR	(5.1.3)	83.921	829.556	913.477	105.531	723.423	828.954
IV. PARA PİYASALARINDAN ALACAKLAR		145.063	-	145.063	-	-	-
4.1. Bankalararası Para Piyasasından Alacaklar		145.063	-	145.063	-	-	-
4.2. İMKB Takasbank Piyasasından Alacaklar		-	-	-	-	-	-
4.3. Ters Repo İşlemlerinden Alacaklar		-	-	-	-	-	-
V. SATILMAYA HAZIR FİNANSAL VARLIKLAR (Net)	(5.1.4)	382.249	118.798	501.047	293.389	6.114	299.503
5.1. Sermayede Payı Temsil Eden Menkul Değerler		-	5.541	5.541	-	6.114	6.114
5.2. Devlet Borçlanma Senetleri		382.249	113.257	495.506	293.389	-	293.389
5.3. Diğer Menkul Değerler		-	-	-	-	-	-
VI. KREDİLER	(5.1.5)	7.903.669	1.441.777	9.345.446	5.971.951	1.552.284	7.524.235
6.1. Krediler		7.787.700	1.437.201	9.224.901	5.935.388	1.552.205	7.487.593
6.1.1. Bankanın Dahil Olduğu Risk Grubuna Kullanılan Krediler		25.423	3.799	29.222	41.976	9.009	50.985
6.1.2. Diğer		7.762.277	1.433.402	9.195.679	5.893.412	1.543.196	7.436.608
6.2. Takipteki Krediler		291.495	14.347	305.842	177.568	8.558	186.126
6.3. Özel Karşılıklar (-)		175.526	9.771	185.297	141.005	8.479	149.484
VII. FAKTÖRİNG ALACAKLARI	(5.1.5)	156.964	1.763	158.727	-	-	-
VIII. VADEYE KADAR ELDE TUTULACAK YATIRIMLAR (Net)	(5.1.6)	-	-	-	-	-	-
8.1. Devlet Borçlanma Senetleri		-	-	-	-	-	-
8.2. Diğer Menkul Değerler		-	-	-	-	-	-
IX. İŞTİRAKLER (Net)	(5.1.7)	-	-	-	-	-	-
9.1. Özkaynak Yöntemine Göre Konsolide Edilenler		-	-	-	-	-	-
9.2. Konsolide Edilmeyenler		-	-	-	-	-	-
9.2.1. Mali İştirakler		-	-	-	-	-	-
9.2.2. Mali Olmayan İştirakler		-	-	-	-	-	-
X. BAĞLI ORTAKLIKLAR (Net)	(5.1.8)	35.023	-	35.023	35.023	-	35.023
10.1. Konsolide Edilmeyen Mali Ortaklıklar		34.753	-	34.753	34.753	-	34.753
10.2. Konsolide Edilmeyen Mali Olmayan Ortaklıklar		270	-	270	270	-	270
XI. BİRLİKTE KONTROL EDİLEN ORTAKLIKLAR (İŞ ORTAKLIKLARI) (Net)	(5.1.9)	-	-	-	-	-	-
11.1. Özkaynak Yöntemine Göre Muahasebeleştirilenler		-	-	-	-	-	-
11.2. Konsolide Edilmeyenler		-	-	-	-	-	-
11.2.1. Mali Ortaklıklar		-	-	-	-	-	-
11.2.2. Mali Olmayan Ortaklıklar		-	-	-	-	-	-
XII. KİRALAMA İŞLEMLERİNDEN ALACAKLAR (Net)	(5.1.10)	-	-	-	-	-	-
12.1. Finansal Kiralama Alacakları		-	-	-	-	-	-
12.2. Faaliyet Kiralaması Alacakları		-	-	-	-	-	-
12.3. Diğer		-	-	-	-	-	-
12.4. Kazanılmamış Gelirler (-)		-	-	-	-	-	-
XIII. RİSKTEN KORUNMA AMAÇLI TÜREV FİNANSAL VARLIKLAR	(5.1.11)	-	-	-	-	-	-
13.1. Gerçeğe Uygun Değer Riskinden Korunma Amaçlılar		-	-	-	-	-	-
13.2. Nakit Akış Riskinden Korunma Amaçlılar		-	-	-	-	-	-
13.3. Yurtdışındaki Net Yatırım Riskinden Korunma Amaçlılar		-	-	-	-	-	-
XIV. MADDİ DURAN VARLIKLAR (Net)	(5.1.12)	182.244	8	182.252	128.451	-	128.451
XV. MADDİ OLMAYAN DURAN VARLIKLAR (Net)	(5.1.13)	110.788	-	110.788	112.193	-	112.193
15.1. Şerefiye		83.528	-	83.528	83.338	-	83.338
15.2. Diğer		27.260	-	27.260	28.855	-	28.855
XVI. YATIRIM AMAÇLI GAYRİMENKULLER (Net)	(5.1.14)	-	-	-	-	-	-
XVII. VERGİ VARLIĞI	(5.1.15)	16.004	-	16.004	-	-	-
17.1. Cari Vergi Varlığı		-	-	-	-	-	-
17.2. Ertelemiş Vergi Varlığı		16.004	-	16.004	-	-	-
XVIII. SATIŞ AMAÇLI ELDE TUTULAN VE DURDURULAN FAALİYETLERE İLİŞKİN DURAN VARLIKLAR	(5.1.16)	610	-	610	-	-	-
18.1. Satış Amaçlı		610	-	610	-	-	-
18.2. Durdurulan Faaliyetlere İlişkin		-	-	-	-	-	-
XIX. DİĞER AKTİFLER	(5.1.17)	176.982	3.998	180.980	94.375	1.806	96.181
AKTİF TOPLAMI		10.318.337	3.113.875	13.432.212	7.131.716	3.140.527	10.272.243

İlişikteki açıklama ve dipnotlar bu mali tabloların tamamlayıcı bir parçasıdır.

HSBC BANK A.Ş.

31 Aralık 2007 Tarihi İtibarıyla

Konsolide Olmayan Bilançolar

(Para birimi: Tutarlar Bin Yeni Türk Lirası olarak ifade edilmiştir.)

PASİF KALEMLER	Dipnot	BAĞIMSIZ DENETİMDEN GEÇMİŞ					
		BİN YENİ TÜRK LİRASI					
		CARİ DÖNEM (31/12/2007)			ÖNCEKİ DÖNEM (31/12/2006)		
		TP	YP	Toplam	TP	YP	Toplam
I. MEVDUAT	(5.II.1)	3.559.242	4.103.934	7.663.176	2.261.100	3.646.804	5.907.904
1.1.Bankanın Dahil Olduğu Risk Grubunun Mevduatı		36.679	4	36.683	29.604	52	29.656
1.2.Diğer		3.522.563	4.103.930	7.626.493	2.231.496	3.646.752	5.878.248
II. ALIM SATIM AMAÇLI TÜREV FİNANSAL BORÇLAR	(5.II.2)	109.239	21.203	130.442	63.281	4.749	68.030
III. ALINAN KREDİLER	(5.II.3)	2.369.426	470.365	2.839.791	1.546.131	618.989	2.165.120
IV. PARA PİYASALARINA BORÇLAR		-	-	-	192.977	-	192.977
4.1.Bankalararası Para Piyasalarından Borçlar		-	-	-	-	-	-
4.2.IMKB Takasbank Piyasasından Borçlar		-	-	-	-	-	-
4.3.Repo İşlemlerinden Sağlanan Fonlar		-	-	-	192.977	-	192.977
V. İHRAÇ EDİLEN MENKUL KIYMETLER (Net)		-	-	-	-	-	-
5.1.Bonolar		-	-	-	-	-	-
5.2.Varlığa Dayalı Menkul Kıymetler		-	-	-	-	-	-
5.3.Tahviller		-	-	-	-	-	-
VI. FONLAR		-	-	-	-	-	-
6.1.Müstakriz Fonları		-	-	-	-	-	-
6.2.Diğer		-	-	-	-	-	-
VII. MUHTELİF BORÇLAR		278.160	3.253	281.413	220.013	3.207	223.220
VIII. DİĞER YABANCI KAYNAKLAR	(5.II.4)	243.255	56.949	300.204	85.278	46.303	131.581
IX. FAKTORİNG BORÇLARI		-	-	-	-	-	-
X. KİRALAMA İŞLEMLERİNDEN BORÇLAR (Net)	(5.II.5)	-	444	444	-	-	-
10.1.Finansal Kiralama Borçları		-	454	454	-	-	-
10.2.Faaliyet Kiralaması Borçları		-	-	-	-	-	-
10.3.Diğer		-	-	-	-	-	-
10.4.Ertelenmiş Finansal Kiralama Giderleri (-)		-	10	10	-	-	-
XI. RİSKTEN KORUNMA AMAÇLI TÜREV FİNANSAL BORÇLAR	(5.II.6)	-	-	-	-	-	-
11.1.Gerçeğe Uygun Değer Riskinden Korunma Amaçlılar		-	-	-	-	-	-
11.2.Nakit Akış Riskinden Korunma Amaçlılar		-	-	-	-	-	-
11.3.Yurtdışındaki Net Yatırım Riskinden Korunma Amaçlılar		-	-	-	-	-	-
XII. KARŞILIKLAR	(5.II.7)	128.445	10.544	138.989	191.536	23.192	214.728
12.1.Genel Karşılıklar		73.799	-	73.799	47.474	-	47.474
12.2.Yeniden Yapılanma Karşılığı		-	-	-	-	-	-
12.3.Çalışan Hakları Karşılığı		9.017	-	9.017	7.460	-	7.460
12.4.Sigorta Teknik Karşılıkları (Net)		-	-	-	-	-	-
12.5.Diğer Karşılıklar		45.629	10.544	56.173	136.602	23.192	159.794
XIII. VERGİ BORCU	(5.II.8)	59.189	-	59.189	93.023	-	93.023
13.1.Cari Vergi Borcu		59.189	-	59.189	88.854	-	88.854
13.2.Ertelenmiş Vergi Borcu		-	-	-	4.169	-	4.169
XIV. SATIŞ AMAÇLI DURAN VARLIKLARA İLİŞKİN BORÇLAR	(5.II.9)	-	-	-	-	-	-
14.1.Satış Amaçlı		-	-	-	-	-	-
14.2.Durdurulan Faaliyetlere İlişkin		-	-	-	-	-	-
XV. SERMAYE BENZERİ KREDİLER	(5.II.10)	-	-	-	-	-	-
XVI. ÖZKAYNAKLAR	(5.II.11)	2.012.381	6.183	2.018.564	1.269.616	6.044	1.275.660
16.1.Ödenmiş Sermaye		652.290	-	652.290	277.290	-	277.290
16.2.Sermaye Yedekleri		275.339	6.183	281.522	273.470	6.044	279.514
16.2.1.Hisse Senedi İhraç Primleri		-	-	-	-	-	-
16.2.2.Hisse Senedi İptal Kârları		-	-	-	-	-	-
16.2.3.Menkul Değerler Değerleme Farkları		2.646	6.183	8.829	777	6.044	6.821
16.2.4.Maddi Duran Varlıklar Yeniden Değerleme Farkları		-	-	-	-	-	-
16.2.5.Maddi Olmayan Duran Varlıklar Yeniden Değerleme Farkları		-	-	-	-	-	-
16.2.6.Yatırım Amaçlı Gayrimenkuller Yeniden Değerleme Farkları		-	-	-	-	-	-
16.2.7.İştirakler, Bağlı Ort. ve Birlikte Kontrol Edilen Ort. (İş Ort.) Bedelsiz Hisse Senetleri		-	-	-	-	-	-
16.2.8.Riskten Korunma Fonları (Etkin kısım)		-	-	-	-	-	-
16.2.9.Satış Amaçlı Elde Tutulan ve Durdurulan Faaliyetlere İlişkin Duran Varlıkların Birikmiş Değerleme Farkları		-	-	-	-	-	-
16.2.10.Diğer Sermaye Yedekleri		272.693	-	272.693	272.693	-	272.693
16.3.Kâr Yedekleri		720.612	-	720.612	278.433	-	278.433
16.3.1.Yasal Yedekler		101.027	-	101.027	86.525	-	86.525
16.3.2.Statü Yedekleri		-	-	-	-	-	-
16.3.3.Olağanüstü Yedekler		619.585	-	619.585	191.908	-	191.908
16.3.4.Diğer Kâr Yedekleri		-	-	-	-	-	-
16.4.Kâr veya Zarar		364.140	-	364.140	440.423	-	440.423
16.4.1.Geçmiş Yıllar Kâr ve Zararları		-	-	-	159.805	-	159.805
16.4.2.Dönem Net Kâr ve Zararı		364.140	-	364.140	280.618	-	280.618
PASİF TOPLAMI		8.759.337	4.672.875	13.432.212	5.922.955	4.349.288	10.272.243

İlişikteki açıklama ve dipnotlar bu mali tabloların tamamlayıcı bir parçasıdır.

HSBC BANK A.Ş.

31 Aralık 2007 Tarihi İtibarıyla Bilanço Dışı Yükümlülükler

(Para birimi: Tutarlar Bin Yeni Türk Lirası olarak ifade edilmiştir.)

	Dipnot	BAĞIMSIZ DENETİMDEN GEÇMİŞ					
		BIN YENİ TÜRK LIRASI					
		CARİ DÖNEM			ÖNCEKİ DÖNEM		
		(31/12/2007)			(31/12/2006)		
	TP	YP	Toplam	TP	YP	Toplam	
A. BİLANÇO DIŞI YÜKÜMLÜLÜKLER (I+II+III)		8.372.881	7.154.049	15.526.930	7.361.612	6.649.405	14.011.017
I. GARANTİ ve KEFALETLER	(5.III.1,3)	273.514	1.515.181	1.788.695	166.167	1.151.003	1.317.170
1.1.Teminat Mektupları		162.360	257.023	419.383	107.082	339.377	446.459
1.1.1.Devlet İhale Kanunu Kapsamına Girenler		-	-	-	-	-	-
1.1.2.Dış Ticaret İşlemleri Dolayısıyla Verilenler		-	-	-	-	-	-
1.1.3.Diğer Teminat Mektupları		162.360	257.023	419.383	107.082	339.377	446.459
1.2.Banka Kredileri		2.850	257.696	260.546	3.422	259.574	262.996
1.2.1.İthalat Kabul Kredileri		2.850	257.696	260.546	3.422	259.574	262.996
1.2.2.Diğer Banka Kabulleri		-	-	-	-	-	-
1.3.Akreditifler		-	748.024	748.024	-	455.925	455.925
1.3.1.Belgeli Akreditifler		-	618.192	618.192	-	142.864	142.864
1.3.2.Diğer Akreditifler		-	129.832	129.832	-	313.061	313.061
1.4.Garanti Verilen Prefinansmanlar		-	-	-	-	-	-
1.5.Cirolar		-	-	-	-	-	-
1.5.1.T.C. Merkez Bankasına Cirolar		-	-	-	-	-	-
1.5.2.Diğer Cirolar		-	-	-	-	-	-
1.6.Menkul Kıy. İh. Satım Alma Garantilerimizden		-	-	-	-	-	-
1.7.Faktoring Garantilerinden		-	-	-	-	-	-
1.8.Diğer Garantilerimizden		108.304	248.137	356.441	55.663	96.127	151.790
1.9.Diğer Kefaletlerimizden		-	4.301	4.301	-	-	-
II. TAAHHÜTLER	(5.III.1,3)	5.599.110	27.146	5.626.256	4.923.536	79.213	5.002.749
2.1.Cayılamaz Taahhütler		5.599.110	27.146	5.626.256	4.923.536	79.213	5.002.749
2.1.1.Vadeli, Aktif Değer Alım Taahhütleri		57.786	24.222	82.008	190.568	8.999	199.567
2.1.2.Vadeli, Mevduat Alım-Satım Taahhütleri		179.658	-	179.658	226.476	66.000	292.476
2.1.3.İştir. ve Bağ. Ort. Ser. İştir. Taahhütleri		-	-	-	-	-	-
2.1.4.Kul. Gar. Kredi Tahsis Taahhütleri		71.152	-	71.152	187.579	-	187.579
2.1.5.Men. Kıy. İhr. Aracılık Taahhütleri		-	-	-	-	-	-
2.1.6.Zorunlu Karşılık Ödeme Taahhüdü		-	-	-	-	-	-
2.1.7.Çekler İçin Ödeme Taahhütlerimiz		180.018	-	180.018	140.239	-	140.239
2.1.8.İhracat Taahhüt. Kaynaklanan Vergi ve Fon Yüküml.		-	-	-	-	-	-
2.1.9.Kredi Kartı Harcama Limit Taahhütleri		4.386.844	-	4.386.844	3.879.112	-	3.879.112
2.1.10.Kredi Kartları ve Bankacılık Hizmetlerine İlişkin Promosyon Uyg. Taah.		16.906	-	16.906	15.759	-	15.759
2.1.11.Açığa Menkul Kıymet Satış Taahhüt. Alacaklar		-	1.462	1.462	-	2.107	2.107
2.1.12.Açığa Menkul Kıymet Satış Taahhüt. Borçlar		-	1.462	1.462	-	2.107	2.107
2.1.13.Diğer Cayılamaz Taahhütler		706.746	-	706.746	283.803	-	283.803
2.2.Cayılabılır Taahhütler		-	-	-	-	-	-
2.2.1.Cayılabılır Kredi Tahsis Taahhütleri		-	-	-	-	-	-
2.2.2.Diğer Cayılabılır Taahhütler		-	-	-	-	-	-
III. TÜREV FİNANSAL ARAÇLAR	(5.III.2)	2.500.257	5.611.722	8.111.979	2.271.909	5.419.189	7.691.098
3.1.Risiken Korunma Amaçlı Türev Finansal Araçlar		-	-	-	-	-	-
3.1.1.Gerçeğe Uygun Değer Riskinden Korunma Amaçlı İşlemler		-	-	-	-	-	-
3.1.2.Nakit Akış Riskinden Korunma Amaçlı İşlemler		-	-	-	-	-	-
3.1.3.Yurtdışındaki Net Yatırım Riskinden Korunma Amaçlı İşlemler		-	-	-	-	-	-
3.2.Alım Satım Amaçlı İşlemler		2.500.257	5.611.722	8.111.979	2.271.909	5.419.189	7.691.098
3.2.1.Vadeli Döviz Alım-Satım İşlemleri		575.974	1.449.937	2.025.911	558.145	882.688	1.440.833
3.2.1.1.Vadeli Döviz Alım İşlemleri		297.779	718.050	1.015.829	410.239	323.544	733.783
3.2.1.2.Vadeli Döviz Satım İşlemleri		278.195	731.887	1.010.082	147.906	559.144	707.050
3.2.2.Para ve Faiz Swap İşlemleri		923.011	2.068.548	2.991.559	1.276.334	3.672.387	4.948.721
3.2.2.1.Swap Para Alım İşlemleri		115.245	1.291.879	1.407.124	267.128	2.156.468	2.423.596
3.2.2.2.Swap Para Satım İşlemleri		807.766	715.985	1.523.751	1.009.206	1.441.523	2.450.729
3.2.2.3.Swap Faiz Alım İşlemleri		-	30.342	30.342	-	37.198	37.198
3.2.2.4.Swap Faiz Satım İşlemleri		-	30.342	30.342	-	37.198	37.198
3.2.3.Para, Faiz ve Menkul Değer Opsiyonları		996.476	1.187.417	2.183.893	437.430	591.428	1.028.858
3.2.3.1.Para Alım Opsiyonları		498.238	593.650	1.091.888	218.715	295.714	514.429
3.2.3.2.Para Satım Opsiyonları		498.238	593.767	1.092.005	218.715	295.714	514.429
3.2.3.3.Faiz Alım Opsiyonları		-	-	-	-	-	-
3.2.3.4.Faiz Satım Opsiyonları		-	-	-	-	-	-
3.2.3.5.Menkul Değerler Alım Opsiyonları		-	-	-	-	-	-
3.2.3.6.Menkul Değerler Satım Opsiyonları		-	-	-	-	-	-
3.2.4.Futures Para İşlemleri		-	-	-	-	-	-
3.2.4.1.Futures Para Alım İşlemleri		-	-	-	-	-	-
3.2.4.2.Futures Para Satım İşlemleri		-	-	-	-	-	-
3.2.5.Futures Faiz Alım-Satım İşlemleri		-	905.820	905.820	-	272.686	272.686
3.2.5.1.Futures Faiz Alım İşlemleri		-	-	-	-	-	-
3.2.5.2.Futures Faiz Satım İşlemleri		-	905.820	905.820	-	272.686	272.686
3.2.6.Diğer		4.796	-	4.796	-	-	-
B. EMANET VE REHİNLİ KIYMETLER (IV+V+VI)		4.936.589	1.065.059	6.001.648	4.689.871	1.491.171	6.181.042
IV. EMANET KIYMETLER		4.927.970	951.850	5.879.820	4.658.218	1.341.385	5.999.603
4.1.Müşteri Fon ve Portföy Mevcutları		-	-	-	-	-	-
4.2.Emanete Alınan Menkul Değerler		3.035.260	745.140	3.780.400	2.978.995	1.113.419	4.092.414
4.3.Tahsile Alınan Çekler		1.403.701	101.295	1.504.996	1.395.717	94.236	1.489.953
4.4.Tahsile Alınan Ticari Senetler		43.211	-	43.211	24.000	110.411	134.411
4.5.Tahsile Alınan Diğer Kıymetler		-	4.080	4.080	-	17.125	17.125
4.6.İhracına Aracı Olunan Kıymetler		-	-	-	-	-	-
4.7.Diğer Emanet Kıymetler		445.430	-	445.430	246.101	6.194	252.295
4.8.Emanet Kıymet Alanlar		368	101.335	101.703	13.405	-	13.405
V. REHİNLİ KIYMETLER		8.619	113.209	121.828	31.653	149.786	181.439
5.1.Menkul Kıymetler		-	-	-	-	-	-
5.2.Teminat Senetleri		8.619	113.209	121.828	31.653	149.786	181.439
5.3.Emtia		-	-	-	-	-	-
5.4.Varant		-	-	-	-	-	-
5.5.Gayrimenkul		-	-	-	-	-	-
5.6.Diğer Rehinli Kıymetler		-	-	-	-	-	-
5.7.Rehinli Kıymet Alanlar		-	-	-	-	-	-
VI. KABUL EDİLEN AVALLER VE KEFALETLER		-	-	-	-	-	-
BİLANÇO DIŞI HESAPLAR TOPLAMI (A+B)		13.309.470	8.219.108	21.528.578	12.051.483	8.140.576	20.192.059

İlişkideki açıklama ve dipnotlar bu mali tabloların tamamlayıcı bir parçasıdır.

HSBC BANK A.Ş.**31 Aralık 2007 Tarihinde Sona Eren Hesap Dönemine Ait Gelir Tablosu**

(Para birimi: Tutarlar Bin Yeni Türk Lirası olarak ifade edilmiştir.)

GELİR VE GİDER KALEMLERİ	Dipnot	CARİ DÖNEM (01/01/2007- 31/12/2007)	ÖNCEKİ DÖNEM (01/01/2006- 31/12/2006)
I. FAİZ GELİRLERİ	(5.IV.1)	1.635.644	1.387.803
1.1.Kredilerden Alınan Faizler		1.399.534	1.154.868
1.2.Zorunlu Karşılıklardan Alınan Faizler		38.408	30.275
1.3.Bankalardan Alınan Faizler		77.167	45.730
1.4.Para Piyasası İşlemlerinden Alınan Faizler		13.397	61.507
1.5.Menkul Değerlerden Alınan Faizler		53.379	19.110
1.5.1.Alım Satım Amaçlı Finansal Varlıklardan		11.598	12.182
1.5.2.Gerçeğe Uygun Değer Farkı Kâr/Zarara Yansıtılan Olarak Sınıflandırılan FV		-	-
1.5.3.Satılmaya Hazır Finansal Varlıklardan		41.781	6.928
1.5.4.Vadeye Kadar Elde Tutulacak Yatırımlardan		-	-
1.6.Finansal Kiralama Gelirleri		-	-
1.7.Diğer Faiz Gelirleri		53.759	76.313
II. FAİZ GİDERLERİ	(5.IV.2)	852.290	706.591
2.1.Mevduata Verilen Faizler		581.440	488.395
2.2.Kullanılan Kredilere Verilen Faizler		260.726	212.537
2.3.Para Piyasası İşlemlerine Verilen Faizler		8.935	4.383
2.4.İhraç Edilen Menkul Kıymetlere Verilen Faizler		-	-
2.5.Diğer Faiz Giderleri		1.189	1.276
III. NET FAİZ GELİRİ/GİDERİ (I - II)		783.354	681.212
IV. NET ÜCRET VE KOMİSYON GELİRLERİ/GİDERLERİ		272.282	181.578
4.1.Alınan Ücret ve Komisyonlar		311.866	205.324
4.1.1.Gayri Nakdi Kredilerden		6.122	6.396
4.1.2.Diğer		305.744	198.928
4.2.Verilen Ücret ve Komisyonlar		39.584	23.746
4.2.1.Gayri Nakdi Kredilere		2.448	2.644
4.2.2.Diğer		37.136	21.102
V. TEMETTÜ GELİRLERİ	(5.IV.3)	23.275	29.966
VI. TİCARİ KÂR / ZARAR (Net)	(5.IV.4)	137.440	107.794
6.1.Sermaye Piyasası İşlemleri Kârı/Zararı		37.104	153.384
6.2.Kambiyo İşlemleri Kârı/Zararı		100.336	(45.590)
VII. DİĞER FAALİYET GELİRLERİ	(5.IV.5)	60.253	49.579
VIII. FAALİYET GELİRLERİ/GİDERLERİ TOPLAMI (III+IV+V+VI+VII)		1.276.604	1.050.129
IX. KREDİ VE DİĞER ALACAKLAR DEĞER DÜŞÜŞ KARŞILIĞI (-)	(5.IV.6)	88.546	72.540
X. DİĞER FAALİYET GİDERLERİ (-)	(5.IV.7)	732.720	626.063
XI. NET FAALİYET KÂRI/ZARARI (VIII-IX-X)		455.338	351.526
XII. BİRLEŞME İŞLEMİ SONRASINDA GELİR OLARAK KAYDEDİLEN FAZLALIK TUTARI		-	-
XIII. ÖZKAYNAK YÖNTEMİ UYGULANAN ORTAKLIKLARDAN KÂR/ZARAR		-	-
XIV. NET PARASAL POZİSYON KÂRI/ZARARI		-	-
XV. SÜRDÜRÜLEN FAALİYETLER VERGİ ÖNCESİ K/Z (XI+XII+XIII+XIV)	(5.IV.8)	455.338	351.526
XVI. SÜRDÜRÜLEN FAALİYETLER VERGİ KARŞILIĞI (±)	(5.IV.9)	(91.198)	(70.908)
16.1.Cari Vergi Karşılığı		(111.399)	(63.876)
16.2.Ertelenmiş Vergi Karşılığı		20.201	(7.032)
XVII. SÜRDÜRÜLEN FAALİYETLER DÖNEM NET K/Z (XV±XVI)	(5.IV.10)	364.140	280.618
XVIII. DURDURULAN FAALİYETLERDEN GELİRLER		-	-
18.1.Satış Amaçlı Elde Tutulan Duran Varlık Gelirleri		-	-
18.2.İştirak. Bağlı Ortaklık ve Birlikte Kontrol Edilen Ortaklıklar (İş Ort.) Satış Karları		-	-
18.3.Diğer Durdurulan Faaliyet Gelirleri		-	-
XIX.DURDURULAN FAALİYETLERDEN GİDERLER (-)		-	-
19.1.Satış Amaçlı Elde Tutulan Duran Varlık Giderleri		-	-
19.2.İştirak. Bağlı Ortaklık ve Birlikte Kontrol Edilen Ortaklıklar (İş Ort.) Satış Zararları		-	-
19.3.Diğer Durdurulan Faaliyet Giderleri		-	-
XX. DURDURULAN FAALİYETLER VERGİ ÖNCESİ K/Z (XVIII-XIX)		-	-
XXI. DURDURULAN FAALİYETLER VERGİ KARŞILIĞI (±)		-	-
21.1.Cari Vergi Karşılığı		-	-
21.2.Ertelenmiş Vergi Karşılığı		-	-
XXII. DURDURULAN FAALİYETLER DÖNEM NET K/Z (XX±XXI)		-	-
XVIII. NET DÖNEM KÂRI/ZARARI (XVII+XXII)	(5.IV.11)	364.140	280.618
Hisse Başına Kâr / Zarar		0.00056	0.00101

İlişikteki açıklama ve dipnotlar bu mali tabloların tamamlayıcı bir parçasıdır.

HSBC BANK A.Ş.

31 Aralık 2007 Tarihinde Sona Eren Hesap Dönemine Ait

ÖZKAYNAKLARDA MUHASEBELEŞTİRİLEN GELİR GİDER KALEMLERİ TABLOSU

	BAĞIMSIZ DENETİMDEN GEÇMİŞ	
	BİN YENİ TÜRK LİRASI	
	CARİ DÖNEM (01/01/2007-31/12/2007)	ÖNCEKİ DÖNEM (01/01/2006-31/12/2006)
I. MENKUL DEĞERLER DEĞERLEME FARKLARINA SATILMAYA HAZIR FİNANSAL VARLIKLARDAN EKLENEN	2.510	8.526
II. MADDİ DURAN VARLIKLAR YENİDEN DEĞERLEME FARKLARI	-	-
III. MADDİ OLMAYAN DURAN VARLIKLAR YENİDEN DEĞERLEME FARKLARI	-	-
IV. YABANCI PARA İŞLEMLER İÇİN KUR ÇEVİRİM FARKLARI	-	-
V. NAKİT AKIŞ RİSKİNDEN KORUNMA AMAÇLI TÜREV FİNANSAL VARLIKLARA İLİŞKİN KÂR/ZARAR (Gerçeğe Uygun Değer Değişikliklerinin Etkin Kısım)	-	-
VI. YURTDIŞINDAKİ NET YATIRIM RİSKİNDEN KORUNMA AMAÇLI TÜREV FİNANSAL VARLIKLARA İLİŞKİN KÂR/ZARAR (Gerçeğe Uygun Değer Değişikliklerinin Etkin Kısım)	-	-
VII. MUHASEBE POLİTİKASINDA YAPILAN DEĞİŞİKLİKLER İLE HATALARIN DÜZELTİLMESİNİN ETKİSİ	-	-
VIII. TMS UYARINCA ÖZKAYNAKLARDA MUHASEBELEŞTİRİLEN DİĞER GELİR GİDER UNSURLARI	-	-
IX. DEĞERLEME FARKLARINA AİT ERTELENMİŞ VERGİ	(502)	(1.705)
X. DOĞRUDAN ÖZKAYNAK ALTINDA MUHASEBELEŞTİRİLEN NET GELİR/GİDER (I+II+...+IX)	2.008	6.821
XI. DÖNEM KÂRI/ZARARI	364.140	280.618
11.1.Menkul Değerlerin Gerçeğe Uygun Değerindeki Net Değişme (Kar-Zarara Transfer)	-	-
11.2.Nakit Akış Riskinden Korunma Amaçlı Türev Finansal Varlıklardan Yeniden Sınıflandırılan ve Gelir Tablosunda Gösterilen Kısım	-	-
11.3.Yurtdışındaki Net Yatırım Riskinden Korunma Amaçlı Yeniden Sınıflandırılan ve Gelir Tablosunda Gösterilen Kısım	-	-
11.4.Diğer	364.140	280.618
XII. DÖNEME İLİŞKİN MUHASEBELEŞTİRİLEN TOPLAM KÂR/ZARAR (X±XI)	366.148	287.439

İlişikteki açıklama ve dipnotlar bu mali tabloların tamamlayıcı bir parçasıdır.

HSBC BANK A.Ş.

31 Aralık 2007 Tarihinde Sona Eren Hesap Dönemine Ait Özkaynak Değişim Tablosu

(Para birimi: Tutarlar Bin Yeni Türk Lirası olarak ifade edilmiştir.)

ÖZKAYNAK KALEMLERİNDEKİ DEĞİŞİMLER	Dipnot	Ödenmiş Sermaye	Ödenmiş Sermaye Ent.Düzeltilme Farkı	Hisse Senedi İhraç Primi	Hisse Senedi İptal Karları	Yasal Yedek Akçeler	Satıl Yedekleri	Olunmuş Yedek Akçe	Diğer Yedekler	Dönem Net Kâr / (Zarar)	Geçmiş Dönem Kâr / (Zarar)	Menkul Değer. Değerleme Farkı	Maddi ve Maddi Olm. Duran Varlık YDF	Ortaklıklardan Bedelsiz Hisse Senetleri	Risiken Korunma Fonları	Satış A./Durdurulan F. İlişkin Dur. V. Br. Değ. F.	Toplam Özkaynak
ÖNCEKİ DÖNEM (31/12/2006)																	
I. Dönem Başı Bakiyesi		277.290	-	-	-	68.237	-	291.908	272.693	246.872	-	-	-	-	-	-	1.157.000
II. TMS 8 Uyarınca Yapılan Düzeltmeler		-	-	-	-	-	-	-	-	-	-	-	-	-	-	-	-
2.1. Hatalardan Düzeltmesinin Etkisi		-	-	-	-	-	-	-	-	-	-	-	-	-	-	-	-
2.2. Muhasebe Politikasında Yapılan Değişikliklerin Etkisi		-	-	-	-	-	-	-	-	-	-	-	-	-	-	-	-
III. Yeni Bakıye (I + II)		277.290	-	-	-	68.237	-	291.908	272.693	246.872	-	-	-	-	-	-	1.157.000
Dönem İçindeki Değişimler																	
IV. Birleşmeden Kaynaklanan Artış/Azalış		-	-	-	-	-	-	-	-	-	-	-	-	-	-	-	-
V. Menkul Değerler Değerleme Farkları		-	-	-	-	-	-	-	-	-	-	6.821	-	-	-	-	6.821
VI. Riskten Korunma Fonları (Etkin kısım)		-	-	-	-	-	-	-	-	-	-	-	-	-	-	-	-
6.1. Nakit Akış Riskinden Korunma Amaçlı		-	-	-	-	-	-	-	-	-	-	-	-	-	-	-	-
6.2. Yarıdönemdeki Net Yatırım Riskinden Korunma Amaçlı		-	-	-	-	-	-	-	-	-	-	-	-	-	-	-	-
VII. Maddi Duran Varlıklar Yeniden Değerleme Farkları		-	-	-	-	-	-	-	-	-	-	-	-	-	-	-	-
VIII. Maddi Olmayan Duran Varlıklar Yeniden Değerleme Farkları		-	-	-	-	-	-	-	-	-	-	-	-	-	-	-	-
IX. İştirakler, Bağlı Ort. ve Birlikte Kontrol Edilen Ort. (İş Ort.) Bedelsiz HS		-	-	-	-	-	-	-	-	-	-	-	-	-	-	-	-
X. Kur Farkları		-	-	-	-	-	-	-	-	-	-	-	-	-	-	-	-
XI. Varlıkların Elden Çıkarılmasından Kaynaklanan Değişiklik		-	-	-	-	-	-	-	-	-	-	-	-	-	-	-	-
XII. Varlıkların Yeniden Sınıflandırılmasından Kaynaklanan Değişiklik		-	-	-	-	-	-	-	-	-	-	-	-	-	-	-	-
XIII. İştirak Özkaynağındaki Değişikliklerin Banka Özkaynağına Etkisi		-	-	-	-	-	-	-	-	-	-	-	-	-	-	-	-
XIV. Sermaye Artırımı		-	-	-	-	-	-	-	-	-	-	-	-	-	-	-	-
14.1. Nakden		-	-	-	-	-	-	-	-	-	-	-	-	-	-	-	-
14.2. İş Kaynaklarından		-	-	-	-	-	-	-	-	-	-	-	-	-	-	-	-
XV. Hisse Senedi İhraç		-	-	-	-	-	-	-	-	-	-	-	-	-	-	-	-
XVI. Hisse Senedi İptal Karları		-	-	-	-	-	-	-	-	-	-	-	-	-	-	-	-
XVII. Ödenmiş Sermaye Enflasyon Düzeltme Farkı		-	-	-	-	-	-	-	-	-	-	-	-	-	-	-	-
XVIII. Diğer		-	-	-	-	-	-	-	-	-	-	-	-	-	-	-	-
XIX. Dönem Net Kâr veya Zararı		-	-	-	-	-	-	-	-	280.618	-	-	-	-	-	-	280.618
XX. Kâr Dağıtımı		-	-	-	-	18.288	-	(100.000)	-	(246.872)	159.805	-	-	-	-	-	(168.779)
20.1. Dağıtılan Temettü		-	-	-	-	18.288	-	-	-	-	(68.779)	-	-	-	-	-	(68.779)
20.2. Yedeklere Aktarılan Tutarlar		-	-	-	-	-	-	-	-	-	(18.288)	-	-	-	-	-	-
20.3. Diğer		-	-	-	-	-	-	(100.000)	-	(246.872)	246.872	-	-	-	-	-	(100.000)
Dönem Sonu Bakiyesi (III+IV+V+...+XVIII+XIX+XX)		277.290	-	-	-	86.525	-	191.908	272.693	280.618	159.805	6.821	-	-	-	-	1.275.660
CARİ DÖNEM (31/12/2007)																	
I. Önceki Dönem Sonu Bakiyesi		277.290	-	-	-	86.525	-	191.908	272.693	280.618	159.805	6.821	-	-	-	-	1.275.660
Dönem İçindeki Değişimler																	
II. Birleşmeden Kaynaklanan Artış/Azalış		-	-	-	-	-	-	-	-	-	-	-	-	-	-	-	-
III. Menkul Değerler Değerleme Farkları		-	-	-	-	-	-	-	-	-	-	2.008	-	-	-	-	2.008
IV. Riskten Korunma Fonları (Etkin kısım)		-	-	-	-	-	-	-	-	-	-	-	-	-	-	-	-
4.1. Nakit Akış Riskinden Korunma Amaçlı		-	-	-	-	-	-	-	-	-	-	-	-	-	-	-	-
4.2. Yarıdönemdeki Net Yatırım Riskinden Korunma Amaçlı		-	-	-	-	-	-	-	-	-	-	-	-	-	-	-	-
V. Maddi Duran Varlıklar Yeniden Değerleme Farkları		-	-	-	-	-	-	-	-	-	-	-	-	-	-	-	-
VI. Maddi Olmayan Duran Varlıklar Yeniden Değerleme Farkları		-	-	-	-	-	-	-	-	-	-	-	-	-	-	-	-
VII. İştirakler, Bağlı Ort. ve Birlikte Kontrol Edilen Ort. (İş Ort.) Bedelsiz HS		-	-	-	-	-	-	-	-	-	-	-	-	-	-	-	-
VIII. Kur Farkları		-	-	-	-	-	-	-	-	-	-	-	-	-	-	-	-
IX. Varlıkların Elden Çıkarılmasından Kaynaklanan Değişiklik		-	-	-	-	-	-	-	-	-	-	-	-	-	-	-	-
X. Varlıkların Yeniden Sınıflandırılmasından Kaynaklanan Değişiklik		-	-	-	-	-	-	-	-	-	-	-	-	-	-	-	-
XI. İştirak Özkaynağındaki Değişikliklerin Banka Özkaynağına Etkisi		-	-	-	-	-	-	-	-	-	-	-	-	-	-	-	-
XII. Sermaye Artırımı		375.000	-	-	-	-	-	-	-	-	-	-	-	-	-	-	375.000
12.1. Nakden		375.000	-	-	-	-	-	-	-	-	-	-	-	-	-	-	375.000
12.2. İş Kaynaklarından		-	-	-	-	-	-	-	-	-	-	-	-	-	-	-	-
XIII. Hisse Senedi İhraç Primi		-	-	-	-	-	-	-	-	-	-	-	-	-	-	-	-
XIV. Hisse Senedi İptal Karları		-	-	-	-	-	-	-	-	-	-	-	-	-	-	-	-
XV. Ödenmiş Sermaye Enflasyon Düzeltme Farkı		-	-	-	-	-	-	-	-	-	-	-	-	-	-	-	-
XVI. Diğer		-	-	-	-	-	-	-	-	-	-	-	-	-	-	-	-
XVII. Dönem Net Kâr veya Zararı		-	-	-	-	-	-	-	-	364.140	-	-	-	-	-	-	364.140
XVIII. Kâr Dağıtımı		-	-	-	-	14.502	-	427.677	-	(280.618)	(159.805)	-	-	-	-	-	1.756
18.1. Dağıtılan Temettü		-	-	-	-	-	-	-	-	-	-	-	-	-	-	-	-
18.2. Yedeklere Aktarılan Tutarlar		-	-	-	-	14.502	-	427.677	-	(280.618)	(159.805)	-	-	-	-	-	1.756
18.3. Diğer		-	-	-	-	-	-	-	-	-	-	-	-	-	-	-	-
Dönem Sonu Bakiyesi (I+II+III+...+XVII+XVIII)		652.290	-	-	-	101.027	-	619.585	272.693	364.140	-	8.829	-	-	-	-	2.018.564

İlişikteki açıklama ve dipnotlar bu mali tabloların tamamlayıcı bir parçasıdır.

HSBC BANK A.Ş.

31 Aralık 2007 Tarihinde Sona Eren Hesap Dönemine Ait Nakit Akım Tablosu

(Para birimi: Tutarlar Bin Yeni Türk Lirası olarak ifade edilmişlerdir.)

	Dipnot	BAĞIMSIZ DENETİMDEN GEÇMİŞ	
		BIN YENİ TÜRK LİRASI	
		CARİ DÖNEM (31/12/2007)	ÖNCEKİ DÖNEM (31/12/2006)
A. BANKACILIK FAALİYETLERİNE İLİŞKİN NAKİT AKIMLARI			
1.1. Bankacılık Faaliyet Konusu Aktif ve Pasiflerdeki Değişim Öncesi Faaliyet Kân (+)	(5.VI.1)	692.027	553.695
1.1.1. Alınan Faizler (+)		1.597.777	1.316.703
1.1.2. Ödenen Faizler (-)		825.846	595.723
1.1.3. Alınan Temettüleri (+)		23.275	29.966
1.1.4. Alınan Ücret ve Komisyonlar (+)		271.072	184.062
1.1.5. Elde Edilen Diğer Kazançlar (+)		211.399	140.168
1.1.6. Zarar Olarak Muhasebeleştirilen Donuk Alacaklardan Tahsilatlar (+)		190.103	52.094
1.1.7. Personele ve Hizmet Tedarik Edenlere Yapılan Nakit Ödemeler (-)		322.568	266.479
1.1.8. Ödenen Vergiler (-)		121.116	64.535
1.1.9. Diğer (+/-)		(332.069)	(242.561)
1.2. Bankacılık Faaliyetleri Konusu Aktif ve Pasiflerdeki Değişim		(610.749)	60.585
1.2.1. Alım Satım Amaçlı Finansal Varlıklarda Net Artış/Azalış (+/-)		(78.210)	530.806
1.2.2. Gerçeğe Uygun Değer Farkı K/Z Yansıtılan FV Net (Artış) Azalış (+/-)		-	-
1.2.3. Bankalar Hesabındaki Net Artış/Azalış (+/-)		20.451	8.346
1.2.4. Kredilerdeki Net Artış/Azalış (+/-)		(2.236.907)	(2.384.899)
1.2.5. Diğer Aktiflerde Net Artış/Azalış (+/-)		(746.599)	(30.747)
1.2.6. Bankaların Mevduatlarında Net Artış (Azalış) (+/-)		(349.143)	(152.707)
1.2.7. Diğer Mevduatlarda Net Artış (Azalış) (+/-)		1.896.087	1.200.404
1.2.8. Alınan Kredilerdeki Net Artış (Azalış) (+/-)		666.180	892.187
1.2.9. Vadeleri Gelmiş Borçlarda Net Artış (Azalış) (+/-)		-	-
1.2.10. Diğer Borçlarda Net Artış (Azalış) (+/-)	(5.VI.1)	217.392	(2.805)
I. Bankacılık Faaliyetlerinden Kaynaklanan Net Nakit Akımı (+/-)		81.278	614.280
B. YATIRIM FAALİYETLERİNE İLİŞKİN NAKİT AKIMLARI			
II. Yatırım Faaliyetlerinden Kaynaklanan Net Nakit Akımı (+/-)		(279.228)	(357.815)
2.1. İktisap Edilen Bağlı Ortaklık ve İştirakler ve Birlikte Kontrol Edilen Ortaklıklar (-)		-	-
2.2. Elden Çıkarılan Bağlı Ortaklık ve İştirakler ve Birlikte Kontrol Edilen Ortaklıklar (+)		-	-
2.3. Satın Alınan Menkuller ve Gayrimenkuller (-)		95.010	79.252
2.4. Elden Çıkarılan Menkul ve Gayrimenkuller (+)		2.690	3.425
2.5. Elde Edilen Satılmaya Hazır Finansal Varlıklar (-)		993.508	463.405
2.6. Elden Çıkarılan Satılmaya Hazır Finansal Varlıklar (+)		812.935	186.475
2.7. Satın Alınan Yatırım Amaçlı Menkul Değerler (-)		-	-
2.8. Satılan Yatırım Amaçlı Menkul Değerler (+)		-	-
2.9. Diğer (+/-)	(5.VI.1)	(6.335)	(5.058)
C. FİNANSMAN FAALİYETLERİNE İLİŞKİN NAKİT AKIMLARI			
III. Finansman Faaliyetlerinden Kaynaklanan Net Nakit (+/-)		374.540	(68.779)
3.1. Krediler ve İhraç Edilen Menkul Değerlerden Sağlanan Nakit (+)		-	-
3.2. Krediler ve İhraç Edilen Menkul Değerlerden Kaynaklanan Nakit Çıkışı (-)		-	-
3.3. İhraç Edilen Sermaye Araçları (+)		-	-
3.4. Temettü Ödemeleri (-)		-	68.779
3.5. Finansal Kiralamaya İlişkin Ödemeler (-)		460	-
3.6. Diğer (+/-)	(5.VI.1)	375.000	-
IV. Döviz Kurundaki Değişimin Nakit ve Nakde Eşdeğer Varlıklar Üzerindeki Etkisi (+/-)	(5.VI.1)	-	-
V. Nakit ve Nakde Eşdeğer Varlıklardaki Net Artış (I+II+III+IV)	(5.VI.2)	176.590	187.686
VI. Dönem Başındaki Nakit ve Nakde Eşdeğer Varlıklar (+)		1.212.671	1.024.985
VII. Dönem Sonundaki Nakit ve Nakde Eşdeğer Varlıklar (V+VI)	(5.VI.2)	1.389.261	1.212.671

İlişkideki açıklama ve dipnotlar bu mali tabloların tamamlayıcı bir parçasıdır.

HSBC BANK A.Ş. KÂR DAĞITIM TABLOSU**31 Aralık 2007 Tarihinde Sona Eren Hesap Dönemine Ait Kar Dağıtım Tablosu**

(Para birimi: Tutarlar Bin Yeni Türk Lirası olarak ifade edilmişlerdir.)

	BİN YENİ TÜRK LİRASI	
	CARİ DÖNEM (31/12/2007)	ÖNCEKİ DÖNEM (31/12/2006)
I. DÖNEM KÂRININ DAĞITIMI		
1.1 DÖNEM KÂRI	455.338	351.526
1.2 ÖDENECEK VERGİ VE YASAL YÜKÜMLÜLÜKLER (-)	91.198	70.908
1.2.1 Kurumlar Vergisi (Gelir Vergisi)	111.399	63.876
1.2.2 Gelir Vergisi Kesintisi	-	-
1.2.3 Diğer Vergi ve Yasal Yükümlülükler	(20.201)	7.032
	-	-
A. NET DÖNEM KÂRI (1.1-1.2)	364.140	280.618
1.3 GEÇMİŞ DÖNEMLER ZARARI (-)	-	-
1.4 BİRİNCİ TERTİP YASAL YEDEK AKÇE (-)	-	14.031
1.5 BANKADA BIRAKILMASI VE TASARRUFU ZORUNLU YASAL FONLAR (-)	-	-
	-	-
B. DAĞITILABİLİR NET DÖNEM KÂRI [(A-(1.3+1.4+1.5)]	364.140	266.587
1.6 ORTAKLARA BİRİNCİ TEMETTÜ (-)	-	-
1.6.1 Hisse Senedi Sahiplerine	-	-
1.6.2 İmtiyazlı Hisse Senedi Sahiplerine	-	-
1.6.3 Katılma İntifa Senetlerine	-	-
1.6.4 Kâra İştirakli Tahvillere	-	-
1.6.5 Kâr ve Zarar Ortaklığı Belgesi Sahiplerine	-	-
1.7 PERSONELE TEMETTÜ (-)	-	-
1.8 YÖNETİM KURULUNA TEMETTÜ (-)	-	-
1.9 ORTAKLARA İKİNCİ TEMETTÜ (-)	-	-
1.9.1 Hisse Senedi Sahiplerine	-	-
1.9.2 İmtiyazlı Hisse Senedi Sahiplerine	-	-
1.9.3 Katılma İntifa Senetlerine	-	-
1.9.4 Kâra İştirakli Tahvillere	-	-
1.9.5 Kâr ve Zarar Ortaklığı Belgesi Sahiplerine	-	-
1.10 İKİNCİ TERTİP YASAL YEDEK AKÇE (-)	-	-
1.11 STATÜ YEDEKLERİ (-)	-	-
1.12 OLAĞANÜSTÜ YEDEKLER	-	266.587
1.13 DİĞER YEDEKLER	-	-
1.14 ÖZEL FONLAR	-	-
II. YEDEKLERDEN DAĞITIM	-	-
2.1 DAĞITILAN YEDEKLER	-	-
2.2 İKİNCİ TERTİP YASAL YEDEKLER (-)	-	-
2.3 ORTAKLARA PAY (-)	-	-
2.3.1 Hisse Senedi Sahiplerine	-	-
2.3.2 İmtiyazlı Hisse Senedi Sahiplerine	-	-
2.3.3 Katılma İntifa Senetlerine	-	-
2.3.4 Kâra İştirakli Tahvillere	-	-
2.3.5 Kâr ve Zarar Ortaklığı Belgesi Sahiplerine	-	-
2.4 PERSONELE PAY (-)	-	-
2.5 YÖNETİM KURULUNA PAY (-)	-	-
III. HİSSE BAŞINA KÂR	-	-
3.1 HİSSE SENEDİ SAHİPLERİNE	-	-
3.2 HİSSE SENEDİ SAHİPLERİNE (%)	-	-
3.3 İMTİYAZLI HİSSE SENEDİ SAHİPLERİNE	0,00560	0,00101
3.4 İMTİYAZLI HİSSE SENEDİ SAHİPLERİNE (%)	56	101
IV. HİSSE BAŞINA TEMETTÜ	-	-
4.1 HİSSE SENEDİ SAHİPLERİNE	-	-
4.2 HİSSE SENEDİ SAHİPLERİNE (%)	-	-
4.3 İMTİYAZLI HİSSE SENEDİ SAHİPLERİNE	-	-
4.4 İMTİYAZLI HİSSE SENEDİ SAHİPLERİNE (%)	-	-

İlişikteki açıklama ve dipnotlar bu mali tabloların tamamlayıcı bir parçasıdır.

ÜÇÜNCÜ BÖLÜM

Muhasebe Politikaları

I. Sunum esaslarına ilişkin açıklama ve dipnotlar

1. Finansal tablolar ile bunlara ilişkin açıklama ve dipnotların Türkiye Muhasebe Standartları ve Bankaların Muhasebe Uygulamalarına ve Belgelerin Saklanması İlişkin Usul ve Esaslar Hakkında Yönetmeliğe uygun olarak hazırlanması

Finansal tablolar, 5411 sayılı Bankacılık Kanununa ilişkin olarak 1 Kasım 2006 tarih ve 26333 sayılı Resmi Gazete’de yayımlanan Yönetmelikler’den *Bankaların Muhasebe Uygulamalarına ve Belgelerin Saklanması İlişkin Usul ve Esaslar Hakkında Yönetmelik* (“Yönetmelik”) hükümleri çerçevesinde, Bankacılık Düzenleme ve Denetleme Kurulu (“BDDK”) tarafından muhasebe ve finansal raporlama esaslarına ilişkin yayımlanan tebliğ, 27 Eylül 2007 tarih ve 26651 sayılı Resmi Gazete’de yayımlanan tebliğ, yönetmelik ve diğer açıklamalar ile Türkiye Muhasebe Standartları Kurulu (“TMSK”) tarafından yürürlüğe konulan Türkiye Muhasebe Standartları (“TMS”) ve Türkiye Finansal Raporlama Standartları (“TFRS”) ile bunlara ilişkin ek ve yorumlara (tümü “Raporlama Standartları”) uygun olarak hazırlanmıştır. Banka, muhasebe kayıtlarını Yeni Türk Lirası olarak tutmaktadır.

Finansal tablolar, gerçeğe uygun değerleri ile gösterilen finansal varlık ve yükümlülüklerin dışında tarihi maliyet esası baz alınarak Bin Yeni Türk Lirası olarak hazırlanmıştır.

2. Finansal tabloların hazırlanmasında kullanılan değerlendirme esasları

31 Aralık 2004 tarihine kadar “Yüksek Enflasyonlu Ekonomilerde Finansal Raporlamaya İlişkin Türkiye Muhasebe Standardı” (“TMS 29”) uyarınca enflasyon düzeltmesine tabi tutulan ilişikteki finansal tablolara BDDK’nın 21 Nisan 2005 tarih - 1623 sayılı kararı ve 28 Nisan 2005 tarihli Genelgesi ile 1 Ocak 2005 tarihinden itibaren enflasyon muhasebesi uygulanmamıştır.

Finansal tabloların hazırlanmasında izlenen muhasebe politikaları ve kullanılan değerlendirme esasları raporlama standartları kapsamında yer alan esaslara göre belirlenmiş ve uygulanmıştır. Söz konusu muhasebe politikaları ve değerlendirme esasları muhasebe politikalarına ilişkin açıklamalar bölümünde detaylandırılmıştır.

II. Muhasebe politikalarına ilişkin açıklamalar

1. Finansal araçların kullanım stratejisi ve yabancı para cinsinden işlemlere ilişkin açıklamalar

Banka’nın ana kaynakları müşteri mevduatı ve yurtdışından kullanılan kredilerdir. Banka, plasmanlarını yüksek getirili, düşük riskli, yeterli teminatı bulunan varlıklara yönelmektedir. Banka, vadesi gelmiş yükümlülüklerin karşılanabilirliğini sağlayıcı likidite yapısını, fonlama kaynaklarını çeşitlendirerek, yeterli düzeyde nakit ve nakde dönüşebilir varlık bulundurarak oluşturmaktadır. Kaynakların vade yapısı ile plasmanların vade yapısı ve getirisi piyasa şartlarına göre dikkate alınmakta, uzun vadeli plasmanlarda daha yüksek getiri ilkesi benimsenmektedir.

Banka piyasa riskinin yönetimi ve kontrolünde bağlı bulunduğu grup paralelinde gelişmiş yöntemleri günlük olarak uygulamaktadır. Piyasa riskinin ölçümünde ve limit belirlemede tarihsel benzetim yöntemiyle Riske Maruz Değer (“VaR”) yaklaşımı kullanılmaktadır. Piyasa riskine tabi olan portföylerde ürün ve portföy bazında faiz oranı, kur ve hisse senedi fiyat risklerine ilişkin günlük ve aylık maksimum zarar limitleri, Riske Maruz Değer limitleri, vade limitleri ve büyüklük limitleri uygulanmaktadır. Limit kullanımları gün içinde çeşitli kontrol noktaları vasıtasıyla izlenmekte ve üst yönetime raporlanmaktadır. Risk izleme ve kontrol faaliyetleri bağımsız birimlerce yürütülmektedir.

HSBC Bank Anonim Şirketi

31 Aralık 2007 Tarihi İtibarıyla Konsolide Olmayan Finansal Tablolara İlişkin Açıklama ve Dipnotlar
(Para birimi: Bin Yeni Türk Lirası olarak ifade edilmiştir.)

Portföylerdeki enstrümanlar bazında likidite riski takip edilmekte alım-satım limitleri ürün bazında belirlenmekte ve ürün bazında maksimum elde tutma süresi gibi sınırlamalar konabilmektedir.

Faiz riskine tabi olan portföylerde, portföylerin faiz oranlarındaki değişkenliğine olan hassasiyeti Bugünkü Değer Baz Puan ("PVBP") yöntemiyle analiz edilmekte ve ilgili limitler belirlenmektedir.

Piyasa riskinin kontrolünün yanında izlenmesi ve yönetimine ilişkin, ürün ve portföyler bazında çeşitli verim eğrileri senaryoları, stres senaryoları, likidite, boşluk ve volatilité analizleri yapılmaktadır. Bu analizler vasıtasıyla, hedeflenen karlılığa ilişkin, olası risklere hazır olunması ve hızlı karar alınabilmesi amaçlanmaktadır.

Yapılan analizler, limit kullanım ve kontrolleri haftalık olarak Aktif-Pasif komitesi toplantılarında tartışılmakta ve geliştirici kararlar alınmaktadır.

Banka'nın yabancı işletmelerde herhangi bir yatırımı bulunmamaktadır.

Yabancı para işlemlerden doğan kur farkı gelirleri ve giderleri işlemin yapıldığı dönemde kayıtlara intikal ettirilmiştir. Dönem sonlarında, yabancı para aktif ve pasif hesapların bakiyeleri, dönem sonu Banka döviz kurundan Yeni Türk Lirası'na çevrilmiş ve oluşan kur farkları, kambiyo karı veya zararı olarak gelir tablosuna yansıtılmıştır.

31 Aralık 2007 tarihi itibarıyla yabancı para işlemlerin Türk parasına dönüştürülmesinde ve bunların finansal tablolara yansıtılmasında kullanılan ABD Doları kur değeri 1,1688 YTL, Avro kur değeri 1,7202 YTL ve Yen kur değeri 0,0104 YTL'dir.

2. İştirak ve bağlı ortaklıklara ilişkin açıklamalar

Banka'nın 31 Aralık 2007 ve 2006 tarihleri itibarıyla iştiraki bulunmamaktadır.

Bağlı ortaklıklar, konsolide olmayan finansal tablolarda "Finansal Araçlar: Muhasebeleştirme ve Ölçmeye İlişkin Türkiye Muhasebe Standardı" ("TMS 39")'na göre muhasebeleştirilmektedir. Teşkilatlanmış piyasalarda işlem görmeyen ve gerçeğe uygun değeri güvenilir bir şekilde belirlenemeyen bağlı ortaklıklar, değer kaybı ile ilgili karşılık düşüldükten sonra, maliyet bedelleri ile finansal tablolara yansıtılmıştır.

Banka'nın bağlı ortaklığı HSBC Yatırım Menkul Değerler A.Ş.'nin ("HSBC Yatırım") 31 Aralık 2007 tarihli aynı esaslara göre düzeltilmiş finansal tablolarındaki özkaynak tutarının Banka'ya düşen kısmının Banka'nın bağlı ortaklık değerinden yüksek olması nedeniyle herhangi bir değer düşüş karşılığı ayrılmamıştır.

2005 yılında HSBC Turkey Finance (No.1) Limited, 2006 yılında ise HSBC Turkey DPR Finance Limited isimli şirketler Banka'ya finansal hizmetler sağlamak amacıyla Cayman Adaları'nda kurulmuştur. HSBC Turkey Finance (No.1) Limited'in tasfiye işlemleriyle ilgili söz konusu şirketin kurulu olduğu Cayman Adaları'ndaki yasal mercilere başvuru yapılmış ve borçlanma programı sona erdirilmiştir. Yasal mercilerin 17 Aralık 2007 tarihinde aldığı resmi karar ile söz konusu şirket 17 Mart 2008 tarihinde fiilen tasfiye edilecektir. Banka ve bağlı ortaklıklarının ilgili şirketlerde ortaklıkları bulunmamaktadır.

3. Vadeli işlem ve opsiyon sözleşmeleri ile türev ürünlere ilişkin açıklamalar

Banka, yabancı para pozisyon riskini azaltmak amacıyla vadeli döviz alım satım, swap para alım satım ve para opsiyonu alım satım sözleşmeleri yapmakta, faiz riskini azaltmak amacıyla da faiz futures, faiz swap ve vadeli faiz sözleşmesi işlemlerine girmektedir. TMS 39 hükümleri uyarınca riskten korunma aracı olarak değerlendirilmeyen söz konusu işlemler alım satım amaçlı türev finansal işlemler olarak sınıflandırılmakta ve gerçeğe uygun değerleri ile izlenmektedir.

HSBC Bank Anonim Şirketi

31 Aralık 2007 Tarihi İtibarıyla Konsolide Olmayan Finansal Tablolara İlişkin Açıklama ve Dipnotlar
(Para birimi: Bin Yeni Türk Lirası olarak ifade edilmiştir.)

Alım satım amaçlı türev finansal işlemlerden aktif bir piyasada işlem görmeyenlerin gerçeğe uygun değerleri, iç fiyatlama modellerine piyasa beklentilerinin dahil edilmesi suretiyle hesaplanmakta, ortaya çıkan gerçeğe uygun değer pozitif olması durumunda “Gerçeğe uygun değer farkı kâr/zarara yansıtılan finansal varlıklar” ana hesap kalemi altında “Alım satım amaçlı türev finansal araçlar” içerisinde; negatif olması durumunda ise “Alım satım amaçlı türev finansal borçlar” içerisinde gösterilmektedir.

Alım satım amaçlı türev finansal işlemler içerisinde yer alan futures işlemleri bilanço tarihi itibarıyla uluslararası piyasalarda oluşmuş gerçeğe uygun değerleri ile gösterilmektedir.

31 Aralık 2007 tarihi itibarıyla, Banka'nın ana sözleşmeden ayrıştırılmak suretiyle oluşturulan gömülü türev ürünleri bulunmamaktadır.

Banka'nın riskten korunma amaçlı türev finansal aracı bulunmamaktadır.

4. Faiz gelir ve giderine ilişkin açıklamalar

Etkin faiz oranı yöntemi kullanılarak hesaplanan faiz gelirleri ve giderleri tahakkuk esasına göre muhasebeleştirilmektedir.

İlgili mevzuat gereğince donuk alacak haline gelmiş kredilerin ve diğer alacakların faiz tahakkuk ve reeskontları iptal edilmekte ve söz konusu tutarlar tahsil edilene kadar faiz gelirleri dışında tutulmaktadır.

5. Ücret ve komisyon gelir ve giderlerine ilişkin açıklamalar

Komisyon gelirlerinden, bankacılık hizmet gelirleri tahsil edildikleri anda gelir kaydedilmekte, bunların dışındaki tüm komisyon gelirleri ve giderleri dönemsel ilkesine bağlı olarak tahakkuk esasına göre etkin faiz oranı yöntemi kullanılarak ilgili kar zarar hesaplarına aktarılmaktadırlar.

6. Finansal varlıklara ilişkin açıklamalar

Banka, finansal varlıklarını gerçeğe uygun değer farkı kâr veya zarara yansıtılan finansal varlıklar, satılmaya hazır finansal varlıklar, krediler ve diğer alacaklar ve vadeye kadar elde tutulacak finansal varlıklar başlıkları altında sınıflandırmaktadır. Söz konusu finansal varlıklar teslim tarihine göre kayıtlara alınmakta ve kayıtlardan çıkarılmaktadır. Finansal varlıkların sınıflandırılması varlıkların satınalma tarihi itibarıyla yapılmaktadır.

Gerçeğe uygun değer farkı kar/zarara yansıtılan finansal varlıklar

Gerçeğe uygun değer farkı kar veya zarara yansıtılan finansal varlıklar alım satım amaçlı finansal varlıklar ve gerçeğe uygun değer farkları kar veya zarara yansıtılan finansal varlıklar başlıkları altında işlem maliyetleri de dahil olmak üzere maliyet değerleri ile bilançoya alınmaktadır. Gerçeğe uygun değer tespitinde söz konusu finansal varlıkların işlem gördükleri teşkilatlanmış piyasalarda oluşan ortalama fiyatları kullanılmakta oluşan kar veya zarar, gelir tablosu ile ilişkilendirilmektedir.

Alım satım amaçlı türev finansal araçlar üçüncü bölüm II-3 numaralı maddesinde açıklandığı üzere değerlendirilmekte ve oluşan kar veya zarar, gelir tablosu ile ilişkilendirilmektedir.

Satılmaya hazır finansal varlıklar

Satılmaya hazır finansal varlıklar, gerçeğe uygun değer farkı kar veya zarara yansıtılan finansal varlıklar, krediler ve diğer alacaklar ve vadeye kadar elde tutulacak finansal varlıklar dışında kalan finansal varlıklardır.

Satılmaya hazır finansal varlıklar, bilançoda gerçeğe uygun değerle takip edilmektedir. Söz konusu varlıklardan sabit bir vadesi ve belirli bir nakit akışı bulunanların gerçeğe uygun değerlerindeki değişimlerden kaynaklanan gerçekleşmemiş kar veya zararlar özkaynaklar altındaki “menkul değerler değer artış fonu” altında, etkin faiz yöntemi kullanılarak hesaplanan faiz geliri ise gelir tablosunda takip edilmektedir. Satılmaya hazır finansal varlıklar elden çıkarıldığında özkaynak içinde takip edilen değer farkları gelir tablosuna yansıtılmaktadır.

HSBC Bank Anonim Şirketi

31 Aralık 2007 Tarihi İtibarıyla Konsolide Olmayan Finansal Tablolara İlişkin Açıklama ve Dipnotlar
(Para birimi: Bin Yeni Türk Lirası olarak ifade edilmiştir.)

Satılmaya hazır finansal varlık olarak sınıflandırılan sermayede payı temsil eden finansal varlıklardan teşkilatlanmış piyasalarda işlem gören ve gerçeğe uygun değeri güvenilir bir şekilde tespit edilebilenleri bilançoda gerçeğe uygun değer ile değerlendirilmekte ve söz konusu değerlendirme farkları menkul değerler değer artış fonu altında takip edilmekte, değeri güvenilir bir şekilde tespit edilemeyenleri ise varsa değer kaybı ile ilgili karşılık düşüldükten sonra maliyet bedelleri ile bilançoda taşınmaktadır.

Kredi ve diğer alacaklar

Krediler ve alacaklar; borçluya para, mal veya hizmet sağlama yoluyla yaratılan finansal varlıklardır. Söz konusu varlıklar etkin faiz oranı yöntemi kullanılarak iskonto edilmiş bedel üzerinden bilançoya yansıtılmaktadır.

Banka kredi ve diğer alacakları için bireysel ve portföy bazında risk değerlendirmesi yapmakta sorunlu hale gelmiş kredileri için 1 Kasım 2006 tarih ve 26333 sayılı Resmi Gazete’de yayımlanan “Bankalarca Kredilerin ve Diğer Alacakların Niteliklerinin Belirlenmesi ve Bunlar için Ayrılacak Karşılıklara İlişkin Usul ve Esaslar hakkında Yönetmelik”de belirtilen asgari oranlardan az olmamak üzere özel karşılık ayırmaktadır. Ayrıca sorunlu krediler haricinde yine aynı tebliğ ile tanımlanmış diğer kredi ve alacakları için de genel karşılık ayırmaktadır. Sorunlu hale gelen kredilerin faiz ve tahakkukları silinmekte ve karşılık gideri gelir tablosuna yansıtılmaktadır. Karşılık ayrılmış kredilerden tahsilat yapıldığında önce dönem içinde ayrılmış karşılıklar iptal edilmekte, geçmiş dönemlerde ayrılan karşılıklarda iptaller ise diğer faaliyet gelirleri altına kaydedilmektedir. Tahsili mümkün olmayan alacaklar, bütün yasal işlemlerden sonra finansal tablolardan silinmekte ve diğer bilanço dışı hesaplarda iz kaydı ile takip edilmektedir.

Vadeye kadar elde tutulacak yatırımlar

Vadeye kadar elde tutulacak finansal varlıklar; vadesine kadar saklama niyetiyle elde tutulan ve fonlama kabiliyeti de dahil olmak üzere vade sonuna kadar elde tutulabilmesi için gerekli koşulların sağlanmış olduğu, sabit veya belirlenebilir ödemeleri ile sabit vadesi bulunan ve banka kaynaklı krediler ve diğer alacaklar dışında kalan finansal varlıklardan oluşmaktadır. Vadeye kadar elde tutulacak menkul değerler, etkin faiz oranı yöntemi kullanılarak iskonto edilmiş değerleri ile değerlendirilmekte ve maliyet ile değerlendirilmiş tutar arasında oluşan faiz gelir tablosu ile ilişkilendirilmekte, söz konusu finansal varlıklar için varsa hesaplanan değer azalışı yine gelir tablosuna yansıtılmaktadır.

Banka'nın önceden vadeye kadar elde tutulacak menkul değerler arasında sınıflandırdığı finansal varlıklardan ihmal edilebilecek bir oranı dışındaki bir tutarını vadesinden önce satışa söz konusu etmesi sebebiyle sınıflandırma esaslarına uymadığı için iki yıl boyunca finansal varlıklarını bu sınıflandırmaya tabi tutamama yaptırımı yoktur.

7. Finansal varlıklarda değer düşüklüğüne ilişkin açıklamalar

Gerçeğe uygun değere göre muhasebeleştirilen finansal varlıkların gerçeğe uygun değerinin maliyet değerinden düşük olması veya etkin faiz oranı yöntemi ile iskonto edilen kredi ve diğer alacaklar ile vadeye kadar elde tutulacak finansal varlıkların varsa gerçeğe uygun değerinin bilanço değerinden düşük olması durumunda değer düşüklüğü için karşılık ayrılır ve ayrılan karşılık gider hesapları ile ilişkilendirilir.

8. Finansal araçların netleştirilmesine ilişkin açıklamalar

Finansal varlık ve yükümlülüklerin yasal olarak netleştirilmesi mümkün ise ve Banka'nın varlık ve yükümlülüğü net tutarları üzerinden tahsil etme veya ödeme niyeti varsa bilançoda net tutarlarıyla gösterilmektedir.

HSBC Bank Anonim Şirketi

31 Aralık 2007 Tarihi İtibarıyla Konsolide Olmayan Finansal Tablolara İlişkin Açıklama ve Dipnotlar
(Para birimi: Bin Yeni Türk Lirası olarak ifade edilmiştir.)

9. Satış ve geri alış anlaşmaları ve menkul değerlerin ödünç verilmesi işlemlerine ilişkin açıklamalar

Repo işlemlerine konu olan finansal varlıklar, içinde buldukları portföye göre gerçeğe uygun değer farkı kar veya zarara yansıtılan finansal varlıklar, satılmaya hazır finansal varlıklar, vadeye kadar elde tutulacak finansal varlıklar olarak sınıflandırılmakta ve söz konusu portföyler ile aynı yöntemler ile değerlendirilmektedir. Repo işleminden sağlanan fonlar için etkin faiz oranı yöntemine göre faiz gider reeskontu hesaplanmakta ve gelir tablosuna kaydedilmektedir.

31 Aralık 2007 tarihi itibarıyla Banka'nın gerçeğe uygun değer farkı kar veya zarara yansıtılan finansal varlıklar portföyü ve satılmaya hazır finansal varlıklar portföyü içerisinde yer alan herhangi bir finansal varlığı repo işlemine konu edilmemiştir.

Ters repo işlemleri bilançoda "Para Piyasaları - Ters Repo İşlemlerinden Alacaklar" başlığı altında muhasebeleştirilmektedir. Ters repo anlaşmaları ile belirlenen alım ve geri satım fiyatları arasındaki farkın döneme isabet eden kısmı için etkin faiz oranı yöntemine göre hesaplanan faiz gelir reeskontu gelir tablosuna yansıtılmaktadır.

Banka'nın 31 Aralık 2007 tarihi itibarıyla ters repo işlemlerinden kaynaklanan alacağı bulunmamaktadır.

Banka'nın herhangi bir şekilde ödünce konu edilmiş menkul değeri bulunmamaktadır.

31 Aralık 2007 tarihi itibarıyla Banka'nın bağlı ortaklığı HSBC Yatırım adına İMKB Tahvil Bono Piyasası teminatı olarak verdiği nominal 38.570 YTL tutarında devlet tahvili bulunmaktadır. Söz konusu menkul değerlerin ödünç verilmesinden elde edilen herhangi bir faiz, komisyon ve diğer gelir bulunmamaktadır.

10. Satış amaçlı duran elde tutulan ve durdurulan faaliyetlere ilişkin duran varlıklar ile bu varlıklara ilişkin borçlar hakkında açıklamalar

Banka'da durdurulan faaliyet bulunmamaktadır.

Satış amaçlı duran varlıklar, donuk alacaklardan dolayı edinilen maddi duran varlıklardan oluşmakta olup, finansal tablolarda 1 Kasım 2006 tarih ve 26333 sayılı Resmi Gazete'de yayımlanan "Bankaların Kıymetli Maden Alım Satımına ve Alacaklarından Dolayı Edindikleri Emtia ve Gayrimenkullerin Elden Çıkarılmasına İlişkin Usul ve Esaslar Hakkında Yönetmelik"e uygun şekilde kaydedilmektedir.

11. Şerefiye ve diğer maddi olmayan duran varlıklara ilişkin açıklamalar

Tüm maddi olmayan duran varlıklar, TMS 38 numaralı "Maddi Olmayan Duran Varlıklar Standardı" uyarınca kayıtlara elde etme tutarları ve varlığın kullanılabilir hale getirilebilmesi için gerekli diğer doğrudan giderlerin ilavesi suretiyle bulunmuş maliyet bedelleri üzerinden alınmaktadır.

Maddi olmayan duran varlıklar, bilançoda ilk kayıttan sonra, maliyet bedelinden birikmiş amortisman tutarları ve varsa birikmiş değer azalışları düşüldükten sonra kalan tutarları üzerinden gösterilmektedir.

Maddi olmayan bir duran varlığın amortismanına tabi değeri, faydalı ömrüne sistemli bir biçimde dağıtılmaktadır.

Banka, 2002 yılı içerisinde Benkar Tüketici Finansmanı ve Kart Hizmetleri Anonim Şirketi'ni ("Benkar") satın almıştır. Benkar'ın 26 Aralık 2002 tarihinde Banka ile birleştirilmesi neticesinde oluşan şerefiye tespit edilmiş olan 10 yıllık faydalı ömür ile bağlantılı olarak %10 amortisman oranı ve doğrusal amortisman yöntemi kullanılarak Ekim 2006 sonuna kadar itfa edilmeye devam edilmiştir.

BDDK tarafından 1 Kasım 2006 tarihli ve 26333 sayılı Resmî Gazete'de yayımlanan "Bankaların Muhasebe Uygulamalarına ve Belgelerin Saklanması İlişkin Usul ve Esaslar Hakkında Yönetmelik" in 4 üncü maddesi hükümleri ile finansal tabloların Türkiye Muhasebe Standartlarına dayanılarak hazırlanması uygulanmaya başlamıştır.

HSBC Bank Anonim Şirketi

31 Aralık 2007 Tarihi İtibarıyla Konsolide Olmayan Finansal Tablolara İlişkin Açıklama ve Dipnotlar
(Para birimi: Bin Yeni Türk Lirası olarak ifade edilmiştir.)

TMS 38’de öngörülen kriterler doğrultusunda tespit edilmiş olan 10 yıllık fayda ömür ile bağlantılı olarak şerefîyeye ilişkin tahmini nakit akımları 2006 ve 2007 yılları için tekrardan incelenmiş ve şerefîye için her iki yıl için de herhangi bir değer düşüklüğü karşılığı ayrılmasına gerek görülmemiştir.

Benkar ile birlikte satın alınan Advantage markasından kaynaklanan gayrimaddi hak birleşme sırasında Benkar için ödenen şerefîyenin tespit edilen faydalı ömrüyle doğrudan ilişkilendirilmiş ve aynı şekilde %10 doğrusal amortisman yöntemi kullanılarak giderleştirilmesi uygun bulunmuştur.

Banka’nın diğer maddi olmayan duran varlıkları satın alınan bilgisayar yazılımlarından oluşmaktadır. Bilgisayar yazılımlarının net defter değeri 8.377 YTL’dir.

31 Aralık 2007 tarihi itibarıyla, Banka’nın devam eden bilgisayar yazılımları bakiyesi bulunmamaktadır.

12. Maddi duran varlıklara ilişkin açıklamalar

Tüm maddi duran varlıklar, TMS 16 “Maddi Duran Varlıklar Standardı” uyarınca kayıtlara elde etme tutarları ve varlığın kullanılabilir hale getirilebilmesi için gerekli diğer doğrudan giderlerin ilavesi suretiyle bulunmuş maliyet bedelleri üzerinden alınmaktadır.

Maddi duran varlıklar, kayda alınmalarını izleyen dönemde maliyet bedelinden birikmiş amortismanların ve varsa birikmiş değer azalışlarının düşülmesinden sonra kalan tutarları üzerinden değerlendirilmiştir.

Vergi amaçlı takip edilen kayıtlarına paralel olarak Demirbank’ın satın alınmasıyla elde edilen maddi duran varlıklar için varlığın aktifte kalış süresi dikkate alınarak, varlıkların faydalı ömürlerine göre eşit tutarlı, doğrusal amortisman yöntemi kullanılarak; Banka’nın Demirbank ile birleşmesinden önce sahip olduğu maddi duran varlıklara ilişkin amortismanlar için ise, varlığın aktifte kalış süresi dikkate alınarak, varlıkların faydalı ömürleri boyunca azalan bakiyeler yöntemi kullanılarak, birleşmeden sonra ise varlıkların faydalı ömürlerine göre eşit tutarlı, doğrusal amortisman yöntemi kullanılarak %2 ile %33,3 arasında değişen oranlarla amortisman ayrılmıştır.

Bilanço tarihi itibarıyla aktifte bir hesap döneminden daha az bir süre bulunan varlıklara ilişkin olarak, bir tam yıl için öngörülen amortisman tutarının, varlığın aktifte kalış süresiyle orantılanması suretiyle bulunan tutar kadar amortisman ayrılmaktadır.

Maddi duran varlıkların elden çıkarılmasından kaynaklanan kar veya zarar, net elden çıkarma hasılatı ile ilgili maddi duran varlığın net defter değerinin farkı olarak gelir tablosuna yansıtılmaktadır.

Maddi duran varlığın onarım maliyetlerinden varlığın ekonomik ömrünü uzatıcı nitelikte olanlar aktifleştirilmekte, diğer onarım maliyetleri ise gider olarak kayıtlara yansıtılmaktadır. Maddi duran varlıklar üzerinde rehin, ipotek veya tedbir bulunmamaktadır.

13. Kiralama işlemlerine ilişkin açıklamalar

Banka, TMS 17 “Kiralama İşlemleri Standardı” uyarınca finansal kiralama yoluyla elde ettiği sabit kıymetlerini “Gerçeğe uygun değeri ile kira ödemelerinin bugünkü değerinden düşük olanı”ni esas almak suretiyle kaydetmektedir. Finansal kiralama yoluyla edinilen maddi veya maddi olmayan kıymetler söz konusu varlıklar içinde sınıflandırılmakta ve faydalı ömürleri esas alınmak suretiyle amortismanına tabi tutulmaktadır. Finansal kiralama yoluyla edinilen varlıkların değerinde bir azalma tespit edildiğinde değer düşüklüğü karşılığı ayrılmaktadır. Finansal kiralama sözleşmelerinden kaynaklanan borçlar pasifte finansal kiralama borçlarına kaydedilmektedir. Finansal kiralama ile ilgili faiz giderleri gelir tablosuna yansıtılmaktadır.

31 Aralık 2007 tarihi itibarıyla, Banka’nın herhangi bir finansal kiralama alacağı bulunmamaktadır.

HSBC Bank Anonim Şirketi

31 Aralık 2007 Tarihi İtibarıyla Konsolide Olmayan Finansal Tablolara İlişkin Açıklama ve Dipnotlar
(Para birimi: Bin Yeni Türk Lirası olarak ifade edilmiştir.)

Faaliyet kiralaması ile ilgili işlemler ilgili sözleşme hükümleri doğrultusunda ve tahakkuk esasına göre muhasebeleştirilmektedir.

31 Aralık 2007 tarihi itibarıyla, Banka'nın kiralayan olduğu 444 YTL tutarında finansal kiralama işlemi bulunmaktadır.

14. Karşılıklar ve koşullu yükümlülüklerle ilişkin açıklamalar

Banka, TMS 37 "Karşılıklar, Koşullu Borçlar ve Koşullu Varlıklara İlişkin Türkiye Muhasebe Standardı" uyarınca koşullu yükümlülük ve varlıklarını değerlendirmektedir.

Karşılıklar bilanço tarihi itibarıyla belirlenmiş ve geçmişten kaynaklanan yasal veya yapısal bir yükümlülüğün bulunması, yükümlülük tutarı konusunda güvenilir bir tahminin yapılabilmesi durumunda muhasebeleştirilmektedir. Tutarın yeterince güvenilir olarak ölçülemediği ve yükümlülüğün yerine getirilmesi için Banka'dan kaynak çıkma ihtimalinin bulunmadığı durumlarda yükümlülük "koşullu" olarak kabul edilmekte ve dipnotlarda açıklanmaktadır.

15. Çalışanların haklarına ilişkin yükümlülüklerle ilişkin açıklamalar

Kıdem tazminatı ve izin haklarına ilişkin yükümlülükler "Çalışanlara Sağlanan Faydalara İlişkin Türkiye Muhasebe Standardı" ("TMS 19") hükümlerine göre muhasebeleştirilmektedir.

Uygulamadaki mevcut kanunlara göre Banka, emeklilik veya istifa ve İş Kanunu'nda belirtilen davranışlar dışındaki sebeplerle iş akdi fesh edilen çalışanlara belirli bir toplu ödeme yapmakla yükümlüdür. Kıdem tazminatı karşılığı, tüm çalışanların Türk İş Kanunu uyarınca doğacak gelecekteki olası yükümlülük tutarlarının tahmini karşılığının net bugünkü değeri üzerinden hesaplanmış ve finansal tablolara yansıtılmıştır. Kıdem tazminatı hesaplamasında gelecekteki yükümlülük tutarlarının hesaplamasında yıllık maaş artışı olarak %11 kullanılmış ve gelecekteki tutarların bugüne indirgenmesinde iskonto oranı olarak yıllık %5,71 kullanılmıştır. Çalışanın Banka'da emekliliğe hak kazanma olasılığının hesaplamasında kullanılan çalışan devir hızı son beş yıllık fiili devir hızı olan %12'dir.

16. Vergi uygulamalarına ilişkin açıklamalar

Cari Vergi Karşılığı

21 Haziran 2006 tarih ve 26205 sayılı Resmi Gazete'de yayımlanarak yürürlüğe giren 5520 Sayılı Kurumlar Vergisi Kanunu'nun 32 nci maddesi ile Kurumlar Vergisi oranı %30'dan %20'ye indirilmiştir.

Buna göre, 1 Ocak 2006 tarihinden itibaren geçerli olmak üzere, kurum kazançları %20 oranında kurumlar vergisine tabidir. Bu oran, kurumların ticari kazancına vergi yasaları gereğince indirimi kabul edilmeyen giderlerin ilave edilmesi, vergi yasalarında yer alan istisnaların (iştirak kazançları istisnası gibi) indirilmesi sonucu bulunacak vergi matrahına uygulanır. Kar dağıtılmadığı takdirde başka bir vergi ödenmemektedir.

Türkiye'deki bir işyeri ya da daimi temsilcisi aracılığı ile gelir elde eden kurumlar ile Türkiye'de yerleşik kurumlara ödenen kar paylarından (temettüleri) stopaj yapılmaz. 23 Temmuz 2006 tarih ve 26237 sayılı Resmi Gazete'de yayımlanan 2006/10731 sayılı Bakanlar Kurulu kararı ile 5520 Sayılı Kurumlar Vergisi Kanunu'nun 15 ve 30'uncu maddelerinde yeralan bazı tevkifat oranları yeniden belirlenmiştir. Bu bağlamda Türkiye'de bir işyeri ya da daimi temsilcisi aracılığı ile gelir elde eden dar mükellef kurumlar ile Türkiye'de yerleşik kurumlara yapılanlar dışındaki temettü ödemeleri üzerinde %10 oranında uygulanan stopaj oranı %15'e çıkarılmıştır. Dar mükellef kurumlara ve gerçek kişilere yapılan kar dağıtımlarına ilişkin stopaj oranlarının uygulanmasında, ilgili "Çifte Vergilendirmeyi Önleme Anlaşmaları"nda yer alan uygulamalar da göz önünde bulundurulur. Karın sermayeye ilavesi kar dağıtımı sayılmaz ve stopaj uygulanmaz.

HSBC Bank Anonim Şirketi

31 Aralık 2007 Tarihi İtibarıyla Konsolide Olmayan Finansal Tablolara İlişkin Açıklama ve Dipnotlar
(Para birimi: Bin Yeni Türk Lirası olarak ifade edilmiştir.)

Geçici vergiler o yıl kazançlarının tabi olduğu kurumlar vergisi oranında hesaplanarak ödenir. Yıl içinde ödenen geçici vergiler, o yılın yıllık kurumlar vergisi beyannamesi üzerinden hesaplanan kurumlar vergisine mahsup edilebilmektedir.

Türk vergi mevzuatına göre beyanname üzerinde gösterilen mali zararlar 5 yılı aşmamak kaydıyla dönem kurum kazancından indirilebilirler. Ancak mali zararlar, geçmiş mali yıl karlarından mahsup edilemez.

Türkiye’de ödenecek vergiler konusunda vergi otoritesi ile mutabakat sağlamak gibi bir uygulama bulunmamaktadır. Kurumlar vergisi beyannameleri hesap döneminin kapandığı ayı takip eden dördüncü ayın 25’inci günü akşamına kadar bağlı bulunulan vergi dairesine verilir. Bununla beraber, vergi incelemesine yetkili makamlar beş yıl zarfında muhasebe kayıtlarını inceleyebilir ve hatalı işlem tespit edilirse ödenecek vergi miktarları değişebilir.

2006 yılında, Demirbank T.A.Ş’den devralınan geçmiş yıllar mali zararlarının kurumlar vergisinden mahsubu konusunda Banka ile vergi idaresi arasındaki ihtilaf sebebiyle, TMS 37 uyarınca ayrılan ve BDDK’nın "BDDK.UY1/56.2.01-463" sayılı yazısına istinaden olağanüstü yedek akçeler kalemi ile ilişkilendirilerek 2006 yılı finansal tablolarında gösterilen 100.000 YTL tutarındaki karşılığa ilişkin olarak 2007 yılı Nisan ayı içerisinde vergi idaresi ile uzlaşmaya varılmıştır. Buna göre uzlaşılan vergi aslı ve gecikme faizi tutarı olan toplam 98.244 YTL, 5 Mayıs 2007 tarihinde ilgili vergi dairesine ödenmiştir.

2006 yılında Olağanüstü Yedeklerden ayrılan 100.000 YTL ile ödenen 98.244 YTL arasındaki fark olan 1.756 YTL’lik tutar, 2007 yılında yine Olağanüstü Yedeklere sınıflandırılmıştır.

Ertelenmiş vergi yükümlülüğü / aktif

Finansal tablolara yansıtılan bazı gelir ve gider kalemlerinin vergiye tabi tutulması yansıtıldıkları dönemlerden sonra söz konusu olduğundan Banka, bu zamanlama farklılıkları ile ilgili olarak “Gelir Vergilerine İlişkin Türkiye Muhasebe Standardı” (“TMS 12”) hükümlerine uygun olarak ertelenmiş vergi aktif veya yükümlülüğü hesaplamakta ve kayıtlarına yansıtmaktadır. Ertelenmiş vergi hesaplanmasında yürürlükteki vergi mevzuatı uyarınca bilanço tarihi itibarıyla geçerli bulunan yasal vergi oranları kullanılmaktadır.

Ertelenmiş vergi yükümlülüğü, ihtiyatlılık prensibi çerçevesinde vergilendirilebilir geçici farkların tümü için hesaplanırken, indirilebilir geçici farklardan oluşan ertelenmiş vergi varlıkları, gelecekte vergiye tabi kâr elde etmek suretiyle bu farklardan yararlanmanın kuvvetle muhtemel olması şartıyla hesaplanmaktadır.

Hesaplanan ertelenmiş vergi alacakları ile ertelenmiş vergi borçları finansal tablolarda netleştirilerek gösterilmektedir.

17. Borçlanmalara ilişkin ilave açıklamalar

31 Aralık 2007 tarihi itibarıyla, Banka’nın ihraç ettiği borçlanmayı temsil eden menkul değerler bulunmamaktadır.

31 Aralık 2007 tarihi itibarıyla, Banka’nın ihraç edilmiş hisse senedine dönüştürülebilir tahvil bakiyesi bulunmamaktadır.

18. İhraç edilen hisse senetlerine ilişkin açıklamalar

Banka’nın ihraç edilen hisse senedi bulunmamaktadır.

19. Aval ve kabullere ilişkin açıklamalar

Aval ve kabuller, müşterilerin ödemeleri ile eşzamanlı olarak gerçekleştirilmekte, olası borç ve taahhütler olarak bilanço dışı işlemlerde gösterilmektedir.

HSBC Bank Anonim Şirketi

31 Aralık 2007 Tarihi İtibarıyla Konsolide Olmayan Finansal Tablolara İlişkin Açıklama ve Dipnotlar
(Para birimi: Bin Yeni Türk Lirası olarak ifade edilmiştir.)

20. Devlet teşviklerine ilişkin açıklamalar

31 Aralık 2007 tarihi itibarıyla, Banka'nın herhangi bir devlet teşviği veya yardımı işlemi bulunmamaktadır.

21. Raporlamanın bölümlenmeye göre yapılmasına ilişkin açıklamalar

Raporlamanın bölümlenmeye göre yapılmasına ilişkin açıklamalar Dördüncü Bölüm X. Numaralı dipnotlarda açıklanmaktadır.

22. Diğer hususlara ilişkin açıklamalar

Emanetteki menkul kıymetler

Banka tarafından müşteriler adına saklanan menkul kıymetler Banka'nın mülkiyetinde olmadığı için bilançolarda yer almamaktadır. 31 Aralık 2007 tarihi itibarıyla bilanço dışı yükümlülükler içerisinde yer alan emanete alınan menkul değerler içerisinde yatırım fonları payları milyar adet olarak yer almaktadır.

Sınıflandırmalar

Cari dönem finansal tabloları sunumu ile uygunluk sağlaması açısından karşılaştırmalı bilgilerin bazılarının yeniden sınıflandırılması dışında önceki dönem mali tablolarında herhangi bir düzeltme bulunmamaktadır.

Önceki dönem finansal tablolarında, 7.200 YTL tutarındaki dövize endeksli kredilerin anapara kur farkı diğer faaliyet gelirlerinden kambiyo kar zararına, 3.178 YTL tutarındaki nakdi kredilerden alınan ücret ve komisyonlar nakdi kredilerden kazanılan faiz gelirlerine cari dönem mali tabloları sunumu ile uygunluk açısından sınıflandırılmıştır.

HSBC Bank Anonim Şirketi

31 Aralık 2007 Tarihi İtibarıyla Konsolide Olmayan Finansal Tablolara İlişkin Açıklama ve Dipnotlar
(Para birimi: Bin Yeni Türk Lirası olarak ifade edilmiştir.)

DÖRDÜNCÜ BÖLÜM**Mali Bünyeye İlişkin Bilgiler****I. Sermaye yeterliliği standart oranına ilişkin açıklamalar**

31 Aralık 2007 tarihi itibarıyla, Banka'nın sermaye yeterliliği standart oranı %13,75 (31 Aralık 2006: %11,83) olarak hesaplanmıştır.

Sermaye yeterliliği standart oranının tespitinde kullanılan risk ölçüm yöntemleri

Sermaye yeterliliği standart oranı, 1 Kasım 2006 tarih ve 26333 sayılı Resmi Gazete'de yayımlanan "Bankaların Sermaye Yeterliliğinin Ölçülmesine ve Değerlendirilmesine İlişkin Yönetmelik" ve "Bankaların Özkaynaklarına İlişkin Yönetmelik" esaslarına göre hesaplanmaktadır. Piyasa riski hesaplamasında risk ölçüm yöntemlerinden "standart metod", operasyonel risk hesaplamasında "temel gösterge metod"u kullanılmaktadır.

Sermaye yeterliliği standart oranına ilişkin bilgiler: Bin YTL, %

31 Aralık 2007 tarihi itibarıyla

	Risk Ağırlıkları			
	0%	20%	50%	100%
Kredi Riskine Esas Tutar				
Bilanço Kalemleri (Net)	2.442.227	844.882	2.500.250	7.154.789
Nakit Değerler	212.314	22	-	-
Vadesi Gelmiş Menkul Değerler	-	-	-	-
T. C. Merkez Bankası	135.294	-	-	-
Yurtiçi, Yurtdışı Bankalar, Yurtdışı Merkez ve Subeler	-	776.475	-	126.157
Para Piyasalarından Alacaklar	145.000	-	-	-
Ters Repo İşlemlerinden Alacaklar	-	-	-	-
Zorunlu Karşılıklar	1.140.558	-	-	-
Krediler *	187.051	60.091	2.463.276	6.534.443
Tasfiye Olunacak Alacaklar	-	-	-	120.545
Kiralama İşlemlerinden Alacaklar	-	-	-	-
Satılmaya Hazır Finansal Varlıklar	465.300	5.541	-	-
Vadeye Kadar Elde Tutulan Yatırımlar	-	-	-	-
Aktiflerimizin Vadeli Satışından Alacaklar	-	-	-	-
Muhtelif Alacaklar	790	-	-	2.662
Faiz ve Gelir Tahakkuk ve Reeskontları	43.245	2.753	36.974	113.053
İştirak, Bağlı Ortak, ve Birlikte Kontrol Edilen Ortaklıklar (İş Ortaklıkları) (Net)	-	-	-	35.023
Maddi Duran Varlıklar	-	-	-	96.658
Diğer Aktifler	112.675	-	-	126.248
Nazım Kalemler	29.949	277.737	752.555	3.055.880
Gayrinakdi Krediler ve Taahhütler	29.949	222.098	752.555	3.036.032
Türev Finansal Araçlar	-	55.639	-	19.848
Risk Ağırlığı Verilmemiş Hesaplar	-	-	-	-
Toplam Risk Ağırlıklı Varlıklar	2.472.176	1.122.619	3.252.805	10.210.669

* Krediler 158.727 YTL tutarında faktoring alacaklarını da içermektedir.

HSBC Bank Anonim Şirketi

31 Aralık 2007 Tarihi İtibarıyla Konsolide Olmayan Finansal Tablolara İlişkin Açıklama ve Dipnotlar
(Para birimi: Bin Yeni Türk Lirası olarak ifade edilmiştir.)

Konsolide olmayan sermaye yeterliliği standart oranına ilişkin özet bilgiler:

	Risk Ağırlıkları	
	Banka	Banka
	Cari Dönem	Önceki Dönem
Kredi Riskine Esas Tutar (KRET)	12.061.595	9.494.312
Piyasa Riskine Esas Tutar (PRET)	194.150	88.975
Operasyonel Riske Esas Tutar (ORET) (**)	1.297.593	-
Özkaynak	1.863.461	1.133.312
Özkaynak/(KRET+PRET+ ORET)*100	13,75	11,83

(**) Operasyonel riske esas tutar 1 Kasım 2006 tarih ve 26333 sayılı Resmi Gazete’de yayımlanan “Bankaların Sermaye Yeterliliğinin Ölçülmesi ve Değerlendirilmesine İlişkin Yönetmelik” uyarınca 1 Haziran 2007 tarihi itibarıyla yürürlüğe girmiş; 30 Haziran 2007 tarihinden itibaren hesaplanmaya başlamıştır.

Özkaynak kalemlerine ilişkin bilgiler :

	Cari Dönem	Önceki Dönem
ANA SERMAYE		
Ödenmiş Sermaye	652.290	277.290
Nominal Sermaye	652.290	277.290
Sermaye Taahhütleri (-)	-	-
Ödenmiş Sermaye Enflasyon Düzeltme Farkı	272.693	272.693
Hisse Senedi İhraç Primleri	-	-
Hisse Senedi İptal Kârları	-	-
Yasal Yedekler	101.027	86.525
I. Tertip Kanuni Yedek Akçe (TTK 466/1)	61.370	49.204
II. Tertip Kanuni Yedek Akçe (TTK 466/2)	39.657	37.321
Özel Kanunlar Gereği Ayrılan Yedek Akçe	-	-
Statü Yedekleri	-	-
Olağanüstü Yedekler	619.585	191.908
Genel Kurul Kararı Uyarınca Ayrılan Yedek Akçe	619.585	191.908
Dağıtılmamış Kârlar	-	-
Birikmiş Zararlar	-	-
Yabancı Para Sermaye Kur Farkı	-	-
Yasal Yedek, Statü Yedekleri ve Olağanüstü Yedeklerin Enflasyona Göre Düzeltme Farkı	-	-
Kâr	364.140	440.423
Net Dönem Kârı	364.140	280.618
Geçmiş Yıllar Kârı	-	159.805
Muhtemel Riskler İçin A. Serb. Karşılıkların Ana Sermayenin %25’ine Kadar Olan Kısmı	-	-
İştirak ve Bağlı Ortaklık Hisseleri ile Gayrim. Satış Kazançları	-	-
Birincil Sermaye Benzeri Borçların Ana Sermayenin %15’ine Kadar Olan Kısmı	-	-
Zararın Yedek Akçelerle Karşılanamayan Kısmı (-)	-	-
Net Dönem Zararı	-	-
Geçmiş Yıllar Zararı	-	-
Özel Maliyet Bedelleri (-)	86.204	53.185
Peşin Ödenmiş Giderler (-)	27.054	20.692
Maddi Olmayan Duran Varlıklar (-)	110.788	112.193
Ana Sermayenin %10’unu Aşan Ertelemiş Vergi Varlığı Tutarı (-)	-	-

HSBC Bank Anonim Şirketi

31 Aralık 2007 Tarihi İtibarıyla Konsolide Olmayan Finansal Tablolara İlişkin Açıklama ve Dipnotlar
(Para birimi: Bin Yeni Türk Lirası olarak ifade edilmiştir.)

Kanununun 56 ncı maddesinin Üçüncü Fıkrasındaki Aşım Tutarı (-)	-	-
Ana Sermaye Toplamı	2.009.735	1.268.839
KATKI SERMAYE		
Genel Karşılıklar	73.799	47.474
Menkuller Yeniden Değerleme Değer Artışı Tutarının %45'i	-	-
Gayrimenkuller Yeniden Değerleme Değer Artışı Tutarının %45'i	-	-
İştirakler, Bağlı Ortaklıklar Ve Birlikte Kontrol Edilen Ortaklıklar (İş Ortaklıkları) Bedelsiz Hisseleri	-	-
Birincil Sermaye Benzeri Borçların Ana Sermaye Hesaplamasında Dikkate Alınmayan Kısmı	-	-
İkincil Sermaye Benzeri Borçlar	-	-
Menkul Değerler Değer Artış Fonu Tutarının %45'i	3.973	3.069
İştirakler ve Bağlı Ortaklıklardan	-	-
Satılmaya Hazır Finansal Varlıklardan	3.973	3.069
Sermaye Yedeklerinin, Kâr Yedeklerinin ve Geçmiş Yıllar K/Z'nin Enflasyona Göre Düzeltilme Farkları (Yasal Yedek, Statü Yedekleri ve Olağanüstü Yedeklerin Enflasyona Göre Düzeltilme Farkı hariç)	-	-
Katkı Sermaye Toplamı	77.772	50.543
ÜÇÜNCÜ KUŞAK SERMAYE		
SERMAYE	2.087.507	1.319.382
SERMAYEDEN İNDİRİLEN DEĞERLER	224.045	186.070
Sermayesinin Yüzde On ve Daha Fazlasına Sahip Olunan Bankalar ile Finansal Kuruluşlardan (Yurt İçi, Yurt Dışı) Konsolide Edilmeyenlerdeki Ortaklık Payları	-	-
Sermayesinin Yüzde Onundan Azına Sahip Olunan Bankalar ile Finansal Kuruluşlardaki (Yurt İçi, Yurt Dışı) Bankanın Ana Sermaye ve Katkı Sermaye Toplamının Yüzde On ve Daha Fazlasını Aşan Tutardaki Ortaklık Payları Toplamı	-	-
Bankalara, Finansal Kuruluşlara (Yurt İçi, Yurt Dışı) veya Nitelikli Pay Sahiplerine Kullandırılan İkincil Sermaye Benzeri Borç Niteliğini Haiz Krediler ile Bunlardan Satın Alınan Birincil veya İkincil Sermaye Benzeri Borç Niteliğini Haiz Borçlanma Araçları	-	-
Kanununun 50 ve 51 inci Maddeleri Hükümlerine Aykırı Olarak Kullandırılan Krediler	-	-
Bankaların, Gayrimenkullerinin Net Defter Değerleri Toplamının Özkaynaklarının Yüzde Ellisini Aşan Kısmı İle Alacaklarından Dolayı Edinmek Zorunda Kaldıkları Ve Kanununun 57 nci Maddesi Uyarınca Elden Çıkarılması Gereken Emtia Ve Gayrimenkullerden Edinim Tarihinden İtibaren Beş Yıl Geçmesine Rağmen Elden Çıkarılmayanların Net Defter Değerleri	-	-
Diğer	-	-
TOPLAM ÖZKAYNAK	1.863.461	1.133.312

II. Kredi riskine ilişkin açıklamalar

1. a) Kredi riski bakımından, borçlu veya borçlular grubu veya coğrafi bölgeler ile sektörlerin bir risk sınırlamasına tabi tutulması, risk limitlerinin dayandıkları bölümlene yapısı ve belirlenme aralıkları;

Kredi risklerinde belirli bir coğrafyaya ilişkin sınır bulunmamaktadır, ancak belirli bir coğrafyayı etkileyen sistematik riskler oluşması durumunda gerekli limitleme ve yeniden değerlendirmeye ilişkin aksiyon alınmaktadır. Sektörel bazda müşteri segmentleri bazında limitleme ve risk takibi yapılmaktadır. Belirli bir risk grubuna ilişkin sınırlar bankacılık kanunu ve ilişkili diğer yasal düzenlemelere uygun olarak belirlenmekte ve kredi kullanımları sistemsel olarak anlık takip edilmektedir. Bir risk grubuna bağlı kredilerde konsolide mali tablolar üzerinden de değerlendirme yapılmaktadır. Kredi teklifleri yılda bir kez gözden geçirilir ancak gözetime alınan krediler için belirlenen maksimum yeniden değerlendirme süresi 6 aydır.

b) Günlük olarak yapılan işlemlerle ilgili olarak risk limitleri ve dağılımlarının belirlenmesi bilanço dışı risklere ilişkin risk yoğunlaşmasının günlük olarak müşteri ve bankaların hazine bölümü yetkilileri bazında izlenmesi;

HSBC Grubu standartlarına göre tüm bankacılık işlemlerinde yetki onay ve kontrol mekanizması ile sistemsel limit/risk kontrolü mevcuttur. Kredi limit tahsis ve kullanılması, vadeli işlem ve diğer türev ürünler ile ilgili işlemlerde, müşterilerin günlük nakit finansmanı limit ve risklerinin işlem aşamalarında yetki onay limitlerine bağlı olarak yönetim kademelerinin onay aşamalarından geçmektedir. Günlük olarak yapılan bilanço içi ve dışı işlemlerle ilgili olarak risk limitleri ve dağılımları ile risk yoğunlaşması, günlük olarak müşteri bazında ve bankaların hazine bölümü yetkilileri bazında izlenmektedir. Türev ürünlere ilişkin limit tahsisinde ürünlere özgü risk parametreleri de dikkate alınmaktadır.

c) Kredi ve diğer alacakların borçlularının kredi değerliliklerinin düzenli aralıklarla ilgili mevzuata uygun şekilde izlenmesi, açılan krediler için alınan hesap durumu belgelerinin ilgili mevzuatta öngörüldüğü şekilde denetlenmiş olup olmadığı, denetlenmemiş ise nedenleri, kredi limitlerinin değiştirilmesi, kredilerin ve diğer alacakların teminatları;

Kredi verilecek müşterinin en son denetlenmiş mali tabloları ve piyasadaki mali durumu doğrultusunda, kredi komitesi tarafından kredi kullanılmaya uygun görülmüş ise kredi komitesi kararı ile müşteriye kredi limiti tahsis edilir ve bu limit dahilinde nakdi ya da gayri nakdi kredi kullanılır.

Kredi ve diğer alacakların kredi değerlilikleri en az yılda bir kez olmak üzere düzenli aralıklarla ve mevzuata uygun şekilde izlenmekte, gerekli görüldüğü takdirde limit artırımı veya azaltımı yapılmaktadır. Krediler için alınan hesap durumu belgelerinin ilgili mevzuatta öngörüldüğü şekilde denetlenmiş olmasına özen gösterilmektedir.

Banka yönetimi kurumsal krediler çerçevesindeki tüm firmaların ve bireysel kredilerin risk dereceleri ile kredi değerliliğinin tesbit edilip tanımlanması amacıyla müşteri derecelendirme (rating) sistemi oluşturmuştur.

Kurumsal ve Ticari Kredi Portföyü Derecelendirme Sistemi:

Müşteri Risk Derecelendirme sistemi müşterinin (CRR notu) kredi borçlusunun Banka'ya olan yükümlülüklerini yerine getirememeye ihtimalini göstermektedir. CRR notu kredi borçlusunun nakit akışı, karlılık ve borç durumunu da içeren finansal durumu, endüstrisi ve faaliyet geçmişi, yönetim becerileri ve diğer bilgileri özetleyen bir risk göstergesidir.

CRR notu teminat ve limit yapısına bakılmaksızın firmanın risk değerlendirmesine göre oluşturulan atamanın, müşterinin risk profilini tüm yönleriyle dikkate alan, bağımsız ve objektif bir değerlendirilmedir. Kredi tahsisinden sorumlu yetkili tarafından önerilen CRR notunun uygunluğunun

HSBC Bank Anonim Şirketi

31 Aralık 2007 Tarihi İtibarıyla Konsolide Olmayan Finansal Tablolara İlişkin Açıklama ve Dipnotlar
(Para birimi: Bin Yeni Türk Lirası olarak ifade edilmiştir.)

kontrolü kredi son onayı gerçekleştiren kişinin sorumluluğunda ve en az yılda bir kez olmak üzere, kredi teklifi her değerlendirildiğinde gözden geçirilmektedir. Ayrıca, kredi onaylayan birimler gerektiği her durumda CRR notunu yeniden değerlendirmekte ve değişiklik gerektiren durumları da belirtmektedir.

10'lu temel müşteri risk derecelendirme aralıkları aşağıdaki gibidir:

CRR 1.0 - Minimal Risk - Firmanın finansal durumu (öz sermayesi, gelirleri, nakit yaratma kapasitesi ve yönetim özellikleri vb.) mükemmel seviyededir.

CRR1.0 notu olabilecek en iyi kredi riskini ifade eder ve firmanın yükümlülüklerini yerine getirememesi riski yok gibidir.

CRR 2.0 - Düşük Risk - Firmanın finansal durumu (öz sermayesi, gelirleri, nakit yaratma kapasitesi ve yönetim özellikleri vb.) çok iyi seviyededir.

CRR 3.0 - Makbul Risk - Firmanın finansal durumu (öz sermayesi, gelirleri, nakit yaratma kapasitesi ve yönetim özellikleri vb.) her açıdan tatmin edicidir ve herhangi bir ters gelişme söz konusu değildir.

CRR 4.0 - Makul Risk - Firmanın finansal durumu (öz sermayesi, gelirleri, nakit yaratma kapasitesi ve yönetim özellikleri vb.) süreklilik gösterecek düzeydedir. Firmanın yükümlülüklerini yerine getirememesi riski makul seviyededir, daha sık gözetim gerekebilir.

CRR 5.0 - Orta Risk - Firmanın finansal durumu (öz sermayesi, gelirleri, nakit yaratma kapasitesi ve yönetim özellikleri vb.) ortalama olarak kabul edilebilir bir seviyededir. Mevcut durum kaygı verici değildir. Bununla beraber firmanın dış olaylara karşı duyarlı olması daha sık gözlem gerektirmekte ve Firmanın yükümlülüklerini yerine getirememesi riskini arttırmaktadır.

CRR 6.0 - Önemli Risk - Firmanın finansal durumunda (öz sermayesi, gelirleri, nakit yaratma kapasitesi ve yönetim özellikleri vb.) bilinen bir zayıflama söz konusudur ve bir ya da daha çok problem yaratan husus bulunmaktadır. Halihazırda firmanın finansal yükümlülüklerini yerine getirme kapasitesi yeterli olmakla beraber olası bazı riskler firmanın finansal durumunu zayıflatabilir. Daha sık gözlem gerektirmektedir.

CRR 7.0 - Yüksek Risk - Firmanın finansal durumunda (öz sermayesi, gelirleri, nakit yaratma kapasitesi ve yönetim özellikleri vb.) süreklilik gösteren bir zayıflama söz konusudur ve bu durum sürekli gözetim ve değerlendirme gerektirmektedir. Firmanın finansal yükümlülüklerini yerine getirmesi ile ilgili endişeler oluşmakla beraber, Firmanın borcun ifası için yeterli kapasiteye sahip olduğu düşünülmektedir.

CRR 8 - Özel Yönetim Gerektiren Risk - Firmanın finansal durumu (öz sermayesi, gelirleri, nakit yaratma kapasitesi ve yönetim özellikleri vb.) genel olarak zayıflamış (örneğin: negatif özkaynaklar, müşteri maaş ödemelerini gerçekleştirememesi) veya ödeme kapasitesi ve niyeti şüpheli duruma gelmiştir. Bu durum sürekli gözetim ve değerlendirme gerektirmektedir. Firmanın finansal yükümlülüklerini yerine getirmesi ile ilgili endişeler artmakta ve Firmanın yükümlülüklerini yerine getirme olasılığı düşmektedir.

CRR 9.0 - Şüpheli - Anapara ve faizin tamamının tahsili zayıf bir ihtimaldir. Karşılık ayrılmalıdır. Aşağıdaki durumlardan bir ya da ikisi gerçekleşmiş olabilir:

Borçlu 90 günden fazla Banka'ya olan yükümlülüklerinde gecikmiştir.

Borcu yeniden yapılandırma girişimlerinden sonuç alınamamıştır.

Yapılandırılmış borçta tekrar temerrüde düşülmüştür.

Kanuni Takip başlamıştır.

HSBC Bank Anonim Şirketi

31 Aralık 2007 Tarihi İtibarıyla Konsolide Olmayan Finansal Tablolara İlişkin Açıklama ve Dipnotlar
(Para birimi: Bin Yeni Türk Lirası olarak ifade edilmiştir.)

CRR 10.0 – Kayıp - Tahsilat beklenmemektedir.

Bireysel Kredi Portföyü Derecelendirme Sistemi:

Bireysel krediler ve kredi kartları portföydeki statü ve gecikme durumuna göre aşağıdaki şekilde derecelendirilir:

Derece	Portföy Dağılımı	Gecikme Statüsü
FG 1	Azami %60 LTV(*) oranına sahip ipotek karşılığı kullanılan konut kredileri	Gecikmesiz
FG 2	Kredi politikaları çerçevesinde kredi kullanılmış müşteriler %60-95 LTV oranına sahip ipotek karşılığı kullanılan konut kredileri	Gecikmesiz
FG 3	Kredi politikaları dışında kalan müşterilere kullanılan krediler %95 üstü LTV oranına sahip ipotek karşılığı kullanılan krediler	Gecikmesiz
	29 güne kadar gecikmede olan tüm müşteriler	1
FG 4	30 ila 59 gün arasında gecikmede olan tüm müşteriler	2
FG 5	60 ila 89 gün arasında gecikmede olan tüm müşteriler	3
FG 6	90 ila 119 gün arasında gecikmede olan tüm müşteriler	4
	120 ila 149 gün arasında gecikmede olan tüm müşteriler	5
	150 ila 179 gün arasında gecikmede olan tüm müşteriler	6
FG 7	180 ila 209 gün arasında gecikmede olan tüm müşteriler teminatlı kredilerde teminat serbest kalıncaya kadar geçen süre içindeki	7
	Zarar yazılıncaya kadar 210 günü aşan sürede gecikmede olan müşteriler teminatlar nakde dönüştürüldükten sonra zarar yazılıncaya kadar tüm teminatlı krediler	8

(*) Kredilendirilen tutar ipotek tutarının azami %60 seviyesindedir.

Her üründe, ürünün türüne göre gecikme statüsü tanımı değişkenlik gösterir. Derecelendirme açısından gecikme statüsü 1'in tanımı aşağıda yer almaktadır:

- KMH'da 29 güne kadar limit aşımındaki hesaplar
- Aylık ödemeli eşit taksitli kredilerde 1 aya kadar gecikme
- Kartlarda ekstre kesim tarihinden itibaren 30-59 gün arası gecikmede olan hesaplar

HSBC Bank Anonim Şirketi

31 Aralık 2007 Tarihi İtibarıyla Konsolide Olmayan Finansal Tablolara İlişkin Açıklama ve Dipnotlar
(Para birimi: Bin Yeni Türk Lirası olarak ifade edilmiştir.)

Banka'nın müşteri derecelendirmesine ilişkin olarak kredilerinin dağılımı aşağıdaki gibidir:

Kurumsal*	31 Aralık 2007		31 Aralık 2006	
	%	Kredi Tutarı	%	Kredi Tutarı
1	0,61%	25.596	0,41%	14.276
2	2,37%	99.448	2,81%	97.842
3	18,57%	779.218	19,81%	689.765
4	48,25%	2.024.625	46,64%	1.623.960
5	26,52%	1.112.810	23,82%	829.389
6	2,51%	105.322	3,86%	134.402
7	0,33%	13.847	1,54%	53.621
8	0,24%	10.071	0,44%	15.320
9	0,46%	19.302	0,49%	17.061
10	0,14%	5.875	0,18%	6.267
	100,00%	4.196.114	100,00%	3.481.903

*Kurumsal krediler 158.727 YTL tutarında faktoring alacaklarını da içermektedir.

Bireysel	31 Aralık 2007		31 Aralık 2006	
	%	Kredi Tutarı	%	Kredi Tutarı
1&2	53,90%	2.861.044	56,06%	2.266.131
3	40,10%	2.128.532	39,51%	1.597.125
4	2,04%	108.284	1,01%	40.828
5	0,58%	30.787	0,33%	13.340
6	0,81%	42.995	0,60%	24.254
7	2,57%	136.417	2,49%	100.654
	100,00%	5.308.059	100,00%	4.042.332

2. **Banka'nın vadeli işlem ve opsiyon sözleşmesi ve benzeri diğer sözleşmeler cinsinden tutulan pozisyonları üzerinde kontrol limitleri, bu tür araçlar için üstlenilen kredi riskinin piyasa hareketlerinden kaynaklanan potansiyel riskler ile beraber yönetilebilirliği;**

Vadeli işlem ve opsiyon sözleşmesi ve benzer araçlar için üstlenilen kredi riski, piyasa hareketlerinden kaynaklanan potansiyel riskleri de dikkate alarak takip edilmekte ve sürekli cari piyasa fiyatlarından risk limit kontrolü yapılmaktadır.

3. **Banka'nın, önemli ölçüde kredi riskine maruz kaldığında vadeli işlem, opsiyon ve benzer nitelikli sözleşmeleri, hakların kullanılması, edimlerin yerine getirilmesi veya satılması yoluyla kısa zamanda sona erdirerek toplam riski azaltması;**

Banka, bilanço faiz ve likidite risklerinin yönetiminde risk azaltımı ve kontrolü amacıyla türev ürünleri ve uluslararası finansal piyasalardaki imkanlarını tesis edilen limitler dahilinde sürekli kullanmaktadır. Kredi risklerinin portföyler bazında gerektiğinde kredi türevleri ve benzeri araçlarla azaltımı imkanlarını kullanabilme kabiliyetine sahiptir.

4. **a) Tazmin edilen gayrinakdi kredilerin tabi tutulduğu risk ağırlığı;**

Tazmin edilen gayrinakdi kredi bulunmamaktadır.

b) Kredilerden yenilenen ve yeniden itfa planına bağlananların ilgili mevzuatla belirlenen izlenme yöntemi dışında, bankalarca risk yönetim sistemleri çerçevesinde yeni bir derecelendirme grubuna veya ağırlığına dahil edilip edilmediği, bu yöntemler ile ilgili yeni önlemlerin alınıp alınmadığı, bankalarca risk yönetim sistemleri çerçevesinde uzun vadeli taahhütlerin kısa vadeli taahhütlere oranla daha fazla kredi riskine maruz kaldığı kabul edilerek risk ayrıştırmasına gidilip gidilmediği;

Tüm krediler müşterinin kredi değerliliği göz önüne alınarak derecelendirilir. İtfa planına bağlanan krediler yakın takipteki riskli krediler olarak ayrı bir kategoride izlenir.

5. **a) Bankaların yurtdışında yürütmekte oldukları bankacılık faaliyetleri ve kredilendirme işlemlerinin az sayıda ülke ya da mali kurum ile yürütülmesi durumunda bunun ilgili ülkenin ekonomik koşulları dikkate alındığında önemli bir risk doğurup doğurmadığına ilişkin değerlendirme;**

Banka, yurtdışındaki bankacılık faaliyetleri ve kredilendirme işlemlerini HSBC Grubu bankaları aracılığı ile ve genellikle OECD ülkeleri ile yürütmekte olduğundan önemli bir risk unsuru olmadığı düşünülmektedir.

b) Uluslararası bankacılık piyasasında aktif bir katılımcı olarak diğer finansal kurumların finansal faaliyetleri ile birlikte değerlendirildiğinde sahip olduğu kredi riski yoğunluğu;

Uluslararası bankacılık piyasasında aktif bir katılımcı olarak diğer finansal kurumların finansal faaliyetleri ile birlikte değerlendirildiğinde ve bankanın kredi portföyünün yarısını perakende kredilerin oluşturduğu düşünüldüğünde önemli ölçüde kredi riski yoğunluğuna sahip olunmadığı düşünülmektedir.

6. **a) İlk büyük 100 nakdi kredi müşterisinden olan alacağının toplam nakdi krediler portföyü içindeki payı: %15'dir.**

b) Banka'nın ilk büyük 100 gayrinakdi kredi müşterisinden olan alacağının toplam gayrinakdi krediler portföyü içindeki payı: %76'dır.

c) Banka'nın ilk büyük 100 kredi müşterisinden olan nakdi ve gayrinakdi alacak tutarının toplam bilanço içinde ve nazım hesaplarda izlenen varlıklar içindeki payı: %21'dir.

7. Banka tarafından üstlenilen kredi riski için ayrılan genel karşılık tutarı 31 Aralık 2007 tarihi itibarıyla 73.799 YTL'dir (31 Aralık 2006: 47.474 YTL).

HSBC Bank Anonim Şirketi

31 Aralık 2007 Tarihi İtibarıyla Konsolide Olmayan Finansal Tablolara İlişkin Açıklama ve Dipnotlar
(Para birimi: Bin Yeni Türk Lirası olarak ifade edilmiştir.)

Kredi riskinin kullanıcılara ve coğrafi bölgelere göre dağılımı tablosu:

	Kişi ve Kuruluşlara Kullandırılan Krediler		Bankalar ve Diğer Mali Kuruluşlara Kullandırılan Krediler		Menkul Değerler*		Diğer Krediler**	
	Cari Dönem	Önceki Dönem	Cari Dönem	Önceki Dönem	Cari Dönem	Önceki Dönem	Cari Dönem	Önceki Dönem
Kullanıcılara göre kredi dağılımı	9.504.173	7.524.235	2.344.560	1.654.336	803.480	530.942	1.788.695	1.317.170
Özel Sektör	4.085.635	3.388.359	-	-	-	-	1.202.364	856.918
Kamu Sektörü	-	25.829	1.431.083	825.382	797.939	524.828	-	-
Bankalar	68.426	58.800	913.477	828.954	-	-	578.715	453.187
Bireysel Müşteriler	5.350.112	4.051.247	-	-	-	-	7.616	7.065
Sermayede Payı Temsil Eden MD	-	-	-	-	5.541	6.114	-	-
Coğrafi bölgeler itibarıyla bilgiler	9.504.173	7.524.235	2.344.560	1.654.336	803.480	530.942	1.788.695	1.317.170
Yurtiçi	9.337.257	7.444.107	1.452.788	843.934	785.953	514.502	1.163.634	791.501
Avrupa Birliği Ülkeleri	10.593	7.549	726.028	651.543	-	-	300.177	250.523
OECD Ülkeleri ***	25.421	23.475	979	360	-	-	31.632	17.908
Kıyı Bankacılığı Bölgeleri	-	-	106.107	8.675	-	-	30.124	15.673
ABD, Kanada	-	-	29.518	25.618	5.541	6.114	23.383	31.843
Diğer Ülkeler	130.902	49.104	29.140	124.206	11.986	10.326	239.745	209.722
Toplam	9.504.173	7.524.235	2.344.560	1.654.336	803.480	530.942	1.788.695	1.317.170

* Gerçeğe Uygun Değer Farkı Kar/Zarara Yansıtılan, Satılmaya Hazır ve Vadeye Kadar Elde Tutulacak menkul değerleri içermektedir.

** THP'de ilk üç sütunda yer alanlar dışında sınıflandırılan ve 5411 sayılı Kanunun 48 inci maddesinde kredi olarak tanımlanan işlemleri içermektedir.

*** AB ülkeleri, ABD ve Kanada dışındaki OECD ülkeleri

**** Krediler 158.727 YTL tutarında faktoring alacaklarını da içermektedir.

HSBC Bank Anonim Şirketi

31 Aralık 2007 Tarihi İtibarıyla Konsolide Olmayan Finansal Tablolara İlişkin Açıklama ve Dipnotlar
(Para birimi: Bin Yeni Türk Lirası olarak ifade edilmiştir.)

Coğrafi bölgeler itibarıyla bilgiler:

	Varlıklar	Yükümlülükler	Gayrinakdi Krediler	Sabit Sermaye Yatırımları	Net Kâr
Cari Dönem					
Yurtiçi	12.263.450	7.585.916	1.163.634	-	354.119
Avrupa Birliği Ülkeleri	783.171	2.846.206	300.177	-	-
OECD Ülkeleri *	3.594	7.059	31.632	-	-
Kıyı Bankacılığı Bölgeleri	7.313	469.621	30.124	-	-
ABD, Kanada	104.209	465.796	23.383	-	-
Diğer Ülkeler	235.452	39.050	239.745	-	10.021
İştirak, Bağlı Ortaklık ve Birlikte Kontrol Edilen Ortaklıklar (İş Ortaklıkları)	-	-	-	35.023	-
Dağıtılmamış Varlıklar/Yükümlülükler**	-	1.654.424	-	-	-
Toplam	13.397.189	13.068.072	1.788.695	35.023	364.140
Önceki Dönem					
Yurtiçi	9.268.975	5.965.360	791.501	-	275.580
Avrupa Birliği Ülkeleri	752.422	1.872.947	250.523	-	-
OECD Ülkeleri *	848	5.029	17.908	-	-
Kıyı Bankacılığı Bölgeleri	9.010	728.179	15.673	-	-
ABD, Kanada	32.552	341.715	31.843	-	-
Diğer Ülkeler	173.413	83.353	209.722	-	5.038
İştirak, Bağlı Ortaklık ve Birlikte Kontrol Edilen Ortaklıklar (İş Ortaklıkları)	-	-	-	35.023	-
Dağıtılmamış Varlıklar/Yükümlülükler**	-	995.042	-	-	-
Toplam	10.237.220	9.991.625	1.317.170	35.023	280.618

* AB ülkeleri, ABD ve Kanada dışındaki OECD ülkeleri

**Tutarlı bir esasa göre bölümlere dağıtılamayan varlık ve yükümlülükler

HSBC Bank Anonim Şirketi

31 Aralık 2007 Tarihi İtibarıyla Konsolide Olmayan Finansal Tablolara İlişkin Açıklama ve Dipnotlar
(Para birimi: Bin Yeni Türk Lirası olarak ifade edilmiştir.)

Sektörlere göre nakdi kredi dağılımı:

	Cari Dönem				Önceki Dönem			
	TP	(%)	YP	(%)	TP	(%)	YP	(%)
Tarım	59.112	0,74	32.869	2,29	51.449	0,87	37.013	2,38
Çiftçilik ve Hayvancılık	43.187	0,54	32.491	2,26	41.854	0,70	32.625	2,10
Ormancılık	14.399	0,18	378	0,03	9.238	0,16	4.388	0,28
Balıkçılık	1.526	0,02	-	-	357	0,01	-	-
Sanayi	1.619.988	20,39	1.122.216	77,98	1.036.082	17,46	1.284.274	82,74
Madencilik ve Taşocakçılığı	46.616	0,59	7.822	0,54	19.410	0,33	13.136	0,85
İmalat Sanayi	1.565.254	19,70	1.112.308	77,30	1.010.152	17,02	1.259.771	81,16
Elektrik, Gaz, Su	8.118	0,10	2.086	0,14	6.520	0,11	11.367	0,73
İnşaat	77.654	0,98	23.763	1,65	58.458	0,98	28.485	1,84
Hizmetler	858.806	10,81	212.480	14,76	701.127	11,81	172.884	11,14
Toptan ve Perakende Ticaret	449.865	5,66	114.972	7,99	404.473	6,81	113.847	7,34
Otel ve Lokanta Hizmetleri	58.600	0,74	19.179	1,33	42.149	0,71	23.094	1,49
Ulaştırma ve Haberleşme	75.122	0,95	53.288	3,70	54.417	0,92	22.959	1,48
Mali Kuruluşlar	67.247	0,85	77	0,01	75.437	1,27	70	-
Gayrimenkul ve Kira. Hizm.	-	-	-	-	-	-	-	-
Serbest Meslek Hizmetleri	153.591	1,93	8.627	0,60	110.341	1,86	4.349	0,28
Eğitim Hizmetleri	4.163	0,05	7.262	0,50	1.469	0,02	3.002	0,19
Sağlık ve Sosyal Hizmetler	50.218	0,63	9.075	0,63	12.841	0,22	5.563	0,36
Diğer	5.329.104	67,08	47.636	3,31	4.088.272	68,88	29.549	1,90
Toplam	7.944.664	100,00	1.438.964	100,00	5.935.388	100,00	1.552.205	100,00

*Nakdi krediler 158.727 YTL tutarında faktoring alacaklarını da içermektedir.

HSBC Bank Anonim Şirketi

31 Aralık 2007 Tarihi İtibarıyla Konsolide Olmayan Finansal Tablolara İlişkin Açıklama ve Dipnotlar
(Para birimi: Bin Yeni Türk Lirası olarak ifade edilmiştir.)

Canlı durumdaki standart nitelikteki nakdi ve gayrinakdi krediler ve takipteki alacaklar için Banka'nın elinde bulundurduğu teminatların detayı aşağıdaki gibidir:

Canlı Krediler*

	31 Aralık 2007		31 Aralık 2006	
	Teminat Tutarı	Kredi Tutarı	Teminat Tutarı	Kredi Tutarı
Nakit Karşılıklı	187.059	174.733	118.614	119.567
Tüketici	51.366	40.923	42.379	34.826
- Konut	8.842	10.346	7.283	8.236
- Taşıt	8.057	5.605	6.284	4.640
- İhtiyaç	34.467	24.972	28.812	21.950
Kurumsal Ticari	135.693	133.810	76.235	84.741
HB/DT Karşılıklı	181.378	22.825	190.422	33.378
Tüketici	10.660	5.126	16.389	9.244
- Konut	3.964	2.204	3.657	2.942
- Taşıt	974	479	1.861	1.088
- İhtiyaç	5.722	2.443	10.871	5.214
Kurumsal Ticari	170.718	17.699	174.033	24.134
İpotek Karşılıklı	4.921.006	2.517.120	4.664.230	2.186.003
Tüketici	4.131.529	1.783.815	3.415.530	1.546.855
- Konut	3.655.976	1.574.694	3.079.558	1.388.978
- Taşıt	-	-	-	-
- İhtiyaç	475.553	209.121	335.972	157.877
Kurumsal Ticari	789.477	733.305	1.248.700	639.148
Diğer Teminatsız Krediler	-	6.668.950	-	5.148.645
Tüketici	-	1.467.927	-	998.754
- Konut	-	-	-	-
- Taşıt	-	159.680	-	175.700
- İhtiyaç	-	1.308.247	-	823.054
Kurumsal Ticari	-	5.201.023	-	4.149.891
Toplam	5.289.443	9.383.628	4.973.266	7.487.593

*Canlı krediler 158.727 YTL tutarında faktoring alacaklarını da içermektedir.

HSBC Bank Anonim Şirketi

31 Aralık 2007 Tarihi İtibarıyla Konsolide Olmayan Finansal Tablolara İlişkin Açıklama ve Dipnotlar
(Para birimi: Bin Yeni Türk Lirası olarak ifade edilmiştir.)

Gayrinakdi Krediler

	31 Aralık 2007		31 Aralık 2006	
	Teminat Tutarı	Kredi Tutarı	Teminat Tutarı	Kredi Tutarı
Nakit Karşılıklı	45.185	45.298	47.981	55.860
HB/DT Karşılıklı	90.360	1.783	34.392	3.029
İpotek Karşılıklı	37.612	36.831	80.340	25.162
Diğer Teminatsız Krediler	-	1.704.783	-	1.233.119
Toplam	173.157	1.788.695	162.713	1.317.170

Takipteki Kredi ve Alacaklar

	31 Aralık 2007		31 Aralık 2006	
	Teminat Tutarı	Kredi Tutarı	Teminat Tutarı	Kredi Tutarı
İpotek Karşılıklı				
Konut	2.886	4.228	12.430	5.891
Taşıt	25.649	16.512	2.806	2.603
Kurumsal Ticari	10.049	16.859	8.044	15.683
Teminatsız	-	268.243	-	161.949
Toplam	38.584	305.842	23.280	186.126

III. Piyasa riskine ilişkin açıklamalar

- Banka'nın finansal risk yönetimi amaçları çerçevesinde piyasa riskinden korunmak amacıyla önlem alıp almadığı, piyasa riskine maruz kalınması nedeniyle banka yönetim kurulunun risk yönetimine ilişkin olarak almış olduğu önlemler, piyasa riskinin ölçümünde kullanılan yöntemler ile piyasa riski ölçümlerinin aralıkları;**

Banka, piyasa riskinin yönetimi ve kontrolünde bağlı bulunduğu grup paralelinde gelişmiş yöntemleri günlük olarak uygulamaktadır. Piyasa riskinin ölçümünde ve limit belirlemede tarihsel benzetim yöntemiyle Riske Maruz Değer yaklaşımı kullanılmaktadır. Piyasa riskine tabi olan portföylerde ürün ve portföy bazında faiz oranı, kur ve hisse senedi fiyat risklerine ilişkin günlük ve aylık azami zarar limitleri, Riske Maruz Değer limitleri, vade limitleri ve büyüklük limitleri uygulanmaktadır. Limit kullanımları gün içinde çeşitli kontrol noktaları vasıtasıyla izlenmekte ve üst yönetime raporlanmaktadır. Risk izleme ve kontrol faaliyetleri bağımsız birimler tarafından yürütülmektedir.

Portföylerdeki enstrümanlar bazında likidite riski takip edilmekte alım-satım limitleri ürün bazında belirlenmekte ve ürün bazında azami elde tutma süresi gibi sınırlamalar konabilmektedir.

Faiz riskine tabi olan portföylerde, portföylerin faiz oranlarındaki değişkenliğine olan hassasiyeti "Bugünkü Değer Baz Puan" yöntemiyle analiz edilmekte ve ilgili limitler belirlenmektedir.

Piyasa riskinin kontrolünün yanında izlenmesi ve yönetimine ilişkin, ürün ve portföyler bazında çeşitli verim eğrileri senaryoları, stres senaryoları, likidite, boşluk ve volatilité analizleri yapılmaktadır. Bu analizler vasıtasıyla, hedeflenen karlılığa ilişkin, olası risklere hazır olunması ve hızlı karar alınabilmesi amaçlanmaktadır.

Yapılan analizler, limit kullanım ve kontrolleri haftalık olarak Aktif-Pasif Komitesi toplantılarında tartışılmakta ve gerekli kararlar alınmaktadır.

HSBC Bank Anonim Şirketi

31 Aralık 2007 Tarihi İtibarıyla Konsolide Olmayan Finansal Tablolara İlişkin Açıklama ve Dipnotlar
(Para birimi: Bin Yeni Türk Lirası olarak ifade edilmiştir.)

a) Banka'nın piyasa riskine ilişkin bilgiler:

	Tutar
(I) Genel Piyasa Riski İçin Hesaplanan Sermaye Yükümlülüğü- Standart Metot	10.677
(II) Spesifik Risk İçin Hesaplanan Sermaye Yükümlülüğü - Standart Metot	1.022
(III) Kur Riski İçin Hesaplanan Sermaye Yükümlülüğü - Standart Metot	3.522
(IV) Emtia Riski İçin Hesaplanan Sermaye Yükümlülüğü - Standart Metot	-
(V) Takas Riski İçin Hesaplanan Sermaye Yükümlülüğü - Standart Metot	-
(VI) Opsiyonlardan Kaynaklanan Piyasa Riski İçin Hesaplanan Sermaye Yükümlülüğü - Standart Metot	311
(VII) Risk Ölçüm Modeli Kullanan Bankalarda Piyasa Riski İçin Hesaplanan Sermaye Yükümlülüğü	-
(VIII) Piyasa Riski İçin Hesaplanan Toplam Sermaye Yükümlülüğü (I+II+III+IV+V+VI)	15.532
(IX) Piyasa Riskine Esas Tutar (12.5 x VIII) ya da (12.5 x VII)	194.150

Dönem içerisinde ay sonları itibarıyla hesaplanan piyasa riskine ilişkin ortalama piyasa riski tablosu:

	Cari Dönem			Önceki Dönem		
	Ortalama	En Yüksek	En Düşük	Ortalama	En Yüksek	En Düşük
Faiz Oranı Riski	9.610	11.573	5.770	7.535	10.392	4.601
Hisse Senedi Riski	321	126	198	641	535	68
Kur Riski	2.255	3.522	2.172	1.552	2.773	2.449
Emtia Riski	-	-	-	-	-	-
Takas Riski	-	-	-	-	-	-
Opsiyon Riski	311	311	-	-	-	-
Toplam Riske Maruz Değer	12.497	15.532	8.140	9.728	13.700	7.118

Banka, ilk kez 31 Aralık 2007 tarihi itibarıyla opsiyon riski hesaplamıştır. Opsiyon riski hesaplamasında "Delta-Plus Metodu" uygulanmıştır.

IV. Operasyonel riske ilişkin açıklamalar

Banka, operasyonel risklerin takibini faaliyet alanları bazında sürdürmekte ve kayıp veritabanı oluşturmaktadır. Operasyonel risklerle ilgili raporlama düzeneği oluşturulmuş ve iş birimleri gerçekleşen ya da fark edilip düzeltilen olası kayıplarla ilgili raporlama kavramını benimsemiştir. Bu nedenle anahtar risk göstergeleri oluşturulmakta ve süreçlerle ilgili yeni kontrol noktaları belirlenebilmektedir.

Basel II kapsamında sermaye yeterliliği standart oranına ilişkin hesaplama tablosuna operasyonel riskin dahil edilmesi 30 Haziran 2007 tarihi itibarıyla başlamış olup Banka, "temel gösterge" yaklaşımıyla hesaplama yapmıştır. Operasyonel riske esas tutar, 1 Kasım 2006 tarih ve 26333 sayılı Resmi Gazete'de yayımlanan "Bankaların Sermaye Yeterliliğinin Ölçülmesi ve Değerlendirilmesine İlişkin Yönetmelik" in 1 Haziran 2007 tarihi itibarıyla yürürlüğe giren 4 üncü bölümü "Operasyonel Riske Esas Tutarın Hesaplanması" uyarınca Grubun son 3 yılına ait 2006, 2005 ve 2004 hesap dönemlerinin brüt gelirleri kullanılmak suretiyle hesaplanmıştır. Bu bölümün II no'lu dipnotunda belirtilen "sermaye yeterliliği standart oranı" kapsamındaki operasyonel riskin hesaplanmasında kullanılan 1.297.593 YTL operasyonel riske ait risk ağırlıklı aktifler rakamını temsil etmekte ve %8'ine isabet eden bölümü olan 103.807 YTL operasyonel riske ait asgari sermaye gerekliliğini ifade etmektedir.

Banka, operasyonel riskin hesaplanmasında faaliyet kolları karlılığını baz alan standart yöntemini uygulamayı planlamaktadır. Bunun yanında gelecekte de gelişmiş yöntemlerin kullanılmasına imkan

HSBC Bank Anonim Şirketi

31 Aralık 2007 Tarihi İtibarıyla Konsolide Olmayan Finansal Tablolara İlişkin Açıklama ve Dipnotlar
(Para birimi: Bin Yeni Türk Lirası olarak ifade edilmiştir.)

tanıyacak operasyonel zararların kaydı, operasyonel zarar veri tabanında Basel II kriterlerine uygun olarak tutulmaktadır.

V. Kur riskine ilişkin açıklamalar**1. Banka'nın maruz kaldığı kur riski. bu durumun etkilerinin tahmin edilmesi, Banka Yönetim Kurulu'nun günlük olarak izlenen pozisyonlar için belirlediği limitler;**

Banka, yabancı para yönetiminde son derece titiz davranmakta; genellikle kur riski almamaya özen göstererek pozisyonlarını düzenlemektedir. Bilanço içi oluşabilecek muhtemel kur riskleri bilanço dışı işlemler ile azaltılmaktadır. Banka, yabancı para pozisyonlarının düzenlenmesinde gerek yasal sınırlamalar gerekse Banka Yönetim Kurulu'nun belirlediği limitler çerçevesinde hareket etmektedir.

2. Önemli olması durumunda yabancı para cinsinden borçlanma araçlarının ve net yabancı para yatırımlarının riskten korunma amaçlı türev araçları ile korunmasının boyutu;

Yabancı para cinsinden borçlanma araçlarının ve net yabancı para yatırımlarının riskten korunma amaçlı türev araçları ile korunmasının boyutu birinci bentte açıklanmıştır.

3. Yabancı para risk yönetim politikası;

Yabancı para risk yönetim politikası birinci bentte açıklanmıştır.

4. Banka'nın mali tablo tarihi ile bu tarihten geriye doğru son beş iş günü kamuya duyurulan cari döviz alış kurları;

Bilanço tarihindeki ve bundan önceki son beş iş günü itibarıyla Banka tarafından ilan edilen ABD Doları ve Avro gişe döviz alış kurlarının dökümü:

Bilanço tarihindeki	ABD Doları (\$)	Avro (€)
Evaluasyon Kuru	1,1688 YTL	1,7202 YTL
Gişe Döviz Alış Kuru	1,1630 YTL	1,7010 YTL

Bundan Önceki:

28 Aralık 2007 Gişe Döviz Alış Kuru	1,1630 YTL	1,7120 YTL
27 Aralık 2007 Gişe Döviz Alış Kuru	1,1650 YTL	1,6970 YTL
26 Aralık 2007 Gişe Döviz Alış Kuru	1,1670 YTL	1,6910 YTL
25 Aralık 2007 Gişe Döviz Alış Kuru	1,1710 YTL	1,6850 YTL
24 Aralık 2007 Gişe Döviz Alış Kuru	1,1735 YTL	1,6900 YTL

5. Bankanın cari döviz alış kurunun mali tablo tarihinden geriye doğru son otuz günlük basit aritmetik ortalama değeri;

2007 yılı Aralık ayı basit aritmetik ortalama ile ABD Doları döviz alış kuru 1,1700 YTL, Avro döviz alış kuru 1,7000 YTL'dir.

HSBC Bank Anonim Şirketi

31 Aralık 2007 Tarihi İtibarıyla Konsolide Olmayan Finansal Tablolara İlişkin Açıklama ve Dipnotlar
(Para birimi: Bin Yeni Türk Lirası olarak ifade edilmiştir.)

6. Banka'nın kur riskine ilişkin bilgiler: (bin YTL)

	AVRO	ABD Doları	Yen	Diğer YP	Toplam
Cari Dönem					
Varlıklar					
Nakit Değerler (Kasa, Efektif Deposu, Yoldaki Paralar, Satın Alınan Çekler) ve T.C. Merkez Bnk.	519.338	19.294	6	104.358	642.996
Bankalar	13.811	759.553	478	55.714	829.556
Gerçeğe Uygun Değer Farkı Kâr veya Zarara Yansıtılan Finansal Varlıklar	19.437	38.548	-	-	57.985
Para Piyasalarından Alacaklar	-	-	-	-	-
Satılmaya Hazır Finansal Varlıklar	-	118.798	-	-	118.798
Krediler (*)	1.042.309	1.322.429	14.195	69.927	2.448.860
İştirak ve Bağlı Ortaklık ve Birlikte Kontrol Edilen Ortaklıklar (İş Ortaklıkları)	-	-	-	-	-
Vadeye Kadar Elde Tutulacak Yatırımlar	-	-	-	-	-
Riskten Korunma Amaçlı Türev Finansal Varlıklar	-	-	-	-	-
Maddi Duran Varlıklar	-	8	-	-	8
Maddi Olmayan Duran Varlıklar	-	-	-	-	-
Diğer Varlıklar	420	3.323	-	255	3.998
Toplam Varlıklar	1.595.315	2.261.953	14.679	230.254	4.102.201
Yükümlülükler					
Bankalar Mevduatı	63	1.218	-	88	1.369
Döviz Tevdiat Hesabı	1.262.843	2.364.145	2.877	472.700	4.102.565
Para Piyasalarına Borçlar	-	-	-	-	-
Diğer Mali Kuruluşlar, Sağl. Fonlar	278	468.937	-	1.150	470.365
İhraç Edilen Menkul Değerler	-	-	-	-	-
Muhtelif Borçlar	225	2.072	-	956	3.253
Riskten Korunma Amaçlı Türev Finansal Borçlar	-	-	-	-	-
Diğer Yükümlülükler	6.787	58.853	421	2.004	68.065
Toplam Yükümlülükler	1.270.196	2.895.225	3.298	476.898	4.645.617
Net Bilanço Pozisyonu	325.119	(633.272)	11.381	(246.644)	(543.416)
Net Nazım Hesap Pozisyonu	(350.709)	655.152	(11.467)	268.964	561.940
Türev Finansal Araçlardan Alacaklar	494.154	1.532.021	1.197	576.207	2.603.579
Türev Finansal Araçlardan Borçlar	844.863	876.869	12.664	307.243	2.041.639
Gayrinakdi Krediler	395.741	861.780	105.118	152.542	1.515.181
Önceki Dönem					
Toplam Varlıklar	1.921.588	1.735.518	7.591	204.090	3.868.787
Toplam Yükümlülükler	972.286	2.838.403	15.576	512.249	4.338.514
Net Bilanço Pozisyonu	949.302	(1.102.885)	(7.985)	(308.159)	(469.727)
Net Nazım Hesap Pozisyonu	(952.270)	1.109.895	7.959	313.761	479.345
Türev Finansal Araçlardan Alacaklar	216.028	2.030.771	20.978	507.949	2.775.726
Türev Finansal Araçlardan Borçlar	1.168.298	920.876	13.019	194.188	2.296.381
Gayrinakdi Krediler	235.127	729.821	110.229	75.826	1.151.003

(*) 31 Aralık 2007 tarihi itibarıyla 1.005.320 YTL, 31 Aralık 2006 tarihi itibarıyla 737.274 YTL tutarında Dövizde Endeksli Kredileri içermektedir.

HSBC Bank Anonim Şirketi

31 Aralık 2007 Tarihi İtibarıyla Konsolide Olmayan Finansal Tablolara İlişkin Açıklama ve Dipnotlar
(Para birimi: Bin Yeni Türk Lirası olarak ifade edilmiştir.)

Alım satım amaçlı türev finansal varlıklar altında gösterilen 16.994 YTL tutarında yabancı para alım işlemleri gerçeğe uygun değer farkı ile alım satım amaçlı türev finansal borçlar altında gösterilen 21.075 YTL tutarında para satım işlemleri gerçeğe uygun değer farkı söz konusu işlemlerin nominal tutarları türev finansal alacaklar ve borçlar altında gösterildiği ve bilanço dışı pozisyona yansıtıldığı için bilanço pozisyonuna dahil edilmemiştir.

31 Aralık 2007 ve 2006 tarihleri itibarıyla Banka'nın sahip olduğu döviz pozisyonunun YTL yabancı paralar karşısında % 10 değer kaybetmesi ve diğer tüm değişkenlerin sabit olduğu varsayımı altında, kur farkı zararı olarak vergi etkisi dikkate alınmadan net karda ve özkaynakta yaratacağı değişimler aşağıda belirtilmiştir.

	31 Aralık 2007		31 Aralık 2006	
	Gelir tablosu	Özkaynak (*)	Gelir tablosu	Özkaynak (*)
ABD Doları	(63.946)	(63.327)	(110.893)	(110.289)
Avro	32.512	32.512	94.930	94.930
Diğer para birimleri	(23.526)	(23.526)	(31.614)	(31.614)
Toplam, net	(54.960)	(54.341)	(47.577)	(46.973)

* Özkaynak etkisi gelir tablosu etkilerini de içermektedir.

31 Aralık 2007 ve 31 Aralık 2006 tarihleri itibarıyla YTL'nin, diğer döviz cinsleri karşısında %10 oranında değer kazanması ve diğer tüm değişkenlerin aynı kalması varsayımı altında, yabancı para biriminde olan varlık ve yükümlülüklerden değişim, yukarıdaki tabloda gösterilen değer artışı ile aynı tutarda ancak ters yönde etkiye sahip olacaktır.

VI. Faiz oranı riskine ilişkin açıklamalar**1. Varlıkların, yükümlülüklerin ve bilanço dışı kalemlerin faize duyarlılığı;**

Bankacılık sektörünün yapısal sorunu olan uzun vadeli aktiflerin çok kısa vadeli mevduatlar ile fonlanması zorunluluğu nedeni ile banka bilançosunda kısa vadede faize duyarlı açık söz konusudur. Faize duyarlı varlık ve yükümlülüklerin oluşturacağı muhtemel faiz riskine karşın türev araçlar kullanılmakta, bilanço içi ve dışı faiz oranı riskini azaltacak faiz futures ve swap işlemleri yapılmaktadır.

2. Piyasa faiz oranlarındaki dalgalanmaların Banka'nın finansal pozisyonları ve nakit akışları üzerindeki beklenen etkileri, faiz gelirlerine ilişkin beklentileri, banka yönetim kurulunun günlük faiz oranlarına getirdiği sınırlamalar;

Bankada faiz oranı riski yönetiminde "Net Bugünkü Değer Baz Puan" yöntemi uygulamaktadır. Bu yöntem bilançonun faiz riski hassasiyetini günlük olarak döviz kurları ve vadeler bazında ölçmekte kullanılmaktadır. Bu yöntem sonucunda döviz kuru ve vadeler bazında azami faiz değişimi limitleri belirlenmekte ve Banka Yönetim Kurulu tarafından onaylanmaktadır. Limitlere uygunluk bağımsız birimler tarafından takip edilmekte, raporlanmakta ve limitlere uygunluk sağlanmaktadır. Banka ayrıca, tüm faize duyarlı aktif-pasiflerinin getiri değişkenliği üzerinden Riske Maruz Değer hesaplamakta ve azami zarar limitleri belirlemektedir.

HSBC Bank Anonim Şirketi

31 Aralık 2007 Tarihi İtibarıyla Konsolide Olmayan Finansal Tablolara İlişkin Açıklama ve Dipnotlar
(Para birimi: Bin Yeni Türk Lirası olarak ifade edilmiştir.)

3. Banka'nın, cari yılda karşılaştığı faiz oranı riski dolayısıyla alınan önlemler ve bunun gelecek dönemde net gelir ve özkaynaklarda beklenen etkileri;

Banka, 2007 yılı içerisinde konut kredileri ve diğer uzun vadeli kredilerdeki faiz oranı ve erken ödeme riskini yönetmek için türev finansal araçları fayda maliyet analizleri de dikkate alınarak etkin bir biçimde kullanmış, global ve yerel piyasalardaki dalgalanmaya karşı riski azaltılmıştır.

Faiz oranlarındaki artışlar, Banka finansal pozisyonu üzerinde sınırlı da olsa olumsuz bir etkiye sahip olup, Banka özkaynak yapısı faiz oranlarındaki olası dalgalanmaların olumsuz etkilerini karşılayabilecek seviyededir.

31 Aralık 2007 tarihi itibarıyla, faiz oranlarının 100 baz puan ve 75 baz puan artması ve diğer tüm değişkenlerin; özellikle kurların aynı kalması varsayımı altında, değişken faizli kalemlerden kaynaklanan öz sermayeye ve vergi öncesi dönem karındaki etkisi aşağıdaki tabloda sunulmuştur;

31 Aralık 2007	Gelir tablosu		Özkaynak (*)	
	100 bp artış	75 bp artış	100 bp artış	75 bp artış
YTL	(12.281)	(9.211)	(15.518)	(11.638)
ABD DOLARI	(4.510)	(3.382)	(5.928)	(4.446)
AVRO	(3.091)	(2.319)	(3.091)	(2.319)
İNGİLİZ STERLİNİ	(280)	(210)	(280)	(210)
Diğer	(690)	(518)	(690)	(518)
Toplam, net	(20.852)	(15.640)	(25.507)	(19.131)

31 Aralık 2006	Gelir tablosu		Özkaynak (*)	
	100 bp artış	75 bp artış	100 bp artış	75 bp artış
YTL	(4.908)	(3.681)	(8.632)	(6.474)
ABD DOLARI	(2.175)	(1.631)	(2.175)	(1.631)
AVRO	(3.835)	(2.876)	(3.835)	(2.876)
İNGİLİZ STERLİNİ	(862)	(646)	(862)	(646)
Diğer	(229)	(171)	(229)	(171)
Toplam, net	(12.009)	(9.005)	(15.733)	(11.798)

* Özkaynak etkisi gelir tablosu etkilerini de içermektedir.

Banka, faiz oranlarına duyarlılığını günlük olarak takip etmekte ve net faiz gelirindeki etkisini senaryo analizleri ile düzenli olarak gözlemektedir. Senaryo analizlerinde vadesiz döviz mevduatları ve sermaye üzerinde davranışsal modelleme yapılmaktadır. Model parametreleri Aktif-Pasif Komitesinin onayı ile belirlenmektedir.

HSBC Bank Anonim Şirketi

31 Aralık 2007 Tarihi İtibarıyla Konsolide Olmayan Finansal Tablolara İlişkin Açıklama ve Dipnotlar
(Para birimi: Bin Yeni Türk Lirası olarak ifade edilmiştir.)

4. Varlıkların, yükümlülüklerin ve nazım kalemlerin faize duyarlılığı (Yeniden fiyatlandırmaya kalan süreler itibarıyla):

Cari Dönem Sonu	1 Aya Kadar	1-3 Ay	3-12 Ay	1-5 Yıl	5 Yıl ve Üzeri	Faizsiz	Toplam
Varlıklar							
Nakit Değerler (Kasa, Efektif Deposu, Yoldaki Paralar, Satın Alınan Çekler) ve T.C. Merkez Bnk.	1.140.558	10.167	-	-	-	347.630	1.498.355
Bankalar	772.426	1.070	5.376	-	-	134.605	913.477
Gerçeğe Uygun Değer Farkı Kâr veya Zarara Yansıtılan Finansal Varlıklar	24.591	30.317	87.256	159.659	42.617	-	344.440
Para Piyasalarından Alacaklar	145.063	-	-	-	-	-	145.063
Satılmaya Hazır Finansal Varlıklar	-	303.993	-	191.513	-	5.541	501.047
Verilen Krediler (*)	2.565.700	1.365.711	1.619.903	2.657.614	1.174.700	120.545	9.504.173
Vadeye Kadar Elde Tutulan Yatırım.	-	-	-	-	-	-	-
Diğer Varlıklar(**)	21.982	-	-	-	-	503.675	525.657
Toplam Varlıklar	4.670.320	1.711.258	1.712.535	3.008.786	1.217.317	1.111.996	13.432.212
Yükümlülükler							
Bankalar Mevduatı	12.231	11.332	2.208	-	-	11.312	37.083
Diğer Mevduat	4.962.131	1.153.408	340.392	1.851	-	1.168.311	7.626.093
Para Piyasalarına Borçlar	-	-	-	-	-	-	-
Muhtelif Borçlar	-	-	-	-	-	281.413	281.413
İhraç Edilen Menkul Değerler	-	-	-	-	-	-	-
Diğer Mali Kuruluşlar, Sağl. Fonlar	1.007.502	94.798	517.713	1.219.778	-	-	2.839.791
Diğer Yükümlülükler(***)	28.429	167.816	48.252	4.689	-	2.398.646	2.647.832
Toplam Yükümlülükler	6.010.293	1.427.354	908.565	1.226.318	-	3.859.682	13.432.212
Bilançodaki Uzun Pozisyon	-	283.904	803.970	1.782.468	1.217.317	-	4.087.659
Bilançodaki Kısa Pozisyon	(1.339.973)	-	-	-	-	(2.747.686)	(4.087.659)
Nazım Hesaplardaki Uzun Pozisyon	-	37.288	-	-	-	-	37.288
Nazım Hesaplardaki Kısa Pozisyon	(443.808)	-	(370.969)	(239.328)	-	-	(1.054.105)
Toplam Pozisyon	(1.783.781)	321.192	433.001	1.543.140	1.217.317	(2.747.686)	(1.016.817)

*Verilen krediler 158.727 YTL tutarında faktoring alacaklarını da içermektedir.

** Diğer varlıkların içerisinde 35.023 YTL tutarında bağlı ortaklık, 3.452 YTL tutarında muhtelif alacak, 182.252 YTL tutarında maddi duran varlık, 110.788 YTL tutarında maddi olmayan duran varlık, 610 YTL tutarında satış amaçlı elde tutulan varlık, 171.550 YTL tutarında diğer varlıklar faizsiz olarak sınıflandırılmıştır.

*** Diğer yükümlülüklerin içerisinde 2.018.564 YTL tutarında özkaynak, 79.434 YTL tutarında karşılık, 444 YTL tutarında kiralama işlemlerinden borçlar, 300.204 YTL tutarında diğer yabancı kaynaklar faizsiz olarak sınıflandırılmıştır.

HSBC Bank Anonim Şirketi

31 Aralık 2007 Tarihi İtibarıyla Konsolide Olmayan Finansal Tablolara İlişkin Açıklama ve Dipnotlar
(Para birimi: Bin Yeni Türk Lirası olarak ifade edilmiştir.)

4. Varlıkların yükümlülüklerin ve nazım kalemlerin faize duyarlılığı (Yeniden fiyatlandırmaya kalan süreler itibarıyla):

	1 Aya Kadar	1-3 Ay	3-12 Ay	1-5 Yıl	5 Yıl ve Üzeri	Faizsiz	Toplam
Önceki Dönem Sonu							
Varlıklar							
Nakit Değerler (Kasa, Efektif Deposu, Yoldaki Paralar, Satın Alınan Çekler) ve T.C. Merkez Bnk.	516.121	-	-	-	-	410.025	926.146
Bankalar	585.633	8.423	3.606	20.873	-	210.419	828.954
Gerçeğe Uygun Değer Farkı Kâr veya Zarara Yansıtılan Finansal Varlıklar	9.859	58.135	135.447	45.867	66.835	5.414	321.557
Para Piyasalarından Alacaklar	-	-	-	-	-	-	-
Satılmaya Hazır Finansal Varlıklar	27.004	83.333	-	-	183.052	6.114	299.503
Verilen Krediler	1.921.653	1.118.065	693.887	839.815	2.914.173	36.642	7.524.235
Vadeye Kadar Elde Tutulan Yatırım	-	-	-	-	-	-	-
Diğer Varlıklar(*)	6.102	-	-	-	-	365.746	371.848
Toplam Varlıklar	3.066.372	1.267.956	832.940	906.555	3.164.060	1.034.360	10.272.243
Yükümlülükler							
Bankalar Mevduatı	164.546	2.022	18.054	2.189	-	8.945	195.756
Diğer Mevduat	3.828.897	763.650	54.509	100.035	21.372	943.685	5.712.148
Para Piyasalarına Borçlar	192.977	-	-	-	-	-	192.977
Muhtelif Borçlar	-	-	-	-	-	223.220	223.220
İhraç Edilen Menkul Değerler	-	-	-	-	-	-	-
Diğer Mali Kuruluşlar, Sağl. Fonlar	14.874	873.938	195.853	190.215	890.240	-	2.165.120
Diğer Yükümlülükler (**)	47.433	51.454	8.709	11.254	11	1.664.161	1.783.022
Toplam Yükümlülükler	4.248.727	1.691.064	277.125	303.693	911.623	2.840.011	10.272.243
Bilançodaki Uzun Pozisyon	-	-	555.815	602.862	2.252.437	-	3.411.114
Bilançodaki Kısa Pozisyon	(1.182.355)	(423.108)	-	-	-	(1.805.651)	(3.411.114)
Nazım Hesaplardaki Uzun Pozisyon	-	38.872	-	-	-	-	38.872
Nazım Hesaplardaki Kısa Pozisyon	(20.721)	-	(59.891)	(6.477)	(224.869)	-	(311.958)
Toplam Pozisyon	(1.203.076)	(384.236)	495.924	596.385	2.027.568	(1.805.651)	(273.086)

* Diğer varlıkların içerisinde 35.022 YTL tutarında bağlı ortaklık, 1.268 YTL tutarında muhtelif alacak, 128.451 YTL tutarında maddi duran varlık, 112.451 YTL tutarında maddi olmayan duran varlık, 88.554 YTL tutarında diğer varlıklar faizsiz olarak sınıflandırılmıştır.

** Diğer yükümlülüklerin içerisinde 1.275.661 YTL tutarında özkaynak, 307.751 YTL tutarında karşılık, 80.749 YTL tutarında diğer yabancı kaynaklar faizsiz olarak sınıflandırılmıştır.

HSBC Bank Anonim Şirketi

31 Aralık 2007 Tarihi İtibarıyla Konsolide Olmayan Finansal Tablolara İlişkin Açıklama ve Dipnotlar
(Para birimi: Bin Yeni Türk Lirası olarak ifade edilmiştir.)

6. Parasal finansal araçlara uygulanan ortalama faiz oranları:

Cari Dönem Sonu	AVRO	ABD Doları	Yen	YTL
	%	%	%	%
Varlıklar				
Nakit Değerler (Kasa, Efektif Deposu, Yoldaki Paralar, Satın Alınan Çekler) ve T.C. Merkez B.	1,81	2,33	-	12,89
Bankalar	3,91	5,11	-	18,36
Gerçeğe Uygun Değer Farkı Kâr veya Zarara Yansıtılan Finansal Varlıklar *	3,03	7,80	-	18,80
Para Piyasalarından Alacaklar	-	5,16	-	16,19
Satılmaya Hazır Finansal Varlıklar	-	5,31	-	19,59
Verilen Krediler	5,60	6,79	2,37	17,38
Vadeye Kadar Elde Tutulan Yatırımlar	-	-	-	-
Yükümlülükler				
Bankalar Mevduatı	-	4,79	-	18,09
Diğer Mevduat	3,16	4,31	-	17,46
Para Piyasalarına Borçlar	-	-	-	17,62
Muhtelif Borçlar	-	-	-	-
İhraç Edilen Menkul Değerler	-	-	-	-
Diğer Mali Kuruluşlardan Sağlanan Fonlar	4,46	6,11	-	18,43

*Kuponlu menkul kıymetlerin kupon oranı, iskontolu menkul kıymetlerin ise iskonto oranı dikkate alınmıştır.

7. Parasal finansal araçlara uygulanan ortalama faiz oranları:

Önceki Dönem Sonu	AVRO	ABD Doları	Yen	YTL
	%	%	%	%
Varlıklar				
Nakit Değerler (Kasa, Efektif Deposu, Yoldaki Paralar Satın Alınan Çekler) ve T.C. Merkez B.	1,34	-	-	11,88
Bankalar	3,50	5,09	-	16,58
Gerçeğe Uygun Değer Farkı Kâr veya Zarara Yansıtılan Finansal Varlıklar *	2,81	5,64	-	16,40
Para Piyasalarından Alacaklar	-	-	-	15,86
Satılmaya Hazır Finansal Varlıklar	-	-	-	20,71
Verilen Krediler	4,78	6,93	1,70	18,00
Vadeye Kadar Elde Tutulan Yatırımlar	-	-	-	-
Yükümlülükler				
Bankalar Mevduatı	3,51	4,76	-	15,37
Diğer Mevduat	2,54	4,63	-	16,94
Para Piyasalarına Borçlar	-	-	-	17,67
Muhtelif Borçlar	-	-	-	-
İhraç Edilen Menkul Değerler	-	-	-	-
Diğer Mali Kuruluşlardan Sağlanan Fonlar	3,03	5,83	-	18,58

*Kuponlu menkul kıymetlerin kupon oranı, iskontolu menkul kıymetlerin ise iskonto oranı dikkate alınmıştır.

VII. Likidite riskine ilişkin açıklamalar

- 1. Banka'nın mevcut likidite riskinin kaynağı ve alınması gereken tedbirlerin alınıp alınmadığı, banka yönetim kurulunun acil likidite ihtiyacının karşılanabilmesi ve vadesi gelmiş borçların ödenebilmesi için kullanılabilecek fon kaynaklarına getirdiği sınırlamalar;**

Likidite riski, ilgili zaman dilimlerinde beklenen nakit akışı, piyasadan borçlanma kapasite ve imkanları ile bilançodaki aktiflerin kredi kalitesi gibi temel faktörler dikkate alınarak yönetilmektedir.

Likidite ile ilgili yasal düzenlemelerin gerektirdiği sınırlamalara uyumun yanısıra, nakit akım raporlarından ilgili zaman dilimine düşen nakit çıkışının Banka'nın borç bulabilme olanaklarının içerisinde kalmasına dikkat edilmektedir.

- 2. Ödemelerin, varlık ve yükümlülükler ile faiz oranlarının uyumu varsa mevcut uyumsuzluğun kârlılık üzerindeki muhtemel etkisi;**

Banka'nın varlık ve yükümlülükleri pozitif faiz getirisi taşımakta ve varlıklar ortalama altı ay ve yükümlülükler ise ortalama üç ay içinde yeniden fiyatlanmaktadır. Dolayısıyla Banka sınırlı miktarda faiz oranı riski taşımaktadır.

- 3. Banka'nın kısa ve uzun vadeli likidite ihtiyacının karşılandığı iç ve dış kaynaklar, kullanılmayan önemli likidite kaynakları;**

Banka, likidite riskinden korunmak amacıyla fonlama kaynaklarını müşteri mevduatı ve yurtdışından kullanılan krediler olmak üzere çeşitlendirmekte ve belirli bir düzeyde nakit ve benzeri varlıklar bulundurmaktadır.

Banka'nın nakit akışları sistemselsel olarak takip edilmekte ve gerekli likidite ihtiyacı bu doğrultuda planlanmaktadır.

BDDK'nın 1 Kasım 2006 tarihinde bankaların likidite yeterliliğinin ölçülmesine dair yayınladığı yönetmelik uyarınca 1 Ocak 2007 tarihinden itibaren bankaların haftalık ve aylık bazda yapacakları hesaplamalarda likidite oranının yabancı para aktif - pasiflerde basit aritmetik ortalama ile yapılan hesaplamalarda %80, toplam aktif - pasiflerde %100 olması gerekmektedir. 2007 yılı içerisinde gerçekleşen likidite rasyoları aşağıdaki gibidir:

Yabancı Para			
31 Aralık 2007	I. Vade dilimi	II.Vade dilimi	
Ortalama	151,71	123,59	
En yüksek	192,08	173,07	
En düşük	118,64	81,14	

Toplam			
31 Aralık 2007	I. Vade dilimi	II.Vade dilimi	
Ortalama	133,31	109,91	
En yüksek	182,07	136,02	
En düşük	101,92	83,79	

HSBC Bank Anonim Şirketi

31 Aralık 2007 Tarihi İtibarıyla Konsolide Olmayan Finansal Tablolara İlişkin Açıklama ve Dipnotlar
(Para birimi: Bin Yeni Türk Lirası olarak ifade edilmiştir.)

Sözleşmeye dayalı finansal yükümlülüklerin kalan vade dağılımı:

Sözleşmeye dayalı finansal yükümlülüklerin vade dağılımı tablosu, Banka'nın finansal yükümlülüklerinin muhtemel en yakın sözleşme vadesine göre iskonto edilmemiş nakit çıkışlarını göstermektedir.

31 Aralık 2007	Defter değeri	Brüt					
		nominal çıkış	Vadesiz	1 aya kadar	1-3 ay	3-12 ay	1-5 yıl
Bankalar Mevduatı	37.083	37.695	11.312	12.338	11.663	2.382	-
Diğer Mevduat	7.626.093	7.854.137	1.168.311	5.123.996	1.195.646	364.249	1.935
Diğer Mali Kuruluşlardan							
Sağlanan Fonlar	2.839.791	3.369.682	-	1.016.148	121.826	324.222	1.907.486
Para Piyasalarına Borçlar	-	-	-	-	-	-	-
İhraç Edilen Menkul Değerler	-	-	-	-	-	-	-
Toplam	10.502.967	11.261.514	1.179.623	6.152.482	1.329.135	690.853	1.909.421

31 Aralık 2006	Defter değeri	Brüt					
		nominal çıkış	Vadesiz	1 aya kadar	1-3 ay	3-12 ay	1-5 yıl
Bankalar Mevduatı	195.756	197.057	8.945	164.879	2.065	21.168	-
Diğer Mevduat	5.712.148	5.911.482	943.684	4.391.244	383.712	169.320	23.522
Diğer Mali Kuruluşlardan							
Sağlanan Fonlar	2.165.120	2.842.894	-	14.889	163.573	553.022	2.111.410
Para Piyasalarına Borçlar	192.977	193.277	-	193.277	-	-	-
İhraç Edilen Menkul Değerler	-	-	-	-	-	-	-
Toplam	8.266.001	9.144.710	952.629	4.764.289	549.350	743.510	2.134.932

4. Banka'nın nakit akışlarının miktar ve kaynaklarının değerlendirilmesi;

Yukarıdaki maddelerde de açıklandığı üzere Banka nakit çıkışlarını tam olarak ve zamanında karşılayacak düzeyde ve nitelikte nakit mevcuduna ve nakit girişine sahiptir.

HSBC Bank Anonim Şirketi

31 Aralık 2007 Tarihi İtibarıyla Konsolide Olmayan Finansal Tablolara İlişkin Açıklama ve Dipnotlar
(Para birimi: Bin Yeni Türk Lirası olarak ifade edilmiştir.)

5. Aktif ve pasif kalemlerin kalan vadelerine göre gösterimi:

	Vadesiz	1 Aya Kadar	1-3 Ay	3-12 Ay	1-5 Yıl	5 Yıl ve Üzeri	Dağıtılama yan *	Toplam
Cari Dönem								
Varlıklar								
Nakit Değerler (Kasa, Efektif Deposu, Yoldaki Paralar, Satın Alınan Çekler) ve TCMB	347.630	1.150.725	-	-	-	-	-	1.498.355
Bankalar	134.605	772.426	1.070	5.376	-	-	-	913.477
Gerçeğe Uygun Değer Farkı Kâr veya Zarara Yansıtılan MD	-	23.367	3.228	69.280	193.856	54.709	-	344.440
Para Piyasalarından Alacaklar	-	145.063	-	-	-	-	-	145.063
Satılmaya Hazır MD	5.541	-	-	-	495.506	-	-	501.047
Verilen Krediler**	-	2.508.581	1.416.716	1.590.09	2.703.165	1.165.067	120.545	9.504.173
Vadeye Kadar Elde Tutulacak Yatırımlar	-	-	-	-	-	-	-	-
Diğer Varlıklar	-	71.330	94.792	-	482	-	359.053	525.657
Toplam Varlıklar	487.776	4.671.492	1.515.806	1.664.75	3.393.009	1.219.776	479.598	13.432.212
Yükümlülükler								
Bankalar Mevduatı	11.312	12.231	11.332	2.208	-	-	-	37.083
Diğer Mevduat	1.168.311	4.962.131	1.150.624	343.176	1.851	-	-	7.626.093
Diğer Mali Kuruluşlar, Sağl. Fonlar	-	1.007.502	94.798	49.145	1.688.346	-	-	2.839.791
Para Piyasalarına Borç.	-	-	-	-	-	-	-	-
İhraç Edilen MD	-	-	-	-	-	-	-	-
Muhtelif Borçlar	-	159.348	64.183	40.928	16.954	-	-	281.413
Diğer Yükümlülükler	-	63.325	12.440	48.252	422.435	-	2.101.380	2.647.832
Toplam Yükümlülükler	1.179.623	6.204.537	1.333.377	483.709	2.129.586	-	2.101.380	13.432.212
Likidite Açığı	(691.847)	(1.533.045)	182.429	1.181.04	1.263.423	1.219.776	(1.621.782)	-
Önceki Dönem								
Toplam Aktifler	631.545	3.065.994	1.150.189	870.493	906.630	3.310.561	336.831	10.272.243
Toplam	952.630	4.456.563	1.010.934	489.013	349.077	1.683.432	1.330.594	10.272.243
Likidite Açığı	(321.085)	(1.390.569)	139.255	381.480	557.553	1.627.129	(993.763)	-

* Bilanço oluşturulan aktif hesaplardan sabit kıymetler, iştirak ve bağlı ortaklıklar, ayniyat mevcudu, peşin ödenmiş giderler ve takipteki alacaklar gibi bankacılık faaliyetinin sürdürülmesi için gereksinim duyulan, kısa zamanda nakde dönüşme şansı bulunmayan diğer aktif nitelikli hesaplar buraya kaydedilir.

** Verilen krediler 158.727 YTL tutarında faktoring alacaklarını da içermektedir.

HSBC Bank Anonim Şirketi

31 Aralık 2007 Tarihi İtibarıyla Konsolide Olmayan Finansal Tablolara İlişkin Açıklama ve Dipnotlar
(Para birimi: Bin Yeni Türk Lirası olarak ifade edilmiştir.)

VIII. Finansal varlık ve borçların gerçeğe uygun değeri ile gösterilmesine ilişkin açıklamalar

	Defter Değeri		Gerçeğe Uygun Değer	
	Cari Dönem	Önceki Dönem	Cari Dönem	Önceki Dönem
Finansal Varlıklar	11.063.760	8.652.692	11.013.959	8.633.639
Para Piyasalarından Alacaklar	145.063	-	145.046	-
Bankalar	913.477	828.954	904.465	828.768
Satılmaya Hazır Finansal Varlıklar	501.047	299.503	501.047	299.686
Vadeye Kadar Elde Tutulacak Yatırımlar	-	-	-	-
Verilen Krediler	9.504.173	7.524.235	9.463.401	7.505.185
Finansal Borçlar	10.784.380	8.296.244	10.838.800	8.072.293
Bankalar Mevduatı	37.083	195.756	37.118	195.385
Diğer Mevduat	7.626.093	5.712.148	7.625.229	5.708.077
Diğer Mali Kuruluşlardan Sağlanan Fonlar	2.839.791	2.165.120	2.895.040	1.945.611
İhraç Edilen Menkul Değerler	-	-	-	-
Muhtelif Borçlar	281.413	223.220	281.413	223.220

Tabloda yer alan kalemlerin gerçeğe uygun değerinin tespit metodu

Vadesiz mevduat ve muhtelif borçların tahmini rayiç değeri, talep anında ödenecek miktarı ifade eder. Değişken oranlı plasmanlar ile gecelik mevduatın rayiç değeri defter değerini ifade eder. Sabit faizli mevduatın tahmini rayiç değeri, benzer kredi riski ve kalan itfali diğer borçlar için kullanılan para piyasası faiz oranlarını kullanarak iskonto edilmiş nakit akımının bulunmasıyla hesaplanır.

Kredilerin ve banka plasmanları ile borçlanmaların tahmini gerçeğe uygun değeri, sabit faizli olanları için cari piyasa faiz oranları kullanılarak iskonto edilmiş nakit akımlarının bulunmasıyla hesaplanır. Değişken faizli olanlarının defter değeri gerçeğe uygun değerini ifade eder.

Satılmaya hazır finansal varlıklardan bankanın elinde bulunan hisse senetlerinin rayiç değeri işlem gördükleri piyasada raporlama tarihi itibarıyla belirlenmiş kapanış fiyatları üzerinden hesaplanmıştır. Aktif bir piyasada işlem görmeyen hisse senetlerinin rayiç değerinin maliyetleri olduğu kabul edilmiştir. Satılmaya hazır finansal varlıklarda sınıflandırılmış devlet borçlanma senetleri işlem gördükleri piyasalardaki fiyatları kullanılarak gerçeğe uygun değerleri ile değerlendirildiği için rayiç değerleri ile defter değerleri arasında bir fark oluşmamaktadır.

IX. Başkalarının nam ve hesabına yapılan işlemler, inanca dayalı işlemlere ilişkin açıklamalar**1. Banka'nın başkalarının nam ve hesabına alım satım, saklama, yönetim ve danışmanlık hizmetleri:**

Banka, başkalarının nam ve hesabına devlet iç borçlanma senetleri alım satım işlemleri yapmakta; bu işlemlerden dolayı müşterilerin satın aldıkları menkul değerler için saklama hizmeti vermektedir. Banka, özel müşteri hizmetleri kapsamında, müşterilerine portföy yönetimi ve danışmanlık hizmetleri vermektedir.

2. İnanca dayalı işlem sözleşmeleri kapsamında diğer finansal kurumlarla yapılan işlemlerin. bu kapsamda doğrudan verilen finansal hizmetlerin bulunup bulunmadığı. bu tür hizmetlerin Banka'nın mali durumunu önemli ölçüde etkilemesi olasılığının bulunup bulunmadığı;

Banka, inanca dayalı işlem sözleşmelerine girmemektedir.

HSBC Bank Anonim Şirketi

31 Aralık 2007 Tarihi İtibarıyla Konsolide Olmayan Finansal Tablolara İlişkin Açıklama ve Dipnotlar
(Para birimi: Bin Yeni Türk Lirası olarak ifade edilmiştir.)

X. Faaliyet bölümlerine ilişkin açıklamalar

Banka, bireysel, kurumsal ve ticari bankacılık, işletme bankacılığı, özel bankacılık, finansal hizmetler, yatırım bankacılığı, hazine ve sermaye piyasaları alanlarında hizmet vermektedir.

Bireysel Bankacılık alanında; banka kartı, kredi kartları, mevduat ürünleri, bireysel krediler, ödeme ve tahsilatlar, premier müşteri hizmetleri, saklama hizmetleri, finansal planlama ve sigorta ürünleri hizmetleri, kurumsal ve ticari bankacılık alanında; krediler, ticari kart, dış ticaret finansmanı, yapılandırılmış ticaret finansmanı, proje ve ihracat finansmanı, sendikasyonlar, saklama hizmetleri, nakit ve risk yönetimi hizmetleri sunulmaktadır. İşletme bankacılığı alanında ise müşterilere; kredi ve yatırım hizmetleri, ticari kart, sigorta ürünleri, nakit ve risk yönetimi hizmetleri sunulmaktadır. Ayrıca Banka, müşterilerine menkul kıymet işlemleri, altın ve döviz işlemleri, türev işlemler ve para piyasası işlemleri alanlarında finansal hizmetleri de sunmaktadır.

	Bireysel Bankacılık	Kurumsal Bankacılık	Yatırım Bankacılığı	Diğer	Grubun Toplam Faaliyeti
Cari Dönem					
Faaliyet Gelirleri	807.174	300.862	143.277	25.291	1.276.604
Diğer	-	-	-	-	-
Faaliyet Geliri	807.174	300.862	143.277	25.291	1.276.604
Bölümün Net Kazancı	-	-	-	-	-
Dağıtılmamış Maliyetler	-	-	-	-	-
Faaliyet Kârı	187.826	130.514	103.004	33.993	455.337
İştiraklerden Elde Edilen Gelir	-	-	-	-	-
Vergi Öncesi Kâr	187.826	130.514	103.004	33.993	455.337
Vergi Karşılığı	37.565	26.103	20.601	6.929	91.198
Vergi Sonrası Kâr	150.261	104.411	82.403	27.064	364.139
Azınlık Hakları	-	-	-	-	-
Dönem Net Kârı	150.261	104.411	82.403	27.064	364.140
Bölüm Varlıkları	5.810.262	2.588.360	3.083.015	1.915.552	13.397.189
İştirak ve Bağlı Ortaklıklar	-	-	34.753	270	35.023
Dağıtılmamış Varlıklar	-	-	-	-	-
Toplam Varlıklar	5.810.262	2.588.360	3.117.768	1.915.822	13.432.212
Bölüm Yükümlülükleri	5.810.262	2.588.360	3.083.015	1.915.552	13.397.189
Dağıtılmamış Yükümlülükler	-	-	-	35.023	35.023
Toplam Yükümlülükler	5.810.262	2.588.360	3.083.015	1.950.575	13.432.212
Diğer Bölüm Kalemleri	14.206	2.492	436	(69.651)	(52.517)
Sermaye Yatırımı	-	-	-	-	-
Amortisman	14.206	2.492	436	30.555	47.689
Değer Azalışı	-	-	-	-	-
Nakit Dışı Diğer Gelir-Gider	-	-	-	(100.206)	(100.206)
Yeniden Yap. Maliyetleri	-	-	-	-	-

BEŞİNCİ BÖLÜM**Konsolide Olmayan Mali Tablolara İlişkin Açıklama ve Dipnotlar****I. Aktif kalemlere ilişkin açıklama ve dipnotlar****1. a) Nakit değerler ve TCMB'ye ilişkin bilgiler:**

	Cari Dönem		Önceki Dönem	
	TP	YP	TP	YP
Kasa/Efektif	66.869	44.649	58.413	42.351
TCMB	788.490	497.530	161.702	663.680
Diğer	-	100.817	-	-
Toplam	855.359	642.996	220.115	706.031

b) TCMB hesabına ilişkin bilgiler:

	Cari Dönem		Önceki Dönem	
	TP	YP	TP	YP
Vadesiz Serbest Hesap	59	135.235	57	309.204
Vadeli Serbest Hesap	-	-	-	-
Vadeli Serbest Olmayan Hesap	788.431	362.295	161.645	354.476
Toplam	788.490	497.530	161.702	663.680

Zorunlu karşılıklara ilişkin açıklamalar:

Türkiye'de faaliyet gösteren bankalar, TCMB'nin 2005/1 Sayılı "Zorunlu Karşılıklar Hakkında Tebliği"ne göre Türk parası yükümlülükleri için Yeni Türk Lirası cinsinden %6 oranında, yabancı para yükümlülükleri için başta ABD Doları ve Avro döviz cinslerinden olmak üzere %11 oranında TCMB nezdinde zorunlu karşılık tesis etmektedirler. TCMB zorunlu karşılık tutarları üzerinden kendi belirlediği oranlara göre üçer aylık dönemler itibarıyla faiz ödemesi yapmaktadır. 31 Aralık 2007 tarihi itibarıyla söz konusu faiz oranları YTL için %11,81, ABD Doları için %1,975 ve Avro için %1,775'tir.

2. a) Gerçeğe uygun değer farkı kâr/zarara yansıtılan finansal varlıklardan repo işlemlerine konu olanlar ve teminata verilen/bloke edilenlere ilişkin bilgiler:**Teminata verilen finansal varlıklar:**

	Cari Dönem		Önceki Dönem	
	TP	YP	TP	YP
Hisse Senetleri	-	-	-	-
Bono, Tahvil ve Benzeri Men. Değ.	25.335		13	111.026
Diğer	5.345	6.641	3.468	7.078
Toplam	30.680	6.641	3.481	118.104

HSBC Bank Anonim Şirketi

31 Aralık 2007 Tarihi İtibarıyla Konsolide Olmayan Finansal Tablolara İlişkin Açıklama ve Dipnotlar
(Para birimi: Bin Yeni Türk Lirası olarak ifade edilmiştir.)

Repo işlemine konu olan finansal varlıklar:

	Cari Dönem		Önceki Dönem	
	TP	YP	TP	YP
Hisse Senetleri	-	-	-	-
Bono, Tahvil ve Benzeri Men. Değ.	-	-	13.580	-
Diğer	-	-	-	-
Toplam	-	-	13.580	-

31 Aralık 2007 tarihi itibarıyla 265.112 YTL tutarındaki gerçeğe uygun değer farkı kâr/zarara yansıtılan finansal varlıklar serbest depoda bulunmaktadır.

b) Alım satım amaçlı türev finansal varlıklara ilişkin pozitif farklar tablosu:

	Cari Dönem		Önceki Dönem	
	TP	YP	TP	YP
Vadeli İşlemler	12.037	3.533	48.379	5.226
Swap İşlemleri	12.834	2.915	32.603	85
Futures İşlemleri	-	-	-	-
Opsiyonlar	-	10.688	-	3.702
Diğer	-	-	-	123
Toplam	24.871	17.136	80.982	9.136

3. a) Bankalar ve diğer mali kuruluşlara ilişkin bilgiler:

	Cari Dönem		Önceki Dönem	
	TP	YP	TP	YP
Bankalar	83.921	829.556	105.531	723.423
Yurtiçi	21.684	21	18.473	79
Yurtdışı	62.237	829.535	87.058	723.344
Yurtdışı Merkez ve Şubeler	-	-	-	-
Toplam	83.921	829.556	105.531	723.423

b) Yurtdışı bankalar hesabına ilişkin bilgiler:

	Serbest Tutar		Serbest Olmayan Tutar	
	Cari Dönem	Önceki Dönem	Cari Dönem	Önceki Dönem
AB Ülkeleri	726.028	651.543	-	-
ABD, Kanada	29.518	25.618	-	-
OECD Ülkeleri*	979	360	-	-
Kıyı Bankacılığı Bölgeleri	56.955	35	49.152	8.640
Diğer	29.140	59.878	-	64.328
Toplam	842.620	737.434	49.152	72.968

* AB ülkeleri, ABD ve Kanada dışındaki OECD ülkeleri

HSBC Bank Anonim Şirketi

31 Aralık 2007 Tarihi İtibarıyla Konsolide Olmayan Finansal Tablolara İlişkin Açıklama ve Dipnotlar
(Para birimi: Bin Yeni Türk Lirası olarak ifade edilmiştir.)

4. a) Satılmaya hazır finansal varlıklardan repo işlemlerine konu olanlar ve teminata verilen/bloke edilenlere ilişkin bilgiler**Teminata verilen finansal varlıklar:**

	Cari Dönem		Önceki Dönem	
	TP	YP	TP	YP
Hisse Senetleri	-	-	-	-
Bono, Tahvil ve Benzeri Men. Değ.	382.249	113.257	91.588	-
Diğer	-	-	-	-
Toplam	382.249	113.257	91.588	-

Repo işlemine konu olan finansal varlıklar:

	Cari Dönem		Önceki Dönem	
	TP	YP	TP	YP
Hisse Senetleri	-	-	-	-
Bono, Tahvil ve Benzeri Men. Değ.	-	-	201.801	-
Diğer	-	-	-	-
Toplam	-	-	201.801	-

b) Satılmaya hazır finansal varlıklara ilişkin bilgiler:

	Cari Dönem	Önceki Dönem
Borçlanma Senetleri	495.506	293.389
Borsada İşlem Gören	495.506	293.389
Borsada İşlem Görmeyen	-	-
Hisse Senetleri	5.541	6.114
Borsada İşlem Gören	5.541	6.043
Borsada İşlem Görmeyen	-	71
Değer Azalma Karşılığı (-)	-	-
Toplam	501.047	299.503

31 Aralık 2007 tarihi itibarıyla serbest depoda satılmaya hazır finansal varlık bulunmamaktadır.

5. Kredilere ilişkin açıklamalar:**a) Banka'nın ortaklarına ve mensuplarına verilen her çeşit kredi veya avansın bakiyesine ilişkin bilgiler:**

	Cari Dönem		Önceki Dönem	
	Nakdi*	Gayrinakdi	Nakdi*	Gayrinakdi
Banka Ortaklarına Verilen Doğrudan Krediler	-	4	22.298	4
Tüzel Kişi Ortaklara Verilen Krediler	-	4	22.298	4
Gerçek Kişi Ortaklara Verilen Krediler	-	-	-	-
Banka Ortaklarına Verilen Dolaylı Krediler	3.592	230.613	908	2.789
Banka Mensuplarına Verilen Krediler	20.653	-	18.770	-
Toplam	24.245	230.617	41.976	2.793

* Nakdi kredi tutarları, reeskontlar hariç anapara tutarlarını içermektedir.

HSBC Bank Anonim Şirketi

31 Aralık 2007 Tarihi İtibarıyla Konsolide Olmayan Finansal Tablolara İlişkin Açıklama ve Dipnotlar
(Para birimi: Bin Yeni Türk Lirası olarak ifade edilmiştir.)

b) Birinci ve ikinci grup krediler, diğer alacaklar ile yeniden yapılandırılan ya da yeni bir itfa planına bağlanan krediler ve diğer alacaklara ilişkin bilgiler:

Nakdi Krediler	Standart Nitelikli Krediler ve Diğer Alacaklar		Yakın İzlemedeki Krediler ve Diğer Alacaklar	
	Krediler ve Diğer Alacaklar	Yeniden Yapılandırılan ya da Yeni Bir İtfa Planına Bağlananlar	Krediler ve Diğer Alacaklar	Yeniden Yapılandırılan ya da Yeni Bir İtfa Planına Bağlananlar
İhtisas Dışı Krediler	9.086.544	2.449	134.475	1.433
İskonto ve İştirak Senetleri	15.028	-	1.840	-
İhracat Kredileri	883.909	-	31.374	-
İthalat Kredileri	-	-	-	-
Mali Kesime Verilen Krediler	94.897	-	-	-
Yurtdışı Krediler	52.869	-	-	-
Tüketici Kredileri	3.320.556	-	-	-
Kredi Kartları	1.992.428	-	-	-
Kıymetli Maden Kredisi	39.657	-	-	-
Diğer (*)	2.687.200	2.449	101.261	1.433
İhtisas Kredileri	-	-	-	-
Diğer Alacaklar	158.727	-	-	-
Toplam	9.245.271	2.449	134.475	1.433

(*)158.727 YTL faktoring alacaklarını da içermektedir.

c) Vade yapısına göre nakdi kredilerin dağılımı:

	Standart Nitelikli Krediler ve Diğer Alacaklar		Yakın İzlemedeki Krediler ve Diğer Alacaklar	
	Krediler ve Diğer Alacaklar	Yeniden Yapılandırılan ya da Yeni Bir İtfa Planına Bağlananlar	Krediler ve Diğer Alacaklar	Yeniden Yapılandırılan ya da Yeni Bir İtfa Planına Bağlananlar
Kısa Vadeli Krediler ve Diğer Alacaklar	5.033.837	1.996	96.946	1.234
İhtisas Dışı Krediler (*)	4.875.110	1.996	96.946	1.234
İhtisas Kredileri	-	-	-	-
Diğer Alacaklar	158.727	-	-	-
Orta ve Uzun Vadeli Krediler ve Diğer Alacaklar	4.211.434	453	37.529	199
İhtisas Dışı Krediler	4.211.434	453	37.529	199
İhtisas Kredileri	-	-	-	-
Diğer Alacaklar	-	-	-	-

(*)158.727 YTL faktoring alacaklarını da içermektedir.

HSBC Bank Anonim Şirketi

31 Aralık 2007 Tarihi İtibarıyla Konsolide Olmayan Finansal Tablolara İlişkin Açıklama ve Dipnotlar
(Para birimi: Bin Yeni Türk Lirası olarak ifade edilmiştir.)

ç) Tüketici kredileri, bireysel kredi kartları, personel kredileri ve personel kredi kartlarına ilişkin bilgiler:

	Kısa Vadeli	Orta ve Uzun Vadeli	Toplam
Tüketici Kredileri-TP	144.793	2.855.724	3.000.517
Konut Kredisi	908	1.449.973	1.450.881
Taşıt Kredisi	3.752	149.655	153.407
İhtiyaç Kredisi	140.133	1.256.096	1.396.229
Diğer	-	-	-
Tüketici Kredileri-Döviz Endeksli	5.080	189.490	194.570
Konut Kredisi	153	146.235	146.388
Taşıt Kredisi	699	11.684	12.383
İhtiyaç Kredisi	4.228	31.571	35.799
Diğer	-	-	-
Tüketici Kredileri-YP	717	2.756	3.473
Konut Kredisi	-	123	123
Taşıt Kredisi	84	1.204	1.288
İhtiyaç Kredisi	633	1.429	2.062
Diğer	-	-	-
Bireysel Kredi Kartları-TP	1.971.625	-	1.971.625
Taksitli	927.780	-	927.780
Taksitsiz	1.043.845	-	1.043.845
Bireysel Kredi Kartları-YP	7.762	-	7.762
Taksitli	-	-	-
Taksitsiz	7.762	-	7.762
Personel Kredileri-TP	1.734	10.798	12.532
Konut Kredisi	-	-	-
Taşıt Kredisi	-	-	-
İhtiyaç Kredisi	1.734	10.798	12.532
Diğer	-	-	-
Personel Kredileri-Döviz Endeksli	-	-	-
Konut Kredisi	-	-	-
Taşıt Kredisi	-	-	-
İhtiyaç Kredisi	-	-	-
Diğer	-	-	-
Personel Kredileri-YP	-	-	-
Konut Kredisi	-	-	-
Taşıt Kredisi	-	-	-
İhtiyaç Kredisi	-	-	-
Diğer	-	-	-
Personel Kredi Kartları-TP	8.055	-	8.055
Taksitli	4.762	-	4.762
Taksitsiz	3.293	-	3.293
Personel Kredi Kartları-YP	61	-	61
Taksitli	-	-	-
Taksitsiz	61	-	61
Kredili Mevduat Hesabı-TP(Gerçek Kişi)	109.464	-	109.464
Kredili Mevduat Hesabı-YP(Gerçek Kişi)	-	-	-
Toplam	2.249.291	3.058.768	5.308.059

HSBC Bank Anonim Şirketi

31 Aralık 2007 Tarihi İtibarıyla Konsolide Olmayan Finansal Tablolara İlişkin Açıklama ve Dipnotlar
(Para birimi: Bin Yeni Türk Lirası olarak ifade edilmiştir.)

d) Taksitli ticari krediler ve kurumsal kredi kartlarına ilişkin bilgiler:

	Kısa Vadeli	Orta ve Uzun Vadeli	Toplam
Taksitli Ticari Krediler-TP	43.537	364.844	408.381
İşyeri Kredileri	-	31.114	31.114
Taşıt Kredileri	1.357	53.003	54.360
İhtiyaç Kredileri	42.179	280.727	322.906
Diğer	1	-	1
Taksitli Ticari Krediler-Döviz Endeksli	13.252	129.570	142.822
İşyeri Kredileri	-	10.421	10.421
Taşıt Kredileri	698	29.774	30.472
İhtiyaç Kredileri	12.554	89.375	101.929
Diğer	-	-	-
Taksitli Ticari Krediler-YP	174	-	174
İşyeri Kredileri	-	-	-
Taşıt Kredileri	-	-	-
İhtiyaç Kredileri	174	-	174
Diğer	-	-	-
Kurumsal Kredi Kartları-TP	4.814	-	4.814
Taksitli	-	-	-
Taksitsiz	4.814	-	4.814
Kurumsal Kredi Kartları-YP	111	-	111
Taksitli	-	-	-
Taksitsiz	111	-	111
Kredili Mevduat Hesabı-TP (Tüzel Kişi)	32.435	-	32.435
Kredili Mevduat Hesabı-YP (Tüzel Kişi)	-	-	-
Toplam	94.323	494.414	588.737

e) Kredilerin kullanıcılara göre dağılımı:

	Cari Dönem	Önceki Dönem
Kamu	-	25.829
Özel(*)	9.383.628	7.461.764
Toplam	9.383.628	7.487.593

* Özel kesim kredileri 158.727 YTL faktoring alacaklarını da içermektedir.

f) Yurtiçi ve yurtdışı kredilerin dağılımı:

	Cari Dönem	Önceki Dönem
Yurtiçi Krediler*	9.330.759	7.407.117
Yurtdışı Krediler	52.869	80.476
Toplam	9.383.628	7.487.593

* Yurtiçi krediler 158.727 YTL faktoring alacaklarını da içermektedir.

HSBC Bank Anonim Şirketi

31 Aralık 2007 Tarihi İtibarıyla Konsolide Olmayan Finansal Tablolara İlişkin Açıklama ve Dipnotlar
(Para birimi: Bin Yeni Türk Lirası olarak ifade edilmiştir.)

g) Bağlı ortaklık ve iştiraklere verilen krediler

	Cari Dönem	Önceki Dönem
Bağlı Ortaklık ve İştiraklere Verilen Doğrudan Krediler	-	-
Bağlı Ortaklık ve İştiraklere Verilen Dolaylı Krediler	-	-
Toplam	-	-

ğ) Kredilere ilişkin olarak ayrılan özel karşılıklar:

	Cari Dönem	Önceki Dönem
Tahsil İmkânı Sınırlı Krediler ve Diğer Alacaklar İçin Ayrılanlar	39.178	15.179
Tahsili Şüpheli Krediler ve Diğer Alacaklar İçin Ayrılanlar	27.153	28.342
Zarar Niteliğindeki Krediler ve Diğer Alacaklar İçin Ayrılanlar	118.966	105.963
Toplam	185.297	149.484

h) Donuk alacaklara ilişkin bilgiler (Net):**1) Donuk alacaklardan bankaca yeniden yapılandırılan ya da yeni bir itfa planına bağlanan krediler ve diğer alacaklara ilişkin bilgiler**

	III. Grup	IV. Grup	V. Grup
	Tahsil İmkânı Sınırlı Krediler ve Diğer Alacaklar	Tahsili Şüpheli Krediler ve Diğer Alacaklar	Zarar Niteliğindeki Krediler ve Diğer Alacaklar
Cari Dönem	-	-	9.206
(Özel Karşılıklardan Önceki Brüt Tutarlar)			
Yeniden Yapılandırılan Krediler ve Diğer Alacaklar	-	-	9.206
Yeni Bir İtfa Planına Bağlanan Krediler ve Diğer Alacaklar	-	-	-
Önceki Dönem	-	-	11.413
(Özel Karşılıklardan Önceki Brüt Tutarlar)			
Yeniden Yapılandırılan Krediler ve Diğer Alacaklar	-	-	11.413
Yeni Bir İtfa Planına Bağlanan Krediler ve Diğer Alacaklar	-	-	-

HSBC Bank Anonim Şirketi

31 Aralık 2007 Tarihi İtibarıyla Konsolide Olmayan Finansal Tablolara İlişkin Açıklama ve Dipnotlar
(Para birimi: Bin Yeni Türk Lirası olarak ifade edilmiştir.)

2) Toplam donuk alacak hareketlerine ilişkin bilgiler:

	III. Grup	IV. Grup	V. Grup
	Tahsil İmkânı Sınırlı Krediler ve Diğer Alacaklar	Tahsili Şüpheli Krediler ve Diğer Alacaklar	Zarar Niteliğindeki Kredi ve Diğer Alacaklar
Önceki Dönem Sonu Bakiyesi	41.971	36.226	107.929
Dönem İçinde İntikal (+)	203.663	45.586	84.542
Diğer Donuk Alacak Hesaplarından Giriş (+)	28.442	56.379	60.745
Diğer Donuk Alacak Hesaplarına Çıkış(-)	61.731	69.900	35.029
Dönem İçinde Tahsilat (-)	88.618	11.063	90.422
Aktiften Silinen (-)	-	-	2.878
Kurumsal ve Ticari Krediler	23.513	7.350	22.546
Bireysel Krediler	35.002	16.033	18.641
Kredi Kartları	64.954	33.288	83.270
Diğer	258	557	430
Dönem Sonu Bakiyesi	123.727	57.228	124.887
Özel Karşılık (-)	39.178	27.153	118.966
Bilançodaki Net Bakiyesi	84.549	30.075	5.921

3) Yabancı para olarak kullanılan kredilerden kaynaklanan donuk alacaklara ilişkin bilgiler:

	III. Grup	IV. Grup	V. Grup
	Tahsil İmkânı Sınırlı Krediler ve Diğer Alacaklar	Tahsili Şüpheli Krediler ve Diğer Alacaklar	Zarar Niteliğindeki Krediler ve Diğer Alacaklar
Cari Dönem			
Dönem Sonu Bakiyesi	5.313	5.820	3.214
Özel Karşılık (-)	2.346	4.211	3.214
Bilançodaki Net Bakiyesi	2.967	1.609	-
Önceki Dönem			
Dönem Sonu Bakiyesi	2.705	255	5.598
Özel Karşılık (-)	2.689	192	5.598
Bilançodaki Net Bakiyesi	16	63	-

HSBC Bank Anonim Şirketi

31 Aralık 2007 Tarihi İtibarıyla Konsolide Olmayan Finansal Tablolara İlişkin Açıklama ve Dipnotlar
(Para birimi: Bin Yeni Türk Lirası olarak ifade edilmiştir.)

4) Donuk alacakların kullanıcı gruplarına göre brüt ve net tutarlarının gösterimi:

	III. Grup:	IV. Grup:	V. Grup
	Tahsil İmkamı Sınırlı Krediler ve Diğer Alacaklar	Tahsili Şüpheli Krediler ve Diğer Alacaklar	Zarar Niteliğindeki Krediler ve Diğer Alacaklar
Cari Dönem (Net)			
Gerçek ve Tüzel Kişilere Kullandırılan Krediler (Brüt)	123.727	57.228	124.887
Özel Karşılık Tutarı (-)	39.178	27.153	118.966
Gerçek ve Tüzel Kişilere Kullandırılan Krediler (Net)	84.549	30.075	5.921
Bankalar (Brüt)	-	-	-
Özel Karşılık Tutarı (-)	-	-	-
Bankalar (Net)	-	-	-
Diğer Kredi ve Alacaklar (Brüt)	-	-	-
Özel Karşılık Tutarı (-)	-	-	-
Diğer Kredi ve Alacaklar (Net)	-	-	-
Önceki Dönem (Net)			
Gerçek ve Tüzel Kişilere Kullandırılan Krediler (Brüt)	41.971	36.226	107.929
Özel Karşılık Tutarı (-)	15.179	28.342	105.963
Gerçek ve Tüzel Kişilere Kullandırılan Krediler (Net)	26.792	7.884	1.966
Bankalar (Brüt)	-	-	-
Özel Karşılık Tutarı (-)	-	-	-
Bankalar (Net)	-	-	-
Diğer Kredi ve Alacaklar (Brüt)	-	-	-
Özel Karşılık Tutarı (-)	-	-	-
Diğer Kredi ve Alacaklar (Net)	-	-	-

ı) Zarar niteliğindeki krediler ve diğer alacaklar için tasfiye politikasının ana hatları

Zarar niteliğindeki krediler için öncelikle Banka ve firma olarak anlaşma zemini aranmakta, bu yollar tükendikten ve takipten sonuç alınamaması halinde, yasal mevzuat çerçevesinde yapılması gereken tüm işlemler yapılmaktadır.

Dönem içinde ayrılan karşılıklar ilgili dönemin gelir tablosuna yansıtılmaktadır. Tahsili mümkün olmayan alacaklar, bütün yasal işlemler tamamlandıktan sonra Vergi Usul Kanunu gerekleri yerine getirilerek kayıtlardan silinmektedir.

i) Aktiften silme politikasına ilişkin açıklamalar

Banka alacaklarını, aciz vesikasına bağlanana kadar takip etmekte, aciz vesikasına bağlanmış olan alacaklarını ise aktiften silmektedir.

Aciz vesikası dışındaki alacaklar, iskontolu olarak satılması veya devredilmesi durumunda, bir protokole veya sözleşmeye dayalı olarak aktiften silinir.

6. Vadeye kadar elde tutulacak yatırımlar:**a) Repo işlemlerine konu olanlar ve teminata verilen /bloke edilenlere ilişkin bilgiler**

Banka'nın repo işlemlerine konu olan teminata verilen ve bloke edilen vadeye kadar elde tutulacak yatırımı bulunmamaktadır.

HSBC Bank Anonim Şirketi

31 Aralık 2007 Tarihi İtibarıyla Konsolide Olmayan Finansal Tablolara İlişkin Açıklama ve Dipnotlar
(Para birimi: Bin Yeni Türk Lirası olarak ifade edilmiştir.)

b) Vadeye kadar elde tutulacak devlet borçlanma senetlerine ilişkin bilgiler:

	Cari Dönem	Önceki Dönem
Devlet Tahvili	-	-
Hazine Bonosu	-	-
Diğer Kamu Borçlanma Senetleri	-	-
Toplam	-	-

c) Vadeye kadar elde tutulacak yatırımlara ilişkin bilgiler:

	Cari Dönem	Önceki Dönem
Borçlanma Senetleri		
Borsada İşlem Görenler	-	-
Borsada İşlem Görmeyenler	-	-
Değer Azalma Karşılığı (-)	-	-
Toplam	-	-

ç) Vadeye kadar elde tutulacak yatırımların dönem içindeki hareketleri:

	Cari Dönem	Önceki Dönem
Dönem Başındaki Değer	-	-
Parasal Varlıklarda Meydana Gelen Kur Farkları	-	-
Yıl İçindeki Alımlar	-	-
Satış ve İtfa Yoluyla Elden Çıkarılanlar	-	-
Değer Azalışı Karşılığı (-)	-	-
Dönem Sonu Toplamı	-	-

7. İştirakler (net):

Banka'nın iştiraki bulunmamaktadır.

8. Bağlı ortaklıklara ilişkin bilgiler (Net):

a) Banka'nın mali olmayan bağlı ortaklıkları HSBC Ödeme Sistemleri Bilgisayar Teknolojileri Basın Yayın ve Müşteri Hizmetleri A.Ş. ve HSBC İnternet ve Telekomünikasyon Hizmetleri A.Ş.'nin finansal büyüklükleri Banka'nın finansal tabloları için hesaplanan önemlilik sınırının altında olduğundan konsolide olmayan finansal tabloların hazırlanması sırasında özsermaye yöntemi uygulanmayıp finansal tablolarda maliyet değerleri ile gösterilmiştir.

1) Konsolide edilmeyen bağlı ortaklıklara ilişkin bilgiler

Unvanı	Adres(Şehir/ Ülke)	Ana Ortaklık Bankanın Pay Oranı-Farklıysa Oy Oranı(%)	Banka Risk Grubunun Pay Oranı (%)
HSBC Ödeme Sistemleri ve Bilgisayar Teknolojileri Basın Yayın ve Müşteri Hizmetleri A.Ş.	Büyükdere Cad. No 122/D Esentepe İSTANBUL	%100.00	-
HSBC İnternet ve Telekomünikasyon Hizmetleri A.Ş.	Büyükdere Cad. No 122/D Esentepe İSTANBUL	%96.00	%4.00

HSBC Bank Anonim Şirketi

31 Aralık 2007 Tarihi İtibarıyla Konsolide Olmayan Finansal Tablolara İlişkin Açıklama ve Dipnotlar
(Para birimi: Bin Yeni Türk Lirası olarak ifade edilmiştir.)

Yukarıdaki sıraya göre bağlı ortaklıklara ilişkin bilgiler (*):

Aktif Toplamı	Özkaynak	Sabit Varlık Toplamı	Faiz Gelirleri	Menkul Değer Gelirleri	Cari Dönem Kâr/Zararı	Önceki Dönem Kâr/Zararı	Gerçeğe Uygun Değer
1.611	1.491	2	110	-	-	504	-
152	91	-	7	-	8	21	-

(*) Bağımsız denetimden geçmemiş mali tabloları üzerinden hazırlanmıştır.

b) HSBC Yatırım 23 Aralık 1996 tarihinde Demir Yatırım adı altında kurulmuştur. 30 Ekim 2001 tarihli Genel Kurul Kararı uyarınca Yönetim Kurulu'na verilen yetkiye istinaden 6 Aralık 2001 tarihli ve 222 nolu Yönetim Kurulu kararıyla Demir Yatırım'ın, HSBC Yatırım ile birleşmesi ve birleşme sözleşmesinin imzalanması ve neticesinde HSBC Yatırım'ın infisahı ve yeni birleşmiş Şirket'in ünvanının HSBC Yatırım Menkul Değerler A.Ş. olarak değiştirilmesi kararlaştırılmış ve birleşme 11 Ocak 2002 tarihinde tamamlanmıştır. HSBC Yatırım'ın merkez adresi; Büyükdere Caddesi No:122/D Esentepe, Şişli 34394 İstanbul'dur.

HSBC Yatırım'ın 31 Aralık 2007 tarihli aynı esaslara göre düzeltilmiş finansal tablolarındaki özkaynak tutarının Banka'ya düşen kısmının Banka'nın bağlı ortaklık değerinden yüksek olması nedeniyle herhangi bir değer düşüş karşılığı ayrılmamıştır.

1) Konsolide edilen bağlı ortaklıklara ilişkin aşağıdaki bilgiler :

Unvanı	Adres(Şehir/ Ülke)	Bankanın Pay Oranı- Farklıya Oy Oranı(%)	Diğer Ortakların Pay Oranı (%)
HSBC Yatırım Menkul Değerler A.Ş.	Büyükdere Caddesi No:122/D Esentepe, Şişli 34394 İstanbul	%99,87	%0,13

Yukarıdaki bağlı ortaklığa ilişkin bilgiler (*):

Aktif Toplamı	Özkaynak	Sabit Varlık Toplamı	Faiz Gelirleri	Menkul Değer Gelirleri	Cari Dönem Kâr/Zararı	Önceki Dönem Kâr/Zararı	Gerçeğe Uygun Değer
86.783	73.522	48	5.616	4.146	25.981	26.959	-

(*) Bağımsız denetimden geçmemiş mali tabloları üzerinden hazırlanmıştır.

HSBC Bank Anonim Şirketi

31 Aralık 2007 Tarihi İtibarıyla Konsolide Olmayan Finansal Tablolara İlişkin Açıklama ve Dipnotlar
(Para birimi: Bin Yeni Türk Lirası olarak ifade edilmiştir.)

2) Konsolide edilen bağlı ortaklıklara ilişkin bilgiler:

	Cari Dönem	Önceki Dönem
Dönem Başı Değeri	35.023	35.023
Dönem İçi Hareketler	-	-
Alışlar	-	-
Bedelsiz Edinilen Hisse Senetleri	-	-
Cari Yıl Payından Alınan Kâr	-	-
Satışlar	-	-
Yeniden Değerleme Artışı	-	-
Değer Azalma Karşılıkları	-	-
Dönem Sonu Değeri	35.023	35.023
Sermaye Taahhütleri	-	-
Dönem Sonu Sermaye Katılma Payı (%) (*)	99.87	99.87

(*) Dönem sonu sermaye katılım payı oranı her iki dönem için de HSBC Yatırım'a olan katılım paylarıdır.

Banka'nın 270 YTL tutarında konsolide edilmeyen ve mali olmayan bağlı ortaklığı bulunmaktadır.

3) Bağlı ortaklıklara ilişkin sektör bilgileri ve bunlara ilişkin kayıtlı tutarlar:

Bağlı Ortaklıklar	Cari Dönem	Önceki Dönem
Bankalar	-	-
Sigorta Şirketleri	-	-
Factoring Şirketleri	-	-
Leasing Şirketleri	-	-
Finansman Şirketleri	-	-
Diğer Mali Bağlı Ortaklıklar	34.753	34.753

4) Borsaya kote bağlı ortaklıklar:

	Cari Dönem	Önceki Dönem
Yurtiçi Borsalara Kote Edilenler	-	-
Yurtdışı Borsalara Kote Edilenler	-	-

9. a) Birlikte kontrol edilen ortaklıklara ilişkin bilgiler:

Banka'nın, birlikte kontrol edilen herhangi bir ortaklığı bulunmamaktadır.

Birlikte Kontrol Edilen Ortaklıklar (İş Ortaklıkları)	Ana Ortaklık Bankanın Payı	Grubun Payı	Dönen Varlık	Duran Varlık	Uzun Vadeli Borç	Gelir	Gider
-	-	-	-	-	-	-	-

b) Banka'nın, birlikte kontrol edilen herhangi bir ortaklığı bulunmadığından birlikte kontrol edilen ortaklıklarının muhasebeleştirilmesi ile ilgili yöntem belirtilmemiştir.

10. Kiralama işlemlerinden alacaklara ilişkin bilgiler (net):

Banka'nın herhangi bir finansal kiralama sözleşmesi bulunmamaktadır.

HSBC Bank Anonim Şirketi

31 Aralık 2007 Tarihi İtibarıyla Konsolide Olmayan Finansal Tablolara İlişkin Açıklama ve Dipnotlar
(Para birimi: Bin Yeni Türk Lirası olarak ifade edilmiştir.)

11. Riskten korunma amaçlı türev finansal araçlara ilişkin açıklamalar:**a) Riskten korunma amaçlı türev finansal varlıklara ilişkin pozitif farklar tablosu:**

Riskten Korunma Amaçlı Türev Finansal Varlıklar	Cari Dönem	Önceki Dönem
Gerçeğe Uygun Değer Riskinden Korunma Amaçlı	-	-
Nakit Akış Riskinden Korunma Amaçlı	-	-
Yurt Dışındaki Net Yatırım Riskinden Korunma Amaçlı	-	-
Toplam	-	-

12. Maddi duran varlıklara ilişkin açıklamalar:

Cari dönemde binalar ekspertiz değerlemesine tabi tutulmuş ve net defter değeri ekspertiz değerinden düşük olan binalar için aradaki fark kadar değer düşüş karşılığı ayrılmaktadır.

Cari dönemde kaydedilmiş veya iptal edilmiş olan ve her biri veya bazıları finansal tabloların bütünü açısından önemli olmamakla birlikte toplamı mali tabloların bütünü açısından yukarıda belirtilen, binalar için ayrılmış değer düşüklüğü haricinde önemli olan değer düşüklüğü bulunmamaktadır.

	Gayrimenkul	Özel Maliyet Bedelleri	Araçlar	Diğer MDV	Toplam
Önceki Dönem Sonu					
Maliyet	13.882	131.466	2.845	221.371	369.564
Birikmiş Amortisman	5.239	78.281	1.733	155.860	241.113
Önceki Dönem Sonu Net Defter Değeri	8.643	53.185	1.112	65.511	128.451
Cari Dönem Sonu					
Maliyet	14.875	181.270	2.740	256.080	454.965
Birikmiş Amortisman	5.409	95.066	2.163	170.075	272.713
Cari Dönem Sonu Net Defter Değeri	9.466	86.204	577	86.005	182.252

13. Maddi olmayan duran varlıklara ilişkin açıklamalar:

Maddi olmayan duran varlıklar için kullanılan amortisman oranları aşağıdaki gibidir:

Ticari marka %10

Yazılım programları %20 - %33,33

Dönem başı ve dönem sonundaki brüt defter değeri ile birikmiş amortisman tutarları:

	Dönem Başı		Dönem Sonu	
	Brüt defter değeri	Birikmiş amortisman	Brüt defter değeri	Birikmiş amortisman
Ticari marka	36.211	15.732	36.211	19.403
Şerefiye	116.005	32.668	116.196	32.668
Yazılım programları	68.594	60.217	74.800	64.348
İlk tesis	1.687	1.687	1.683	1.683
Toplam	222.497	110.304	228.890	118.102

HSBC Bank Anonim Şirketi

31 Aralık 2007 Tarihi İtibarıyla Konsolide Olmayan Finansal Tablolara İlişkin Açıklama ve Dipnotlar
(Para birimi: Bin Yeni Türk Lirası olarak ifade edilmiştir.)

Banka, 2002 yılı içerisinde Benkar'ı satın almıştır. Benkar'ın 26 Aralık 2002 tarihinde Banka ile birleştirilmesi neticesinde oluşan şerefiye tespit edilmiş olan 10 yıllık faydalı ömür ile bağlantılı olarak %10 amortisman oranı ve doğrusal amortisman yöntemi kullanılarak Ekim 2006 sonuna kadar itfa edilmeye devam edilmiştir. Üçüncü bölüm I-a madesinde de belirtildiği üzere BDDK tarafından 1 Kasım 2006 tarihli ve 26333 sayılı Resmî Gazete'de yayımlanan Bankaların Muhasebe Uygulamalarına ve Belgelerin Saklanması İlişkin Usul ve Esaslar Hakkında Yönetmeliğin 4 üncü maddesi hükümleri ile finansal tabloların Türkiye Muhasebe Standartlarına dayanılarak hazırlanması uygulanmaya başlamıştır. "Türkiye Finansal Raporlama Standartlarının İlk Uygulamasına İlişkin Türkiye Finansal Raporlama Standardı" uyarınca TMS'ye geçiş tarihi 1 Ocak 2005 olarak belirlenmiştir. Bu sebeple şerefiye ile ilgili olarak 1 Kasım 2006 tarihine kadar gelir tablosuna yansıtılmış 8.539 YTL tutarındaki şerefiye amortisman gideri ve şerefiye birikmiş amortismanı karşılıklı iptal edilmiş, yine TFRS 1 uyarınca 2006 yılı içerisinde gelir tablosuna yansıtılan 7.668 YTL tutarında şerefiye amortisman gideri ve birikmiş amortisman tutarı karşılıklı iptal edilmiştir. TMS 38'de öngörülen kriterler doğrultusunda tespit edilmiş olan 10 yıllık fayda ömür ile bağlantılı olarak şerefiyeye ilişkin tahmini nakit akımları 2006 ve 2007 yılları için tekrardan incelenmiş ve şerefiye için herhangi bir değer düşüklüğü karşılığı ayrılmasına gerek görülmemiştir.

Banka, Benkar ile birlikte "Advantage" markasını da satın almıştır. Bu markanın net defter değeri. 19.403 YTL tutarındaki birikmiş amortismanların indirilmesinden sonra 16.808 YTL tutarındadır. Banka yönetimi tarafından ekonomik ömrü bir önceki paragrafta sözü edilen şerefiyenin ekonomik ömrü ile tutarlı olarak 10 yıl olarak tahmin edilen söz konusu maddi olmayan duran varlık bu süre zarfında giderleştirilecektir.

Devlet teşvikleri kapsamında edinilen ve ilk muhasebeleştirmede rayiç değeri ile kaydedilmiş olan maddi olmayan duran varlıklar ile ilgili husus bulunmamaktadır. Devlet teşvikleri kapsamında edinilen herhangi bir maddi olmayan duran varlık bulunmamaktadır.

Kullanımında herhangi bir kısıtlama bulunan veya rehnedilen maddi olmayan duran varlık bulunmamaktadır.

14. Yatırım amaçlı gayrimenkullere ilişkin açıklamalar:

Banka'nın yatırım amaçlı gayrimenkulu bulunmamaktadır.

15. Ertelenmiş vergi varlığına ilişkin açıklamalar:

Banka'nın 31 Aralık 2007 tarihi itibarıyla net ertelenmiş vergi varlığı 16.004 YTL'dir. Bu tutarın hesaplanmasına esas oluşturan vergiden indirebilecek zarar bulunmamaktadır. Uygulanan muhasebe politikaları ve değerlendirme esasları ile vergi mevzuatı arasındaki zamanlama farkları üzerinden hesaplanan aktif ve pasiflerin net tutarları üzerinden hesaplanan ertelenmiş vergi tutarı olan 16.004 YTL, net ertelenmiş vergi aktif olarak finansal tablolara yansıtılmıştır.

Önceki dönemlerde üzerinden ertelenmiş vergi aktif hesaplanmamış ve bilançoya yansıtılmamış indirilebilir geçici fark bulunmamaktadır.

Ertelenmiş vergiler için ayrılan değer düşüş karşılığı bulunmamaktadır.

16. Satış amaçlı elde tutulan ve durdurulan faaliyetlere ilişkin duran varlıklar hakkında açıklamalar:

Banka'nın, 610 YTL tutarında satış amaçlı elde tutulan varlığı bulunmaktadır.

HSBC Bank Anonim Şirketi

31 Aralık 2007 Tarihi İtibarıyla Konsolide Olmayan Finansal Tablolara İlişkin Açıklama ve Dipnotlar
(Para birimi: Bin Yeni Türk Lirası olarak ifade edilmiştir.)

17. Diğer aktiflere ilişkin bilgiler:

- a) Bilançonun diğer aktifler kalemi, nazım hesaplarda yer alan taahhütler hariç bilanço toplamının %10'unu aşmamaktadır.
- b) Bilançonun diğer aktifler kalemi 142.265 YTL borçlu geçici hesaplar, 27.053 YTL peşin ödenmiş giderler, 5.979 YTL diğer gelir reeskontları, 3.452 YTL muhtelif alacaklar ve 2.231 YTL diğer aktiflerden oluşmaktadır.

HSBC Bank Anonim Şirketi

31 Aralık 2007 Tarihi İtibarıyla Konsolide Olmayan Finansal Tablolara İlişkin Açıklama ve Dipnotlar
(Para birimi: Bin Yeni Türk Lirası olarak ifade edilmiştir.)

II. Pasif kalemlere ilişkin açıklama ve dipnotlar**1. a) Mevduatın/ toplanan fonların vade yapısına ilişkin bilgiler:****Cari Dönem:**

	Vadesiz	7 Gün İhbarlı	1 Aya Kadar	1-3 Ay	3-6 Ay	6 Ay-1 Yıl	1 Yıl ve Üstü	Birikimli Mevduat	Toplam
Tasarruf Mevduatı	123.341	-	1.739.384	418.822	33.085	11.394	15	-	2.326.041
Döviz Tevdiat Hesabı	720.937	-	2.571.523	540.422	117.678	146.334	1.822	-	4.098.716
Yurtiçinde Yer. K.	620.447	-	2.236.500	482.164	111.675	120.637	1.822	-	3.573.245
Yurtdışında Yer.K	100.490	-	335.023	58.258	6.003	25.697	-	-	525.471
Resmi Kur. Mevduatı	87.773	-	-	-	-	-	-	-	87.773
Tic. Kur. Mevduatı	176.458	-	636.262	194.048	41.240	312	2	-	1.048.322
Diğ. Kur. Mevduatı	55.954	-	2.380	220	2.839	-	-	-	61.393
Kıymetli Maden DH	3.848	-	-	-	-	-	-	-	3.848
Bankalar Mevduatı	11.312	-	9.210	3.033	7.126	4.202	2.200	-	37.083
TC Merkez B.	-	-	-	-	-	-	-	-	-
Yurtiçi Bankalar	123	-	9.210	3.033	7.126	4.202	2.200	-	25.894
Yurtdışı Bankalar	11.189	-	-	-	-	-	-	-	11.189
Katılım Bankaları	-	-	-	-	-	-	-	-	-
Diğer	-	-	-	-	-	-	-	-	-
Toplam	1.179.623	-	4.958.759	1.156.545	201.968	162.242	4.039	-	7.663.176

Önceki Dönem:

	Vadesiz	7 Gün İhbarlı	1 Aya Kadar	1-3 Ay	3-6 Ay	6 Ay-1 Yıl	1 Yıl ve Üstü	Birikimli Mevduat	Toplam
Tasarruf Mevduatı	95.530	-	1.221.721	306.086	11.227	6.974	-	-	1.641.538
Döviz Tevdiat Hesabı	721.481	-	2.275.541	452.164	39.826	96.273	21.273	-	3.606.558
Yurtiçinde Yer. K.	618.320	-	1.977.031	409.650	30.775	61.125	21.273	-	3.118.174
Yurtdışında Yer. K.	103.161	-	298.510	42.514	9.051	35.148	-	-	488.384
Resmi Kur. Mevduatı	754	-	-	-	-	-	-	-	754
Tic. Kur. Mevduatı	91.198	-	325.263	5.269	2.739	89	42	-	424.600
Diğ. Kur. Mevduatı	22.637	-	2.512	156	-	-	1.309	-	26.614
Kıymetli Maden DH	12.084	-	-	-	-	-	-	-	12.084
Bankalar Mevduatı	8.945	-	145.707	13.073	1.033	26.998	-	-	195.756
TC Merkez B.	-	-	-	-	-	-	-	-	-
Yurtiçi Bankalar	169	-	145.707	2.020	1.033	26.998	-	-	175.927
Yurtdışı Bankalar	8.776	-	-	11.053	-	-	-	-	19.829
Katılım Bankaları	-	-	-	-	-	-	-	-	-
Diğer	-	-	-	-	-	-	-	-	-
Toplam	952.629	-	3.970.744	776.748	54.825	130.334	22.624	-	5.907.904

HSBC Bank Anonim Şirketi

31 Aralık 2007 Tarihi İtibarıyla Konsolide Olmayan Finansal Tablolara İlişkin Açıklama ve Dipnotlar
(Para birimi: Bin Yeni Türk Lirası olarak ifade edilmiştir.)

b) Tasarruf mevduatına/Tasarruf Mevduatı Sigorta Fonu kapsamında bulunan özel cari ve katılma hesaplarına ilişkin olarak aşağıdaki bilgiler:**1) Sigorta limitini aşan tutarlar:****Mevduat sigortası kapsamında bulunan ve mevduat sigortası limitini aşan tasarruf mevduatına ilişkin bilgiler:**

	Sigorta Kapsamında Bulunan		Sigorta Limitini Aşan	
	Cari Dönem	Önceki Dönem	Cari Dönem	Önceki Dönem
Tasarruf Mevduatı	1.145.008	866.234	1.016.770	579.438
Tasarruf Mevduatı Niteliğini Haiz DTH	758.398	900.439	1.410.438	1.510.323
Tasarruf Mevduatı Niteliğini Haiz Diğ DTH	424	787	3.056	6.680
Yurtdışı Şubelerde Bulunan Yabancı Mercilerin Sigortasına Tabi Hesaplar	461.470	531.234	-	-
Kıyı Bnk. Blg. Şubelerde Bulunan Yabancı Mercilerin Sigorta Tabi Hesaplar	-	-	-	-
Toplam	2.365.300	2.298.694	2.430.264	2.096.441

2) Banka'nın merkezi yurtdışında bulunmadığından Türkiye'de bulunan tasarruf mevduatı, başka bir ülkede sigorta kapsamında değildir.

3) Sigorta kapsamında bulunmayan tutarlar**Sigorta kapsamında bulunmayan gerçek kişilerin mevduatı:**

	Cari Dönem	Önceki Dönem
Yurtdışı Şubelerde Bulunan Mevduat ve Diğer Hesaplar	461.470	531.234
Hâkim Ortaklar ile Bunların Ana, Baba, Eş ve Velayet Altındaki Çocuklarına Ait Mevduat ile Diğer Hesaplar	-	-
Yönetim veya Müdürler Kurulu Başkan ve Üyeler, Genel Müdür ve Yardımcıları ile Bunların Ana, Baba, Eş ve Velayet Altındaki Çocuklarına Ait Mevduat ile Diğer Hesaplar	2.063	1.122
26/9/2004 Tarihli ve 5237 Sayılı TCK'nın 282 nci Maddesindeki Suçtan Kaynaklanan Mal Varlığı Değerleri Kapsamına Giren Mevduat ile Diğer Hesaplar	-	-
Türkiye'de Münhasıran Kıyı Bankacılığı Faaliyeti Göstermek Üzere Kurulan Mevduat Bankalarında Bulunan Mevduat	-	-

2. Alım satım amaçlı türev finansal borçlara ilişkin bilgiler:**Alım satım amaçlı türev finansal borçlara ilişkin negatif farklar tablosu**

	Cari Dönem		Önceki Dönem	
	TP	YP	TP	YP
Vadeli İşlemler	5.766	3.694	63.050	1.737
Swap İşlemleri	103.473	6.179	231	165
Futures İşlemleri	-	943	-	-
Opsiyonlar	-	10.387	-	2.830
Diğer	-	-	-	17
Toplam	109.239	21.203	63.281	4.749

HSBC Bank Anonim Şirketi

31 Aralık 2007 Tarihi İtibarıyla Konsolide Olmayan Finansal Tablolara İlişkin Açıklama ve Dipnotlar
(Para birimi: Bin Yeni Türk Lirası olarak ifade edilmiştir.)

3. a) Bankalar ve diğer mali kuruluşlara ilişkin bilgiler:

	Cari Dönem		Önceki Dönem	
	TP	YP	TP	YP
T.C. Merkez Bankası Kredileri	-	-	-	-
Yurtiçi Banka ve Kuruluşlardan	29.652	579	35.789	865
Yurtdışı Banka, Kuruluş ve Fonlardan	2.339.774	469.786	1.510.342	618.124
Toplam	2.369.426	470.365	1.546.131	618.989

b) Alınan kredilerin vade ayırımına göre gösterilmesi:

	Cari Dönem		Önceki Dönem	
	TP	YP	TP	YP
Kısa Vadeli	1.032.286	1.729	254.506	55.131
Orta ve Uzun Vadeli	1.337.140	468.636	1.291.625	563.858
Toplam	2.369.426	470.365	1.546.131	618.989

c) Banka'nın yükümlülüklerinin yoğunlaştığı alanlara ilişkin ilave açıklamalar

Banka, fonlama kaynaklarını müşteri mevduatı ve yurtdışından kullanılan krediler ile çeşitlendirmektedir.

4. Diğer yabancı kaynaklara ilişkin açıklamalar

Banka'nın diğer yabancı kaynaklar kalemi bilanço toplamının %10'unu aşmamaktadır.

5. Kiralama işlemlerinden borçlara ilişkin bilgiler (net)

Banka'nın 444 YTL tutarında kiralama işlemlerinden doğan borcu bulunmaktadır.

6. Riskten korunma amaçlı türev finansal yükümlülüklerle ilişkin bilgiler

Banka'nın riskten korunma amaçlı türev finansal aracı bulunmamaktadır.

a) Riskten korunma amaçlı türev finansal borçlara ilişkin negatif farklar tablosu:

	Cari Dönem		Önceki Dönem	
	TP	YP	TP	YP
Gerçeğe Uygun Değer Riskinden Korunma Amaçlı	-	-	-	-
Nakit Akış Riskinden Korunma Amaçlı	-	-	-	-
Yurt Dışındaki Net Yatırım Riskinden Korunma Amaçlı	-	-	-	-
Toplam	-	-	-	-

7. Karşılıklara ilişkin açıklamalar**a) Genel karşılıklara ilişkin bilgiler**

	Cari Dönem	Önceki Dönem
Genel Karşılıklar	73.799	47.474
I. Grup Kredi ve Alacaklar İçin Ayrılanlar	52.909	36.442
II. Grup Kredi ve Alacaklar İçin Ayrılanlar	1.359	643
Gayrinakdi Krediler İçin Ayrılanlar	2.279	1.318
Diğer	17.252	9.071

HSBC Bank Anonim Şirketi

31 Aralık 2007 Tarihi İtibarıyla Konsolide Olmayan Finansal Tablolara İlişkin Açıklama ve Dipnotlar
(Para birimi: Bin Yeni Türk Lirası olarak ifade edilmiştir.)

b) Dövizle endeksli krediler ve finansal kiralama alacakları anapara kur azalış karşılıkları

Kullandırılan dövizle endeksli krediler için 31 Aralık 2007 tarihi itibarıyla 45.213 YTL kur farkı karşılığı hesaplanmış ve krediler hesabının altına kaydedilmiştir.

c) Tazmin edilmemiş ve nakde dönüşmemiş gayrinakdi krediler özel karşılıkları

31 Aralık 2007 tarihi itibarıyla 700 YTL tazmin edilmemiş ve nakde dönüşmemiş gayrinakdi krediler karşılığı bulunmaktadır.

ç) Diğer karşılıklara ilişkin bilgiler:**1) Muhtemel riskler için ayrılan serbest karşılıklara ilişkin aşağıdaki bilgiler açıklanır.**

	Cari Dönem	Önceki Dönem
Muhtemel Riskler İçin Ayrılan Serbest Karşılıklar	-	-

2) Diğer karşılıkların, karşılıklar toplamının %10'unu aşması halinde aşımına sebep olan alt hesapların isim ve tutarları açıklanır

Şarta bağlı varlık ve yükümlülüklerin muhasebeleştirilmesi bölümünde detaylı şekilde açıklanan Benkar'ın alımı ile ilgili olan 8.653 YTL tutarındaki şarta bağlı yükümlülük, kredi kartı birikmiş hediye puan karşılığı 26.470 YTL, kullanılmamış izin karşılığı 7.050 YTL, demirbaş alım karşılığı 3.567 YTL, vergi cezası karşılığı 2.592 YTL, kasa noksanı gider karşılığı 1.620 YTL, kredi kartı kayıp ve çalıntı riski karşılığı 1.545 YTL ve 4.676 YTL tutarında diğer karşılık "diğer karşılıklar" altında sınıflandırılmıştır.

8. Vergi borcuna ilişkin açıklamalar:**a) Cari vergi borcuna ilişkin açıklamalar**

Banka'nın kurumlar vergisi karşılığı üçüncü bölüm 16 numaralı dipnotta açıklandığı üzere hesaplanmıştır.

1) Ödenecek vergilere ilişkin bilgiler:

	Cari Dönem	Önceki Dönem
Ödenecek Kurumlar Vergisi	22.673	63.035
Menkul Sermaye İradı Vergisi	10.268	6.006
Gayrimenkul Sermaye İradı Vergisi	676	465
BSMV	9.349	7.835
Kambiyo Muameleleri Vergisi	1.241	1.384
Ödenecek Katma Değer Vergisi	1.228	475
Diğer	8.501	5.419
Toplam	53.936	84.619

2) Primlere ilişkin bilgiler:

	Cari Dönem	Önceki Dönem
Sosyal Sigorta Primleri-Personel	2.004	1.615
Sosyal Sigorta Primleri-İşveren	2.808	2.264
Banka Sosyal Yardım Sandığı Primleri-Personel	-	-
Banka Sosyal Yardım Sandığı Primleri-İşveren	-	-
Emekli Sandığı Aidatı ve Karşılıkları-Personel	-	-
Emekli Sandığı Aidatı ve Karşılıkları-İşveren	-	-
İşsizlik Sigortası-Personel	151	122
İşsizlik Sigortası-İşveren	290	234
Diğer	-	-
Toplam	5.253	4.235

HSBC Bank Anonim Şirketi

31 Aralık 2007 Tarihi İtibarıyla Konsolide Olmayan Finansal Tablolara İlişkin Açıklama ve Dipnotlar
(Para birimi: Bin Yeni Türk Lirası olarak ifade edilmiştir.)

3) Ertenilmiş vergi borcuna ilişkin açıklamalar

Banka'nın 31 Aralık 2007 tarihi itibarıyla net ertelenmiş vergi borcu bulunmamaktadır. Uygulanan muhasebe politikaları ve değerlendirme esasları ile vergi mevzuatı arasındaki zamanlama farkları üzerinden hesaplanan aktif ve pasiflerin neti olan 16.004 YTL net ertelenmiş vergi varlığı olarak muhasebeleştirilmiştir. Net ertelenmiş vergi varlığına ilişkin detaylı bilgi beşinci bölüm I-14 no'lu dipnotta verilmiştir.

9. Satış amaçlı elde tutulan ve durdurulan faaliyetlere ilişkin duran varlık borçları hakkında bilgiler
Satış amaçlı duran varlıklara ilişkin borç bulunmamaktadır.**10. Banka'nın kullandığı sermaye benzeri kredilerin sayısı, vadesi, faiz oranı, kredinin temin edildiği kuruluş ve varsa, hisse senedine dönüştürme opsiyonuna ilişkin açıklamalar**

31 Aralık 2007 tarihi itibarıyla Banka'nın kullandığı sermaye benzeri kredi bulunmamaktadır.

11. Özkaynaklara ilişkin bilgiler:**a) Ödenmiş sermayenin gösterimi**

	Cari Dönem	Önceki Dönem
Hisse Senedi Karşılığı	-	-
İmtiyazlı Hisse Senedi Karşılığı	652.290	277.290
Toplam	652.290	277.290

Yukarıda Banka'nın ödenmiş sermayesi nominal olarak gösterilmiştir. 31 Aralık 2007 tarihi itibarıyla ödenmiş sermayenin enflasyona göre düzeltilmesinden kaynaklanan 272.693 YTL sermaye yedeği bulunmaktadır. BDDK'nın 28 Nisan 2005 tarihinde yayınladığı genelge ile ödenmiş sermayenin enflasyona göre düzeltilmesinden kaynaklanan 272.693 YTL sermaye yedeği "diğer sermaye yedekleri" yardımcı hesabına intikal ettirilmiştir.

b) Ödenmiş sermaye tutarı, bankada kayıtlı sermaye sisteminin uygulanıp uygulanmadığı hususunun açıklanması ve bu sistem uygulanıyor ise kayıtlı sermaye tavanı

Kayıtlı sermaye sistemi uygulanmamaktadır.

Sermaye Sistemi	Ödenmiş Sermaye	Tavan
Hisse Senedi Karşılığı	-	-
İmtiyazlı Hisse Senedi Karşılığı	652.290	-
Toplam	652.290	-

HSBC Bank Anonim Şirketi

31 Aralık 2007 Tarihi İtibarıyla Konsolide Olmayan Finansal Tablolara İlişkin Açıklama ve Dipnotlar
(Para birimi: Bin Yeni Türk Lirası olarak ifade edilmiştir.)

c) Cari dönem içinde yapılan sermaye artırımları ve kaynakları ile artırılan sermaye payına ilişkin diğer bilgiler

Cari dönem içinde sermaye artırımını yapılmıştır.

Artırım Tarihi	Artırım Tutarı	Nakit	Artırma Konu Edilen Yedekleri	Artırma Konu Kar Edilen Sermaye Yedekleri
30 Temmuz 2007	250.000	250.000	-	-
10 Nisan 2007	125.000	125.000	-	-

ç) Cari dönem içinde sermaye yedeklerinden sermayeye ilave edilen kısma ilişkin bilgiler

Cari dönem sermaye yedeklerinden sermayeye ilave edilen kısım bulunmamaktadır.

Menkul Değerler Değer Art.F.	Maddi ve Maddi Olmayan Duran Varlıklar Yeniden Değ.Değer Art.	İştirakler. Bağlı Ortaklıklar ve Birlikte Kontrol Edilen Ort. (İş Ort.) Bedelsiz Hisse Sen.	Diğer	Menkul Değerler Değer Art.F.
-	-	-	-	-

d) Son mali yılın ve onu takip eden ara dönemin sonuna kadar olan sermaye taahhütleri bu taahhütlerin genel amacı ve bu taahhütler için gerekli tahmini kaynaklar

Banka'nın herhangi bir sermaye taahhüdü bulunmamaktadır.

e) Banka'nın gelirleri, kârlılığı ve likiditesine ilişkin geçmiş dönem göstergeleri ile bu göstergelerdeki belirsizlikler dikkate alınarak yapılacak öngörülerin, özkaynak üzerindeki tahmini etkileri

Banka'nın gelirleri, karlılığı ve likiditesine ilişkin geçmiş dönem göstergeleri ile bu göstergeler ve değişen muhasebe standartları çerçevesinde yapılan değerlendirmelere istinaden Banka özkaynaklarını güçlendirme yönünde hareket etmektedir.

f) Sermayeyi temsil eden hisse senetlerine tanınan imtiyazlara ilişkin özet bilgiler

Yabancı ortağa ait hisseler "A" grubu olup İdare Meclisi Üyeleri'nin tamamı "A" grubu hisse senetleri sahiplerinin göstereceği adaylar arasından seçilir.

g) Menkul değerler değer artış fonuna ilişkin bilgiler

	Cari Dönem		Önceki Dönem	
	TP	YP	TP	YP
İştirakler. Bağlı Ortaklıklar ve Birlikte Kontrol Edilen Ortaklıklardan (İş Ortaklıklarından)	-	-	-	-
Değerleme Farkı	2.646	6.183	777	6.044
Kur Farkı	-	-	-	-
Toplam	2.646	6.183	777	6.044

HSBC Bank Anonim Şirketi

31 Aralık 2007 Tarihi İtibarıyla Konsolide Olmayan Finansal Tablolara İlişkin Açıklama ve Dipnotlar
(Para birimi: Bin Yeni Türk Lirası olarak ifade edilmiştir.)

III. Nazım hesaplara ilişkin açıklama ve dipnotlar**1. Nazım hesaplarda yer alan yükümlülüklerle ilişkin açıklama****a) Gayri kabili rücu nitelikteki kredi taahhütlerinin türü ve miktarı**

Banka'nın 31 Aralık 2007 tarihi itibarıyla toplam 5.626.256 YTL (31 Aralık 2006 : 5.002.749 YTL) tutarında gayrikabili rücu nitelikte taahhüdü bulunmaktadır.

b) Nazım hesap kalemlerinden kaynaklanan muhtemel zararlar bulunmamaktadır. Bilanço dışı yükümlülüklerden oluşan taahhütler "Bilanço Dışı Yükümlülükler Tablosu"nda gösterilmiştir.

1) Garantiler, banka aval ve kabulleri ve mali garanti yerine geçen teminatlar ve diğer akreditifler dahil gayrinakdi krediler

Banka'nın 31 Aralık 2007 tarihi itibarıyla toplam 419.383 YTL tutarında teminat mektubu, 260.546 YTL tutarında aval ve kabuller ve 748.024 YTL tutarında akreditifler sebebiyle garanti ve kefaletleri bulunmaktadır. Ayrıca, 360.742 YTL tutarında diğer garanti ve kefaletleri bulunmaktadır.

2) Kesin teminatlar, geçici teminatlar, kefaletler ve benzeri işlemler

Yukarıdaki 1.b (1) maddesinde açıklananlar dışında yoktur.

c) 1) Gayrinakdi kredilerin toplam tutarı

	Cari Dönem	Önceki Dönem
Nakit Kredi Teminine Yönelik Olarak Açılan Gayrinakdi Krediler	6.647	4.687
Bir Yıl veya Daha Az Süreli Asıl Vadeli	6.647	4.687
Bir Yıldan Daha Uzun Süreli Asıl Vadeli	-	-
Diğer Gayrinakdi Krediler	1.782.048	1.312.483
Toplam	1.788.695	1.317.170

HSBC Bank Anonim Şirketi

31 Aralık 2007 Tarihi İtibarıyla Konsolide Olmayan Finansal Tablolara İlişkin Açıklama ve Dipnotlar
(Para birimi: Bin Yeni Türk Lirası olarak ifade edilmiştir.)

2) Gayrinakdi krediler hesabı içinde sektör bazında risk yoğunlaşması hakkında bilgi:

	<i>Cari Dönem</i>				<i>Önceki Dönem</i>			
	TP	(%)	YP	(%)	TP	(%)	YP	(%)
Tarım	2.687	0,98	3.871	0,26	1.589	0,96	2.215	0,19
Çiftçilik ve Hayvancılık	2.300	0,84	3.871	0,26	1.502	0,90	2.123	0,18
Ormancılık	272	0,10	-	-	76	0,05	92	0,01
Balıkçılık	115	0,04	-	-	11	0,01	-	-
Sanayi	131.986	48,26	636.613	42,01	89.437	53,82	525.484	45,65
Madencilik ve Taşocakçılığı	6.785	2,48	16.083	1,06	2.449	1,47	19.846	1,72
İmalat Sanayi	123.615	45,20	595.238	39,28	86.852	52,27	489.322	42,51
Elektrik, Gaz, Su	1.586	0,58	25.292	1,67	136	0,08	16.316	1,42
İnşaat	10.998	4,02	23.225	1,53	1.986	1,20	29.915	2,61
Hizmetler	122.974	44,96	850.899	56,16	69.910	42,07	593.104	51,53
Toptan ve Perakende Ticaret	75.803	27,71	94.329	6,23	50.025	30,11	123.506	10,73
Otel ve Lokanta Hizmetleri	1.059	0,39	788	0,05	343	0,21	211	0,02
Ulaştırma ve Haberleşme	12.147	4,44	128.506	8,48	5.021	3,02	9.051	0,79
Mali Kuruluşlar	8.427	3,08	615.852	40,64	3.547	2,13	450.338	39,13
Gayrimenkul ve Kiralama	-	-	-	-	-	-	-	-
Serbest Meslek Hizmetleri	17.995	6,58	11.184	0,74	9.025	5,43	9.759	0,84
Eğitim Hizmetleri	247	0,09	-	-	108	0,06	-	-
Sağlık ve Sosyal Hizmetler	7.296	2,67	240	0,02	1.841	1,11	239	0,02
Diğer	4.869	1,78	573	0,04	3.245	1,95	285	0,02
Toplam	273.514	100,00	1.515.181	100,00	166.167	100,00	1.151.003	100,00

3) I ve II'nci grupta sınıflandırılan gayrinakdi kredilere ilişkin bilgiler :

	I.Grup-Standart Nitelikli		II. Grup-Yakın İzlemedeki	
	Krediler ve Diğer Alacaklar		Krediler ve Diğer Alacaklar	
	TP	YP	TP	YP
Gayrinakdi Krediler	271.467	1.478.386	2.047	36.795
Teminat Mektupları	160.527	257.023	1.833	-
Aval ve Kabul Kredileri	2.850	230.790	-	26.906
Akreditifler	-	740.191	-	7.833
Cirolar	-	-	-	-
Menkul Kıymet İhracında Satın Alma Garantilerimizden	-	-	-	-
Factoring Garantilerinden	-	-	-	-
Diğer Garanti Ve Kefaletler	108.090	250.382	214	2.056

2. Türev işlemlere ilişkin açıklamalar

Banka, 31 Aralık 2007 tarihi itibarıyla toplam 2.025.911 YTL tutarında vadeli döviz alım ve satım, 2.930.875 YTL tutarında swap para alım satım, 2.183.893 YTL tutarında para alım satım opsiyonu, 905.820 YTL tutarında futures faiz alım satım, 60.684 YTL tutarında swap faiz alım satım, 4.796 YTL tutarında diğer opsiyon satım işlemine girmiştir. Yabancı para pozisyon riski ve faiz riskini azaltmak amacıyla yapılan söz konusu işlemler alım satım amaçlı türev finansal araç olarak değerlendirilmekte ve Banka tarafından rayiç değerleri ile izlenmektedir.

HSBC Bank Anonim Şirketi

31 Aralık 2007 Tarihi İtibarıyla Konsolide Olmayan Finansal Tablolara İlişkin Açıklama ve Dipnotlar
(Para birimi: Bin Yeni Türk Lirası olarak ifade edilmiştir.)

3. Koşullu borçlar ve varlıklara ilişkin açıklamalar

Şarta bağlı varlık için şartın gerçekleşme olasılığı kesine yakınsa bu varlık muhasebeleştirilmekte şartın gerçekleşme olasılığı fazla ise bu varlık dipnotlarda açıklanmaktadır. 31 Aralık 2007 tarihi itibarıyla açıklanması gereken şarta bağlı varlık bulunmamaktadır.

Şarta bağlı yükümlülük için şartın gerçekleşme olasılığı fazla ise ve güvenilir olarak ölçülebiliyorsa karşılık ayrılmakta, güvenilir olarak ölçülemiyorsa ya da şartın gerçekleşme olasılığı yoksa veya az ise bu yükümlülük dipnotlarda açıklanmaktadır.

Banka ile Boyner Holding A.Ş. arasında 8 Ağustos 2002 tarihinde Benkar için 75 milyon ABD Doları tutarında hisse satış anlaşması imzalanmış olup bu bedelin 37,5 milyon ABD Doları 31 Aralık 2002 tarihi itibarıyla ödenmiştir. Geriye kalan 37,5 milyon ABD Doları 5 yıl içerisinde anlaşmada belirtildiği şekilde belirli performans kriterleri doğrultusunda ödenmektedir.

Kurum'un Banka'ya gönderdiği 27 Aralık 2002 tarih 14534 sayılı yazısı doğrultusunda şartın gerçekleşme olasılığının fazla olması ve güvenilir olarak ölçülebilmesi sebebiyle yukarıda da değinilen Banka'nın 5 yıl içerisinde anlaşmada belirtildiği şekilde belirli performans kriterleri doğrultusunda ödeyeceği 7,4 milyon ABD Doları'nın bugünkü değeri bir yükümlülük olarak değerlendirilmiş ve 8.653 YTL tutarındaki yükümlülük pasiflerde "diğer karşılıklar" hesabına kaydedilmiştir. Belirlenen performans kriterleri 2005, 2006 ve 2007 yıllarında sağlanmıştır.

Banka'nın bankacılık faaliyetleri kapsamında yapmış olduğu işlemler nedeniyle devam eden çeşitli davalara ilişkin şarta bağlı yükümlülükleri bulunmaktadır. 31 Aralık 2007 tarihi itibarıyla Banka aleyhine açılmış bu davaların toplamı 3.034 YTL tutarındadır. Söz konusu davalardan aleyhte sonuçlanma olasılığı yüksek olanlarla ilgili 1.297 YTL tutarında karşılık ayrılmıştır.

4. Başkaları nam ve hesabına verilen hizmetlere ilişkin açıklamalar

Banka, başkalarının nam ve hesabına menkul değer alım satım ve saklama hizmetleri vermektedir.

HSBC Bank Anonim Şirketi

31 Aralık 2007 Tarihi İtibarıyla Konsolide Olmayan Finansal Tablolara İlişkin Açıklama ve Dipnotlar
(Para birimi: Bin Yeni Türk Lirası olarak ifade edilmiştir.)

IV. Gelir tablosuna ilişkin açıklama ve dipnotlar**1. a) Kredilerden alınan faiz gelirlerine ilişkin bilgiler**

	Cari Dönem		Önceki Dönem	
	TP	YP	TP	YP
Kredilerden Alınan Faizler*	1.306.868	92.666	1.063.926	90.942
Kısa Vadeli Kredilerden	795.266	57.051	637.899	57.004
Orta ve Uzun Vadeli Kredilerden	496.753	35.615	421.373	33.938
Takipteki Alacaklardan Alınan Faizler	14.849	-	4.654	-
Kaynak Kul. Destekleme Fonundan Alınan Primler	-	-	-	-

* Nakdi kredilere ilişkin ücret ve komisyon gelirlerini de içermektedir.

b) Bankalardan alınan faiz gelirlerine ilişkin bilgiler

	Cari Dönem		Önceki Dönem	
	TP	YP	TP	YP
T.C. Merkez Bankasından	-	1.489	-	1
Yurtiçi Bankalardan	14.115	30.593	6.806	1.040
Yurtdışı Bankalardan	13.887	17.083	22.991	14.892
Yurtdışı Merkez ve Şubelerden	-	-	-	-
Toplam	28.002	49.165	29.797	15.933

c) Menkul değerlerden alınan faizlere ilişkin bilgiler

	Cari Dönem		Önceki Dönem	
	TP	YP	TP	YP
Alım Satım Amaçlı Finansal Varlıklardan	10.274	1.324	329	11.853
Gerçeğe Uygun Değer Farkı Kâr veya Zarara Yansıtılan Finansal Varlıklardan	-	-	-	-
Satılmaya Hazır Finansal Varlıklardan	37.050	4.731	6.928	-
Vadeye Kadar Elde Tutulacak Yatırımlar	-	-	-	-
Toplam	47.324	6.055	7.257	11.853

ç) İştirak ve bağlı ortaklıklardan alınan faiz gelirlerine ilişkin bilgiler

	Cari Dönem	Önceki Dönem
İştirak ve Bağlı Ortaklıklardan Alınan Faizler	-	-

2. a) Kullanılan kredilere verilen faizlere ilişkin bilgiler

	Cari Dönem		Önceki Dönem	
	TP	YP	TP	YP
Bankalara	226.142	34.584	181.121	6.079
T.C. Merkez Bankasına	-	-	-	-
Yurtiçi Bankalara	5.345	51	3.333	6
Yurtdışı Bankalara	220.797	34.533	177.788	6.073
Yurtdışı Merkez ve Şubelere	-	-	-	-
Diğer Kuruluşlara	-	-	16.581	8.756
Toplam	226.142	34.584	197.702	14.835

HSBC Bank Anonim Şirketi

31 Aralık 2007 Tarihi İtibarıyla Konsolide Olmayan Finansal Tablolara İlişkin Açıklama ve Dipnotlar
(Para birimi: Bin Yeni Türk Lirası olarak ifade edilmiştir.)

b) İştirakler ve bağlı ortaklıklara verilen faiz giderlerine ilişkin bilgiler

	Cari Dönem	Önceki Dönem
İştirak ve Bağlı Ortaklıklara Verilen Faizler	4.778	3.993

c) İhraç edilen menkul kıymetlere verilen faizlere ilişkin bilgiler

	Cari Dönem		Önceki Dönem	
	TP	YP	TP	YP
İhraç Edilen Menkul Kıymetlere Verilen Faizler	-	-	-	-

ç) Mevduata ödenen faizin vade yapısına göre gösterimi

Hesap Adı	Vadeli Mevduat							Toplam
	Vadesiz Mevduat	1 Aya Kadar	3 Aya Kadar	6 Aya Kadar	1 Yıla Kadar	1 yıldan Uzun	Birikimli Mevduat	
Türk Parası								
Bankalar Mevduatı	-	15.895	15.895	2.890	-	-	-	34.680
Tasarruf Mevduatı	631	237.395	78.344	14.487	3.962	842	-	335.661
Resmi Mevduat	2	43	-	-	-	-	-	45
Ticari Mevduat	728	85.511	205	80	89	-	-	86.613
Diğer Mevduat	-	-	-	-	-	-	-	-
7 Gün İhbarlı Mevduat	-	-	-	-	-	-	-	-
Toplam	1.361	338.844	94.444	17.457	4.051	842	-	456.999
Yabancı Para								
Dth	298	87.805	20.616	4.649	10.196	798	-	124.362
Bankalar Mevduatı	-	79	-	-	-	-	-	79
7 Gün İhbarlı Mevduat	-	-	-	-	-	-	-	-
Kıymetli Maden D. Hs.	-	-	-	-	-	-	-	-
Toplam	298	87.884	20.616	4.649	10.196	798	-	124.441
Genel Toplam	1.659	426.728	115.060	22.106	14.247	1.640	-	581.440

3. Temettü gelirlerine ilişkin açıklamalar

	Cari Dönem	Önceki Dönem
Alım Satım Amaçlı Finansal Varlıklardan	-	2
Gerçeğe Uygun Değer Farkı Kâr veya Zarara Yansıtılan FV	-	-
Satılmaya Hazır Finansal Varlıklardan	-	-
Diğer	23.275	29.964
Toplam	23.275	29.966

Diğer kalemi, Banka'nın bağlı ortaklığı HSBC Yatırım'ın 27 Mart 2007 tarihinde yapılan Olağan Genel Kurulu'nda karar verilen 23.305 YTL kar dağıtımından Banka'ya düşen payı temsil etmektedir.

HSBC Bank Anonim Şirketi

31 Aralık 2007 Tarihi İtibarıyla Konsolide Olmayan Finansal Tablolara İlişkin Açıklama ve Dipnotlar
(Para birimi: Bin Yeni Türk Lirası olarak ifade edilmiştir.)

4. Ticari kar/zarara ilişkin açıklamalar (Net)

	Cari Dönem	Önceki Dönem
Kar	7.613.204	4.323.530
Sermaye Piyasası İşlemleri Karı	155.617	220.350
Türev Finansal İşlemlerden	48.503	101.047
Diğer	107.114	119.303
Kambiyo İşlemlerinden Kar	7.457.587	4.103.180
Zarar (-)	7.475.764	4.215.736
Sermaye Piyasası İşlemleri Zararı	118.513	66.966
Türev Finansal İşlemlerden	97.198	35.074
Diğer	21.315	31.892
Kambiyo İşlemlerinden Zarar	7.357.251	4.148.770

5. Diğer faaliyet gelirlerine ilişkin açıklamalar

Banka'nın diğer faaliyet gelirlerini önemli ölçüde etkileyebilecek olağandışı bir husus veya gelişme bulunmamaktadır.

6. a) Bankaların kredi ve diğer alacaklarına ilişkin değer düşüş karşılıkları

	Cari Dönem	Önceki Dönem
Kredi ve Diğer Alacaklara İlişkin Özel Karşılıklar	54.568	57.357
III. Grup Kredi ve Alacıklardan	54.568	57.357
IV. Grup Kredi ve Alacıklardan	-	-
V. Grup Kredi ve Alacıklardan	-	-
Genel Karşılık Giderleri	26.325	10.192
Muhtemel Riskler İçin Ayrılan Serbest Karşılık Giderleri	-	-
Menkul Değerler Değer Düşme Giderleri	47	-
Gerçeğe Uygun Değer Farkı Kâr veya Zarara Yansıtılan Menkul Değerler	47	-
Satılmaya Hazır Menkul Değerler	-	-
İştirakler, Bağlı Ortaklıklar ve VKET Men. Değ. Değer Düşüş Giderleri	-	-
İştirakler	-	-
Bağlı Ortaklıklar	-	-
Birlikte Kontrol Edilen Ortaklıklar (İş Ortaklıkları)	-	-
Vadeye Kadar Elde Tutulacak Menkul Değerler	-	-
Diğer	7.606	4.991
Toplam	88.546	72.540

HSBC Bank Anonim Şirketi

31 Aralık 2007 Tarihi İtibarıyla Konsolide Olmayan Finansal Tablolara İlişkin Açıklama ve Dipnotlar
(Para birimi: Bin Yeni Türk Lirası olarak ifade edilmiştir.)

7. a) Diğer faaliyet giderlerine ilişkin bilgiler:

	Cari Dönem	Önceki Dönem
Personel Giderleri	333.576	267.187
Kıdem Tazminatı Karşılığı	3.034	2.970
Banka Sosyal Yardım Sandığı Varlık Açıkları Karşılığı	-	-
Maddi Duran Varlık Değer Düşüş Giderleri	-	-
Maddi Duran Varlık Amortisman Giderleri	39.869	26.346
Maddi Olmayan Duran Varlık Değer Düşüş Giderleri	-	-
Şerefiye Değer Düşüş Gideri	-	-
Maddi Olmayan Duran Varlık Amortisman Giderleri	7.802	6.767
Özkaynak Yöntemi Uygulanan Ortaklık Payları Değer Düşüş Gideri	-	-
Elden Çıkarılacak Kıymetler Değer Düşüş Giderleri	-	-
Elden Çıkarılacak Kıymetler Amortisman Giderleri	18	-
Satış Amaçlı Elde Tutulan ve Durdurulan Faaliyetlere İlişkin Duran Varlıklar Değer Düşüş Giderleri	-	-
Diğer İşletme Giderleri	298.922	260.856
Faaliyet Kiralama Giderleri	57.101	46.050
Bakım ve Onarım Giderleri	9.119	7.831
Reklam ve İlan Giderleri	59.047	46.561
Diğer Giderler	173.655	160.414
Aktiflerin Satışından Doğan Zararlar	1.506	1.244
Diğer	47.993	60.693
Toplam	732.720	626.063

8. Sürdürülen faaliyetler ile durdurulan faaliyetler vergi öncesi kar/zararına ilişkin açıklama

31 Aralık 2007 tarihi itibarıyla Banka'nın faaliyet gelirleri 1.276.604 YTL'dir. Banka'nın kredi ve diğer alacaklar karşılığı tutarı 88.546 YTL, diğer faaliyet giderleri 732.720 YTL, vergi öncesi karı ise 455.338 YTL'dir.

9. Sürdürülen faaliyetler ile durdurulan faaliyetler vergi karşılığına ilişkin açıklama

Banka'nın 31 Aralık 2007 tarihi itibarıyla ayrılan kurumlar vergisi karşılığı gideri 111.399 YTL ve ertelenmiş vergi geliri ise 20.201 YTL'dir.

Banka'nın 31 Aralık 2007 tarihi itibarıyla finansal tablolarına yansıtılan 20.201 YTL ertelenmiş vergi gelirinin tamamı uygulanan muhasebe politikaları ve değerlendirme esasları ile vergi mevzuatı arasındaki zamanlama farkları üzerinden hesaplanan geçici farklılıklardan oluşmaktadır.

10. Sürdürülen faaliyetler ile durdurulan faaliyetler vergi sonrası faaliyet kar/zararına ilişkin açıklama

Vergi sonrası faaliyet kar zararına ilişkin açıklanacak husus bulunmamaktadır.

11. Net dönem kar/zararına ilişkin açıklama

a) Olağan bankacılık işlemlerinden kaynaklanan gelir ve gider kalemlerinin niteliği boyutu ve tekrarlanma oranının açıklanması bankanın dönem içindeki performansının anlaşılması için gerekli ise bu kalemlerin niteliği ve tutarı

31 Aralık 2007 tarihi itibarıyla gelir kalemleri içerisinde net faiz geliri 783.354 YTL, net ücret ve komisyon gelirleri ise 272.282 YTL ile önemli bir yer tutmaktadır. Nakdi kredilerden alınan ücret ve komisyon gelirleri net faiz geliri içerisinde hesaplanmaktadır. Faiz gelirlerinin içerisindeki dağılım gözönünde bulundurulduğunda Banka'nın faiz gelirinin en önemli kaynakları kredilerden, bankalararası para piyasasından ve menkul değerlerden alınan faizlerdir. Faiz giderlerinin ise en büyük bölümünü mevduata ödenen faizler oluşturmaktadır. Komisyon gelirlerinin en önemli kısmını ise kredi kartı işlemlerinden alınan komisyonlar oluşturmaktadır.

b) Banka tarafından mali tablo kalemlerine ilişkin olarak yapılan tahminlerdeki herhangi bir değişikliğin kâr/zarara önemli bir etkisi bulunmamaktadır.

Cari dönemde önemli etkide bulunan veya takip eden dönemlerde önemli etkide bulunacağı beklenen muhasebe tahminlerinde yapılan herhangi bir değişiklik bulunmamaktadır.

12. Gelir tablosunda yer alan diğer kalemlerin, gelir tablosu toplamının %10'unu aşması halinde bu kalemlerin en az %20'sini oluşturan alt hesaplar

31 Aralık 2007 tarihi itibarıyla gelir tablosunda ve ilgili dipnotlarda yer alan diğer kalemler, gelir tablosu toplamının %10'unu aşmamaktadır.

HSBC Bank Anonim Şirketi

31 Aralık 2007 Tarihi İtibarıyla Konsolide Olmayan Finansal Tablolara İlişkin Açıklama ve Dipnotlar
(Para birimi: Bin Yeni Türk Lirası olarak ifade edilmiştir.)

V. Özkaynak değişim tablosuna ilişkin açıklama ve dipnotlar**1. Satılmaya hazır yatırımların yeniden değerlendirilmesinden sonra meydana gelen artış**

31 Aralık 2007 tarihi itibarıyla 8.829 YTL tutarında “menkul değerler artış fonu” bulunmaktadır. Söz konusu tutar, satılmaya hazır finansal varlıklardan borçlanma senetlerinin etkin faiz oranı yöntemi kullanılarak hesaplanan faiz gelirleri ile gerçeğe uygun değer farkı ile hisse senetlerinin maliyetleri ile gerçeğe uygun değer farkları ve söz konusu işlemlerin kar zarar ile ilişkilendirilmeyen ertelenmiş vergi etkilerinden oluşmaktadır.

2. Nakit akış riskinden korunma amaçlı yapılan işlemler

Nakit akış riskinden korunma amaçlı yapılan herhangi bir işlem bulunmadığı için, dönem başı ve dönem sonu mutabakatı yapılmamıştır.

Nakit akış riskinden korunma amaçlı yapılan herhangi bir işlem bulunmadığı için, nakit akış riskinden korunmalarda, riskten korunma aracı olarak belirlenmiş bir türev ve türev olmayan finansal varlık ve yükümlülüğe ait kazanç ya da kayıp, özkaynaklara kaydedilmemiştir.

Banka'nın cari dönemde kur farklarının muhasebeleştirilmesi ile ilgili yaptığı herhangi bir değişiklik olmadığı için dönem başı ve dönem sonundaki tutarlarına ilişkin mutabakat yapılmamıştır.

3. Kar dağıtımına ilişkin açıklamalar

30 Mart 2007 tarihinde yapılan Genel Kurul Toplantısı'nda 31 Aralık 2006 tarihli finansal tablolarda yer alan 280.618 YTL dönem karından yasal yedekler ayrılmasına karar verilmiştir.

Yasal yedek akçeler hesabına aktarılan tutarlar

	Cari Dönem	Önceki Dönem
Dağıtılmayan Kârlardan Yedeklere Aktarılan Tutar	14.502	18.288

4. Hisse senedi ihracına ilişkin bilgiler

Banka tarafından cari dönemde yapılan hisse senedi ihracı bulunmamaktadır.

HSBC Bank Anonim Şirketi

31 Aralık 2007 Tarihi İtibarıyla Konsolide Olmayan Finansal Tablolara İlişkin Açıklama ve Dipnotlar
(Para birimi: Bin Yeni Türk Lirası olarak ifade edilmiştir.)

VI. Nakit akım tablosuna ilişkin açıklama ve dipnotlar**1. Nakit akım tablosunda yer alan diğer kalemleri ve döviz kurundaki değişimin nakit ve nakde eşdeğer varlıklar üzerindeki etkisi kalemine ilişkin açıklamalar**

Faaliyet karına ilişkin 692.027 YTL gelir, 1.597.777 YTL alınan faizlerden, 825.846 YTL verilen faizlerden, 322.568 YTL personel giderlerinden ve 242.664 YTL diğer faiz dışı gelirler ve giderlerin netinden oluşmaktadır.

Diğer borçlardaki 217.392 YTL net artış muhtelif borçlardaki, diğer yabancı kaynaklardaki ve ödenecek vergi, resim, harç ve primlerdeki değişimlerden oluşmaktadır.

Döviz kurundaki değişimin nakit ve nakde eşdeğer varlıklar üzerindeki etkisi net kur farkı kâr/zararı hesabına yansıtılmıştır. Söz konusu kur farkı kâr/zararı tutarı nakit akım tablosunda "Bankacılık faaliyet konusu aktif ve pasiflerdeki değişim öncesi faaliyet kârı" içinde yer alan "Diğer" kalemi içinde gösterilmektedir.

2. Nakit ve nakde eşdeğer varlıklara ilişkin bilgiler**a) Dönem başındaki nakit ve nakde eşdeğer varlıklara ilişkin bilgiler**

	Cari Dönem	Önceki Dönem
Nakit	100.764	66.430
Bankalararası Para Piyasasından Alacaklar	-	-
Menkul Değerler (Net)	7.230	11.882
Bankalar ve Diğer Mali Kuruluşlar	1.104.677	946.673
Nakde Eşdeğer Varlıklar	1.212.671	1.024.985

b) Dönem sonundaki nakit ve nakde eşdeğer varlıklara ilişkin bilgiler

	Cari Dönem	Önceki Dönem
Nakit	212.336	100.764
Bankalararası Para Piyasasından Alacaklar	145.000	-
Menkul Değerler (Net)	-	7.230
Bankalar ve Diğer Mali Kuruluşlar	1.031.925	1.104.677
Nakde Eşdeğer Varlıklar	1.389.261	1.212.671

Nakit ve nakde eşdeğer varlıkların birikmiş faiz ve gelirleri nakit akım tablosunda dikkate alınmamaktadır. Menkul değerler, elde edilme tarihleri itibarıyla üç aydan kısa süre içerisinde itfa olacak kıymetleri içermektedir.

Bankalar bakiyesi, bankalar ve diğer mali kuruluşlar ile TCMB serbest hesaplarını içeren nakde eş değer varlıklardan oluşmaktadır.

HSBC Bank Anonim Şirketi

31 Aralık 2007 Tarihi İtibarıyla Konsolide Olmayan Finansal Tablolara İlişkin Açıklama ve Dipnotlar
(Para birimi: Bin Yeni Türk Lirası olarak ifade edilmiştir.)

VII. Banka'nın dahil olduğu risk grubu ile ilgili açıklama ve dipnotlar

Banka'nın dahil olduğu risk grubuna ilişkin işlemlerin hacmi, dönem sonunda sonuçlanmamış kredi ve mevduat işlemleri ile döneme ilişkin gelir ve giderler

a) Cari dönem

Bankanın Dahil Olduğu Risk Grubu	İştirak ve Bağlı Ortaklıklar		Bankanın Doğrudan ve Dolaylı Ortakları		Risk Grubuna Dahil Olan Diğer Gerçek ve Tüzel Kişiler	
	Nakdi	G.Nakdi	Nakdi	G.Nakdi	Nakdi	G.Nakdi
Krediler ve Diğer Alacaklar	-	-	-	-	-	-
Dönem Başı Bakiyesi	-	4	688.650	2.789	-	-
Dönem Sonu Bakiyesi	-	4	511.802	230.613	-	-
Alınan Faiz ve Komisyon Gelirleri	14.224	-	49.877	-	-	-

b) Önceki dönem

Bankanın Dahil Olduğu Risk Grubu	İştirak ve Bağlı Ortaklıklar		Bankanın Doğrudan ve Dolaylı Ortakları		Risk Grubuna Dahil Olan Diğer Gerçek ve Tüzel Kişiler	
	Nakdi	G.Nakdi	Nakdi	G.Nakdi	Nakdi	G.Nakdi
Krediler ve Diğer Alacaklar	-	-	-	-	-	-
Dönem Başı Bakiyesi	-	63	885.389	216.553	-	-
Dönem Sonu Bakiyesi	-	4	688.650	2.789	-	-
Alınan Faiz ve Komisyon Gelirleri	10.058	-	4.212	-	-	-

c 1) Banka'nın dahil olduğu risk grubuna ait mevduata ilişkin bilgiler

Bankanın Dahil Olduğu Risk Grubu	İştirak ve Bağlı Ortaklıklar		Bankanın Doğrudan ve Dolaylı Ortakları		Risk Grubuna Dahil Olan Diğer Gerçek ve Tüzel Kişiler	
	Cari Dönem	Önceki Dönem	Cari Dönem	Önceki Dönem	Cari Dönem	Önceki Dönem
Mevduat						
Dönem Başı	26.579	31.660	3.077	14.694	-	-
Dönem Sonu	30.966	26.579	5.717	3.077	-	-
Mevduat Faiz Gideri	176	3.993	-	105	-	-

2) Banka'nın dahil olduğu risk grubu ile yaptığı vadeli işlemler ile opsiyon sözleşmeleri ile benzeri diğer sözleşmelere ilişkin bilgiler

Bankanın Dahil Olduğu Risk Grubu	İştirak ve Bağlı Ortaklıklar		Bankanın Doğrudan ve Dolaylı Ortakları		Risk Grubuna Dahil Olan Diğer Gerçek ve Tüzel Kişiler	
	Cari Dönem	Önceki Dönem	Cari Dönem	Önceki Dönem	Cari Dönem	Önceki Dönem
Gerçeğe Uygun Değer Farkı Kar veya Zarara Yansıtılan İşlemler						
Dönem Başı	-	-	4.119.273	1.655.086	-	-
Dönem Sonu	-	-	3.599.293	4.119.273	-	-
Toplam Kâr / Zarar	-	-	(164.952)	(59.557)	-	-
Riskten Korunma Amaçlı İşlemler						
Dönem Başı	-	-	-	-	-	-
Dönem Sonu	-	-	-	-	-	-
Toplam Kâr / Zarar	-	-	-	-	-	-

HSBC Bank Anonim Şirketi

31 Aralık 2007 Tarihi İtibarıyla Konsolide Olmayan Finansal Tablolara İlişkin Açıklama ve Dipnotlar
(Para birimi: Bin Yeni Türk Lirası olarak ifade edilmiştir.)

VIII. Banka'nın yurtiçi, yurtdışı, kıyı bankacılığı bölgelerindeki şubeleri ile yurtdışı temsilciliklerine ilişkin bilgiler**Banka'nın yurtiçi ve yurtdışı şube ve temsilciliklerine ilişkin olarak bilgiler**

	Sayı	Çalışan Sayısı			
Yurtiçi şube	234	5692			
			Bulunduğu Ülke		
Yurtdışı temsilcilikler			1-		
			2-		
			3-		
				Aktif Toplamı	Yasal Sermaye
Yurtdışı şube	3	41	1- Girne	660.173	
			2- Gazi Mağusa	82.146	
			3- Lefkoşe	235.452	
Kıyı Bnk. Blg. Şubeler			1-		
			2-		
			3-		

IX. Bilanço sonrası hususlara ilişkin açıklama ve dipnotlar

1. Bilanço sonrası hususlar ile ilgili henüz sonuçlandırılmamış işlemler ve bunların mali tablolara etkisi

6 Şubat 2008 tarihli ve 26779 sayılı Resmi Gazete’de yayımlanan ve yayım tarihinde yürürlüğe giren Bankalarca Kredilerin ve Diğer Alacakların Niteliklerin Belirlenmesi ve Bunlar İçin Ayrılacak Karşılıklara İlişkin Usul ve Esaslar Hakkında Yönetmelikte Değişiklik Yapılmasına dair Yönetmelik ile yakın izlemedeki nakdi krediler için ayrılan genel kredi karşılıkları %1’den %2’ye, aval ve kefaletleri ile diğer gayri nakdi kredileri için ayrılan genel kredi karşılıkları ise %0,2’den %0,4’e çıkarılmıştır.

2. Kurlarda bilanço tarihinden sonra ortaya çıkan ve açıklanmaması mali tablo kullanıcılarının finansal tablolar üzerinde değerlendirme yapmasını ve karar vermesini etkileyecek önemlilikteki değişikliklerin yabancı para işlemler ile ilgili kalemlere ve mali tablolara olan etkisi ile ana ortaklık bankanın yurtdışındaki faaliyetlerine etkisi;

Kurlarda bilanço tarihinden sonra ortaya çıkan ve açıklanması gereken önemli bir değişiklik yoktur.

HSBC Bank Anonim Őirketi

31 Aralık 2007 Tarihi İtibarıyla Konsolide Olmayan Finansal Tablolara İliŐkin Açıklama ve Dipnotlar
(Para birimi: Bin Yeni Türk Lirası olarak ifade edilmiŐtir.)

ALTINCI BÖLÜM

Diđer Açıklama ve Dipnotlar

Yoktur.

YEDİNCİ BÖLÜM

Bağımsız Denetim Raporu

I. Bağımsız denetim raporuna ilişkin olarak açıklanması gereken hususlar

31 Aralık 2007 tarihi itibarıyla ve aynı tarihte sona eren döneme ait düzenlenen konsolide olmayan finansal tablolar Akis Bağımsız Denetim ve Serbest Muhasebeci Mali Müşavirlik A.Ş. tarafından bağımsız denetime tabi tutulmuş olup, 26 Şubat 2008 tarihli bağımsız denetim raporu konsolide olmayan finansal tabloların önünde sunulmuştur.

II. Bağımsız denetçi tarafından hazırlanan açıklama ve dipnotlar

Bulunmamaktadır.