

**HSBC Bank  
Anonim Őirketi**

31 Mart 2007  
Ara Hesap D6nemine Ait  
Finansal Tablolar ve  
Bađımsız Sınırlı Denetim Raporu

Akis Bađımsız Denetim ve Serbest Muhasebeci  
Mali Műşavirlik Anonim Őirketi  
18 Nisan 2007  
*Bu rapor 69 sayfadır.*



**Akis Bağımsız Denetim ve Serbest  
Muhasebeci Mali Müşavirlik A.Ş.**

Yapı Kredi Plaza C Blok Kat 17  
Büyükdere Caddesi  
Levent 34330 İstanbul

Telephone +90 (212) 317 74 00  
Fax +90 (212) 317 73 00  
Internet www.kpmg.com.tr

## SINIRLI DENETİM RAPORU

### HSBC Bank Anonim Şirketi Yönetim Kurulu'na:

HSBC Bank Anonim Şirketi'nin ("Banka") 31 Mart 2007 tarihi itibarıyla hazırlanan konsolide olmayan bilançosu ile aynı tarihte sona eren hesap dönemine ait gelir tablosu, nakit akım tablosu ve özkaynak değişim tablosunu sınırlı denetime tabi tutmuş bulunuyoruz. Rapor konusu finansal tablolar Banka yönetiminin sorumluluğundadır. Bağımsız sınırlı denetimi yapan kuruluş olarak üzerimize düşen sorumluluk, gerçekleştirilen sınırlı denetime dayanarak bu finansal tablolar üzerine rapor sunmaktır.

Sınırlı denetim, 5411 sayılı Bankacılık Kanunu uyarınca yürürlüğe konulan hesap ve kayıt düzeni ile muhasebe ve bağımsız denetim ilkelerine ilişkin düzenlemelere uygun olarak gerçekleştirilmiştir. Bu düzenlemeler, sınırlı denetimin finansal tablolarda önemli bir yanlışlığın bulunup bulunmadığına dair sınırlı bir güvence verecek şekilde planlanmasını ve yapılmasını öngörür. Sınırlı denetim, temel olarak finansal tabloların analitik yöntemler uygulanarak incelenmesi, doğruluğunun sorgulanması ve denetlenenin yönetimi ile görüşmeler yapılarak bilgi toplanması ile sınırlı olduğundan, tam kapsamlı denetime kıyasla daha az güvence sağlar. Tam kapsamlı bir denetim çalışması yürütülmemesi nedeniyle bir denetim görüşü bildirilmemektedir.

Gerçekleştirmiş olduğumuz sınırlı denetim sonucunda, ilişikteki finansal tabloların, HSBC Bank AŞ'nin 31 Mart 2007 tarihi itibarıyla mali durumunu ve aynı tarihte sona eren döneme ait faaliyet sonuçlarını ve nakit akımlarını 5411 sayılı Bankacılık Kanununun 37 ve 38 inci maddeleri gereğince yürürlükte bulunan düzenlemelerde belirlenen muhasebe ilke ve standartlarına ve Bankacılık Düzenleme ve Denetleme Kurulu tarafından muhasebe ve finansal raporlama esaslarına ilişkin yayımlanan diğer yönetmelik, açıklama ve genelgelere uygun olarak doğru bir biçimde yansıtmadığına dair önemli herhangi bir hususa rastlanmamıştır.

İstanbul,  
18 Nisan 2007

Akis Bağımsız Denetim ve Serbest  
Muhasebeci Mali Müşavirlik Anonim Şirketi

Murat Alsan  
Sorumlu Ortak, Başdenetçi


**HSBC BANK A.Ş.'NİN 31/03/2007 TARİHİ İTİBARIYLA HAZIRLANAN  
KONSOLİDE OLMAYAN FİNANSAL RAPORU**

Bankanın yönetim merkezinin adresi : Ayazağa Mah. Ahi Evran Cad. Dereboyu Sokak  
34398 MASLAK / İSTANBUL  
Telefon numarası : (0212) 366 30 00  
Fax numarası : (0212) 366 33 83  
Elektronik site adresi : www.hsbc.com.tr  
İrtibat için elektronik posta adresi : muhaberat@hsbc.com.tr

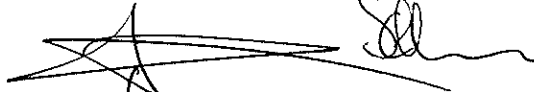
Bankacılık Düzenleme ve Denetleme Kurumu tarafından düzenlenen Bankalarca Kamuya Açıklanacak Finansal Tablolar ile Bunlara İlişkin Açıklama ve Dipnotlar Hakkında Tebliğe göre hazırlanan ara dönem konsolide olmayan finansal raporu aşağıda yer alan bölümlerden oluşmaktadır.

- BANKA HAKKINDA GENEL BİLGİLER
- BANKANIN KONSOLİDE OLMAYAN FİNANSAL TABLOLARI
- İLGİLİ DÖNEMDE UYGULANAN MUHASEBE POLİTİKALARINA İLİŞKİN AÇIKLAMALAR
- BANKANIN MALİ BÜNYESİNE İLİŞKİN BİLGİLER
- KONSOLİDE OLMAYAN FİNANSAL TABLOLARA İLİŞKİN AÇIKLAMA VE DİPNOTLAR
- DİĞER AÇIKLAMA VE DİPNOTLAR
- SINIRLI DENETİM RAPORU

Bu raporda yer alan konsolide olmayan finansal tablolar ile bunlara ilişkin açıklama ve dipnotlar Bankaların Muhasebe Uygulamalarına ve Belgelerin Saklanması İlişkin Usul ve Esaslar Hakkında Yönetmelik, Türkiye Muhasebe Standartları, Türkiye Finansal Raporlama Standartları, bunlara ilişkin ek ve yorumlar ile Bankamız kayıtlarına uygun olarak, aksi belirtilmediği müddetçe **bin Yeni Türk Lirası** cinsinden hazırlanmış olup, sınırlı denetime tabi tutulmuş ve ilişikte sunulmuştur.




David Howard Hodgkinson  
Yönetim Kurulu  
Başkanı




Pırave Antika  
Genel Müdür



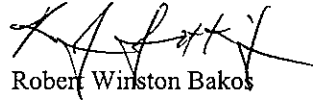
Stephen Edward Anderson  
Genel Müdür  
Yardımcısı



Soner Irmak  
Birim Müdürü



Jonathan H.K. Crichton  
Denetim Komitesi  
Üyesi



Robert Winston Bakos  
Denetim Komitesi  
Üyesi

Bu finansal rapor ile ilgili olarak soruların iletilebileceği yetkili personele ilişkin bilgiler:

Ad-Soyad / Ünvan : Soner IRMAK  
Tel No : (0212) 3661261  
Fax No : (0212) 3663380

**BİRİNCİ BÖLÜM**

## Genel Bilgiler

I.	Banka'nın kuruluş tarihi, başlangıç statüsü, anılan statüde meydana gelen değişiklikleri ihtiva eden tarihçesi	1
II.	Bankanın sermaye yapısı, yönetim ve denetimini doğrudan veya dolaylı olarak tek başına veya birlikte elinde bulunduran ortakları, varsa bu hususlarda yıl içindeki değişiklikler ile dahil olduğu gruba ilişkin açıklama	1
III.	Banka'nın, yönetim kurulu başkan ve üyeleri, denetim kurulu üyeleri ile genel müdür ve yardımcıları, varsa bunlarda meydana gelen değişiklikler ile Banka'da sahip oldukları paylara ilişkin açıklamalar	2
IV.	Banka'da nitelikli paya sahip kişi ve kuruluşlara ilişkin açıklamalar	3
V.	Banka'nın hizmet türü ve faaliyet alanları	
VI.	Diğer bilgiler	3

**İKİNCİ BÖLÜM**

## Banka'nın Konsolide Olmayan Finansal Tabloları

I.	Bilanço	5
II.	Bilanço dışı yükümlülükler tablosu	7
III.	Gelir tablosu	8
IV.	Özkaynak değişim tablosu	9
VI.	Nakit akım tablosu	10

**ÜÇÜNCÜ BÖLÜM**

## Muhasebe Politikaları

I.	Sunum esaslarına ilişkin açıklama ve dipnotlar	11
II.	Finansal araçların kullanım stratejisi ve yabancı para cinsinden işlemlere ilişkin açıklamalar	12
III.	İştirak ve bağlı ortaklıklara ilişkin açıklamalar	13
IV.	Vadeli işlem ve opsiyon sözleşmeleri ile türev ürünlere ilişkin açıklamalar	13
V.	Faiz gelir ve giderine ilişkin açıklamalar	13
VI.	Ücret ve komisyon gelir ve giderlerine ilişkin açıklamalar	14
VII.	Finansal varlıklara ilişkin açıklamalar	15
VIII.	Finansal varlıklarda değer düşüklüğüne ilişkin açıklamalar	16
IX.	Finansal araçların netleştirilmesine ilişkin açıklamalar	16
X.	Satış ve geri alış anlaşmaları ve menkul değerlerin ödünç verilmesi işlemlerine ilişkin açıklamalar	16
XI.	Satış amaçlı duran varlıklar ve durdurulan faaliyetlere ilişkin açıklamalar	17
XII.	Şerefiye ve diğer maddi olmayan duran varlıklara ilişkin açıklamalar	17
XIII.	Maddi duran varlıklara ilişkin açıklamalar	18
XIV.	Kiralama işlemlerine ilişkin açıklamalar	18
XV.	Karşılıklar ve koşullu yükümlülükler ile ilişkin açıklamalar	18
XVI.	Koşullu varlıklar	18
XVII.	Çalışanların haklarına ilişkin yükümlülükler ile ilişkin açıklamalar	19
XVIII.	Vergi uygulamalarına ilişkin açıklamalar	19
XIX.	Borçlanmalara ilişkin ilave açıklamalar	21
XX.	İhraç edilen hisse senetlerine ilişkin açıklamalar	21
XXI.	Aval ve kabullere ilişkin açıklamalar	21
XXII.	Devlet teşviklerine ilişkin açıklamalar	21
XXIII.	Raporlamanın bölümlere göre yapılmasına ilişkin açıklamalar	21
XXIV.	Diğer hususlara ilişkin açıklamalar	21

**DÖRDÜNCÜ BÖLÜM**

## Banka'nın Mali Bünyesine İlişkin Bilgiler

I.	Sermaye yeterliliği standart oranına ilişkin açıklamalar	22
II.	Kredi riskine ilişkin açıklamalar	25
III.	Piyasa riskine ilişkin açıklamalar	25
IV.	Operasyonel riske ilişkin açıklamalar	26
V.	Kur riskine ilişkin açıklamalar	28
VI.	Faiz oranı riskine ilişkin açıklamalar	29
VII.	Likidite riskine ilişkin açıklamalar	33
VIII.	Finansal varlık ve borçların gerçeğe uygun değeri ile gösterilmesine ilişkin açıklamalar	35
IX.	Başkaların nam ve hesabına yapılan işlemler, inanca dayalı işlemlere ilişkin açıklamalar	35

**BESİNCİ BÖLÜM**

## Konsolide Olmayan Finansal Tablolara İlişkin Açıklama ve Dipnotlar

I.	Aktif kalemlere ilişkin açıklama ve dipnotlar	36
II.	Pasif kalemlere ilişkin açıklama ve dipnotlar	49
III.	Nazım hesaplara ilişkin açıklama ve dipnotlar	55
IV.	Gelir tablosuna ilişkin açıklama ve dipnotlar	58
V.	Özkaynak değişim tablosuna ilişkin açıklama ve dipnotlar	63
VI.	Nakit akış tablosuna ilişkin açıklama ve dipnotlar	64
VII.	Banka'nın dahil olduğu risk grubu ile ilgili açıklamalar	65
VIII.	Banka'nın yurtiçi, yurtdışı, kıyı bankacılığı bölgelerindeki şube ile yurtdışı temsilciliklerine ilişkin açıklamalar	66
IX.	Bilanço sonrası hususlara ilişkin açıklama ve dipnotlar	67

**ALTINCI BÖLÜM**

## Diğer Açıklama ve Dipnotlar

68

**YEDİNCİ BÖLÜM**

## Bağımsız Denetim Raporuna İlişkin Açıklamalar

I.	Sınırlı denetim raporuna ilişkin açıklanması gereken hususlar	69
II.	Bağımsız denetçi tarafından hazırlanan açıklama ve dipnotlar	69

## **BİRİNCİ BÖLÜM**

### **Genel Bilgiler**

#### **I. Banka'nın kuruluş tarihi, başlangıç statüsü, anılan statüde meydana gelen değişiklikleri ihtiva eden tarihçesi**

HSBC Bank Anonim Şirketi'nin ("Banka") ticari bankacılık faaliyetlerinde bulunmak üzere kurulmasına 27 Haziran 1990 tarih ve 90/644 sayılı Bakanlar Kurulu kararıyla izin verilmiş ve Ana Sözleşme 18 Eylül 1990 tarih ve 2611 sayılı Resmi Gazete'de yayımlanmıştır. Banka, 6224 sayılı Yabancı Sermayeyi Teşvik Yasası hükümleri uyarınca tescil edilmiş yabancı sermayeli bir bankadır. İngiltere'de yerleşik bir kuruluş olan HSBC Bank Plc. Banka'nın %100'üne sahiptir. 20 Eylül 2001 tarihinde Tasarruf Mevduatı Sigorta Fonu (TMSF) bünyesinde bulunan Demirbank T.A.Ş.'nin Banka'nın ana hissedarı olan HSBC Bank Plc'ye satışına ilişkin 'Hisse Satış Sözleşmesi' imzalanmıştır. Bu sözleşme ile 31 Ekim 2001 tarihine kadar gerekli işlemlerin bitirilerek, Demirbank T.A.Ş.'nin hisselerinin tamamı ile aktif ve yükümlülüklerinin bir bölümünün HSBC Bank Plc'ye devredilmesi öngörülmüş olup, söz konusu hisselerin devri 31 Ekim 2001 tarihinde gerçekleştirilmiştir. 14 Aralık 2001 tarihinde Demirbank T.A.Ş. ve Banka, HSBC Bank Anonim Şirketi adı altında birleşerek faaliyetlerine devam etmiştir.

#### **II. Bankanın sermaye yapısı, yönetim ve denetimini doğrudan veya dolaylı olarak tek başına veya birlikte elinde bulunduran ortakları, varsa bu hususlarda yıl içindeki değişiklikler ile dahil olduğu gruba ilişkin açıklama**

31 Mart 2007 tarihi itibarıyla, Banka'nın nominal sermayesi 277.290 bin YTL olup, beheri bin Türk Lirası tutarında 277.290.000.000 adet kayıtlı ve tamamı ödenmiş hisseden meydana gelmiştir. Banka'nın sermayesinin tamamı merkezi İngiltere'de bulunan ve İngiliz yasalarına göre kurulmuş bir banka olan HSBC Bank Plc'ye aittir. Banka'nın sermaye yapısı, yönetim ve denetimini doğrudan veya dolaylı olarak tek başına veya birlikte elinde bulunduran ortaklarında 31 Mart 2007 tarihinde sona eren hesap döneminde değişiklik olmamıştır.

Yabancı ortağa ait hisseler "A" grubu olup, İdare Meclisi Üyeleri'nin tamamı, "A" grubu hisse senetleri sahiplerinin göstereceği adaylar arasından seçilir.

III. Banka'nın, yönetim kurulu başkan ve üyeleri, denetim kurulu üyeleri ile genel müdür ve yardımcılarının nitelikleri, varsa bunlarda meydana gelen değişiklikler ile Banka'da sahip oldukları paylara ilişkin açıklama

Ünvanı	Adı Soyadı	Öğrenim Durumu	Görevi
<b>Yönetim Kurulu Başkanı</b>	David Howard Hodgkinson	Lisans	Başkan
<b>Yönetim Kurulu Başkan Vekili</b>	Stephen Edward Anderson	Lisans	Üye, Genel Müd. Baş. Yrd.
<b>Yönetim Kurulu Üyeleri</b>	Piraye Antika	Yüksek Lisans	Üye, Genel Müdür
	Jonathan Hugh Kennedy Crichton	Yüksek Lisans	Üye
	Hüseyin Özkaya	Yüksek Lisans	Üye
	Demet Ülker (Cimilli) Çakanışık	Lisans	Üye
	Mehmet Öktem Kalaycıoğlu	Yüksek Lisans	Üye
	Necdet Murat Şarsel	Yüksek Lisans	Üye
	Alan Mc Alpine Keir	Lisans	Üye
	Robert Winston Bakos	Lisans	Üye
<b>Genel Müdür</b>	Piraye Antika	Yüksek Lisans	
<b>Genel Müdür Yardımcıları</b>	Stephen Edward Anderson	Lisans	
	Hüseyin Özkaya	Yüksek Lisans	
	Demet Ülker (Cimilli) Çakanışık	Lisans	
	Necdet Murat Şarsel	Yüksek Lisans	
	Mehmet Öktem Kalaycıoğlu	Yüksek Lisans	
	Ali Batu Karaali	Yüksek Lisans	
<b>Denetçiler</b>	Ahmet Derviş Erelçin	Yüksek Lisans	
	Nevgül Duman	Lisans	

Yukarıda belirtilen kişilerin Banka'da sahip olduğu paylar önemsiz seviyededir.

#### IV. Banka'da nitelikli paya sahip kişi ve kuruluşlara ilişkin açıklama

Ad Soyad/Ticaret Unvanı	Pay Tutarları	Pay Oranları	Ödenmiş Paylar	Ödenmemiş Paylar
HSBC Bank Plc	277.289	% 99,99	277.289	-

#### V. Bankanın hizmet türü ve faaliyet alanlarına ilişkin özet bilgi

Ana Sözleşme'nin 3'üncü maddesinde belirtildiği üzere Banka'nın faaliyet alanlarından önemli olanları aşağıda sıralanmıştır;

- Yeni Türk lirası ve döviz cinsinden her türlü mevduatı kabul etmek,
- Yeni Türk lirası ve döviz fonları temin etmek, bu fonları bizzat kullanmak veya kullanımına aracılık etmek,
- Tüm sektörlerle nakdi ve gayrinakdi kredi sağlamak,
- İskonto ve iştirak faaliyetlerinde bulunmak,
- İlgili mevzuat hükümlerinin izin verdiği ölçüde sermaye ve menkul kıymetler borsalarına ilişkin işlemler yapmak, menkul kıymetler yatırım fonları kurmak, işletmek ve yönetmek,
- Yerli ve yabancı şirketlere kurucu veya hissedar olarak katılmak, yönetim ve denetimlerini yüklenmek, hisse senetlerini, tahvilleri ve diğer menkul değerleri satın almak ve üzerlerinde tasarrufta bulunmak,
- Tahvil ve diğer menkul kıymetlerin ihraçlarına aracılık etmek,
- Faktoring ve forfaiting faaliyetlerinde bulunmak,
- Toplumsal ve kültürel tesisler kurmak veya mevcut olanlara iştirak ve yardım etmektir.

31 Mart 2007 tarihi itibarıyla Banka 198 şube ile hizmet vermektedir.

#### VI. Diğer Hususlar

Finansal tablolar ile bunlara ilişkin açıklama ve dipnotlarda yer alan bilgiler aksi belirtilmedikçe bin Yeni Türk Lirası olarak hazırlanmıştır.

# HSBC BANK A.Ş.

## 31 Mart 2007 Tarihi İtibarıyla Konsolide Olmayan Bilançolar

(Para birimi: Tutarlar Bin Yeni Türk Lirası olarak ifade edilmiştir.)

AKTİF KALEMLER	Dipnot	BİN YENİ TÜRK LİRASI					
		CARİ DÖNEM			ÖNCEKİ DÖNEM		
		TP	YP	Toplam	TP	YP	Toplam
<b>I. NAKİT DEĞERLER VE MERKEZ BANKASI</b>	(5.1.1)	87.656	494.141	581.797	220.115	706.031	926.146
<b>II. GERÇEĞE UYGUN D FARKI K/Z'A YANSITILAN FV (Net)</b>	(5.1.2)	176.898	53.281	230.179	170.688	150.869	321.557
2.1. Alım Satım Amaçlı Finansal Varlıklar	(5.1.3)	90.857	44.580	135.437	89.706	141.733	231.439
2.1.1. Devlet Borçlanma Senetleri		85.879	36.261	122.140	85.809	129.668	215.477
2.1.2. Sermayede Payı Temsil Eden Menkul Değerler		-	-	-	-	-	-
2.1.3. Diğer Menkul Değerler		4.978	8.319	13.297	3.897	12.065	15.962
2.2. Gerçeğe Uygun Değer Farkı Kar/Zarara Yansıtılan O. Sınıflandırılan FV		-	-	-	-	-	-
2.2.1. Devlet Borçlanma Senetleri		-	-	-	-	-	-
2.2.2. Sermayede Payı Temsil Eden Menkul Değerler		-	-	-	-	-	-
2.2.3. Diğer Menkul Değerler		-	-	-	-	-	-
2.3. Alım Satım Amaçlı Türev Finansal Varlıklar		86.041	8.701	94.742	80.982	9.136	90.118
<b>III. BANKALAR VE DİĞER MALİ KURULUŞLAR</b>	(5.1.3)	272.078	430.847	702.925	105.531	723.423	828.954
<b>IV. PARA PİYASALARINDAN ALACAKLAR</b>			573.374	573.374			
4.1. Bankalararası Para Piyasasından Alacaklar		-	-	-	-	-	-
4.2. İMKB Takasbank Piyasasından Alacaklar		-	-	-	-	-	-
4.3. Ters Repo İşlemlerinden Alacaklar		-	573.374	573.374	-	-	-
<b>V. SATILMAYA HAZİR FİNANSAL VARLIKLAR (Net)</b>	(5.1.4)	269.009	6.701	275.710	293.389	6.114	299.503
5.1. Sermayede Payı Temsil Eden Menkul Değerler		-	6.701	6.701	-	6.114	6.114
5.2. Devlet Borçlanma Senetleri		269.009	-	269.009	293.389	-	293.389
5.3. Diğer Menkul Değerler		-	-	-	-	-	-
<b>VI. KREDİLER</b>	(5.1.5)	6.166.513	1.490.781	7.657.294	5.971.951	1.552.284	7.524.235
6.1. Krediler		6.128.332	1.488.167	7.616.499	5.935.388	1.552.205	7.487.593
6.2. Takipteki Krediler		183.587	13.086	196.673	177.568	8.558	186.126
6.3. Özel Karşılıklar (-)		145.406	10.472	155.878	141.005	8.479	149.484
<b>VII. FAKTORİNG ALACAKLARI</b>							
<b>VIII. VADEYE KADAR ELDE TUTULACAK YATIRIMLAR (Net)</b>	(5.1.6)						
8.1. Devlet Borçlanma Senetleri		-	-	-	-	-	-
8.2. Diğer Menkul Değerler		-	-	-	-	-	-
<b>IX. İŞTİRAKLER (Net)</b>	(5.1.7)						
9.1. Özkaynak Yöntemine Göre Konsolide Edilenler		-	-	-	-	-	-
9.2. Konsolide Edilmeyenler		-	-	-	-	-	-
9.2.1. Mali İştirakler		-	-	-	-	-	-
9.2.2. Mali Olmayan İştirakler		-	-	-	-	-	-
<b>X. BAĞLI ORTAKLIKLAR (Net)</b>	(5.1.8)	35.023		35.023	35.023		35.023
10.1. Konsolide Edilmeyen Mali Ortaklıklar		34.753		34.753	34.753		34.753
10.2. Konsolide Edilmeyen Mali Olmayan Ortaklıklar		270		270	270		270
<b>XI. BİRLİKTE KONTROL EDİLEN ORTAKLIKLAR (Net)</b>	(5.1.9)						
11.1. Özkaynak Yöntemine Göre Konsolide Edilenler		-	-	-	-	-	-
11.2. Konsolide Edilmeyenler		-	-	-	-	-	-
11.2.1. Mali Ortaklıklar		-	-	-	-	-	-
11.2.2. Mali Olmayan Ortaklıklar		-	-	-	-	-	-
<b>XII. KİRALAMA İŞLEMLERİNDEN ALACAKLAR (Net)</b>	(5.1.10)						
12.1. Finansal Kiralama Alacakları		-	-	-	-	-	-
12.2. Faaliyet Kiralaması Alacakları		-	-	-	-	-	-
12.3. Diğer		-	-	-	-	-	-
12.4. Kazanılmamış Gelirler (-)		-	-	-	-	-	-
<b>XIII. RİSKTEN KORUNMA AMAÇLI TÜREV FİNANSAL VARLIKLAR</b>	(5.1.11)						
13.1. Gerçeğe Uygun Değer Riskinden Korunma Amaçlılar		-	-	-	-	-	-
13.2. Nakit Akış Riskinden Korunma Amaçlılar		-	-	-	-	-	-
13.3. Yurtdışındaki Net Yatırım Riskinden Korunma Amaçlılar		-	-	-	-	-	-
<b>XIV. MADDİ DURAN VARLIKLAR (Net)</b>	(5.1.12)	130.400		130.400	128.451		128.451
<b>XV. MADDİ OLMAYAN DURAN VARLIKLAR (Net)</b>	(5.1.13)	110.605		110.605	112.193		112.193
15.1. Şerefiye		83.338		83.338	83.338		83.338
15.2. Diğer		27.267		27.267	28.855		28.855
<b>XVI. VERGİ VARLIĞI</b>	(5.1.14)	56.918		56.918	37.342		37.342
16.1. Cari Vergi Varlığı		56.918		56.918	37.342		37.342
16.2. Erteleilmiş Vergi Varlığı		-		-	-		-
<b>XVII. SATIŞ AMAÇLI ELDE TUTULAN DURAN VARLIKLAR (Net)</b>	(5.1.15)						
<b>XVIII. DİĞER AKTİFLER</b>	(5.1.16)	79.465	6.699	86.164	57.033	1.806	58.839
<b>AKTİF TOPLAMI</b>		7.384.565	3.055.824	10.440.389	7.131.716	3.140.527	10.272.243

İlişikteki açıklama ve dipnotlar bu mali tabloların tamamlayıcı bir parçasıdır.



**HSBC BANK A.Ş.**  
**31 Mart 2007 Tarihi İtibarıyla**  
**Konsolide Olmayan Bilançolar**

(Para birimi: Tutarlar Bin Yeni Türk Lirası olarak ifade edilmiştir.)

PASİF KALEMLER	Dipnot	BIN YENİ TÜRK LIRASI					
		CARİ DÖNEM (31/03/2007)			ÖNCEKİ DÖNEM (31/12/2006)		
		TP	YP	Toplam	TP	YP	Toplam
<b>I. MEVDUAT</b>	(5.II.1)	2.276.658	3.652.406	5.929.064	2.261.100	3.646.804	5.907.904
<b>II. ALIM SATIM AMAÇLI TÜREV FİNANSAL BORÇLAR</b>	(5.II.2)	49.338	6.255	55.593	63.281	4.749	68.030
<b>III. ALINAN KREDİLER</b>	(5.II.3)	1.528.064	686.631	2.214.695	1.546.131	618.989	2.165.120
<b>IV. PARA PİYASALARINA BORÇLAR</b>		58.718	-	58.718	192.977	-	192.977
4.1.Bankalararası Para Piyasalarından Borçlar		-	-	-	-	-	-
4.2.İMKB Takasbank Piyasasından Borçlar		-	-	-	-	-	-
4.3.Repo İşlemlerinden Sağlanan Fonlar		58.718	-	58.718	192.977	-	192.977
<b>V. İHRAÇ EDİLEN MENKUL KIYMETLER (Net)</b>		-	-	-	-	-	-
5.1.Bonolar		-	-	-	-	-	-
5.2.Varlığa Dayalı Menkul Kıymetler		-	-	-	-	-	-
5.3.Tahviller		-	-	-	-	-	-
<b>VI. FONLAR</b>		-	-	-	-	-	-
<b>VII. MUHTELİF BORÇLAR</b>		198.269	1.587	199.856	220.013	3.207	223.220
<b>VIII. DİĞER YABANCI KAYNAKLAR</b>	(5.II.4)	111.563	35.326	146.889	85.278	46.303	131.581
<b>IX. FAKTÖRİNG BORÇLARI</b>		-	-	-	-	-	-
<b>X. KİRALAMA İŞLEMLERİNDEN BORÇLAR (Net)</b>	(5.II.5)	-	-	-	-	-	-
10.1.Finansal Kiralama Borçları		-	-	-	-	-	-
10.2.Faaliyet Kiralaması Borçları		-	-	-	-	-	-
10.3.Diğer		-	-	-	-	-	-
10.4.Ertelenmiş Finansal Kiralama Giderleri (-)		-	-	-	-	-	-
<b>XI. RİSKTEN KORUNMA AMAÇLI TÜREV FİNANSAL BORÇLAR</b>	(5.II.6)	-	-	-	-	-	-
11.1.Gerçeğe Uygun Değer Riskinden Korunma Amaçlılar		-	-	-	-	-	-
11.2.Nakit Akış Riskinden Korunma Amaçlılar		-	-	-	-	-	-
11.3.Yurtdışındaki Net Yatırım Riskinden Korunma Amaçlılar		-	-	-	-	-	-
<b>XII. KARŞILIKLAR</b>	(5.II.7)	194.433	23.342	217.775	191.536	23.192	214.728
12.1.Genel Karşılıklar		48.976	-	48.976	47.474	-	47.474
12.2.Yeniden Yapılanma Karşılığı		-	-	-	-	-	-
12.3.Çalışan Hakları Karşılığı		8.759	-	8.759	7.460	-	7.460
12.4.Sigorta Teknik Karşılıkları (Net)		-	-	-	-	-	-
12.5.Diğer Karşılıklar		136.698	23.342	160.040	136.602	23.192	159.794
<b>XIII. VERGİ BORCU</b>	(5.II.8)	125.413	-	125.413	93.023	-	93.023
13.1.Cari Vergi Borcu		118.683	-	118.683	88.854	-	88.854
13.2.Ertelenmiş Vergi Borcu		6.730	-	6.730	4.169	-	4.169
<b>XIV. SATIŞ AMAÇLI DURAN VARLIKLARA İLİŞKİN BORÇLAR</b>	(5.II.9)	-	-	-	-	-	-
<b>XV. SERMAYE BENZERİ KREDİLER</b>	(5.II.10)	125.000	-	125.000	-	-	-
<b>XVI. ÖZKAYNAKLAR</b>	(5.II.11)	1.360.755	6.631	1.367.386	1.269.616	6.044	1.275.660
16.1.Ödenmiş Sermaye		277.290	-	277.290	277.290	-	277.290
16.2.Sermaye Yedekleri		273.287	6.631	279.918	273.470	6.044	279.514
16.2.1.Hisse Senedi İhraç Primleri		-	-	-	-	-	-
16.2.2.Hisse Senedi İptal Kârları		-	-	-	-	-	-
16.2.3.Menkul Değerler Değer Artış Fonu		594	6.631	7.225	777	6.044	6.821
16.2.4.Maddi Duran Varlıklar Yeniden Değerleme Değer Artışları		-	-	-	-	-	-
16.2.5.Maddi Olmayan Duran Varlıklar Yeniden Değerleme Değer Artışları		-	-	-	-	-	-
16.2.6.İştirakler, Bağlı Ort. ve Birlikte Kont. Edilen Ort. Bedelsiz Hisse Senet.		-	-	-	-	-	-
16.2.7.Riskten Korunma Fonları (Etkin kısım)		-	-	-	-	-	-
16.2.8.Satış Amaçlı Duran Varlıklar Değer Artışları		-	-	-	-	-	-
16.2.9.Diğer Sermaye Yedekleri		272.693	-	272.693	272.693	-	272.693
16.3.Kâr Yedekleri		718.857	-	718.857	278.433	-	278.433
16.3.1.Yasal Yedekler		101.027	-	101.027	86.525	-	86.525
16.3.2.Statü Yedekleri		-	-	-	-	-	-
16.3.3.Olağanüstü Yedekler		617.830	-	617.830	191.908	-	191.908
16.3.4.Diğer Kâr Yedekleri		-	-	-	-	-	-
<b>16.4.Kâr veya Zarar</b>		91.321	-	91.321	440.423	-	440.423
16.4.1.Geçmiş Yıllar Kâr ve Zararları		-	-	-	159.805	-	159.805
16.4.2.Dönem Net Kâr ve Zararı		91.321	-	91.321	280.618	-	280.618
<b>PASİF TOPLAMI</b>		<b>6.028.211</b>	<b>4.412.178</b>	<b>10.440.389</b>	<b>5.922.955</b>	<b>4.349.288</b>	<b>10.272.243</b>

# HSBC BANK A.Ş.

## 31 Mart 2007 Tarihi İtibarıyla Bilanço Dışı Yükümlülükler

(Para birimi: Tutarlar Bin Yeni Türk Lirası olarak ifade edilmiştir.)

	Dipnot	BIN YENİ TÜRK LIRASI					
		CARİ DÖNEM (31/03/2007)			ÖNCEKİ DÖNEM (31/12/2006)		
		TP	YP	Toplam	TP	YP	Toplam
<b>A. BİLANÇO DIŞI YÜKÜMLÜLÜKLER (I+II+III)</b>		<b>7.896.170</b>	<b>7.052.066</b>	<b>14.948.236</b>	<b>7.361.612</b>	<b>6.649.405</b>	<b>14.011.017</b>
<b>I. GARANTİ VE KEFALETLER</b>	(5.III.1.3)	<b>206.539</b>	<b>1.134.808</b>	<b>1.341.347</b>	<b>166.167</b>	<b>1.151.003</b>	<b>1.317.170</b>
1.1.Teminat Mektupları		138.973	348.956	487.929	107.082	339.377	446.459
1.1.1.Devlet İhale Kanunu Kapsamına Girenler		-	-	-	-	-	-
1.1.2.Dış Ticaret İşlemleri Dolayısıyla Verilenler		-	-	-	-	-	-
1.1.3.Diğer Teminat Mektupları		138.973	348.956	487.929	107.082	339.377	446.459
1.2.Banka Kredileri		2.100	228.337	230.437	3.422	259.574	262.996
1.2.1.İthalat Kabul Kredileri		2.100	228.337	230.437	3.422	259.574	262.996
1.2.2.Diğer Banka Kabulleri		-	-	-	-	-	-
1.3.Akreditifler		-	462.034	462.034	-	455.925	455.925
1.3.1.Belgeli Akreditifler		-	462.034	462.034	-	142.864	142.864
1.3.2.Diğer Akreditifler		-	-	-	-	313.061	313.061
1.4.Garanti Verilen Prefinansmanlar		-	-	-	-	-	-
1.5.Cirolar		-	-	-	-	-	-
1.5.1.T.C. Merkez Bankasına Cirolar		-	-	-	-	-	-
1.5.2.Diğer Cirolar		-	-	-	-	-	-
1.6.Menkul Kıy. İh. Satın Alma Garantilerimizden		-	-	-	-	-	-
1.7.Faktoring Garantilerimizden		-	-	-	-	-	-
1.8.Diğer Garantilerimizden		65.466	95.481	160.947	55.663	96.127	151.790
1.9.Diğer Kefaletlerimizden		-	-	-	-	-	-
<b>II. TAAHHÜTLER</b>	(5.III.1.3)	<b>5.074.775</b>	<b>363.602</b>	<b>5.438.377</b>	<b>4.923.536</b>	<b>79.213</b>	<b>5.002.749</b>
2.1.Cayılamaz Taahhütler		5.074.775	363.602	5.438.377	4.923.536	79.213	5.002.749
2.1.1.Vadeli, Aktif Değer Alım Taahhütleri		192.014	26.316	218.330	190.568	8.999	199.567
2.1.2.Vadeli, Mevduat Al.-Sat. Taahhütleri		208.052	332.160	540.212	226.476	66.000	292.476
2.1.3.İştir. ve Bağ. Ort. Ser. İst. Taahhütleri		-	-	-	-	-	-
2.1.4.Kul. Gar. Kredi Tahsis Taahhütleri		75.926	-	75.926	187.579	-	187.579
2.1.5.Men. Kıy. İhr. Aracılık Taahhütleri		-	-	-	-	-	-
2.1.6.Zorunlu Karşılık Ödeme Taahhüdü		-	-	-	-	-	-
2.1.7.Çekler İçin Ödeme Taahhütlerimiz		159.090	-	159.090	140.239	-	140.239
2.1.8.İhraçat Taahhüt. Kaynaklanan Vergi ve Fon Yüküml.		-	-	-	-	-	-
2.1.9.Kredi Kartı Harcama Limit Taahhütleri		4.011.376	-	4.011.376	3.894.871	-	3.894.871
2.1.10.Açığa Menkul Kıymet Satış Taahhüt. Alacaklar		7.992	2.563	10.555	-	2.107	2.107
2.1.11.Açığa Menkul Kıymet Satış Taahhüt. Borçlar		7.992	2.563	10.555	-	2.107	2.107
2.1.12.Diğer Cayılamaz Taahhütler		412.333	-	412.333	283.803	-	283.803
2.2.Cayılabılır Taahhütler		-	-	-	-	-	-
2.2.1.Cayılabılır Kredi Tahsis Taahhütleri		-	-	-	-	-	-
2.2.2.Diğer Cayılabılır Taahhütler		-	-	-	-	-	-
<b>III. TÜREV FİNANSAL ARAÇLAR</b>	(5.III.2)	<b>2.614.856</b>	<b>5.553.656</b>	<b>8.168.512</b>	<b>2.271.909</b>	<b>5.419.189</b>	<b>7.691.098</b>
3.1.Riskten Korunma Amaçlı Türev Finansal Araçlar		-	-	-	-	-	-
3.1.1.Gerçeğe Uygun Değer Riskinden Korunma Amaçlı İşlemler		-	-	-	-	-	-
3.1.2.Nakit Akış Riskinden Korunma Amaçlı İşlemler		-	-	-	-	-	-
3.1.3.Yurtdışındaki Net Yatırım Riskinden Korunma Amaçlı İşlemler		-	-	-	-	-	-
3.2.Alım Satım Amaçlı İşlemler		2.614.856	5.553.656	8.168.512	2.271.909	5.419.189	7.691.098
3.2.1.Vadeli Döviz Alım-Satım İşlemleri		806.503	1.201.842	2.008.345	558.145	882.688	1.440.833
3.2.1.1.Vadeli Döviz Alım İşlemleri		426.493	579.174	1.005.667	410.239	323.544	733.783
3.2.1.2.Vadeli Döviz Satım İşlemleri		380.010	622.668	1.002.678	147.906	559.144	707.050
3.2.2.Para ve Faiz Swap İşlemleri		968.469	2.733.530	3.701.999	1.276.334	3.672.387	4.948.721
3.2.2.1.Swap Para Alım İşlemleri		141.636	1.663.054	1.804.690	267.128	2.156.468	2.423.596
3.2.2.2.Swap Para Satım İşlemleri		826.833	997.183	1.824.016	1.009.206	1.441.523	2.450.729
3.2.2.3.Swap Faiz Alım İşlemleri		-	36.646	36.646	-	37.198	37.198
3.2.2.4.Swap Faiz Satım İşlemleri		-	36.647	36.647	-	37.198	37.198
3.2.3.Para, Faiz ve Menkul Değer Opsiyonları		838.740	1.027.181	1.865.921	437.430	591.428	1.028.858
3.2.3.1.Para Alım Opsiyonları		419.370	513.537	932.907	218.715	295.714	514.429
3.2.3.2.Para Satım Opsiyonları		419.370	513.644	933.014	218.715	295.714	514.429
3.2.3.3.Faiz Alım Opsiyonları		-	-	-	-	-	-
3.2.3.4.Faiz Satım Opsiyonları		-	-	-	-	-	-
3.2.3.5.Menkul Değerler Alım Opsiyonları		-	-	-	-	-	-
3.2.3.6.Menkul Değerler Satım Opsiyonları		-	-	-	-	-	-
3.2.4.Futures Para İşlemleri		-	-	-	-	-	-
3.2.4.1.Futures Para Alım İşlemleri		-	-	-	-	-	-
3.2.4.2.Futures Para Satım İşlemleri		-	-	-	-	-	-
3.2.5.Futures Faiz Alım-Satım İşlemleri		-	591.103	591.103	-	272.686	272.686
3.2.5.1.Futures Faiz Alım İşlemleri		-	59.512	59.512	-	-	-
3.2.5.2.Futures Faiz Satım İşlemleri		-	531.591	531.591	-	272.686	272.686
3.2.6.Diğer		1.144	-	1.144	-	-	-
<b>B. EMANET VE REHİNLİ KIYMETLER (IV+V+VI)</b>		<b>5.135.919</b>	<b>1.511.429</b>	<b>6.647.348</b>	<b>4.689.871</b>	<b>1.491.171</b>	<b>6.181.042</b>
<b>IV. EMANET KIYMETLER</b>		<b>5.111.948</b>	<b>1.361.254</b>	<b>6.473.202</b>	<b>4.658.218</b>	<b>1.341.385</b>	<b>5.999.603</b>
4.1.Müşteri Fon ve Portföy Mevcutları		-	-	-	-	-	-
4.2.Emanete Alınan Menkul Değerler		3.448.872	1.154.245	4.603.117	2.978.995	1.113.419	4.092.414
4.3.Tahsile Alınan Çekler		1.316.866	90.064	1.406.930	1.395.717	94.236	1.489.953
4.4.Tahsile Alınan Ticari Senetler		51.083	-	51.083	24.000	110.411	134.411
4.5.Tahsile Alınan Diğer Kıymetler		-	6.510	6.510	-	17.125	17.125
4.6.İhraçına Aracı Olunan Kıymetler		-	-	-	-	-	-
4.7.Diğer Emanet Kıymetler		291.108	-	291.108	246.101	6.194	252.295
4.8.Emanet Kıymet Alanlar		4.019	110.435	114.454	13.405	-	13.405
<b>V. REHİNLİ KIYMETLER</b>		<b>23.971</b>	<b>150.175</b>	<b>174.146</b>	<b>31.653</b>	<b>149.786</b>	<b>181.439</b>
5.1.Menkul Kıymetler		-	-	-	-	-	-
5.2.Teminat Senetleri		23.971	150.175	174.146	31.653	149.786	181.439
5.3.Emtia		-	-	-	-	-	-
5.4.Varant		-	-	-	-	-	-
5.5.Gayrimenkul		-	-	-	-	-	-
5.6.Diğer Rehinli Kıymetler		-	-	-	-	-	-
5.7.Rehinli Kıymet Alanlar		-	-	-	-	-	-
<b>VI. KABUL EDİLEN AVALLER VE KEFALETLER</b>		<b>-</b>	<b>-</b>	<b>-</b>	<b>-</b>	<b>-</b>	<b>-</b>
<b>BİLANÇO DIŞI HESAPLAR TOPLAMI (A+B)</b>		<b>13.032.089</b>	<b>8.563.495</b>	<b>21.595.584</b>	<b>12.051.483</b>	<b>8.140.576</b>	<b>20.192.059</b>

İlişikteki açıklama ve dipnotlar bu mali tabloların tamamlayıcı bir parçasıdır.

# HSBC BANK A.Ş.

## 31 Aralık 2007 Tarihinde Sona Eren Hesap Dönemine Ait Gelir Tablosu

(Para birimi: Tutarlar Bin Yeni Türk Lirası olarak ifade edilmiştir.)

GELİR VE GİDER KALEMLERİ	Dipnot	BİN YENİ TÜRK LİRASI	
		CARİ DÖNEM (01/01/2007-31/03/2007)	ÖNCEKİ DÖNEM (01/01/2006-31/03/2006)
<b>I. FAİZ GELİRLERİ</b>	(5.IV.1)	<b>381.309</b>	<b>293.003</b>
1.1.Kredilerden Alınan Faizler		310.517	247.665
1.2.Zorunlu Karşılıklardan Alınan Faizler		9.493	5.640
1.3.Bankalardan Alınan Faizler		21.052	8.000
1.4.Para Piyasası İşlemlerinden Alınan Faizler		11.569	22.146
1.5.Menkul Değerlerden Alınan Faizler		3.142	4.615
1.5.1.Alım Satım Amaçlı Finansal Varlıklardan		1.349	4.615
1.5.2.Gerçeğe Uygun Değer Farkı Kâr veya Zarara Yansıtılan FV		-	-
1.5.3.Satılmaya Hazır Finansal Varlıklardan		1.793	-
1.5.4.Vadeye Kadar Elde Tutulacak Yatırımlardan		-	-
1.6.Finansal Kiralama Gelirleri		-	-
1.7.Diğer Faiz Gelirleri		25.536	4.937
<b>II. FAİZ GİDERLERİ</b>	(5.IV.2)	<b>210.181</b>	<b>145.898</b>
2.1.Mevduata Verilen Faizler		122.983	106.214
2.2.Kullanılan Kredilere Verilen Faizler		84.597	38.874
2.3.Para Piyasası İşlemlerine Verilen Faizler		2.319	440
2.4.İhraç Edilen Menkul Kıymetlere Verilen Faizler		-	-
2.5.Diğer Faiz Giderleri		282	370
<b>III. NET FAİZ GELİRİ (I - II)</b>		<b>171.128</b>	<b>147.105</b>
<b>IV. NET ÜCRET VE KOMİSYON GELİRLERİ</b>		<b>60.849</b>	<b>39.260</b>
4.1.Alınan Ücret ve Komisyonlar		69.290	45.751
4.1.1.Nakdi Kredilerden		962	1.074
4.1.2.Gayri Nakdi Kredilerden		1.448	1.639
4.1.3.Diğer		66.880	43.038
4.2.Verilen Ücret ve Komisyonlar		8.441	6.491
4.2.1.Nakdi Kredilere Verilen		-	-
4.2.2.Gayri Nakdi Kredilere Verilen		593	510
4.2.3.Diğer		7.848	5.981
<b>V. TEMETTÜ GELİRLERİ</b>	(5.IV.3)	-	-
<b>VI. TİCARİ KÂR / ZARAR (Net)</b>	(5.IV.4)	<b>39.937</b>	<b>13.515</b>
6.1.Sermaye Piyasası İşlemleri Kâr/Zararı (Net)		27.299	13.526
6.2.Kambiyo İşlemlerinden Kâr/Zararı (Net)		12.638	(11)
<b>VII. DİĞER FAALİYET GELİRLERİ</b>	(5.IV.5)	<b>12.138</b>	<b>13.691</b>
<b>VIII. FAALİYET GELİRLERİ TOPLAMI (III+IV+V+VI+VII)</b>		<b>284.052</b>	<b>213.571</b>
<b>IX. KREDİ VE DİĞER ALACAKLAR DEĞER DÜŞÜŞ KARŞILIĞI (-)</b>	(5.IV.6)	<b>12.693</b>	<b>27.728</b>
<b>X. DİĞER FAALİYET GİDERLERİ (-)</b>	(5.IV.7)	<b>157.953</b>	<b>128.340</b>
<b>XI. NET FAALİYET KÂRI/ZARARI (VIII-IX-X)</b>		<b>113.406</b>	<b>57.503</b>
<b>XII. BİRLEŞME İŞLEMİ SONRASINDA GELİR OLARAK KAYDEDİLEN FAZLALIK TUTARI</b>		-	-
<b>XIII. ÖZKAYNAK YÖNTEMİ UYGULANAN ORTAKLIKLARDAN KÂR/ZARAR</b>		-	-
<b>XIV. NET PARASAL POZİSYON KÂRI/ZARARI</b>		-	-
<b>XV. VERGİ ÖNCESİ KÂR/ZARAR (XI+XII+XIII+XIV)</b>	(5.IV.8)	<b>113.406</b>	<b>57.503</b>
<b>XVI. VERGİ KARŞILIĞI (±)</b>	(5.IV.9)	<b>(22.085)</b>	<b>(18.422)</b>
16.1.Cari Vergi Karşılığı		(19.642)	(9.697)
16.2.Ertelenmiş Vergi Karşılığı		(2.443)	(8.725)
<b>XVII. VERGİ SONRASI FAALİYET KÂR/ZARARI (XV±XVI)</b>	(5.IV.10)	<b>91.321</b>	<b>39.081</b>
17.1.Durdurulan Faaliyetlerden		-	-
17.2.Diğer		-	-
<b>XVIII. NET DÖNEM KÂRI/ZARARI</b>	(5.IV.11)	<b>91.321</b>	<b>39.081</b>
Hisse Başına Kâr / Zarar		0.00033	0.00014

İlişikteki açıklama ve dipnotlar bu mali tabloların tamamlayıcı bir parçasıdır.

HSBC BANK A.Ş.

31 Mart 2007 Tarihinde Sona Eren Hesap Dönemine Ait Özkaynak Değişim Tablosu

(Para birimi: Tutarlar Bin Yeni Türk Lirası olarak ifade edilmiştir.)

ÖZKAYNAK KALEMLERİNDEKİ DEĞİŞİKLİKLER	Dipnot	Odenmiş Sermaye	Odenmiş Sermaye Enf.Düzeltilme Farkı	Hisse Senedi İhraç Primleri	Hisse Senedi İptal Kârları	Yasal Yedek Akçeler	Statü Yedekleri	Olağanüstü Yedek Akçe	Diğer Yedekler	Dönem Net Kâr / (Zarar)	Geçmiş Dönem Kâr / (Zarar)	Yeni Değerleme Fonu	Yeni Değerleme Değer Artışı	Menkul Değer Değer Artış Fonu	Toplam Özkaynak
<b>ÖNCEKİ DÖNEM</b> ( 31/03/2006 )															
<b>I. Dönem Başı Bakiyesi</b>		277.290	-	-	-	68.237	-	291.138	272.693	237.454	-	-	-	-	1.146.812
<b>II. TMS 8 Uyarınca Yapılan Düzeltmeler</b>		-	-	-	-	-	-	770	-	9.418	-	-	-	-	10.188
2.1. Hataların Düzeltilmesinin Etkisi		-	-	-	-	-	-	-	-	-	-	-	-	-	-
2.2. Muhasebe Politikasında Yapılan Değişikliklerin Etkisi		-	-	-	-	-	-	770	-	9.418	-	-	-	-	10.188
<b>III. Yeni Bakiye (I+II)</b>		277.290	-	-	-	68.237	-	291.908	272.693	246.872	-	-	-	-	1.157.000
Dönem İçindeki Değişimler		-	-	-	-	-	-	-	-	-	-	-	-	-	-
<b>VI. Birleşmeden Kaynaklanan Arts/Azalış</b>		-	-	-	-	-	-	-	-	-	-	-	-	-	-
<b>V. Satılmaya Hazır Menkul Kıymetlerden</b>		-	-	-	-	-	-	-	-	-	-	-	-	-	-
<b>VI. Riskten Korunma İşlemlerinden</b>		-	-	-	-	-	-	-	-	-	-	-	-	-	-
6.1. Nakit Akış Riskinden Korunma		-	-	-	-	-	-	-	-	-	-	-	-	-	-
6.2. Yurtdışındaki Net Yatırım Riskinden Korunma		-	-	-	-	-	-	-	-	-	-	-	-	-	-
Aktarılan Tutarlar		-	-	-	-	-	-	-	-	-	-	-	-	-	-
<b>VII. Satılmaya Hazır Menkul Kıymetlerden</b>		-	-	-	-	-	-	-	-	-	-	-	-	-	-
<b>VIII. Riskten Korunma İşlemlerinden</b>		-	-	-	-	-	-	-	-	-	-	-	-	-	-
8.1. Nakit Akış Riskinden Korunma		-	-	-	-	-	-	-	-	-	-	-	-	-	-
8.2. Yurtdışındaki Net Yatırım Riskinden Korunma		-	-	-	-	-	-	-	-	-	-	-	-	-	-
<b>IX. Dönem Net Kârı veya Zararı</b>		-	-	-	-	-	-	-	-	39.081	-	-	-	-	39.081
<b>X. Kâr Dağıtımı</b>		-	-	-	-	-	-	-	-	(246.872)	246.872	-	-	-	-
10.1. Dağıtılan Temettü		-	-	-	-	-	-	-	-	-	-	-	-	-	-
10.2. Yedeklere Aktarılan Tutarlar		-	-	-	-	-	-	-	-	-	-	-	-	-	-
10.3. Diğer		-	-	-	-	-	-	-	-	(246.872)	246.872	-	-	-	-
<b>XI. Sermaye Artırımı</b>		-	-	-	-	-	-	-	-	-	-	-	-	-	-
11.1. Nakden		-	-	-	-	-	-	-	-	-	-	-	-	-	-
11.2. Maddi Duran Varlıklar Yeniden Değerleme Değer Artışları		-	-	-	-	-	-	-	-	-	-	-	-	-	-
11.3. İştirakler, Bağlı Ort. ve Birlikte Kontrol Edilen Ort. Bedelsiz Hisse Senetleri		-	-	-	-	-	-	-	-	-	-	-	-	-	-
11.4. Menkul Değer Değer Artış Fonu		-	-	-	-	-	-	-	-	-	-	-	-	-	-
11.5. Odenmiş Sermaye Enflasyon Düzeltme Farkı		-	-	-	-	-	-	-	-	-	-	-	-	-	-
11.6. Hisse Senedi İhracı		-	-	-	-	-	-	-	-	-	-	-	-	-	-
11.7. Kur Farkları		-	-	-	-	-	-	-	-	-	-	-	-	-	-
11.8. Diğer		-	-	-	-	-	-	-	-	-	-	-	-	-	-
<b>XII. Varlıkların Elden Çıkarılmasından Kaynaklanan Değişiklik</b>		-	-	-	-	-	-	-	-	-	-	-	-	-	-
<b>XIII. Varlıkların Yeniden Sınıflandırılmasından Kaynaklanan Değişiklik</b>		-	-	-	-	-	-	-	-	-	-	-	-	-	-
<b>XIV. Birincil Sermaye Benzeri Borçlar</b>		-	-	-	-	-	-	-	-	-	-	-	-	-	-
<b>XV. İkincil Sermaye Benzeri Borçlar</b>		-	-	-	-	-	-	-	-	-	-	-	-	-	-
<b>XVI. Diğer</b>		-	-	-	-	-	-	-	-	-	-	-	-	-	-
<b>Dönem Sonu Bakiyesi (III+IV+.....+XIV+XV+XVI)</b>		277.290	-	-	-	68.237	-	291.908	272.693	39.081	246.872	-	-	-	1.196.081
<b>CARİ DÖNEM</b> ( 31/12/2006 )															
<b>I. Önceki Dönem Sonu Bakiyesi</b>		277.290	-	-	-	86.525	-	191.908	272.693	280.618	159.805	-	6.821	-	1.275.660
Dönem İçindeki Değişimler		-	-	-	-	-	-	-	-	-	-	-	-	-	-
<b>II. Birleşmeden Kaynaklanan Arts/Azalış</b>		-	-	-	-	-	-	-	-	-	-	-	-	-	-
<b>III. Satılmaya Hazır Menkul Kıymetlerden</b>		-	-	-	-	-	-	-	-	-	-	-	404	-	404
<b>IV. Riskten Korunma İşlemlerinden</b>		-	-	-	-	-	-	-	-	-	-	-	-	-	-
4.1. Nakit Akış Riskinden Korunma		-	-	-	-	-	-	-	-	-	-	-	-	-	-
4.2. Yurtdışındaki Net Yatırım Riskinden Korunma		-	-	-	-	-	-	-	-	-	-	-	-	-	-
Aktarılan Tutarlar		-	-	-	-	-	-	-	-	-	-	-	-	-	-
<b>V. Satılmaya Hazır Menkul Kıymetlerden</b>		-	-	-	-	-	-	-	-	-	-	-	-	-	-
<b>VI. Riskten Korunma İşlemlerinden</b>		-	-	-	-	-	-	-	-	-	-	-	-	-	-
6.1. Nakit Akış Riskinden Korunma		-	-	-	-	-	-	-	-	-	-	-	-	-	-
6.1. Yurtdışındaki Net Yatırım Riskinden Korunma		-	-	-	-	-	-	-	-	-	-	-	-	-	-
<b>VII. Dönem Net Kârı</b>		-	-	-	-	-	-	-	-	91.321	-	-	-	-	91.321
<b>VIII. Kâr Dağıtımı</b>		-	-	-	-	-	-	-	-	(280.618)	(159.806)	-	-	-	-
8.1. Dağıtılan Temettü		-	-	-	-	-	-	-	-	-	-	-	-	-	-
8.2. Yedeklere Aktarılan Tutarlar		-	-	-	-	-	-	-	-	-	-	-	-	-	-
8.3. Diğer		-	-	-	-	-	-	-	-	(280.618)	280.618	-	-	-	-
<b>IX. Sermaye Artırımı</b>		-	-	-	-	-	-	-	-	-	-	-	-	-	-
9.1. Nakden		-	-	-	-	-	-	-	-	-	-	-	-	-	-
9.2. Maddi Duran Varlıklar Yeniden Değerleme Değer Artışları		-	-	-	-	-	-	-	-	-	-	-	-	-	-
9.3. İştirakler, Bağlı Ort. ve Birlikte Kontrol Edilen Ort. Bedelsiz Hisse Senetleri		-	-	-	-	-	-	-	-	-	-	-	-	-	-
9.4. Menkul Değer Değer Artış Fonu		-	-	-	-	-	-	-	-	-	-	-	-	-	-
9.5. Odenmiş Sermaye Enflasyon Düzeltme Farkı		-	-	-	-	-	-	-	-	-	-	-	-	-	-
9.6. Hisse Senedi İhracı		-	-	-	-	-	-	-	-	-	-	-	-	-	-
9.7. Kur Farkları		-	-	-	-	-	-	-	-	-	-	-	-	-	-
9.8. Diğer		-	-	-	-	-	-	-	-	-	-	-	-	-	-
<b>X. Varlıkların Elden Çıkarılmasından Kaynaklanan Değişiklikler</b>		-	-	-	-	-	-	-	-	-	-	-	-	-	-
<b>XI. Varlıkların Yeniden Sınıflandırılmasından Kaynaklanan Değişiklikler</b>		-	-	-	-	-	-	-	-	-	-	-	-	-	-
<b>XII. Birincil Sermaye Benzeri Borçlar</b>		-	-	-	-	-	-	-	-	-	-	-	-	-	-
<b>XIII. İkincil Sermaye Benzeri Borçlar</b>		-	-	-	-	-	-	-	-	-	-	-	-	-	-
<b>XIV. Diğer</b>		-	-	-	-	-	-	-	-	-	-	-	-	-	-
<b>Dönem Sonu Bakiyesi (I+II+III+...+XII+XIII+XIV)</b>		277.290	-	-	-	101.027	-	617.830	272.693	91.321	-	-	7.225	-	1.367.386

İlişikteki açıklama ve dipnotlar bu mali tabloların tamamlayıcı bir parçasıdır.

# HSBC BANK A.Ş.

## 31 Mart 2007 Tarihinde Sona Eren Hesap Dönemine Ait Nakit Akım Tablosu

(Para birimi: Tutarlar Bin Yeni Türk Lirası olarak ifade edilmişlerdir.)

	Dipnot	BİN YENİ TÜRK LİRASI	
		CARİ DÖNEM (31/03/2007)	ÖNCEKİ DÖNEM (31/03/2006)
<b>A. BANKACILIK FAALİYETLERİNE İLİŞKİN NAKİT AKIMLARI</b>			
<b>1.1. Bankacılık Faaliyet Konusu Aktif ve Pasiflerdeki Değişim Öncesi Faaliyet Kârı (+)</b>		<b>315.672</b>	<b>61.949</b>
1.1.1. Alınan Faizler (+)		396.695	294.554
1.1.2. Ödenen Faizler (-)		203.442	117.086
1.1.3. Alınan Temettüleri (+)		-	-
1.1.4. Alınan Ücret ve Komisyonlar (+)		61.959	39.632
1.1.5. Elde Edilen Diğer Kazançlar (+)		28.814	14.252
1.1.6. Zarar Olarak Muhasebeleştirilen Donuk Alacaklardan Tahsilatlar (+)		29.694	6.925
1.1.7. Personelle ve Hizmet Tedarik Edenlere Yapılan Nakit Ödemeler (-)		92.913	80.507
1.1.8. Ödenen Vergiler (-)		82.611	25.476
1.1.9. Diğer (+/-)	(5.VI.1)	177.476	(70.345)
<b>1.2. Bankacılık Faaliyetleri Konusu Aktif ve Pasiflerdeki Değişim</b>		<b>(218.010)</b>	<b>(274.765)</b>
1.2.1. Alım Satım Amaçlı Finansal Varlıklarda Net Artış/Azalış (+/-)		89.047	305.428
1.2.2. Gerçeğe Uygun Değer Farkı K/Z Yansıtılan FV Net (Artış) Azalış (+/-)		-	-
1.2.3. Bankalar Hesabındaki Net Artış/Azalış (+/-)		2.346	(616.442)
1.2.4. Kredilerdeki Net Artış/Azalış (+/-)		(363.916)	(3.352)
1.2.5. Diğer Aktiflerde Net Artış/Azalış (+/-)		102.390	(329.686)
1.2.6. Bankaların Mevduatlarında Net Artış (Azalış) (+/-)		(272.966)	553.599
1.2.7. Diğer Mevduatlarda Net Artış (Azalış) (+/-)		161.891	(192.343)
1.2.8. Alınan Kredilerdeki Net Artış (Azalış) (+/-)		52.292	-
1.2.9. Vadesi Gelmiş Borçlarda Net Artış (Azalış) (+/-)		-	8.031
1.2.10. Diğer Borçlarda Net Artış (Azalış) (+/-)	(5.VI.1)	10.906	-
<b>I. Bankacılık Faaliyetlerinden Kaynaklanan Net Nakit Akımı (+/-)</b>		<b>97.662</b>	<b>(212.816)</b>
<b>B. YATIRIM FAALİYETLERİNE İLİŞKİN NAKİT AKIMLARI</b>			
<b>II. Yatırım Faaliyetlerinden Kaynaklanan Net Nakit Akımı (+/-)</b>		<b>9.126</b>	<b>(17.189)</b>
2.1. İktisap Edilen Bağlı Ortaklık ve İştirakler ve Birlikte Kontrol Edilen Ortaklıklar (-)		-	-
2.2. Elden Çıkarılan Bağlı Ortaklık ve İştirakler ve Birlikte Kontrol Edilen Ortaklıklar (+)		-	-
2.3. Satın Alınan Menkuller ve Gayrimenkuller (-)		10.400	16.586
2.4. Elden Çıkarılan Menkul ve Gayrimenkuller (+)		193	137
2.5. Elde Edilen Satılmaya Hazır Finansal Varlıklar (-)		337.610	-
2.6. Elden Çıkarılan Satılmaya Hazır Finansal Varlıklar (+)		357.143	-
2.7. Satın Alınan Yatırım Amaçlı Menkul Değerler (-)		-	-
2.8. Satılan Yatırım Amaçlı Menkul Değerler (+)		-	-
2.9. Diğer (+/-)	(5.VI.1)	(200)	(740)
<b>C. FİNANSMAN FAALİYETLERİNE İLİŞKİN NAKİT AKIMLARI</b>			
<b>III. Finansman Faaliyetlerinden Sağlanan Net Nakit (+/-)</b>		<b>125.000</b>	-
3.1. Krediler ve İhraç Edilen Menkul Değerlerden Sağlanan Nakit (+)		125.000	-
3.2. Krediler ve İhraç Edilen Menkul Değerlerden Kaynaklanan Nakit Çıkışı (-)		-	-
3.3. İhraç Edilen Sermaye Araçları (+)		-	-
3.4. Temettü Ödemeleri (-)		-	-
3.5. Finansal Kiralamaya İlişkin Ödemeler (-)		-	-
3.6. Diğer (+/-)	(5.VI.1)	-	-
<b>IV. Döviz Kurundaki Değişimin Nakit ve Nakde Eşdeğer Varlıklar Üzerindeki Etkisi (+/-)</b>	(5.VI.1)	-	-
<b>V. Nakit ve Nakde Eşdeğer Varlıklardaki Net Artış (I+II+III+IV)</b>		<b>231.788</b>	<b>(230.005)</b>
<b>VI. Dönem Başındaki Nakit ve Nakde Eşdeğer Varlıklar (+)</b>		<b>1.212.671</b>	<b>1.024.985</b>
<b>VII. Dönem Sonundaki Nakit ve Nakde Eşdeğer Varlıklar (V+VI)</b>		<b>1.444.459</b>	<b>794.980</b>

İlişikteki açıklama ve dipnotlar bu mali tabloların tamamlayıcı bir parçasıdır.

## ÜÇÜNCÜ BÖLÜM

### Muhasebe Politikaları

#### I. Sunum esasları

#### 1. Finansal tablolar ile bunlara ilişkin açıklama ve dipnotların Türkiye Muhasebe Standartları ve Bankaların Muhasebe Uygulamalarına ve Belgelerin Saklanması İlişkin Usul ve Esaslar Hakkında Yönetmeliğe uygun olarak hazırlanması

5411 sayılı Bankacılık Kanunu 1 Kasım 2005 tarih ve 25983 sayılı Resmi Gazete’de yayımlanarak yürürlüğe girmiştir. Konsolide olmayan finansal tablolar 5411 sayılı Bankacılık Kanunu’na ilişkin olarak 1 Kasım 2006 tarih ve 26333 sayılı Resmi Gazete’de yayımlanan yönetmeliklerden “Bankaların Muhasebe Uygulamalarına ve Belgelerin Saklanması İlişkin Yönetmelik” hükümleri çerçevesinde, Türkiye Muhasebe Standartları Kurulu (TMSK) tarafından yürürlüğe konulan Türkiye Muhasebe Standartları (TMS) ve Türkiye Finansal Raporlama Standartları’na (TFRS) uygun olarak hazırlanmıştır.

#### Türkiye Muhasebe Standartları’nın ilk kez uygulanmasına ilişkin açıklamalar

Banka, finansal tablolarını Yönetmelik uyarınca TMS’ye uygun olarak ilk kez 31 Aralık 2006 tarihi itibarıyla hazırlamıştır. “Türkiye Finansal Raporlama Standartlarının İlk Uygulanmasına İlişkin Türkiye Finansal Raporlama Standardı” (“TFRS 1”) uyarınca TMS’ye geçiş tarihi 1 Ocak 2005 olup, aşağıda belirtilen düzeltmeler 31 Mart 2006 tarihli finansal tablolarla karşılaştırmalı olarak sunulan 31 Mart 2007 tarihli tablolara uygulanmıştır. 31 Mart 2006 tarihli finansal tablolara TMS farklarının etkileri yansıtılırken 1 Ocak 2005 tarihli TMS açılış bilançosu da düzeltilerek, oluşan farklar “Özkaynaklar” altında “Olağanüstü Yedekler” hesabında muhasebeleştirilmiştir. Yapılan düzeltmelerin etkisi aşağıdaki tablolarda özetlenmiştir.

	Olağanüstü Yedekler
Geçmiş dönemlerde raporlanan 1 Ocak 2005 tarihli açılış tutarları	291.138
Çalışan haklarına ilişkin yükümlülük düzeltmesi	770
TMS fark etkisi yansıtılmış 1 Ocak 2005 tarihli açılış tutarları	291.908
Geçmiş dönemlerde raporlanan 31 Aralık 2005 tarihli tutarlar	291.908
Çalışan haklarına ilişkin yükümlülük düzeltmesi	
Çalışan haklarına ilişkin yükümlülük ertelenmiş vergi etkisi	
Maddi olmayan duran varlıklar – Şerefiye düzeltmesi	
TMS fark etkisi yansıtılmış 31 Aralık 2005 tarihli tutarları	291.908
Geçmiş dönemlerde raporlanan 31 Aralık 2005 tarihli tutarlar (*)	291.908
Çalışan haklarına ilişkin yükümlülük düzeltmesi	-
Çalışan haklarına ilişkin yükümlülük ertelenmiş vergi etkisi	-
Maddi olmayan duran varlıklar – Şerefiye düzeltmesi	-
Geçmiş Karına Gelen TMS Etkisi	-
TMS fark etkisi yansıtılmış 31 Aralık 2005 tarihli tutarları	291.908

**HSBC Bank Anonim Şirketi**

31 Mart 2007 Tarihi İtibariyle Konsolide Olmayan Finansal Tablolara İlişkin Açıklama ve Dipnotlar  
(Para birimi: Bin Yeni Türk Lirası olarak ifade edilmiştir.)

	31 Mart 2006
TMS Uygulamaları Öncesi Dönem Karı	36.773
Çalışan haklarına ilişkin yükümlülük düzeltmesi	(314)
Çalışan haklarına ilişkin yükümlülük ertelenmiş vergi etkisi	93
Maddi olmayan duran varlıklar – Şerefiye düzeltmesi	2.529
TMS Uygulamaları Sonrası Dönem Karı	39.081

**2. Finansal tabloların hazırlanmasında kullanılan değerlendirme esasları**

31 Aralık 2004 tarihine kadar “Yüksek Enflasyonlu Ekonomilerde Finansal Raporlamaya İlişkin Türkiye Muhasebe Standardı” (TMS 29) uyarınca enflasyon düzeltmesine tabi tutulan ilişikteki finansal tablolara Bankacılık Düzenleme ve Denetleme Kurumu (“BDDK”) nun 21 Nisan 2005 tarih - 1623 sayılı kararı ve 28 Nisan 2005 tarihli Genelgesi ile 1 Ocak 2005 tarihinden itibaren enflasyon muhasebesi uygulanmamıştır.

Finansal tabloların hazırlanmasında izlenen muhasebe politikaları ve kullanılan değerlendirme esasları TMS kapsamında yer alan esaslara göre belirlenmiş ve uygulanmıştır. Söz konusu muhasebe politikaları ve değerlendirme esasları muhasebe politikalarına ilişkin açıklamalar bölümünde detaylandırılmıştır.

**II. Muhasebe politikalarına ilişkin açıklamalar****1. Finansal araçların kullanım stratejisi ve yabancı para cinsinden işlemlere ilişkin açıklamalar**

Banka'nın ana kaynakları müşteri mevduatı ve yurtdışından kullanılan kredilerdir. Banka, plasmanlarını yüksek getirili, düşük riskli, yeterli teminatı bulunan varlıklara yönelmektedir. Banka vadesi gelmiş yükümlülüklerin karşılanabilirliğini sağlayıcı likidite yapısını, fonlama kaynaklarını çeşitlendirerek, yeterli düzeyde nakit ve nakde dönüşebilir varlık bulundurarak oluşturmaktadır. Kaynakların vade yapısı ile plasmanların vade yapısı ve getirisi piyasa şartlarına göre dikkate alınmakta, uzun vadeli plasmanlarda daha yüksek getiri ilkesi benimsenmektedir.

Banka piyasa riskinin yönetimi ve kontrolünde bağlı bulunduğu grup paralelinde gelişmiş yöntemleri günlük olarak uygulamaktadır. Piyasa riskinin ölçümünde ve limit belirlemede tarihsel benzetim yöntemiyle Riske Maruz Değer (VaR) yaklaşımı kullanılmaktadır. Piyasa riskine tabi olan portföylerde ürün ve portföy bazında faiz oranı, kur ve hisse senedi fiyat risklerine ilişkin günlük ve aylık maksimum zarar limitleri, Riske Maruz Değer limitleri, vade limitleri ve büyüklük limitleri uygulanmaktadır. Limit kullanımları gün içinde çeşitli kontrol noktaları vasıtasıyla izlenmekte ve üst yönetime raporlanmaktadır. Risk izleme ve kontrol faaliyetleri bağımsız birimlerce yürütülmektedir.

Portföylerdeki enstrümanlar bazında likidite riski takip edilmekte alım-satım limitleri ürün bazında belirlenmekte ve ürün bazında maksimum elde tutma süresi gibi sınırlamalar konabilmektedir.

Faiz riskine tabi olan portföylerde, portföylerin faiz oranlarındaki değişkenliğine olan hassasiyeti Bugünkü Değer Baz Puan (PVBP) yöntemiyle analiz edilmekte ve ilgili limitler belirlenmektedir.

Piyasa riskinin kontrolünün yanında izlenmesi ve yönetimine ilişkin, ürün ve portföyler bazında çeşitli verim eğrileri senaryoları, stress senaryoları, likidite, boşluk ve volatilité analizleri yapılmaktadır. Bu analizler vasıtasıyla, hedeflenen karlılığa ilişkin, olası risklere hazır olunması ve hızlı karar alınabilmesi amaçlanmaktadır.

Yapılan analizler, limit kullanım ve kontrolleri haftalık olarak Aktif-Pasif komitesi toplantılarında tartışılmakta ve geliştirici kararlar alınmaktadır.

Banka'nın yabancı işletmelerde herhangi bir yatırımı bulunmamaktadır.

## **HSBC Bank Anonim Şirketi**

31 Mart 2007 Tarihi İtibarıyla Konsolide Olmayan Finansal Tablolara İlişkin Açıklama ve Dipnotlar  
(Para birimi: Bin Yeni Türk Lirası olarak ifade edilmiştir.)

Yabancı para işlemlerden doğan kur farkı gelirleri ve giderleri işlemin yapıldığı dönemde kayıtlara intikal ettirilmiştir. Dönem sonlarında, yabancı para aktif ve pasif hesapların bakiyeleri, dönem sonu Banka döviz kurundan Yeni Türk Lirası'na çevrilmiş ve oluşan kur farkları, kambiyo karı veya zararı olarak gelir tablosuna yansıtılmıştır.

31 Mart 2007 tarihi itibarıyla yabancı para işlemlerin Türk parasına dönüştürülmesinde ve bunların finansal tablolara yansıtılmasında kullanılan ABD Doları kur değeri 1,3840 YTL, Avro kur değeri 1,8420 YTL ve Yen kur değeri 0,0117 YTL'dir.

### **2. İştirak ve bağlı ortaklıklara ilişkin açıklamalar**

Banka'nın 31 Mart 2007 ve 31 Aralık 2006 tarihleri itibarıyla iştiraki bulunmamaktadır.

Bağlı ortaklıklar konsolide olmayan finansal tablolarda "Finansal Araçlar: Muhasebeleştirme ve Ölçmeye İlişkin Türkiye Muhasebe Standardı" (TMS 39)'na göre muhasebeleştirilmektedir. Teşkilatlanmış piyasalarda işlem görmeyen ve gerçeğe uygun değeri güvenilir bir şekilde belirlenemeyen bağlı ortaklıklar, değer kaybı ile ilgili karşılık düşüldükten sonra, maliyet bedelleri ile finansal tablolara yansıtılmıştır.

Banka'nın bağlı ortaklığı HSBC Yatırım Menkul Değerler A.Ş.'nin (HSBC Yatırım) 31 Mart 2007 tarihli aynı esaslara göre düzeltilmiş finansal tablolarındaki özkaynak tutarının Banka'ya düşen kısmının Banka'nın bağlı ortaklık değerinden yüksek olması nedeniyle herhangi bir değer düşüş karşılığı ayrılmamıştır.

2005 yılında HSBC Turkey Finance (No.1) Limited, 2006 yılında ise HSBC Turkey DPR Finance Limited isimli şirketler HSBC Bank A.Ş.'ye finansal hizmetler sağlamak amacıyla Cayman Adaları'nda kurulmuştur. Banka ve bağlı ortaklıklarının ilgili şirketlerde ortaklıkları bulunmamaktadır.

### **3. Vadeli işlem ve opsiyon sözleşmeleri ile türev ürünlere ilişkin açıklamalar**

Banka yabancı para pozisyon riskini azaltmak amacıyla vadeli döviz alım satım, swap para alım satım ve para opsiyonu alım satım sözleşmeleri yapmakta, faiz riskini azaltmak amacıyla da faiz futures, faiz swap ve vadeli faiz sözleşmesi işlemlerine girmektedir. TMS 39 hükümleri uyarınca riskten korunma aracı olarak değerlendirilmeyen söz konusu işlemler alım satım amaçlı türev finansal işlemler olarak sınıflandırılmakta ve gerçeğe uygun değerleri ile izlenmektedir.

Alım satım amaçlı türev finansal işlemlerden aktif bir piyasada işlem görmeyenlerin gerçeğe uygun değerleri, iç fiyatlama modellerine piyasa beklentilerinin dahil edilmesi suretiyle hesaplanmakta, ortaya çıkan gerçeğe uygun değer pozitif olması durumunda "Gerçeğe uygun değer farkı kâr/zarara yansıtılan finansal varlıklar" ana hesap kalemi altında "Alım satım amaçlı türev finansal araçlar" içerisinde; negatif olması durumunda ise "Alım satım amaçlı türev finansal borçlar" içerisinde gösterilmektedir.

Alım satım amaçlı türev finansal işlemler içerisinde yer alan futures işlemleri bilanço tarihi itibarıyla uluslararası piyasalarda oluşmuş gerçeğe uygun değerleri ile gösterilmektedir.

31 Mart 2007 tarihi itibarıyla, Banka'nın ana sözleşmeden ayrıştırılmak suretiyle oluşturulan türev ürünleri bulunmamaktadır.

Banka'nın riskten korunma amaçlı türev finansal aracı bulunmamaktadır.

### **4. Faiz gelir ve giderine ilişkin açıklamalar**

Etkin faiz oranı yöntemi kullanılarak hesaplanan faiz gelirleri ve giderleri tahakkuk esasına göre muhasebeleştirilmektedir.

İlgili mevzuat gereğince donuk alacak haline gelmiş kredilerin ve diğer alacakların faiz tahakkuk ve reeskontları iptal edilmekte ve söz konusu tutarlar tahsil edilene kadar faiz gelirleri dışında tutulmaktadır.



**HSBC Bank Anonim Şirketi**

31 Mart 2007 Tarihi İtibariyle Konsolide Olmayan Finansal Tablolara İlişkin Açıklama ve Dipnotlar  
(Para birimi: Bin Yeni Türk Lirası olarak ifade edilmiştir.)

**5. Ücret ve komisyon gelir ve giderlerine ilişkin açıklamalar**

Komisyon gelirlerinden, bankacılık hizmet gelirleri tahsil edildikleri anda gelir kaydedilmekte, bunların dışındaki tüm komisyon gelirleri ve giderleri dönemsellik ilkesine bağlı olarak tahakkuk esasına göre etkin faiz oranı yöntemi kullanılarak ilgili kar zarar hesaplarına aktarılmaktadırlar.

## **6. Finansal varlıklara ilişkin açıklamalar**

Banka, finansal varlıklarını gerçeğe uygun değer farkı kâr/zarara yansıtılan finansal varlıklar, satılmaya hazır finansal varlıklar, krediler ve diğer alacaklar ve vadeye kadar elde tutulacak finansal varlıklar başlıkları altında sınıflandırmaktadır. Söz konusu finansal varlıklar teslim tarihine göre kayıtlara alınmakta ve kayıtlardan çıkarılmaktadır. Finansal varlıkların sınıflandırılması varlıkların satınalma tarihi itibarıyla yapılmaktadır.

### **Gerçeğe Uygun Değer Farkı Kar/Zarara Yansıtılan Finansal Varlıklar**

Gerçeğe uygun değer farkı kar veya zarara yansıtılan finansal varlıklar alım satım amaçlı finansal varlıklar ve gerçeğe uygun değer farkları kar veya zarara yansıtılan finansal varlıklar başlıkları altında işlem maliyetleri de dahil olmak üzere maliyet değerleri ile bilançoya alınmaktadır. Gerçeğe uygun değer tespitinde söz konusu finansal varlıkların işlem gördükleri teşkilatlanmış piyasalarda oluşan ortalama fiyatları kullanılmakta oluşan kar veya zarar gelir tablosu ile ilişkilendirilmektedir.

Alım satım amaçlı türev finansal araçlar üçüncü bölüm II-3 numaralı maddesinde açıklandığı üzere değerlendirilmekte ve oluşan kar veya zarar gelir tablosu ile ilişkilendirilmektedir.

### **Satılmaya Hazır Finansal Varlıklar**

Satılmaya hazır finansal varlıklar, gerçeğe uygun değer farkı kar veya zarara yansıtılan finansal varlıklar, krediler ve diğer alacaklar ve vadeye kadar elde tutulacak finansal varlıklar dışında kalan finansal varlıklardır.

Satılmaya hazır finansal varlıklar, bilançoda gerçeğe uygun değerle takip edilmektedir. Söz konusu varlıklardan sabit bir vadesi ve belirli bir nakit akışı bulunanların gerçeğe uygun değerlerindeki değişimlerden kaynaklanan gerçekleşmemiş kar veya zararlar özkaynaklar altındaki “menkul değerler değer artış fonu” altında, etkin faiz yöntemi kullanılarak hesaplanan faiz geliri ise gelir tablosunda takip edilmektedir. Satılmaya hazır finansal varlıklar elden çıkarıldığında özkaynak içinde takip edilen değer farkları gelir tablosuna yansıtılmaktadır.

Satılmaya hazır finansal varlık olarak sınıflandırılan sermayede payı temsil eden finansal varlıklardan teşkilatlanmış piyasalarda işlem gören ve gerçeğe uygun değeri güvenilir bir şekilde tespit edilebilenleri bilançoda gerçeğe uygun değer ile değerlendirilmekte ve söz konusu değerlendirme farkları menkul değerler değer artış fonu altında takip edilmekte, değeri güvenilir bir şekilde tespit edilemeyenleri ise varsa değer kaybı ile ilgili karşılık düşüldükten sonra maliyet bedelleri ile bilançoda taşınmaktadır.

### **Kredi ve Diğer Alacaklar**

Krediler ve alacaklar; borçluya para, mal veya hizmet sağlama yoluyla yaratılan finansal varlıklardır. Söz konusu varlıklar etkin faiz oranı yöntemi kullanılarak iskonto edilmiş bedel üzerinden bilançoya yansıtılmaktadır.

Banka kredi ve diğer alacakları için bireysel ve portföy bazında risk değerlendirmesi yapmakta sorunlu hale gelmiş kredileri için 1 Kasım 2006 tarih ve 26333 sayılı Resmi Gazete’de yayımlanan “Bankalarca Kredilerin ve Diğer Alacakların Niteliklerinin Belirlenmesi ve Bunlar için Ayrılacak Karşılıklara İlişkin Usul ve Esaslar hakkında Yönetmelik”de belirtilen asgari oranlardan az olmamak üzere özel karşılık ayırmaktadır. Ayrıca sorunlu krediler haricinde yine aynı tebliğ ile tanımlanmış diğer kredi ve alacakları için de genel karşılık ayırmaktadır. Sorunlu hale gelen kredilerin faiz ve tahakkukları silinmekte ve karşılık gideri gelir tablosuna yansıtılmaktadır. Karşılık ayrılmış kredilerden tahsilat yapıldığında önce dönem içinde ayrılmış karşılıklar iptal edilmekte, geçmiş dönemlerde ayrılan karşılıklarda iptaller ise diğer faaliyet gelirleri altına kaydedilmektedir. Tahsili mümkün olmayan alacaklar bütün yasal işlemlerden sonra finansal tablolardan silinmekte ve diğer bilanço dışı hesaplarda iz kaydı ile takip edilmektedir.

## **Vadeye Kadar Elde Tutulacak Yatırımlar**

Vadeye kadar elde tutulacak finansal varlıklar; vadesine kadar saklama niyetiyle elde tutulan ve fonlama kabiliyeti de dahil olmak üzere vade sonuna kadar elde tutulabilmesi için gerekli koşulların sağlanmış olduğu, sabit veya belirlenebilir ödemeleri ile sabit vadesi bulunan ve banka kaynaklı krediler ve diğer alacaklar dışında kalan finansal varlıklardan oluşmaktadır. Vadeye kadar elde tutulacak menkul değerler, etkin faiz oranı yöntemi kullanılarak iskonto edilmiş değerleri ile değerlendirilmekte ve maliyet ile değerlendirilmiş tutar arasında oluşan faiz gelir tablosu ile ilişkilendirilmekte, söz konusu finansal varlıklar için varsa hesaplanan değer azalışı yine gelir tablosuna yansıtılmaktadır.

Banka'nın önceden vadeye kadar elde tutulacak menkul değerler arasında sınıflandırdığı finansal varlıklardan ihmal edilebilecek bir oranı dışındaki bir tutarını vadesinden önce satışa söz konusu etmesi sebebiyle sınıflandırma esaslarına uymadığı için iki yıl boyunca finansal varlıklarını bu sınıflandırmaya tabi tutamama yaptırımını yoktur.

### **7. Finansal varlıklarda değer düşüklüğüne ilişkin açıklamalar**

Gerçeğe uygun değere göre muhasebeleştirilen finansal varlıkların gerçeğe uygun değerinin maliyet değerinden düşük olması veya etkin faiz oranı yöntemi ile iskonto edilen kredi ve diğer alacaklar ile vadeye kadar elde tutulacak finansal varlıkların varsa gerçeğe uygun değerinin bilanço değerinden düşük olması durumunda değer düşüklüğü için karşılık ayrılır ve ayrılan karşılık gider hesapları ile ilişkilendirilir.

### **8. Finansal araçların netleştirilmesine ilişkin açıklamalar**

Finansal varlık ve yükümlülükler yasal olarak netleştirilmesi mümkün ise ve Banka'nın varlık ve yükümlülüğü net tutarları üzerinden tahsil etme veya ödeme niyeti varsa bilançoda net tutarlarıyla gösterilmektedir.

### **9. Satış ve geri alış anlaşmaları ve menkul değerlerin ödünç verilmesi işlemlerine ilişkin açıklamalar**

Repo işlemlerine konu olan finansal varlıklar, içinde buldukları portföye göre gerçeğe uygun değer farkı kar veya zarara yansıtılan finansal varlıklar, satılmaya hazır finansal varlıklar, vadeye kadar elde tutulacak finansal varlıklar olarak sınıflandırılmakta ve söz konusu portföyler ile aynı yöntemler ile değerlendirilmektedir. Repo işleminden sağlanan fonlar için etkin faiz oranı yöntemine göre faiz gider reeskontu hesaplanmakta ve gelir tablosuna kaydedilmektedir.

31 Mart 2007 tarihi itibarıyla Banka'nın gerçeğe uygun değer farkı kar veya zarara yansıtılan finansal varlıklar portföyü içerisinde yer alan 13.807 YTL ve satılmaya hazır finansal varlıklar portföyü içerisinde yer alan 50.780 YTL tutarındaki finansal varlığı repo işlemine konu edilmiştir.

Ters repo işlemleri bilançoda Para Piyasaları - Ters Repo İşlemlerinden Alacaklar başlığı altında muhasebeleştirilmektedir. Ters repo anlaşmaları ile belirlenen alım ve geri satım fiyatları arasındaki farkın döneme isabet eden kısmı için etkin faiz oranı yöntemine göre hesaplanan faiz gelir reeskontu gelir tablosuna yansıtılmaktadır.

Banka'nın 31 Mart 2007 tarihi itibarıyla 573.374 YTL tutarında ters repo işlemlerinden kaynaklanan alacağı bulunmaktadır.

Banka'nın herhangi bir şekilde ödünce konu edilmiş menkul değeri bulunmamaktadır.

31 Mart 2007 tarihi itibarıyla Banka'nın bağlı ortaklığı HSBC Yatırım adına İMKB Tahvil Bono Piyasası teminatı olarak verdiği nominal 40.200 YTL tutarında devlet tahvili bulunmaktadır. Söz konusu menkul değer ödünç verilmesinden elde edilen herhangi bir faiz, komisyon ve diğer gelir bulunmamaktadır.

## **10. Satış amaçlı duran varlıklar ve durdurulan faaliyetlere ilişkin açıklamalar**

Banka’da durdurulan faaliyet bulunmamaktadır.

Satış amaçlı duran varlıklar, donuk alacaklardan dolayı edinilen maddi duran varlıklardan oluşmakta olup, finansal tablolarda 1 Kasım 2006 tarih ve 26333 sayılı Resmî Gazete’de yayımlanan “Bankaların Kıymetli Maden Alım Satımına ve Alacaklarından Dolayı Edindikleri Emtia ve Gayrimenkullerin Elden Çıkarılmasına İlişkin Usul ve Esaslar Hakkında Yönetmelik”e uygun şekilde kaydedilmektedir.

## **11. Şerefiye ve diğer maddi olmayan duran varlıklara ilişkin açıklamalar**

Tüm maddi olmayan duran varlıklar, TMS 38 numaralı “Maddi Olmayan Duran Varlıklar Standardı” uyarınca kayıtlara elde etme tutarları ve varlığın kullanılabilir hale getirilebilmesi için gerekli diğer doğrudan giderlerin ilavesi suretiyle bulunmuş maliyet bedelleri üzerinden alınmaktadır.

Maddi olmayan duran varlıklar, bilançoda ilk kayıttan sonra, maliyet bedelinden birikmiş amortisman tutarları ve varsa birikmiş değer azalışları düşüldükten sonra kalan tutarları üzerinden gösterilmektedir.

Maddi olmayan bir duran varlığın amortismanına tabi değeri, faydalı ömrüne sistemli bir biçimde dağıtılmaktadır.

Banka, 2002 yılı içerisinde Benkar Tüketici Finansmanı ve Kart Hizmetleri Anonim Şirketi’ni (“Benkar”) satın almıştır. Benkar’ın 26 Aralık 2002 tarihinde Banka ile birleştirilmesi neticesinde oluşan şerefiye tespit edilmiş olan 10 yıllık faydalı ömür ile bağlantılı olarak %10 amortisman oranı ve doğrusal amortisman yöntemi kullanılarak Ekim 2006 sonuna kadar itfa edilmeye devam edilmiştir. Üçüncü bölüm I-1 maddesinde de belirtildiği üzere BDDK tarafından 1 Kasım 2006 tarihli ve 26333 sayılı Resmî Gazete’de yayımlanan “Bankaların Muhasebe Uygulamalarına ve Belgelerin Saklanması İlişkin Usul ve Esaslar Hakkında Yönetmelik”in 4 üncü maddesi hükümleri ile finansal tabloların Türkiye Muhasebe Standartlarına dayanılarak hazırlanması uygulanmaya başlamıştır. “Türkiye Finansal Raporlama Standartlarının İlk Uygulamasına İlişkin Türkiye Finansal Raporlama Standardı” uyarınca TMS’ye geçiş tarihi 1 Ocak 2005 olarak belirlenmiştir, bu sebeple şerefiye ile ilgili olarak 1 Kasım 2006 tarihine kadar gelir tablosuna yansıtılmış 8.539 YTL tutarındaki şerefiye amortisman gideri ve şerefiye birikmiş amortisman karşılıklı iptal edilmiş, yine TFRS 1 uyarınca 2005 yılı içerisinde gelir tablosuna yansıtılan 11.602 YTL ile 2006 yılı içerisinde gelir tablosuna yansıtılan 2.529 YTL tutarında şerefiye amortisman gideri ve birikmiş amortisman tutarı karşılıklı iptal edilmiştir. TMS 38’de öngörülen kriterler doğrultusunda tespit edilmiş olan 10 yıllık fayda ömür ile bağlantılı olarak şerefiyeye ilişkin tahmini nakit akımları 2005 ve 2006 yılları için tekrardan incelenmiş ve şerefiye için her iki yıl için de herhangi bir değer düşüklüğü karşılığı ayrılmasına gerek görülmemiştir.

Benkar ile birlikte satın alınan Advantage markasından kaynaklanan gayrimaddi hak birleşme sırasında Benkar için ödenen şerefiyenin tespit edilen faydalı ömrüyle doğrudan ilişkilendirilmiş ve aynı şekilde %10 doğrusal amortisman yöntemi kullanılarak giderleştirilmesi uygun bulunmuştur.

Banka’nın diğer maddi olmayan duran varlıkları satın alınan bilgisayar yazılımlarından oluşmaktadır.

31 Mart 2007 tarihi itibarıyla, Banka’nın devam eden bilgisayar yazılımları bakiyesi bulunmamaktadır.

## **12. Maddi duran varlıklara ilişkin açıklamalar**

Tüm maddi duran varlıklar, TMS 16 “Maddi Duran Varlıklar Standardı” uyarınca kayıtlara elde etme tutarları ve varlığın kullanılabilir hale getirilebilmesi için gerekli diğer doğrudan giderlerin ilavesi suretiyle bulunmuş maliyet bedelleri üzerinden alınmaktadır.

Maddi duran varlıklar, kayda alınmalarını izleyen dönemde maliyet bedelinden birikmiş amortismanların ve varsa birikmiş değer azalışlarının düşülmesinden sonra kalan tutarları üzerinden değerlendirilmiştir.

Vergi amaçlı takip edilen kayıtlarına paralel olarak Demirbank’ın satın alınmasıyla elde edilen maddi duran varlıklar için varlığın aktifte kalış süresi dikkate alınarak, varlıkların faydalı ömürlerine göre eşit tutarlı, doğrusal amortisman yöntemi kullanılarak; Banka’nın Demirbank ile birleşmesinden önce sahip olduğu maddi duran varlıklara ilişkin amortismanlar için ise, varlığın aktifte kalış süresi dikkate alınarak, varlıkların faydalı ömürleri boyunca azalan bakiyeler yöntemi kullanılarak, birleşmeden sonra ise varlıkların faydalı ömürlerine göre eşit tutarlı, doğrusal amortisman yöntemi kullanılarak %2 ile %33,3 arasında değişen oranlarla amortisman ayrılmıştır.

Bilanço tarihi itibarıyla aktifte bir hesap döneminden daha az bir süre bulunan varlıklara ilişkin olarak, bir tam yıl için öngörülen amortisman tutarının, varlığın aktifte kalış süresiyle orantılanması suretiyle bulunan tutar kadar amortisman ayrılmaktadır.

Maddi duran varlıkların elden çıkarılmasından kaynaklanan kar veya zarar, net elden çıkarma hasılatı ile ilgili maddi duran varlığın net defter değerinin farkı olarak gelir tablosuna yansıtılmaktadır.

Maddi duran varlığın onarım maliyetlerinden varlığın ekonomik ömrünü uzatıcı nitelikte olanlar aktifleştirilmekte, diğer onarım maliyetleri ise gider olarak kayıtlara yansıtılmaktadır. Maddi duran varlıklar üzerinde rehin, ipotek veya tedbir bulunmamaktadır.

## **13. Kiralama işlemlerine ilişkin açıklamalar**

Banka TMS 17 “Kiralama İşlemleri Standardı” uyarınca finansal kiralama yoluyla elde ettiği sabit kıymetlerini “Gerçeğe uygun değeri ile kira ödemelerinin bugünkü değerinden düşük olanı”nı esas almak suretiyle kaydetmektedir. Finansal kiralama yoluyla edinilen maddi veya maddi olmayan kıymetler söz konusu varlıklar içinde sınıflandırılmakta ve faydalı ömürleri esas alınmak suretiyle amortismanına tabi tutulmaktadır. Finansal kiralama yoluyla edinilen varlıkların değerinde bir azalma tespit edildiğinde değer düşüklüğü karşılığı ayrılmaktadır. Finansal kiralama sözleşmelerinden kaynaklanan borçlar pasifte finansal kiralama borçlarına kaydedilmektedir. Finansal kiralama ile ilgili faiz giderleri gelir tablosuna yansıtılmaktadır.

31 Mart 2007 tarihi itibarıyla, Banka’nın herhangi bir finansal kiralama işlemi bulunmamaktadır.

Faaliyet kiralaması ile ilgili işlemler ilgili sözleşme hükümleri doğrultusunda ve tahakkuk esasına göre muhasebeleştirilmektedir.

31 Mart 2007 tarihi itibarıyla, Banka’nın kiralayan olduğu herhangi bir finansal veya faaliyet kiralaması işlemi bulunmamaktadır.

## **14. Karşılıklar ve koşullu yükümlülüklerle ilişkin açıklamalar**

Banka, TMS 37 “Karşılıklar, Koşullu Borçlar ve Koşullu Varlıklara İlişkin Türkiye Muhasebe Standardı” uyarınca koşullu yükümlülük ve varlıklarını değerlendirmektedir.

Karşılıklar bilanço tarihi itibarıyla belirlenmiş ve geçmişten kaynaklanan yasal veya yapısal bir yükümlülüğün bulunması, yükümlülük tutarı konusunda güvenilir bir tahminin yapılabilmesi durumunda muhasebeleştirilmektedir. Tutarın yeterince güvenilir olarak ölçülemediği ve yükümlülüğün yerine getirilmesi için Banka’dan kaynak çıkma ihtimalinin bulunmadığı durumlarda yükümlülük “Koşullu” olarak kabul edilmekte ve dipnotlarda açıklanmaktadır.

**15. Çalışanların haklarına ilişkin yükümlülüklerle ilişkin açıklamalar**

Kıdem tazminatı ve izin haklarına ilişkin yükümlülükler “Çalışanlara Sağlanan Faydalara İlişkin Türkiye Muhasebe Standardı” (“TMS 19”) hükümlerine göre muhasebeleştirilmektedir.

Uygulamadaki mevcut kanunlara göre, Banka emeklilik veya istifa ve İş Kanunu’nda belirtilen davranışlar dışındaki sebeplerle iş akdi fesh edilen çalışanlara belirli bir toplu ödeme yapmakla yükümlüdür. Kıdem tazminatı karşılığı, tüm çalışanların Türk İş Kanunu uyarınca doğacak gelecekteki olası yükümlülük tutarlarının tahmini karşılığının net bugünkü değeri üzerinden hesaplanmış ve finansal tablolara yansıtılmıştır. Kıdem tazminatı hesaplamasında gelecekteki yükümlülük tutarlarının hesaplamasında yıllık maaş artışı olarak %11 kullanılmış ve gelecekteki tutarların bugüne indirgenmesinde iskonto oranı olarak yıllık %5.71 kullanılmıştır. Çalışanın Banka’da emekliliğe hak kazanma olasılığının hesaplamasında kullanılan çalışan devir hızı son beş yıllık fiili devir hızı olan %10’dur.

Banka, 31 Ekim 2006 tarihine kadar yürürlükte bulunan 22 Haziran 2002 tarihli ve 24793 mükerrer sayılı Resmi Gazete’de yayımlanan Muhasebe Uygulama Yönetmeliği uyarınca çalışan haklarına ilişkin yükümlülükleri hesaplamıştır. Üçüncü bölüm I-a maddesinde de belirtildiği üzere BDDK tarafından 1 Kasım 2006 tarihli ve 26333 sayılı Resmî Gazete’de yayımlanan Bankaların Muhasebe Uygulamalarına ve Belgelerin Saklanması İlişkin Usul ve Esaslar Hakkında Yönetmeliğin 4 üncü maddesi hükümleri ile finansal tabloların Türkiye Muhasebe Standartlarına dayanılarak hazırlanması uygulanmaya başlamıştır. “Türkiye Finansal Raporlama Standartlarının İlk Uygulamasına İlişkin Türkiye Finansal Raporlama Standardı” uyarınca TMS’ye geçiş tarihi 1 Ocak 2005 olarak belirlenmiştir, bu sebeple TMS 19 hükümleri çerçevesinde yukarıda açıklanan yöntem ile çalışan hakları yükümlülüğü 1 Ocak 2006, 31 Mart 2006 tarihleri itibarıyla tekrar hesaplanmış ve ilgili dönemlere düzeltme kayıtları yapılmıştır. Düzeltme kayıtlarının etkisi aşağıdaki tabloda verilmiştir;

	<b>Olağanüstü Yedekler</b>	<b>Net Kar</b>
Geçmiş dönemlerde raporlanan 1 Ocak 2005 tarihli açılışa yansıtılan ertelenmiş vergi etkisi dahil düzeltme tutarı	770	-
Çalışan haklarına ilişkin 2005 yılı yükümlülük düzeltmesi		(3,170)
Çalışan haklarına ilişkin 2005 yılı yükümlülük ertelenmiş vergi etkisi		986
TMS fark etkisi yansıtılmış 31 Aralık 2005 tarihli tutarları	770	(2.184)
Çalışan haklarına ilişkin 2006 yılı yükümlülük düzeltmesi	-	(314)
Çalışan haklarına ilişkin 2006 yılı yükümlülük ertelenmiş vergi etkisi	-	93
TMS fark etkisi yansıtılmış 31 Mart 2006 tarihli tutarları	770	(2.405)

**16. Vergi uygulamalarına ilişkin açıklamalar*****Cari Vergi Karşılığı***

21 Haziran 2006 tarih ve 26205 sayılı Resmi Gazete’de yayımlanarak yürürlüğe giren 5520 Sayılı Kurumlar Vergisi Kanunu’nun 32 inci maddesi ile Kurumlar Vergisi oranı % 30’ dan % 20’ ye indirilmiştir. Buna göre, 1 Ocak 2006 tarihinden itibaren geçerli olmak üzere, kurum kazançları % 20 oranında kurumlar vergisine tabidir. Bu oran, kurumların ticari kazancına vergi yasaları gereğince indirimi kabul edilmeyen giderlerin ilave edilmesi, vergi yasalarında yer alan istisna (iştirak kazançları istisnası gibi) ve indirimlerin (yatırım indirimi gibi) indirilmesi sonucu bulunacak vergi matrahına uygulanır. Kar dağıtılmadığı takdirde başka bir vergi ödenmemektedir.

Türkiye’deki bir işyeri ya da daimi temsilcisi aracılığı ile gelir elde eden kurumlar ile Türkiye’de yerleşik kurumlara ödenen kar paylarından (temettüler) stopaj yapılmaz. 23 Temmuz 2006 tarih ve 26237 sayılı Resmi Gazete’de yayımlanan 2006/10731 sayılı Bakanlar Kurulu kararı ile 5520 Sayılı Kurumlar Vergisi Kanunu’nun 15 ve 30’uncu maddelerinde yeralan bazı tevkifat oranları

## **HSBC Bank Anonim Şirketi**

31 Mart 2007 Tarihi İtibariyle Konsolide Olmayan Finansal Tablolara İlişkin Açıklama ve Dipnotlar  
(Para birimi: Bin Yeni Türk Lirası olarak ifade edilmiştir.)

yeniden belirlenmiştir. Bu bağlamda Türkiye’de bir işyeri ya da daimi temsilcisi aracılığı ile gelir elde eden dar mükellef kurumlar ile Türkiye’de yerleşik kurumlara yapılanlar dışındaki temettü ödemeleri üzerinde % 10 oranında uygulanan stopaj oranı % 15’e çıkarılmıştır. Dar mükellef kurumlara ve gerçek kişilere yapılan kar dağıtımlarına ilişkin stopaj oranlarının uygulanmasında, ilgili Çifte Vergilendirmeyi Önleme Anlaşmalarında yer alan uygulamalar da göz önünde bulundurulur. Karın sermayeye ilavesi, kar dağıtımı sayılmaz ve stopaj uygulanmaz.

Geçici vergiler o yıl kazançlarının tabi olduğu kurumlar vergisi oranında hesaplanarak ödenir. Yıl içinde ödenen geçici vergiler, o yılın yıllık kurumlar vergisi beyannamesi üzerinden hesaplanan kurumlar vergisine mahsup edilebilmektedir.

Türk vergi mevzuatına göre beyanname üzerinde gösterilen mali zararlar 5 yılı aşmamak kaydıyla dönem kurum kazancından indirilebilirler. Ancak, mali zararlar, geçmiş mali yıl karlarından mahsup edilemez.

Türkiye’de ödenecek vergiler konusunda vergi otoritesi ile mutabakat sağlamak gibi bir uygulama bulunmamaktadır. Kurumlar vergisi beyannameleri hesap döneminin kapandığı ayı takip eden dördüncü ayın 25’inci günü akşamına kadar bağlı bulunulan vergi dairesine verilir. Bununla beraber, vergi incelemesine yetkili makamlar beş yıl zarfında muhasebe kayıtlarını inceleyebilir ve hatalı işlem tespit edilirse ödenecek vergi miktarları değişebilir.

30 Aralık 2003 tarihli ve 25332 sayılı Resmi Gazete’de yayımlanan 5024 sayılı Kanun ile 1 Ocak 2004 tarihinden itibaren enflasyon muhasebesi esaslarının uygulanmasını esas alan vergi mevzuatı yürürlüğe girmiştir. Kanun’a göre Toptan Eşya Fiyat Endeksindeki (TEFE) artışın, son 36 ayda %100’den ve son 12 ayda %10’dan yüksek olması halinde kurumlar vergisi matrahı enflasyon muhasebesi düzeltilmesini de dikkate alacak şekilde hesaplanır. Bu oranların gerçekleşip gerçekleşmediği hususuna üçer aylık geçici vergi dönemleri sonlarında bakılacak ve yıl içerisinde herhangi bir geçici vergi dönemi itibarıyla enflasyon düzeltmesi yapılmasının gerekli olması halinde, bu düzeltme tüm yıl için, ve geriye yönelik olarak önceki geçici vergi dönemleri dahil uygulanır.

Kurumlar vergisi, yasada öngörülen her iki şartın da sağlanmamış olması nedeniyle, 31 Mart 2007 tarihinde sona eren vergi dönemi itibarıyla enflasyon düzeltmesi yapılmamış finansal tablolar üzerinden hesaplanmıştır.

2006 yılında, Demirbank T.A.Ş.’den devralınan geçmiş yıllar mali zararlarının kurumlar vergisinden mahsubu konusunda Banka ile vergi idaresi arasındaki ihtilaf sebebiyle, TMS 37 uyarınca ayrılan ve BDDK’nın "BDDK.UY1/56.2.01-463" sayılı yazısına istinaden olağanüstü yedek akçeler kalemi ile ilişkilendirilerek 2006 yılı finansal tablolarında gösterilen 100.000 YTL tutarındaki karşılığa ilişkin olarak 2007 yılı Nisan ayı içerisinde vergi idaresi ile uzlaşmaya varılmıştır. Buna göre uzlaşılan vergi aslı ve gecikme faizi tutarı toplam 98.245 YTL vade tarihi olan 05.05.2007’ye kadar ilgili vergi dairesine ödenecektir.

### ***Ertelenmiş Vergi Yükümlülüğü / Aktifi***

Finansal tablolara yansıtılan bazı gelir ve gider kalemlerinin vergiye tabi tutulması yansıtıldıkları dönemlerden sonra söz konusu olduğundan, Banka, bu zamanlama farklılıkları ile ilgili olarak “Gelir Vergilerine İlişkin Türkiye Muhasebe Standardı” (“TMS 12”) hükümlerine uygun olarak ertelenmiş vergi aktifi veya yükümlülüğü hesaplamakta ve kayıtlarına yansıtmaktadır. Ertelenmiş vergi hesaplanmasında yürürlükteki vergi mevzuatı uyarınca bilanço tarihi itibarıyla geçerli bulunan yasal vergi oranları kullanılmaktadır.

Ertelenmiş vergi yükümlülüğü, ihtiyatlılık prensibi çerçevesinde vergilendirilebilir geçici farkların tümü için hesaplanırken, indirilebilir geçici farklardan oluşan ertelenmiş vergi varlıkları, gelecekte

**HSBC Bank Anonim Şirketi**

31 Mart 2007 Tarihi İtibarıyla Konsolide Olmayan Finansal Tablolara İlişkin Açıklama ve Dipnotlar  
(Para birimi: Bin Yeni Türk Lirası olarak ifade edilmiştir.)

vergiye tabi kâr elde etmek suretiyle bu farklardan yararlanmanın kuvvetle muhtemel olması şartıyla hesaplanmaktadır.

Hesaplanan ertelenmiş vergi alacakları ile ertelenmiş vergi borçları finansal tablolarda netleştirilerek gösterilmektedir.

**17. Borçlanmalara ilişkin ilave açıklamalar**

31 Mart 2007 tarihi itibarıyla, Banka'nın ihraç ettiği borçlanmayı temsil eden menkul değerler bulunmamaktadır.

31 Mart 2007 tarihi itibarıyla, Banka'nın ihraç edilmiş hisse senedine dönüştürülebilir tahvil bakiyesi bulunmamaktadır.

**18. İhraç edilen hisse senetlerine ilişkin açıklamalar**

Banka'nın ihraç edilen hisse senedi bulunmamaktadır.

**19. Aval ve kabullere ilişkin açıklamalar**

Aval ve kabuller, müşterilerin ödemeleri ile eşzamanlı olarak gerçekleştirilmekte, olası borç ve taahhütler olarak bilanço dışı işlemlerde gösterilmektedir.

**20. Devlet teşviklerine ilişkin açıklamalar**

31 Mart 2007 tarihi itibarıyla, Banka'nın herhangi bir devlet teşviği veya yardımı işlemi bulunmamaktadır.

**21. Raporlamanın bölümlenmeye göre yapılmasına ilişkin açıklamalar**

Raporlamanın bölümlere göre yapılması 30 Haziran 2007 tarihinden itibaren açıklamaya tabi olacaktır.

**22. Diğer hususlara ilişkin açıklamalar****Emanetteki menkul kıymetler**

Banka tarafından müşteriler adına saklanan menkul kıymetler Banka'nın mülkiyetinde olmadığı için bilançolarda yer almamaktadır. 31 Mart 2007 tarihi itibarıyla bilanço dışı yükümlükler içerisinde yer alan emanete alınan menkul değerler içerisinde yatırım fonları payları milyar adet olarak yer almaktadır.



**DÖRDÜNCÜ BÖLÜM****Mali Bünyeye İlişkin Bilgiler****I. Sermaye yeterliliği standart oranına ilişkin açıklamalar**

31 Mart 2007 tarihi itibarıyla, Banka'nın sermaye yeterliliği standart oranı %13,16 olarak hesaplanmıştır. Banka önceki dönem özkaynak bilgisini 10 Şubat 2007 tarih ve 26430 sayılı Resmi Gazete'de yayımlanan "Bankalarca Kamuya Açıklanacak Finansal Tablolar ile Bunlara İlişkin Açıklama ve Dipnotlar Hakkında Tebliğ" in 28 numaralı maddesinin a bendine istinaden 31 Aralık 2007 hesap döneminden itibaren verecektir.

**Sermaye yeterliliği standart oranının tespitinde kullanılan risk ölçüm yöntemleri**

Sermaye yeterliliği standart oranı, 1 Kasım 2006 tarih ve 26333 sayılı resmi gazetede yayımlanan "Bankaların Sermaye Yeterliliğinin Ölçülmesine ve Değerlendirilmesine İlişkin Yönetmelik" ve "Bankaların Özkaynaklarına İlişkin Yönetmelik" esaslarına göre hesaplanmaktadır. Piyasa riski hesaplamasında risk ölçüm yöntemlerinden "standart metod" kullanılmaktadır.

**Sermaye yeterliliği standart oranına ilişkin bilgiler: Bin YTL, %**

31 Mart 2007 tarihi itibarıyla

	Risk Ağırlıkları			
	0%	20%	50%	100%
<b>Kredi Riskine Esas Tutar</b>				
<b>Bilanço Kalemleri (Net)</b>	<b>1.027.017</b>	<b>1.198.784</b>	<b>2.237.030</b>	<b>5.563.899</b>
Nakit Değerler	67.786	20	-	-
Vadesi Gelmiş Menkul Değerler	-	-	-	-
T. C. Merkez Bankası	125.853	-	-	-
Yurtiçi, Yurtdışı Bankalar, Yurtdışı Merkez ve Şubeler	-	549.965	-	146.942
Para Piyasalarından Alacaklar	-	-	-	-
Ters Repo İşlemlerinden Alacaklar	-	572.976	-	-
Zorunlu Karşılıklar	378.617	-	-	-
Krediler	115.294	64.842	2.199.952	5.110.170
Tasfiye Olunacak Alacaklar	-	-	-	40.794
Kiralama İşlemlerinden Alacaklar	-	-	-	-
Satılmaya Hazır Finansal Varlıklar	264.033	6.701	-	-
Vadeye Kadar Elde Tutulan Yatırımlar	-	-	-	-
Aktiflerimizin Vadeli Satışından Alacaklar	-	-	-	-
Muhtelif Alacaklar	-	-	-	1.337
Faiz ve Gelir Tahakkuk ve Reeskontları *	16.439	4.280	37.078	94.326
İştirak, Bağlı Ortak. ve Birlikte Kontrol Edilen Ortaklıklar (Net)	-	-	-	35.023
Maddi Duran Varlıklar	-	-	-	74.147
Diğer Aktifler	58.995	-	-	61.160
<b>Nazım Kalemler</b>	<b>41.254</b>	<b>757.429</b>	<b>461.711</b>	<b>2.820.488</b>
Gayrinakdi Krediler ve Taahhütler	41.254	697.958	461.711	2.800.848
Türev Finansal Araçlar	-	59.471	-	19.640
Risk Ağırlığı Verilmemiş Hesaplar	-	-	-	-
<b>Toplam Risk Ağırlıklı Varlıklar</b>	<b>1.068.271</b>	<b>1.956.213</b>	<b>2.698.741</b>	<b>8.384.387</b>

**HSBC Bank Anonim Şirketi**

31 Mart 2007 Tarihi İtibariyle Konsolide Olmayan Finansal Tablolara İlişkin Açıklama ve Dipnotlar  
(Para birimi: Bin Yeni Türk Lirası olarak ifade edilmiştir.)

\* Mali Tablolarda ilgili kalemleri üzerinden raporlanmakta olan faiz ve gelir tahakkuk reeskontları sermaye yeterliliği analiz formunda belirtilen satırda ilgili risk ağırlıklarına tabi tutularak raporlanmaktadır.

**Konsolide olmayan sermaye yeterliliği standart oranına ilişkin özet bilgiler:**

	<b>Risk Ağırlıkları</b>
	<b>Banka</b>
	<b>Cari Dönem</b>
Kredi Riskine Esas Tutar (KRET)	10.125.000
Piyasa Riskine Esas Tutar (PRET)	162.825
Operasyonel Riske Esas Tutar (ORET)	-
Özkaynak	1.353.912
Özkaynak/(KRET+PRET+ ORET)*100(*)	13,16

**Özkaynak kalemlerine ilişkin bilgiler \***

<b>ANA SERMAYE</b>	<b>Cari Dönem</b>
Ödenmiş Sermaye	277.290
Nominal Sermaye	277.290
Sermaye Taahhütleri (-)	-
Ödenmiş Sermaye Enflasyon Düzeltme Farkı	272.693
Hisse Senedi İhrac Primleri	-
Hisse Senedi İntal Kârları	-
Yasal Yedekler	101.027
I. Tertip Kanuni Yedek Akce (TTK 466/1)	63.705
II. Tertip Kanuni Yedek Akce (TTK 466/2)	37.322
Özel Kanunlar Gereği Avrılan Yedek Akce	-
Statü Yedekleri	-
Olağanüstü Yedekler	617.830
Genel Kurul Kararı Uvarınca Avrılan Yedek Akce	617.830
Dağıtılmamış Kârlar	-
Birikmiş Zararlar	-
Yabancı Para Sermaye Kur Farkı	-
Yasal Yedek, Statü Yedekleri ve Olağanüstü Yedeklerin Enflasyona Göre Düzeltme Farkı	-
Kâr	91.321
Net Dönem Kârı	91.321
Geçmiş Yıllar Kârı	0
Muhtemel Riskler İçin A. Serb. Karşılıkların Ana Sermayenin %25'ine Kadar Olan Kısmı	-
Sermayeye Eklenecek İştirak ve Bağlı Ortaklık Hisseleri ile Gayrim. Satış Kazançları	-
Birincil Sermaye Benzeri Borçların Ana Sermayenin %15'ine Kadar Olan Kısmı	-
Zararın Yedek Akcelerle Karşılanamayan Kısmı (-)	-
Net Dönem Zararı	-
Geçmiş Yıllar Zararı	-
Özel Maliyet Bedelleri (-)	56.253
Peşin Ödenmiş Giderler (-)	16.618
Maddi Olmayan Duran Varlıklar (-)	110.605
Ana Sermayenin %10'unu Aşan Ertelemiş Vergi Varlığı Tutarı (-)	-
Kanunun 56 ncı maddesinin Üçüncü Fıkrasındaki Aşım Tutarı (-)	-
<b>Ana Sermaye Toplamı</b>	<b>1.176.685</b>

**HSBC Bank Anonim Şirketi**

31 Mart 2007 Tarihi İtibariyle Konsolide Olmayan Finansal Tablolara İlişkin Açıklama ve Dipnotlar  
(Para birimi: Bin Yeni Türk Lirası olarak ifade edilmiştir.)

<b>KATKI SERMAYE</b>	
Genel Karşılıklar	48.976
Menkuller Yeniden Değerleme Değer Artışı Tutarının %45'i	-
Gayrimenkuller Yeniden Değerleme Değer Artışı Tutarının %45'i	-
İştirakler, Bağlı Ortaklıklar Ve Birlikte Kontrol Edilen Ortaklıklar Bedelsiz Hisseleri	-
Birincil Sermaye Benzeri Borçların Ana Sermaye Hesaplamasında Dikkate Alınmayan Kısmı	-
İkincil Sermaye Benzeri Borçlar	125.000
Menkul Değerler Değer Artış Fonu Tutarının %45'i	3.251
İştirakler ve Bağlı Ortaklıklardan	-
Satılmaya Hazır Finansal Varlıklardan	3.251
Sermaye Yedeklerinin, Kâr Yedeklerinin ve Geçmiş Yıllar K/Z'nin Enflasyona Göre Düzeltme Farkları	-
<b>Katkı Sermaye Toplamı</b>	<b>177.227</b>
<b>ÜÇÜNCÜ KUŞAK SERMAYE</b>	<b>-</b>
<b>SERMAYE</b>	<b>1.353.912</b>
<b>SERMAYEDEN İNDİRİLEN DEĞERLER</b>	<b>-</b>
Sermayesinin Yüzde On ve Daha Fazlasına Sahip Olunan Bankalar ile Finansal Kuruluşlardan (Yurt İçi, Yurt Dışı) Konsolide Edilmeyenlerdeki Ortaklık Payları	-
Sermayesinin Yüzde Onundan Azına Sahip Olunan Bankalar ile Finansal Kuruluşlardaki (Yurt İçi, Yurt Dışı) Bankanın Ana Sermaye ve Katkı Sermaye Toplamının Yüzde On ve Daha Fazlasını Aşan Tutardaki Ortaklık Payları Toplamı	-
Bankalara, Finansal Kuruluşlara (Yurt İçi, Yurt Dışı) veya Nitelikli Pay Sahiplerine Kullanılan İkincil Sermaye Benzeri Borç Niteliğini Haiz Krediler ile Bunlardan Satın Alınan Birincil veya İkincil Sermaye Benzeri Borç Niteliğini Haiz Borçlanma Araçları	-
Kanunun 50 ve 51 inci Maddeleri Hükümlerine Aykırı Olarak Kullanılan Krediler	-
Bankaların, Gayrimenkullerinin Net Defter Değerleri Toplamının Özkaynaklarının Yüzde Ellisini Aşan Kısmı İle Alacaklarından Dolayı Edinmek Zorunda Kaldıkları Ve Kanunun 57 nci Maddesi Uyarınca Elden Çıkarılması Gereken Emtia Ve Gayrimenkullerden Edinim Tarihinden İtibaren Beş Yıl Geçmesine Rağmen Elden Çıkarılmayanların Net Defter Değerleri	-
Diğer	-
<b>TOPLAM ÖZKAYNAK</b>	<b>1.353.912</b>

\*10 Şubat 2007 tarih ve 26430 sayılı Resmi Gazete'de yayımlanan "Bankalarca Kamuya Açıklanacak Finansal Tablolara İle Bunlara İlişkin Açıklama ve Dipnotlar Hakkında Tebliğ'in 28 numaralı maddesinin b bendi uyarınca özkaynak kalemlerine ilişkin bilgiler karşılaştırılmalı olarak verilmemiştir.

## **II. Kredi riskine ilişkin açıklamalar**

Kredi borçluları, coğrafi bölgesi, grubu veya sektörü ile ilgili olarak herhangi bir risk sınırlamasına tabi tutulmamakla birlikte, sektör yoğunlaşmalarının kabul edilebilir sınırlar dahilinde olmasına özen gösterilmekte ve tüm bankacılık faaliyetlerinde HSBC Grubu standartları ve mevzuata uyum gereği uluslararası kara listelere adı karışmış kişi ve kurumlar ile çalışmamak prensipi ile hareket edilmektedir.

HSBC Grubu standartlarına göre tüm bankacılık işlemlerinde yetki onay ve kontrol mekanizması ile sistemsal limit/risk kontrolü mevcuttur. Kredi limit tahsis ve kullanılması, vadeli işlem ve diğer türev ürünler ile ilgili işlemlerde, müşterilerin günlük nakit finansmanı limit ve risklerinin işlem aşamalarında yetki onay limitlerine bağlı olarak yönetim kademelerinin onay aşamalarından geçmektedir. Günlük olarak yapılan bilanço içi ve dışı işlemlerle ilgili olarak risk limitleri ve dağılımları ile risk yoğunlaşması, günlük olarak müşteri bazında ve bankaların hazine bölümü yetkilileri bazında izlenmektedir.

Uluslararası bankacılık piyasasında aktif bir katılımcı olarak diğer finansal kurumların finansal faaliyetleri ile birlikte değerlendirildiğinde önemli ölçüde kredi riski yoğunluğuna sahip olunmadığı düşünülmektedir.

Banka tarafından üstlenilen kredi riski için ayrılan genel karşılık tutarı 48.976 YTL'dir.

## **III. Piyasa riskine ilişkin açıklamalar**

### **1. Banka'nın finansal risk yönetimi amaçları çerçevesinde piyasa riskinden korunmak amacıyla önlem alıp almadığı, piyasa riskine maruz kalınması nedeniyle banka yönetim kurulunun risk yönetimine ilişkin olarak almış olduğu önlemler, piyasa riskinin ölçümünde kullanılan yöntemler ile piyasa riski ölçümlerinin aralıkları;**

Banka piyasa riskinin yönetimi ve kontrolünde bağlı bulunduğu grup paralelinde gelişmiş yöntemleri günlük olarak uygulamaktadır. Piyasa riskinin ölçümünde ve limit belirlemede tarihsel benzetim yöntemiyle Riske Maruz Değer (VaR) yaklaşımı kullanılmaktadır. Piyasa riskine tabi olan portföylerde ürün ve portföy bazında faiz oranı, kur ve hisse senedi fiyat risklerine ilişkin günlük ve aylık maksimum zarar limitleri, Riske Maruz Değer limitleri, vade limitleri ve büyüklük limitleri uygulanmaktadır. Limit kullanımları gün içinde çeşitli kontrol noktaları vasıtasıyla izlenmekte ve üst yönetime raporlanmaktadır. Risk izleme ve kontrol faaliyetleri bağımsız birimlerce yürütülmektedir.

Portföylerdeki enstrümanlar bazında likidite riski takip edilmekte alım-satım limitleri ürün bazında belirlenmekte ve ürün bazında maksimum elde tutma süresi gibi sınırlamalar konabilmektedir.

Faiz riskine tabi olan portföylerde, portföylerin faiz oranlarındaki değişkenliğine olan hassasiyeti Bugünkü Değer Baz Puan (PVBP) yöntemiyle analiz edilmekte ve ilgili limitler belirlenmektedir.

Piyasa riskinin kontrolünün yanında izlenmesi ve yönetimine ilişkin, ürün ve portföyler bazında çeşitli verim eğrileri senaryoları, stress senaryoları, likidite, boşluk ve volatilité analizleri yapılmaktadır. Bu analizler vasıtasıyla, hedeflenen karlılığa ilişkin, olası risklere hazır olunması ve hızlı karar alınabilmesi amaçlanmaktadır.

**HSBC Bank Anonim Şirketi**

31 Mart 2007 Tarihi İtibariyle Konsolide Olmayan Finansal Tablolara İlişkin Açıklama ve Dipnotlar  
(Para birimi: Bin Yeni Türk Lirası olarak ifade edilmiştir.)

Yapılan analizler, limit kullanım ve kontrolleri haftalık olarak Aktif-Pasif komitesi toplantılarında tartışılmakta ve geliştirici kararlar alınmaktadır.

**a) Banka'nın piyasa riskine ilişkin bilgiler:**

	<b>Tutar</b>
(I) Genel Piyasa Riski İçin Hesaplanan Sermaye Yükümlülüğü- Standart Metot	8.600
(II) Spesifik Risk İçin Hesaplanan Sermaye Yükümlülüğü - Standart Metot	963
(III) Kur Riski İçin Hesaplanan Sermaye Yükümlülüğü - Standart Metot	3.463
(IV) Emtia Riski İçin Hesaplanan Sermaye Yükümlülüğü - Standart Metot	-
(V) Takas Riski İçin Hesaplanan Sermaye Yükümlülüğü - Standart Metot	-
(VI) Opsiyonlardan Kaynaklanan Piyasa Riski İçin Hesaplanan Sermaye Yükümlülüğü - Standart Metot	-
(VII) Risk Ölçüm Modeli Kullanan Bankalarda Piyasa Riski İçin Hesaplanan Sermaye Yükümlülüğü	-
(VIII) Piyasa Riski İçin Hesaplanan Toplam Sermaye Yükümlülüğü (I+II+III+IV+V+VI)	13.026
<b>(IX) Piyasa Riskine Esas Tutar (12,5 x VIII) ya da (12,5 x VII)</b>	<b>162.825</b>

**IV. Operasyonel riske ilişkin açıklamalar**

Bankaların sermaye yeterliliğinin ölçümüne ve değerlendirilmesine ilişkin yönetmeliğin 24. maddesine istinaden 30 Haziran 2007 tarihinden itibaren raporlanacaktır.

**V. Kur riskine ilişkin açıklamalar****1. Banka'nın maruz kaldığı kur riski, bu durumun etkilerinin tahmin edilmesi, Banka Yönetim Kurulu'nun günlük olarak izlenen pozisyonlar için belirlediği limitler;**

Banka yabancı para yönetiminde son derece titiz davranmakta, genellikle kur riski almamaya özen göstererek pozisyonlarını düzenlemektedir. Bilanço içi oluşabilecek muhtemel kur riskleri bilanço dışı işlemler ile azaltılmaktadır. Banka yabancı para pozisyonlarının düzenlenmesinde gerek yasal sınırlamalar gerekse Banka Yönetim Kurulu'nun belirlediği limitler çerçevesinde hareket etmektedir.

**2. Önemli olması durumunda yabancı para cinsinden borçlanma araçlarının ve net yabancı para yatırımlarının riskten korunma amaçlı türev araçları ile korunmasının boyutu;**

Yabancı para cinsinden borçlanma araçlarının ve net yabancı para yatırımlarının riskten korunma amaçlı türev araçları ile korunmasının boyutu birinci bentte açıklanmıştır.

**3. Yabancı para risk yönetim politikası;**

Yabancı para risk yönetim politikası birinci bentte açıklanmıştır.

**HSBC Bank Anonim Şirketi**

31 Mart 2007 Tarihi İtibariyle Konsolide Olmayan Finansal Tablolara İlişkin Açıklama ve Dipnotlar  
(Para birimi: Bin Yeni Türk Lirası olarak ifade edilmiştir.)

**4. Bankanın mali tablo tarihi ile bu tarihten geriye doğru son beş iş günü kamuya duyurulan cari döviz alış kurları;**

Bilanço tarihindeki ve bundan önceki son beş iş günü itibarıyla Banka tarafından ilan edilen ABD Doları gişe döviz alış kurlarının dökümü:

Bilanço tarihindeki ABD Doları (\$)	
Evaluasyon Kuru	1,3840 YTL
Gişe Döviz Alış Kuru	1,3800 YTL

**Bundan Önceki:**

1. Günün Gişe Döviz Alış Kuru	1,3800 YTL
2. Günün Gişe Döviz Alış Kuru	1,3880 YTL
3. Günün Gişe Döviz Alış Kuru	1,3850 YTL
4. Günün Gişe Döviz Alış Kuru	1,3800 YTL
5. Günün Gişe Döviz Alış Kuru	1,3790 YTL

**5. Bankanın cari döviz alış kurunun mali tablo tarihinden geriye doğru son otuz günlük basit aritmetik ortalama değeri;**

2007 yılı Mart ayı basit aritmetik ortalama ile ABD doları döviz alış kuru 1,4064 YTL'dir.

**HSBC Bank Anonim Şirketi**

31 Mart 2007 Tarihi İtibariyle Konsolide Olmayan Finansal Tablolara İlişkin Açıklama ve Dipnotlar  
(Para birimi: Bin Yeni Türk Lirası olarak ifade edilmiştir.)

**6. Banka'nın kur riskine ilişkin bilgiler: (bin YTL)**

	AVRO	ABD Doları	Yen	Diğer YP	Toplam
<b>Cari Dönem</b>					
<b>Varlıklar</b>					
Nakit Değerler (Kasa, Efektif Deposu, Yoldaki Paralar, Satın Alınan Çekler) ve T.C. Merkez Bnk.	475.947	14.041	5	4.148	494.141
Bankalar ve Diğer Mali Kuruluşlardan Alacaklar	19.565	358.126	447	52.709	430.847
Gerçeğe Uygun Değer Farkı Kâr veya Zarara Yansıtılan Menkul Varlıklar	9.223	34.126	-	1.260	44.609
Para Piyasalarından Alacaklar	-	573.374	-	-	573.374
Satılmaya Hazır Finansal Varlıklar	71	6.630	-	-	6.701
Krediler	1.145.503	1.020.291	9.512	68.300	2.243.606
İştirak ve Bağlı Ortaklık ve Birlikte Kontrol Edilen Ortaklıklar	-	-	-	-	-
Vadeye Kadar Elde Tutulacak Yatırımlar	-	-	-	-	-
Riskten Korunma Amaçlı Türev Finansal Varlıklar	-	-	-	-	-
Maddi Duran Varlıklar	-	-	-	-	-
Maddi Olmayan Duran Varlıklar	-	-	-	-	-
Diğer Varlıklar	574	5.924	-	201	6.699
<b>Toplam Varlıklar</b>	<b>1.650.883</b>	<b>2.012.512</b>	<b>9.964</b>	<b>126.618</b>	<b>3.799.977</b>
<b>Yükümlülükler</b>					
Bankalar Mevduatı	240	52	-	93	385
Döviz Tevdiat Hesabı	892.380	2.246.111	2.794	510.736	3.652.021
Para Piyasalarına Borçlar	-	-	-	-	-
Diğer Mali Kuruluşlar, Sağl. Fonlar	734	675.517	-	10.380	686.631
İhraç Edilen Menkul Değerler	-	-	-	-	-
Muhtelif Borçlar	210	1.081	-	296	1.587
Riskten Korunma Amaçlı Türev Finansal Borçlar	-	-	-	-	-
Diğer Yükümlülükler	17.834	37.357	290	3.448	58.929
<b>Toplam Yükümlülükler</b>	<b>911.398</b>	<b>2.960.118</b>	<b>3.084</b>	<b>524.953</b>	<b>4.399.553</b>
<b>Net Bilanço Pozisyonu</b>	<b>739.485</b>	<b>(947.606)</b>	<b>6.880</b>	<b>(398.335)</b>	<b>(599.576)</b>
<b>Net Nazım Hesap Pozisyonu</b>	<b>(740.960)</b>	<b>969.128</b>	<b>(6.905)</b>	<b>401.007</b>	<b>622.270</b>
Türev Finansal Araçlardan Alacaklar	392.006	1.791.227	13.661	558.871	2.755.765
Türev Finansal Araçlardan Borçlar	1.132.966	822.099	20.566	157.864	2.133.495
<b>Gayrinakdi Krediler</b>	<b>235.450</b>	<b>704.241</b>	<b>115.257</b>	<b>79.861</b>	<b>1.134.809</b>
<b>Önceki Dönem</b>					
Toplam Varlıklar	1.921.583	1.735.518	7.591	204.095	3.868.787
Toplam Yükümlülükler	972.286	2.838.403	15.576	512.249	4.338.514
Net Bilanço Pozisyonu	949.297	(1.102.885)	(7.985)	(308.154)	(469.727)
Net Nazım Hesap Pozisyonu	(952.270)	1.109.895	7.959	313.761	479.345
Türev Finansal Araçlardan Alacaklar	216.028	2.030.771	20.978	507.949	2.775.726
Türev Finansal Araçlardan Borçlar	1.168.298	920.876	13.019	194.188	2.296.381
Gayrinakdi Krediler	235.127	729.821	110.229	75.826	1.151.003

## **HSBC Bank Anonim Şirketi**

31 Mart 2007 Tarihi İtibariyle Konsolide Olmayan Finansal Tablolara İlişkin Açıklama ve Dipnotlar  
(Para birimi: Bin Yeni Türk Lirası olarak ifade edilmiştir.)

Alım satım amaçlı türev finansal varlıklar altında gösterilen 8.673 YTL tutarında yabancı para alım işlemleri gerçeğe uygun değer farkı ile alım satım amaçlı türev finansal borçlar altında gösterilen 5.994 YTL tutarında para satım işlemleri gerçeğe uygun değer farkı söz konusu işlemlerin nominal tutarları türev finansal alacaklar ve borçlar altında gösterildiği ve bilanço dışı pozisyona yansıtıldığı için bilanço pozisyonuna dahil edilmemiştir.

### **VI. Faiz oranı riskine ilişkin açıklamalar**

#### **1. Varlıkların, yükümlülüklerin ve bilanço dışı kalemlerin faize duyarlılığı;**

Ülke ekonomisinin sonucu olarak, mevduatların kısa vadede yoğunlaşması nedeni ile banka bilançosunda kısa vadede faize duyarlı açık söz konusudur. Faize duyarlı varlık ve yükümlülüklerin oluşturacağı muhtemel faiz riskine karşın türev enstrümanlar kullanılmakta, bilanço içi ve dışı faiz oranı riskini minimize edecek faiz futures ve swap işlemleri yapılmaktadır.

#### **2. Piyasa faiz oranlarındaki dalgalanmaların Banka'nın finansal pozisyonları ve nakit akışları üzerindeki beklenen etkileri, faiz gelirlerine ilişkin beklentileri, banka yönetim kurulunun günlük faiz oranlarına getirdiği sınırlamalar;**

Banka'da, faiz riskini takip edebilmek için günlük faize duyarlılık analizleri yapılmakta ve faiz oranlarındaki %0,01'lik artışın portföy üzerindeki etkisi değerlendirilmektedir. Faiz duyarlılık seviyesinin Banka Yönetim Kurulu'nun belirlediği üst limitler içerisinde kalması gerekmektedir. Banka'da faiz riskinin takibinde faiz duyarlılık limitleri yanısıra "VaR" analizleri de yapılmaktadır.

#### **3. Banka'nın, cari yılda karşılaştığı faiz oranı riski dolayısıyla alınan önlemler ve bunun gelecek dönemde net gelir ve özkaynaklarda beklenen etkileri;**

Banka, dönem içerisinde faiz oranı riskine karşı faiz türevi işlemleri yapmış olup, beklenen olumlu etkisi dönem içerisinde alınmıştır. Gelecek dönemlerde faiz oranı riski ile karşılaşılması durumunda, faiz oranındaki değişimlerden kaynaklanacak zararın azaltılması için yine riskten korunma amaçlı türev enstrümanlardan yararlanılacaktır.



**HSBC Bank Anonim Şirketi**

31 Mart 2007 Tarihi İtibariyle Konsolide Olmayan Finansal Tablolara İlişkin Açıklama ve Dipnotlar  
(Para birimi: Bin Yeni Türk Lirası olarak ifade edilmiştir.)

**4. Varlıkların, yükümlülüklerin ve nazım kalemlerin faize duyarlılığı (Yeniden fiyatlandırmaya kalan süreler itibarıyla):**

Cari Dönem Sonu	1 Aya Kadar	1-3 Ay	3-6 Ay	6-12 Ay	1 Yıl ve Üzeri	Faizsiz	Toplam
<b>Varlıklar</b>							
Nakit Değerler (Kasa, Efektif Deposu, Yoldaki Paralar, Satın Alınan Çekler) ve T.C. Merkez Bankası	378.617	9.520	-	-	-	193.660	581.797
Bankalar ve Diğer Mali Kuruluşlardan Alacaklar	508.490	8.356	18.551	3.284	-	164.244	702.925
Gerçeğe Uygun Değer Farkı Kâr veya Zarara Yansıtılan Finansal Varlıklar	44.175	66.434	33.686	11.954	72.669	1.261	230.179
Para Piyasalarından Alacaklar	573.374	-	-	-	-	-	573.374
Satılmaya Hazır Finansal Varlıklar	-	-	269.009	-	-	6.701	275.710
Verilen Krediler	1.880.455	1.215.822	637.780	849.972	3.032.470	40.795	7.657.294
Vadeye Kadar Elde Tutulan Yatırım.	-	-	-	-	-	-	-
Diğer Varlıklar	4.973	-	-	-	-	414.137	419.110
<b>Toplam Varlıklar</b>	<b>3.390.084</b>	<b>1.300.132</b>	<b>959.026</b>	<b>865.210</b>	<b>3.105.139</b>	<b>820.798</b>	<b>10.440.389</b>
<b>Yükümlülükler</b>							
Bankalar Mevduatı	15.215	20.686	5.420	-	-	15.647	56.968
Diğer Mevduat	3.808.393	727.351	82.689	77.866	88.563	1.087.234	5.872.096
Para Piyasalarına Borçlar	58.718	-	-	-	-	-	58.718
Muhtelif Borçlar	-	-	-	-	-	199.856	199.856
İhraç Edilen Menkul Değerler	-	-	-	-	-	-	-
Diğer Mali Kuruluşlar, Sağl. Fonlar	177.537	694.157	400.597	98.529	968.875	-	2.339.695
Diğer Yükümlülükler	121.616	115.348	22.047	4.111	2.532	1.647.402	1.913.056
<b>Toplam Yükümlülükler</b>	<b>4.181.479</b>	<b>1.557.542</b>	<b>510.753</b>	<b>180.506</b>	<b>1.059.970</b>	<b>2.950.139</b>	<b>10.440.389</b>
Bilançodaki Uzun Pozisyon	-	-	448.273	684.704	2.045.169	-	3.178.146
Bilançodaki Kısa Pozisyon	(791.395)	(257.410)	-	-	-	(2.129.341)	(3.178.146)
Nazım Hesaplardaki Uzun Pozisyon	-	1.201	14.269	-	-	-	15.470
Nazım Hesaplardaki Kısa Pozisyon	(3.889)	-	-	(263.030)	(238.219)	-	(505.138)
<b>Toplam Pozisyon</b>	<b>(795.284)</b>	<b>(256.209)</b>	<b>462.542</b>	<b>421.674</b>	<b>1.806.950</b>	<b>(2.129.341)</b>	<b>(489.668)</b>

Faizsiz kolonunda yer alan diğer yükümlülükler satırı 1.367.386 YTL tutarında özkaynaklar hesabını da içermektedir.

**HSBC Bank Anonim Şirketi**

31 Mart 2007 Tarihi İtibariyle Konsolide Olmayan Finansal Tablolara İlişkin Açıklama ve Dipnotlar  
(Para birimi: Bin Yeni Türk Lirası olarak ifade edilmiştir.)

**5. Parasal finansal araçlara uygulanan ortalama faiz oranları:**

<b>Cari Dönem Sonu</b>	<b>AVRO</b>	<b>ABD Doları</b>	<b>Yen</b>	<b>YTL</b>
	<b>%</b>	<b>%</b>	<b>%</b>	<b>%</b>
<b>Varlıklar</b>				
Nakit Değerler (Kasa, Efektif Deposu, Yoldaki Paralar, Satın Alınan Çekler) ve T.C. Merkez B.	1,73	2,52	-	13,12
Bankalar ve Diğer Mali Kuruluşlardan Alacaklar	3,60	5,25	-	18,59
Gerçeğe Uygun Değer Farkı Kâr veya Zarara Yansıtılan Finansal Varlıklar *	1,68	4,86	-	19,74
Para Piyasalarından Alacaklar	-	5,17	-	-
Satılmaya Hazır Finansal Varlıklar	-	-	-	20,70
Verilen Krediler	5,27	7,19	2,10	17,32
Vadeye Kadar Elde Tutulan Yatırımlar	-	-	-	-
<b>Yükümlülükler</b>				
Bankalar Mevduatı	-	-	-	17,66
Diğer Mevduat	2,70	4,33	-	17,78
Para Piyasalarına Borçlar	-	-	-	17,61
Muhtelif Borçlar	-	-	-	-
İhraç Edilen Menkul Değerler	-	-	-	-
Diğer Mali Kuruluşlardan Sağlanan Fonlar	4,25	6,09	-	18,90

\*Kuponlu menkul kıymetlerin kupon oranı, iskontolu menkul kıymetlerin iskonto oranı dikkate alınmıştır.

**HSBC Bank Anonim Şirketi**

31 Mart 2007 Tarihi İtibariyle Konsolide Olmayan Finansal Tablolara İlişkin Açıklama ve Dipnotlar  
(Para birimi: Bin Yeni Türk Lirası olarak ifade edilmiştir.)

**6. Varlıkların, yükümlülüklerin ve nazım kalemlerin faize duyarlılığı (Yeniden fiyatlandırmaya kalan süreler itibarıyla):**

Önceki Dönem Sonu	1 Aya Kadar	1-3 Ay	3-6 Ay	6-12 Ay	1 Yıl ve Üzeri	Faizsiz	Toplam
<b>Varlıklar</b>							
Nakit Değerler (Kasa, Efektif Deposu, Yoldaki Paralar, Satın Alınan Çekler) ve T.C. Merkez Bnk.	516.121	-	-	-	-	410.025	926.146
Bankalar ve Diğer Mali Kuruluşlardan Alacaklar	585.633	8.423	3.606	20.873	-	210.419	828.954
Gerçeğe Uygun Değer Farkı Kâr veya Zarara Yansıtılan Finansal Varlıklar	9.859	58.135	135.447	45.867	66.835	5.414	321.557
Para Piyasalarından Alacaklar	-	-	-	-	-	-	-
Satılmaya Hazır Finansal Varlıklar	27.004	83.333	-	-	183.052	6.114	299.503
Verilen Krediler	1.921.653	1.118.065	693.887	839.815	2.914.173	36.642	7.524.235
Vadeye Kadar Elde Tutulan Yatırım	-	-	-	-	-	-	-
Diğer Varlıklar	6.102	-	-	-	-	365.746	371.848
<b>Toplam Varlıklar</b>	<b>3.066.372</b>	<b>1.267.956</b>	<b>832.940</b>	<b>906.555</b>	<b>3.164.060</b>	<b>1.034.360</b>	<b>10.272.243</b>
<b>Yükümlülükler</b>							
Bankalar Mevduatı	164.546	2.022	18.054	2.189	-	8.945	195.756
Diğer Mevduat	3.828.897	763.650	54.509	100.035	21.372	943.685	5.712.148
Para Piyasalarına Borçlar	192.977	-	-	-	-	-	192.977
Muhtelif Borçlar	-	-	-	-	-	223.220	223.220
İhraç Edilen Menkul Değerler	-	-	-	-	-	-	-
Diğer Mali Kuruluşlar, Sağl. Fonlar	14.874	873.938	195.853	190.215	890.240	-	2.165.120
Diğer Yükümlülükler	47.433	51.454	8.709	11.254	11	1.664.161	1.783.022
<b>Toplam Yükümlülükler</b>	<b>4.248.727</b>	<b>1.691.064</b>	<b>277.125</b>	<b>303.693</b>	<b>911.623</b>	<b>2.840.011</b>	<b>10.272.243</b>
Bilançodaki Uzun Pozisyon	-	-	555.815	602.862	2.252.437	-	3.411.114
Bilançodaki Kısa Pozisyon	(1.182.355)	(423.108)	-	-	-	(1.805.651)	(3.411.114)
Nazım Hesaplardaki Uzun Pozisyon	-	38.872	-	-	-	-	38.872
Nazım Hesaplardaki Kısa Pozisyon	(20.721)	-	(59.891)	(6.477)	(224.869)	-	(311.958)
<b>Toplam Pozisyon</b>	<b>(1.203.076)</b>	<b>(384.236)</b>	<b>495.924</b>	<b>596.385</b>	<b>2.027.568</b>	<b>(1.805.651)</b>	<b>(273.086)</b>

Faizsiz kolonunda yer alan diğer yükümlülükler satırı 1.275.660 YTL tutarında özkaynaklar hesabını da içermektedir.

**HSBC Bank Anonim Şirketi**

31 Mart 2007 Tarihi İtibariyle Konsolide Olmayan Finansal Tablolara İlişkin Açıklama ve Dipnotlar  
(Para birimi: Bin Yeni Türk Lirası olarak ifade edilmiştir.)

**7. Parasal finansal araçlara uygulanan ortalama faiz oranları:**

Önceki Dönem Sonu	AVRO	ABD Doları	Yen	YTL
	%	%	%	%
<b>Varlıklar</b>				
Nakit Değerler (Kasa, Efektif Deposu, Yoldaki Paralar, Satın Alınan Çekler) ve T.C. Merkez B.	1,34	-	-	11,88
Bankalar ve Diğer Mali Kuruluşlardan Alacaklar	3,50	5,09	-	16,58
Gerçeğe Uygun Değer Farkı Kâr veya Zarara Yansıtılan Finansal Varlıklar *	2,81	5,64	-	16,40
Para Piyasalarından Alacaklar	-	-	-	15,86
Satılmaya Hazır Finansal Varlıklar	-	-	-	20,71
Verilen Krediler	4,78	6,93	1,70	18,00
Vadeye Kadar Elde Tutulan Yatırımlar	-	-	-	-
<b>Yükümlülükler</b>				
Bankalar Mevduatı	3,51	4,76	-	15,37
Diğer Mevduat	2,54	4,63	-	16,94
Para Piyasalarına Borçlar	-	-	-	17,67
Muhtelif Borçlar	-	-	-	-
İhraç Edilen Menkul Değerler	-	-	-	-
Diğer Mali Kuruluşlardan Sağlanan Fonlar	3,03	5,83	-	18,58

\*Kuponlu menkul kıymetlerin kupon oranı, iskontolu menkul kıymetlerin iskonto oranı dikkate alınmıştır.

**VII. Likidite riskine ilişkin açıklamalar****1. Banka'nın mevcut likidite riskinin kaynağı ve alınması gereken tedbirlerin alınıp alınmadığı, banka yönetim kurulunun acil likidite ihtiyacının karşılanabilmesi ve vadesi gelmiş borçların ödenebilmesi için kullanılabilecek fon kaynaklarına getirdiği sınırlamalar;**

Likidite riski, (1) ilgili zaman dilimlerinde beklenen nakit akışı, (2) piyasadaki borçlanma kapasite ve imkanları ile (3) bilançodaki aktiflerin kredi kalitesi gibi temel faktörler dikkate alınarak yönetilmektedir.

Likidite ile ilgili yasal düzenlemelerin gerektirdiği sınırlamalara uyumun yanısıra, nakit akım raporlarından ilgili zaman dilimine düşen nakit çıkışının Banka'nın borç bulabilme olanaklarının içerisinde kalmasına dikkat edilmektedir.

**2. Ödemelerin, varlık ve yükümlülükler ile faiz oranlarının uyumu varsa mevcut uyumsuzluğun kârlılık üzerindeki muhtemel etkisi;**

Bankanın varlık ve yükümlülükleri pozitif faiz getirisi taşımakta ve varlıklar ortalama altı ay ve yükümlülükler ise ortalama üç ay içinde yeniden fiyatlanmaktadır. Dolayısıyla Banka sınırlı miktarda faiz oranı riski taşımaktadır.

**3. Banka'nın kısa ve uzun vadeli likidite ihtiyacının karşılandığı iç ve dış kaynaklar, kullanılmayan önemli likidite kaynakları;**

Banka likidite riskinden korunmak amacıyla fonlama kaynaklarını müşteri mevduatı ve yurtdışından kullanılan krediler olmak üzere çeşitlendirmekte ve belirli bir düzeyde nakit ve benzeri varlıklar bulundurmaktadır.

Banka genelinin nakit akışları sistemselsel olarak takip edilmekte ve gerekli likidite ihtiyacı bu doğrultuda planlanmaktadır.

**HSBC Bank Anonim Şirketi**

31 Mart 2007 Tarihi İtibariyle Konsolide Olmayan Finansal Tablolara İlişkin Açıklama ve Dipnotlar  
(Para birimi: Bin Yeni Türk Lirası olarak ifade edilmiştir.)

**4. Banka'nın nakit akışlarının miktar ve kaynaklarının değerlendirilmesi;**

Yukarıdaki maddelerde de açıklandığı üzere Banka nakit çıkışlarını tam olarak ve zamanında karşılayacak düzeyde ve nitelikte nakit mevcuduna ve nakit girişine sahiptir.

**5. Aktif ve pasif kalemlerin kalan vadelerine göre gösterimi:**

	Vadesiz	1 Aya Kadar	1-3 Ay	3-6 Ay	6-12 Ay	1 Yıl ve Üzeri	Dağıtılamayan	Toplam
<b>Cari Dönem Sonu</b>								
<b>Varlıklar</b>								
Nakit Değerler	193.660	388.137	-	-	-	-	-	581.797
Bankalar ve Diğer Mali Kuruluşlardan Alacaklar	164.244	508.490	8.356	18.551	3.284	-	-	702.925
Ger. Uy. Değ. Far. Kâr/Zar Yansıtılan Finansal Varlıklar	1.412	43.258	19.877	18.679	12.601	134.352	-	230.179
Para Piyasalarından Alacaklar	-	573.374	-	-	-	-	-	573.374
Satılmaya Hazır Fin. Var.	6.701	-	-	-	-	269.009	-	275.710
Verilen Krediler	-	1.880.455	1.215.822	637.780	849.972	3.032.470	40.795	7.657.294
Vadeye Kadar Elde Tut. Yat.	-	-	-	-	-	-	-	-
Diğer Varlıklar	-	79.035	57.163	-	-	451	282.461	419.110
<b>Toplam Varlıklar</b>	<b>366.017</b>	<b>3.472.749</b>	<b>1.301.218</b>	<b>675.010</b>	<b>865.857</b>	<b>3.436.282</b>	<b>323.256</b>	<b>10.440.389</b>
<b>Yükümlülükler</b>								
Bankalar Mevduatı	15.647	15.215	20.686	5.420	-	-	-	56.968
Diğer Mevduat	1.087.234	3.808.393	721.032	79.004	87.870	88.563	-	5.872.096
Diğer Mali Kur. Sağ. Fonlar	-	177.537	138.965	210.013	98.529	1.714.651	-	2.339.695
Para Piyasalarına Borçlar	-	58.718	-	-	-	-	-	58.718
İhraç Edilen Menkul Değerler	-	-	-	-	-	-	-	-
Muhtelif Borçlar	-	77.579	70.333	36.814	14.758	372	-	199.856
Diğer Yükümlülükler	-	159.318	125.686	22.287	4.111	176.534	1.425.120	1.913.056
<b>Toplam Yükümlülükler</b>	<b>1.102.881</b>	<b>4.296.760</b>	<b>1.076.702</b>	<b>353.538</b>	<b>205.268</b>	<b>1.980.120</b>	<b>1.425.120</b>	<b>10.440.389</b>
<b>Likidite Açığı</b>	<b>(736.864)</b>	<b>(824.011)</b>	<b>224.516</b>	<b>321.472</b>	<b>660.589</b>	<b>1.456.162</b>	<b>(1.101.864)</b>	<b>-</b>
<b>Önceki Dönem Sonu</b>								
Toplam Aktifler	631.545	3.065.994	1.150.189	870.493	906.630	3.310.561	336.831	10.272.243
Toplam Yükümlülükler	952.630	4.456.563	1.010.934	489.013	349.077	1.683.432	1.330.594	10.272.243
<b>Likidite Açığı</b>	<b>(321.085)</b>	<b>(1.390.569)</b>	<b>139.255</b>	<b>381.480</b>	<b>557.553</b>	<b>1.627.129</b>	<b>(993.763)</b>	<b>-</b>

\* Bilançoju oluşturan aktif hesaplardan sabit kıymetler, iştirak ve bağlı ortaklıklar, ayniyat mevcudu, peşin ödenmiş giderler ve takipteki alacaklar gibi bankacılık faaliyetinin sürdürülmesi için gereksinim duyulan, kısa zamanda nakde dönüşme şansı bulunmayan diğer aktif nitelikli hesaplar buraya kaydedilir. Aynı karakterdeki özkaynaklar ve genel karşılık, kıdem tazminatı karşılığı gibi karşılıklar da buraya kaydedilir.

**HSBC Bank Anonim Şirketi**

31 Mart 2007 Tarihi İtibariyle Konsolide Olmayan Finansal Tablolara İlişkin Açıklama ve Dipnotlar  
(Para birimi: Bin Yeni Türk Lirası olarak ifade edilmiştir.)

**VIII. Finansal varlık ve borçların gerçeğe uygun değeri ile gösterilmesine ilişkin açıklamalar**

Ara dönem mali tablo açıklamalarına tabi değildir.

**IX. Başkalarının nam ve hesabına yapılan işlemler, inanca dayalı işlemlere ilişkin açıklamalar**

Ara dönem mali tablo açıklamalarına tabi değildir.

**BEŞİNCİ BÖLÜM****Konsolide Olmayan Mali Tablolara İlişkin Açıklama ve Dipnotlar****I. Aktif Kalemlere İlişkin Açıklama ve Dipnotlar****1. a) Nakit değerler ve TCMB'ye ilişkin bilgiler:**

	Cari Dönem		Önceki Dönem	
	TP	YP	TP	YP
Kasa/Efektif	36.628	31.178	58.413	42.351
TCMB	51.028	462.963	161.702	663.680
Diğer	-	-	-	-
<b>Toplam</b>	<b>87.656</b>	<b>494.141</b>	<b>220.115</b>	<b>706.031</b>

**b) T.C. Merkez Bankası hesabına ilişkin bilgiler:**

	Cari Dönem		Önceki Dönem	
	TP	YP	TP	YP
Vadesiz Serbest Hesap	73	125.780	57	309.204
Vadeli Serbest Hesap	-	-	-	-
Vadeli Serbest Olmayan Hesap	-	-	-	-
Zorunlu Karşılık	50.955	337.183	161.645	354.476
<b>Toplam</b>	<b>51.028</b>	<b>462.963</b>	<b>161.702</b>	<b>663.680</b>

**Zorunlu Karşılıklara ilişkin açıklamalar:**

Türkiye’de faaliyet gösteren bankalar TCMB’nin 2005/1 Sayılı “Zorunlu Karşılıklar Hakkında Tebliği”ne göre Türk parası yükümlülükleri için Yeni Türk Lirası cinsinden %6 oranında, yabancı para yükümlülükleri için ABD Doları ve/veya Euro döviz cinslerinden olmak üzere %11 oranında TCMB nezdinde zorunlu karşılık tesis etmektedirler. TCMB zorunlu karşılık tutarları üzerinden kendi belirlediği oranlara göre üçer aylık dönemler itibariyle faiz ödemesi yapmaktadır. 31 Aralık 2006 tarihi itibarıyla söz konusu faiz oranları YTL için %13,12, ABD Doları için %2,52 ve Euro için %1,73’tür.

**2. a) Gerçeğe uygun değer farkı kâr/zarara yansıtılan finansal varlıklardan repo işlemlerine konu olanlar ve teminata verilen/bloke edilenlere ilişkin bilgiler:****Teminata verilen finansal varlıklar:**

	Cari Dönem		Önceki Dönem	
	TP	YP	TP	YP
Hisse Senetleri	-	-	-	-
Bono, Tahvil ve Benzeri Men. Değ.	778	-	13	111.026
Diğer	3.565	7.058	3.468	7.078
<b>Toplam</b>	<b>4.343</b>	<b>7.058</b>	<b>3.481</b>	<b>118.104</b>

**HSBC Bank Anonim Şirketi**

31 Mart 2007 Tarihi İtibarıyla Konsolide Olmayan Finansal Tablolara İlişkin Açıklama ve Dipnotlar  
(Para birimi: Bin Yeni Türk Lirası olarak ifade edilmiştir.)

**Repo işlemine konu olan finansal varlıklar:**

	Cari Dönem		Önceki Dönem	
	TP	YP	TP	YP
Hisse Senetleri	-	-	-	-
Bono, Tahvil ve Benzeri Men. Değ.	13.807	-	13.580	-
Diğer	-	-	-	-
<b>Toplam</b>	<b>13.807</b>	<b>-</b>	<b>13.580</b>	<b>-</b>

31 Mart 2007 tarihi itibarıyla 110.229 YTL tutarındaki gerçeğe uygun değer farkı kâr/zarara yansıtılan finansal varlıklar serbest depoda bulunmaktadır.

**b) Alım satım amaçlı türev finansal varlıklara ilişkin pozitif farklar tablosu:**

	Cari Dönem		Önceki Dönem	
	TP	YP	TP	YP
Vadeli İşlemler	20.328	1.647	48.379	5.226
Swap İşlemleri	65.713	2.572	32.603	85
Futures İşlemleri	-	2	-	-
Opsiyonlar	-	4.480	-	3.702
Diğer	-	-	-	123
<b>Toplam</b>	<b>86.041</b>	<b>8.701</b>	<b>80.982</b>	<b>9.136</b>

**3. a) Bankalar ve diğer mali kuruluşlara ilişkin bilgiler:**

	Cari Dönem		Önceki Dönem	
	TP	YP	TP	YP
<b>Bankalar</b>	<b>272.078</b>	<b>430.847</b>	<b>105.531</b>	<b>723.423</b>
Yurtiçi	103.388	87	18.473	79
Yurtdışı	168.690	430.760	87.058	723.344
Yurtdışı Merkez ve Şubeler	-	-	-	-
<b>Diğer Mali Kuruluşlar</b>	<b>-</b>	<b>-</b>	<b>-</b>	<b>-</b>
<b>Toplam</b>	<b>272.078</b>	<b>430.847</b>	<b>105.531</b>	<b>723.423</b>

**b) Yurtdışı bankalar hesabına ilişkin bilgiler:**

Ara dönem mali tablo açıklamalarına tabi değildir.

**4. a) Satılmaya hazır finansal varlıklardan repo işlemlerine konu olanlar ve teminata verilen/bloke edilenlere ilişkin bilgiler****Teminata verilen finansal varlıklar:**

	Cari Dönem		Önceki Dönem	
	TP	YP	TP	YP
Hisse Senetleri	-	-	-	-
Bono, Tahvil ve Benzeri Men. Değ.	218.229	-	91.588	-
Diğer	-	-	-	-
<b>Toplam</b>	<b>218.229</b>	<b>-</b>	<b>91.588</b>	<b>-</b>



**HSBC Bank Anonim Şirketi**

31 Mart 2007 Tarihi İtibariyle Konsolide Olmayan Finansal Tablolara İlişkin Açıklama ve Dipnotlar  
(Para birimi: Bin Yeni Türk Lirası olarak ifade edilmiştir.)

**Repo işlemine konu olan finansal varlıklar:**

	Cari Dönem		Önceki Dönem	
	TP	YP	TP	YP
Hisse Senetleri	-	-	-	-
Bono, Tahvil ve Benzeri Men. Değ.	50.780	-	201.801	-
Diğer	-	-	-	-
<b>Toplam</b>	<b>50.780</b>	<b>-</b>	<b>201.801</b>	<b>-</b>

31 Mart 2007 tarihi itibarıyla 6.701 YTL tutarındaki satılmaya hazır finansal varlık serbest depoda bulunmaktadır.

**b) Satılmaya hazır finansal varlıklara ilişkin bilgiler:**

	Cari Dönem	Önceki Dönem
<b>Borçlanma Senetleri</b>	<b>269.009</b>	<b>293.389</b>
Borsada İşlem Gören	269.009	293.389
Borsada İşlem Görmeyen	-	-
<b>Hisse Senetleri</b>	<b>6.701</b>	<b>6.114</b>
Borsada İşlem Gören	6.630	6.043
Borsada İşlem Görmeyen	71	71
<b>Değer Azalma Karşılığı (-)</b>	<b>-</b>	<b>-</b>
<b>Toplam</b>	<b>275.710</b>	<b>299.503</b>

**5. Kredilere ilişkin açıklamalar:****a) Bankanın ortaklarına ve mensuplarına verilen her çeşit kredi veya avansın bakiyesine ilişkin bilgiler:**

	Cari Dönem		Önceki Dönem	
	Nakdi*	Gayrinakdi	Nakdi*	Gayrinakdi
<b>Banka Ortaklarına Verilen Doğrudan Krediler</b>	<b>-</b>	<b>4</b>	<b>22.298</b>	<b>4</b>
Tüzel Kişi Ortaklara Verilen Krediler	-	4	22.298	4
Gerçek Kişi Ortaklara Verilen Krediler	-	-	-	-
<b>Banka Ortaklarına Verilen Dolaylı Krediler</b>	<b>10.950</b>	<b>230.718</b>	<b>908</b>	<b>2.789</b>
<b>Banka Mensuplarına Verilen Krediler</b>	<b>18.033</b>	<b>-</b>	<b>18.770</b>	<b>-</b>
<b>Toplam</b>	<b>28.983</b>	<b>230.722</b>	<b>41.976</b>	<b>2.793</b>

\* Nakdi kredi tutarları reeskontlar hariç anapara tutarlarını içermektedir.

**HSBC Bank Anonim Şirketi**

31 Mart 2007 Tarihi İtibariyle Konsolide Olmayan Finansal Tablolara İlişkin Açıklama ve Dipnotlar  
(Para birimi: Bin Yeni Türk Lirası olarak ifade edilmiştir.)

**b) Birinci ve ikinci grup krediler, diğer alacaklar ile yeniden yapılandırılan ya da yeni bir itfa planına bağlanan krediler ve diğer alacaklara ilişkin bilgiler:**

Nakdi Krediler	Standart Nitelikli Krediler ve Diğer Alacaklar		Yakın İzlemedeki Krediler ve Diğer Alacaklar	
	Krediler ve Diğer Alacaklar	Yeniden Yapılandırılan ya da Yeni Bir İtfa Planına Bağlananlar	Krediler ve Diğer Alacaklar	Yeniden Yapılandırılan ya da Yeni Bir İtfa Planına Bağlananlar
<b>İhtisas Dışı Krediler</b>	<b>7.547.159</b>	-	<b>51.621</b>	<b>17.719</b>
İskonto ve İştirak Senetleri	31.679	-	-	-
İhracat Kredileri	996.176	-	36.156	3.657
İthalat Kredileri	-	-	-	-
Mali Kesime Verilen Krediler	70.904	-	-	-
Yurtdışı Krediler	17.092	-	-	-
Tüketici Kredileri	2.746.403	-	-	-
Kredi Kartları	1.565.496	-	-	-
Kıymetli Maden Kredisi	25.793	-	-	-
Diğer	2.093.616	-	15.465	14.062
<b>İhtisas Kredileri</b>	-	-	-	-
<b>Diğer Alacaklar</b>	-	-	-	-
<b>Toplam</b>	<b>7.547.159</b>	-	<b>51.621</b>	<b>17.719</b>

**c) Vade yapısına göre nakdi kredilerin dağılımı:**

Ara dönem mali tablo açıklamalarına tabi değildir.

**HSBC Bank Anonim Şirketi**

31 Mart 2007 Tarihi İtibariyle Konsolide Olmayan Finansal Tablolara İlişkin Açıklama ve Dipnotlar  
(Para birimi: Bin Yeni Türk Lirası olarak ifade edilmiştir.)

**ç) Tüketici kredileri, bireysel kredi kartları, personel kredileri ve personel kredi kartlarına ilişkin bilgiler:**

	Kısa Vadeli	Orta ve Uzun Vadeli	Toplam
<b>Tüketici Kredileri-TP</b>	<b>120.625</b>	<b>2.367.236</b>	<b>2.487.861</b>
Konut Kredisi	611	1.320.613	1.321.224
Taşıt Kredisi	2.543	152.270	154.813
İhtiyaç Kredisi	117.471	894.353	1.011.824
Diğer	-	-	-
<b>Tüketici Kredileri-Dövizde Endeksli</b>	<b>3.703</b>	<b>168.549</b>	<b>172.252</b>
Konut Kredisi	377	134.426	134.803
Taşıt Kredisi	1.390	12.804	14.194
İhtiyaç Kredisi	1.936	21.319	23.255
Diğer	-	-	-
<b>Tüketici Kredileri-YP</b>	<b>618</b>	<b>2.441</b>	<b>3.059</b>
Konut Kredisi	-	166	166
Taşıt Kredisi	128	1.297	1.425
İhtiyaç Kredisi	490	978	1.468
Diğer	-	-	-
<b>Bireysel Kredi Kartları-TP</b>	<b>1.548.348</b>	<b>-</b>	<b>1.548.348</b>
Taksitli	756.006	-	756.006
Taksitsiz	792.342	-	792.342
<b>Bireysel Kredi Kartları-YP</b>	<b>7.351</b>	<b>-</b>	<b>7.351</b>
Taksitli	-	-	-
Taksitsiz	7.351	-	7.351
<b>Personel Kredileri-TP</b>	<b>1.604</b>	<b>9.884</b>	<b>11.488</b>
Konut Kredisi	-	-	-
Taşıt Kredisi	-	-	-
İhtiyaç Kredisi	1.604	9.884	11.488
Diğer	-	-	-
<b>Personel Kredileri-Dövizde Endeksli</b>	<b>-</b>	<b>-</b>	<b>-</b>
Konut Kredisi	-	-	-
Taşıt Kredisi	-	-	-
İhtiyaç Kredisi	-	-	-
Diğer	-	-	-
<b>Personel Kredileri-YP</b>	<b>-</b>	<b>-</b>	<b>-</b>
Konut Kredisi	-	-	-
Taşıt Kredisi	-	-	-
İhtiyaç Kredisi	-	-	-
Diğer	-	-	-
<b>Personel Kredi Kartları-TP</b>	<b>6.523</b>	<b>-</b>	<b>6.523</b>
Taksitli	3.925	-	3.925
Taksitsiz	2.598	-	2.598
<b>Personel Kredi Kartları-YP</b>	<b>22</b>	<b>-</b>	<b>22</b>
Taksitli	-	-	-
Taksitsiz	22	-	22
<b>Kredili Mevduat Hesabı-TP(Gerçek Kişi)</b>	<b>71.743</b>	<b>-</b>	<b>71.743</b>
<b>Kredili Mevduat Hesabı-YP(Gerçek Kişi)</b>	<b>-</b>	<b>-</b>	<b>-</b>
<b>Toplam</b>	<b>1.760.537</b>	<b>2.548.110</b>	<b>4.308.647</b>

**HSBC Bank Anonim Şirketi**

31 Mart 2007 Tarihi İtibariyle Konsolide Olmayan Finansal Tablolara İlişkin Açıklama ve Dipnotlar  
(Para birimi: Bin Yeni Türk Lirası olarak ifade edilmiştir.)

**d) Taksitli ticari krediler ve kurumsal kredi kartlarına ilişkin bilgiler:**

	Kısa Vadeli	Orta ve Uzun Vadeli	Toplam
<b>Taksitli Ticari Krediler-TP</b>	<b>19.345</b>	<b>176.130</b>	<b>195.475</b>
İşyeri Kredileri	-	14.477	14.477
Taşıtlı Kredileri	1.710	47.407	49.117
İhtiyaç Kredileri	17.635	114.246	131.881
Diğer	-	-	-
<b>Taksitli Ticari Krediler-Döviz Endeksli</b>	<b>5.463</b>	<b>89.013</b>	<b>94.476</b>
İşyeri Kredileri	-	5.892	5.892
Taşıtlı Kredileri	316	30.682	30.998
İhtiyaç Kredileri	5.147	52.439	57.586
Diğer	-	-	-
<b>Taksitli Ticari Krediler-YP</b>	<b>1.757</b>	<b>-</b>	<b>1.757</b>
İşyeri Kredileri	-	-	-
Taşıtlı Kredileri	-	-	-
İhtiyaç Kredileri	1.757	-	1.757
Diğer	-	-	-
<b>Kurumsal Kredi Kartları-TP</b>	<b>3.071</b>	<b>-</b>	<b>3.071</b>
Taksitli	385	-	385
Taksitsiz	2.686	-	2.686
<b>Kurumsal Kredi Kartları-YP</b>	<b>181</b>	<b>-</b>	<b>181</b>
Taksitli	-	-	-
Taksitsiz	181	-	181
<b>Kredili Mevduat Hesabı-TP (Tüzel Kişi)</b>	<b>-</b>	<b>-</b>	<b>-</b>
<b>Kredili Mevduat Hesabı-YP (Tüzel Kişi)</b>	<b>-</b>	<b>-</b>	<b>-</b>
<b>Toplam</b>	<b>29.817</b>	<b>265.143</b>	<b>294.960</b>

**e) Kredilerin kullanıcılara göre dağılımı:**

Ara dönem mali tablo açıklamalarına tabi değildir.

**f) Yurtiçi ve yurtdışı kredilerin dağılımı:**

	Cari Dönem	Önceki Dönem
Yurtiçi Krediler	7.564.318	7.443.759
Yurtdışı Krediler	92.976	80.476
<b>Toplam</b>	<b>7.657.294</b>	<b>7.524.235</b>

**HSBC Bank Anonim Şirketi**

31 Mart 2007 Tarihi İtibariyle Konsolide Olmayan Finansal Tablolara İlişkin Açıklama ve Dipnotlar  
(Para birimi: Bin Yeni Türk Lirası olarak ifade edilmiştir.)

**g) Bağlı ortaklık ve iştiraklere verilen krediler**

	Cari Dönem	Önceki Dönem
Bağlı Ortaklık ve İştiraklere Verilen Doğrudan Krediler	-	-
Bağlı Ortaklık ve İştiraklere Verilen Dolaylı Krediler	-	-
<b>Toplam</b>	<b>-</b>	<b>-</b>

**ğ) Kredilere ilişkin olarak ayrılan özel karşılıklar:**

	Cari Dönem	Önceki Dönem
Tahsil İmkani Sınırlı Krediler ve Diğer Alacaklar İçin Ayrılanlar	11.590	15.179
Tahsili Şüpheli Krediler ve Diğer Alacaklar İçin Ayrılanlar	31.671	28.342
Zarar Niteliğindeki Krediler ve Diğer Alacaklar İçin Ayrılanlar	112.617	105.963
<b>Toplam</b>	<b>155.878</b>	<b>149.484</b>

**h) Donuk alacaklara ilişkin bilgiler (Net):****1) Donuk alacaklardan bankaca yeniden yapılandırılan ya da yeni bir itfa planına bağlanan krediler ve diğer alacaklara ilişkin bilgiler**

	III. Grup	IV. Grup	V. Grup
	Tahsil İmkani Sınırlı Krediler ve Diğer Alacaklar	Tahsili Şüpheli Krediler ve Diğer Alacaklar	Zarar Niteliğindeki Krediler ve Diğer Alacaklar
<b>Cari Dönem</b>	-	-	<b>8.291</b>
(Özel Karşılıklardan Önceki Brüt Tutarlar)	-	-	-
Yeniden Yapılandırılan Krediler ve Diğer Alacaklar	-	-	8.291
Yeni Bir İtfa Planına Bağlanan Krediler ve Diğer Alacaklar	-	-	-
<b>Önceki Dönem</b>	-	-	<b>11.413</b>
(Özel Karşılıklardan Önceki Brüt Tutarlar)	-	-	-
Yeniden Yapılandırılan Krediler ve Diğer Alacaklar	-	-	11.413
Yeni Bir İtfa Planına Bağlanan Krediler ve Diğer Alacaklar	-	-	-

**2) Toplam donuk alacak hareketlerine ilişkin bilgiler:**

	III. Grup	IV. Grup	V. Grup
	Tahsil İmkani Sınırlı Krediler ve Diğer Alacaklar	Tahsili Şüpheli Krediler ve Diğer Alacaklar	Zarar Niteliğindeki Krediler ve Diğer Alacaklar
<b>Önceki Dönem Sonu Bakiyesi</b>	<b>41.971</b>	<b>36.226</b>	<b>107.929</b>
Dönem İçinde İntikal (+)	35.531	392	7.188
Diğer Donuk Alacak Hesaplarından Giriş (+)	-	28.798	18.279
Diğer Donuk Alacak Hesaplarına Çıkış(-)	28.798	18.279	-
Dönem İçinde Tahsilat (-)	12.990	1.191	15.513
Aktiften Silinen (-)	-	-	2.870
<b>Dönem Sonu Bakiyesi</b>	<b>35.714</b>	<b>45.946</b>	<b>115.013</b>
Özel Karşılık (-)	11.590	31.671	112.617
<b>Bilançodaki Net Bakiyesi</b>	<b>24.124</b>	<b>14.275</b>	<b>2.396</b>

**HSBC Bank Anonim Şirketi**

31 Mart 2007 Tarihi İtibariyle Konsolide Olmayan Finansal Tablolara İlişkin Açıklama ve Dipnotlar  
(Para birimi: Bin Yeni Türk Lirası olarak ifade edilmiştir.)

**3) Yabancı para olarak kullanılan kredilerden kaynaklanan donuk alacaklara ilişkin bilgiler:**

	<b>III. Grup</b>	<b>IV. Grup</b>	<b>V. Grup</b>
	Tahsil İmkânı Sınırlı Krediler ve Diğer Alacaklar	Tahsili Şüpheli Krediler ve Diğer Alacaklar	Zarar Niteliğindeki Krediler ve Diğer Alacaklar
<b>Cari Dönem</b>			
Dönem Sonu Bakiyesi	6.233	1.534	5.319
Özel Karşılık (-)	3.619	1.534	5.319
<b>Bilançodaki Net Bakiyesi</b>	<b>2.614</b>	<b>-</b>	<b>-</b>
<b>Önceki Dönem</b>			
Dönem Sonu Bakiyesi	2.705	255	5.598
Özel Karşılık (-)	2.689	192	5.598
<b>Bilançodaki Net Bakiyesi</b>	<b>16</b>	<b>63</b>	<b>-</b>

**ı) Zarar niteliğindeki krediler ve diğer alacaklar için tasfiye politikasının ana hatları**

Zarar niteliğindeki krediler için öncelikle varsa mevcut teminatlarının nakde çevrilip çevrilemeyeceği tesbit edilir, kefillere gidilir, idari ve hukuksal bütün yollar denenir. Hukuki sürecin sonunda icra yolu ile tahsil edilebilecekler edilir, icra yolu ile tahsil edilebilecek bir şey olmaması durumunda da aciz vesikasına istinaden kalan alacağın aktiften silinmesine karar verilir.

**6. Vadeye kadar elde tutulacak yatırımlar:****a) Repo işlemlerine konu olanlar ve teminata verilen /bloke edilenlere ilişkin bilgiler**

Banka'nın repo işlemlerine konu olan, teminata verilen ve bloke edilen vadeye kadar elde tutulacak yatırımı bulunmamaktadır.

**b) Vadeye kadar elde tutulacak devlet borçlanma senetlerine ilişkin bilgiler:**

	<b>Cari Dönem</b>	<b>Önceki Dönem</b>
Devlet Tahvili	-	-
Hazine Bonosu	-	-
Diğer Kamu Borçlanma Senetleri	-	-
<b>Toplam</b>	<b>-</b>	<b>-</b>

**c) Vadeye kadar elde tutulacak yatırımlara ilişkin bilgiler:**

	<b>Cari Dönem</b>	<b>Önceki Dönem</b>
<b>Borçlanma Senetleri</b>		
Borsada İşlem Görenler	-	-
Borsada İşlem Görmeyenler	-	-
<b>Değer Azalma Karşılığı (-)</b>	<b>-</b>	<b>-</b>
<b>Toplam</b>	<b>-</b>	<b>-</b>

**HSBC Bank Anonim Şirketi**

31 Mart 2007 Tarihi İtibariyle Konsolide Olmayan Finansal Tablolara İlişkin Açıklama ve Dipnotlar  
(Para birimi: Bin Yeni Türk Lirası olarak ifade edilmiştir.)

**ç) Vadeye kadar elde tutulacak yatırımların yıl içindeki hareketleri:**

	Cari Dönem	Önceki Dönem
Dönem Başındaki Değer	-	-
Parasal Varlıklarda Meydana Gelen Kur Farkları	-	-
Yıl İçindeki Alımlar	-	-
Satış ve İtfa Yoluyla Elden Çıkarılanlar	-	-
Değer Azalışı Karşılığı (-)	-	-
Dönem Sonu Toplamı	-	-

**7. İştirakler (net):**

Banka'nın iştiraki bulunmamaktadır.

**8. Bağlı ortaklıklara ilişkin bilgiler (Net):**

a) Banka'nın mali olmayan bağlı ortaklıkları HSBC Ödeme Sistemleri Bilgisayar Teknolojileri Basın Yayın ve Müşteri Hizmetleri A.Ş. ve HSBC İnternet ve Telekomünikasyon Hizmetleri A.Ş'nin mali büyüklükleri Banka'nın mali tabloları için hesaplanan önemlilik sınırının çok altında olduğundan konsolide olmayan mali tabloların hazırlanması sırasında özsermaye yöntemi uygulanmamış, söz konusu bağlı ortaklıklar mali tablolarda maliyet değeri ile gösterilmiştir.

**1) Konsolide edilmeyen bağlı ortaklıklara ilişkin bilgiler**

Unvanı	Adres(Şehir/ Ülke)	Ana Ortaklık Bankanın Pay Oranı-Farklıysa Oy Oranı(%)	Banka Risk Grubunun Pay Oranı (%)
HSBC Ödeme Sistemleri ve Bilgisayar Teknolojileri Basın Yayın ve Müşteri Hizmetleri A.Ş.	Ayazağa Mah. Ahi Evran Cad. Dereboyu Sok. Maslak 34398 -İSTANBUL	%100,00	-
HSBC İnternet ve Telekomünikasyon Hizmetleri A.Ş.	Ayazağa Mah. Ahi Evran Cad. Dereboyu Sok. Maslak 34398 -İSTANBUL	%96,00	%4,00

Yukarıdaki sıraya göre bağlı ortaklıklara ilişkin bilgiler (\*):

Aktif Toplamı	Özkaynak	Sabit Varlık Toplamı	Faiz Gelirleri	Menkul Değer Gelirleri	Cari Dönem Kâr/Zararı	Önceki Dönem Kâr/Zararı	Gerçeğe Uygun Değer
1.314	1.137	3	29	-	166	99	-
80	79	-	2	-	2	4	-

(\* Bağımsız Denetimden geçmemiş mali tabloları üzerinden hazırlanmıştır.

**HSBC Bank Anonim Şirketi**

31 Mart 2007 Tarihi İtibariyle Konsolide Olmayan Finansal Tablolara İlişkin Açıklama ve Dipnotlar  
(Para birimi: Bin Yeni Türk Lirası olarak ifade edilmiştir.)

**b)** HSBC Yatırım Menkul Değerler A.Ş. (HSBC Yatırım) 23 Aralık 1996 tarihinde Demir Yatırım Menkul Değerler A.Ş. (Demir Yatırım) adı altında kurulmuştur. Demir Yatırım, Sermaye Piyasası Kurulu (SPK)'ndan 7 Ocak 1997 tarihinde gerekli izin ve yetkileri almıştır. 30 Ekim 2001 tarihli Genel Kurul Kararı uyarınca Yönetim Kurulu'na verilen yetkiye istinaden 6 Aralık 2001 tarihli ve 222 nolu Yönetim Kurulu kararıyla Demir Yatırım'ın, HSBC Yatırım ile birleşmesi ve birleşme sözleşmesinin imzalanması ve neticesinde HSBC Yatırım'ın infisahı ve yeni birleşmiş Şirket'in ünvanının HSBC Yatırım Menkul Değerler A.Ş. olarak değiştirilmesi kararlaştırılmış ve birleşme 11 Ocak 2002 tarihinde tamamlanmıştır. HSBC Yatırım'ın Merkez Adresi; Ayazağa Mahallesi, Ahi Evran Caddesi Dereboyu Sokak 34398 Maslak İstanbul'dur.

HSBC Yatırım'ın 31 Mart 2007 tarihli, aynı esaslara göre düzeltilmiş mali tablolarındaki özkaynak tutarının Banka'ya düşen kısmının Banka'nın bağlı ortaklık değerinden yüksek olması nedeniyle herhangi bir değer düşüş karşılığı ayrılmamıştır.

**1) Konsolide edilen bağlı ortaklıklara ilişkin aşağıdaki bilgiler :**

Unvanı	Adres(Şehir/ Ülke)	Bankanın Pay Oranı- Farklıya Oy Oranı(%)	Diğer Ortakların Pay Oranı (%)
HSBC Yatırım Menkul Değerler A.Ş.	Ayazağa Mah. Ahi Evran Cad. Dereboyu Sok. Maslak 34398 –İSTANBUL	%99,87	%0,13

Yukarıdaki bağlı ortaklığa ilişkin bilgiler (\*):

Aktif Toplamı	Özkaynak	Sabit Varlık Toplamı	Faiz Gelirleri	Menkul Değer Gelirleri	Cari Dönem Kâr/Zararı	Önceki Dönem Kâr/Zararı	Gerçeğe Uygun Değer
92.177	77.383	48	1.903	2.020	6.514	7.844	-

(\*): Bağımsız Denetimden geçmemiş mali tabloları üzerinden hazırlanmıştır.

**2) Konsolide edilen bağlı ortaklıklara ilişkin bilgiler:**

	Cari Dönem	Önceki Dönem
<b>Dönem Başı Değeri</b>	<b>35.023</b>	<b>35.023</b>
<b>Dönem İçi Hareketler</b>	-	-
Alışlar (**)	-	-
Bedelsiz Edinilen Hisse Senetleri	-	-
Cari Yıl Payından Alınan Kâr	-	-
Satışlar	-	-
Yeniden Değerleme Artışı	-	-
Değer Azalma Karşılıkları	-	-
<b>Dönem Sonu Değeri</b>	<b>35.023</b>	<b>35.023</b>
<b>Sermaye Taahhütleri</b>	-	-
<b>Dönem Sonu Sermaye Katılma Payı (%) (*)</b>	<b>99,87</b>	<b>99,87</b>

(\*) Dönem sonu sermaye katılım payı oranı her iki dönem için de HSBC Yatırım'a olan katılım paylarıdır.

(\*\*) Önceki dönemde HSBC İnternet Telekomünikasyon Hizmetleri A.Ş.'nin kuruluş sermayesine katılım bedelidir.



**HSBC Bank Anonim Şirketi**

31 Mart 2007 Tarihi İtibariyle Konsolide Olmayan Finansal Tablolara İlişkin Açıklama ve Dipnotlar  
(Para birimi: Bin Yeni Türk Lirası olarak ifade edilmiştir.)

**3) Bağlı ortaklıklara ilişkin sektör bilgileri ve bunlara ilişkin kayıtlı tutarlar:**

Bağlı Ortaklıklar	Cari Dönem	Önceki Dönem
Bankalar	-	-
Sigorta Şirketleri	-	-
Faktoring Şirketleri	-	-
Leasing Şirketleri	-	-
Finansman Şirketleri	-	-
Diğer Mali Bağlı Ortaklıklar	34.753	34.753

**4) Borsaya kote bağlı ortaklıklar:**

	Cari Dönem	Önceki Dönem
Yurtiçi Borsalara Kote Edilenler	-	-
Yurtdışı Borsalara Kote Edilenler	-	-

**a) Birlikte kontrol edilen ortaklıklara ilişkin bilgiler:**

Banka'nın, birlikte kontrol edilen herhangi bir ortaklığı bulunmamaktadır.

Birlikte Kontrol Edilen Ortaklıklar	Ana Ortaklık Bankanın Payı	Grubun Payı	Dönen Varlık	Duran Varlık	Uzun Vadeli Borç	Gelir	Gider
-	-	-	-	-	-	-	-

b) Banka'nın, birlikte kontrol edilen herhangi bir ortaklığı bulunmadığından birlikte kontrol edilen ortaklıklarının muhasebeleştirilmesi ile ilgili yöntem belirtilmemiştir.

**10. Kiralama işlemlerinden alacaklara ilişkin bilgiler (net):**

Banka'nın herhangi bir finansal kiralama sözleşmesi bulunmamaktadır.

**11. Riskten korunma amaçlı türev finansal araçlara ilişkin açıklamalar:****a) Riskten korunma amaçlı türev finansal varlıklara ilişkin pozitif farklar tablosu:**

Riskten Korunma Amaçlı Türev Finansal Varlıklar	Cari Dönem	Önceki Dönem
Gerçeğe Uygun Değer Riskinden Korunma Amaçlı	-	-
Nakit Akış Riskinden Korunma Amaçlı	-	-
Yurt Dışındaki Net Yatırım Riskinden Korunma Amaçlı	-	-
<b>Toplam</b>	-	-

**12. Maddi duran varlıklara ilişkin açıklamalar:**

Cari dönemde binalar ekspertiz değerlemesine tabi tutulmuş ve net defter değeri ekspertiz değerinden düşük olan binalar için aradaki fark kadar değer düşüş karşılığı ayrılmıştır.

Cari dönemde kaydedilmiş veya iptal edilmiş olan ve her biri veya bazıları mali tabloların bütünü açısından önemli olmamakla birlikte toplamı mali tabloların bütünü açısından yukarıda belirtilen, binalar için ayrılmış değer düşüklüğü haricinde önemli olan değer düşüklüğü bulunmamaktadır.

**13. Maddi olmayan duran varlıklara ilişkin açıklamalar:**

Maddi olmayan duran varlıklar için kullanılan amortisman oranları aşağıdaki gibidir:

Ticari Marka	%10
Yazılım programları	%20 - %33,33

**HSBC Bank Anonim Şirketi**

31 Mart 2007 Tarihi İtibariyle Konsolide Olmayan Finansal Tablolara İlişkin Açıklama ve Dipnotlar  
(Para birimi: Bin Yeni Türk Lirası olarak ifade edilmiştir.)

**Dönem başı ve dönem sonundaki brüt defter değeri ile birikmiş amortisman tutarları:**

Banka, 2002 yılı içerisinde Benkar Tüketici Finansmanı ve Kart Hizmetleri Anonim Şirketi'ni (Benkar) satın almıştır. Benkar'ın 26 Aralık 2002 tarihinde Banka ile birleştirilmesi neticesinde oluşan şerefiye tespit edilmiş olan 10 yıllık faydalı ömür ile bağlantılı olarak %10 amortisman oranı ve doğrusal amortisman yöntemi kullanılarak Ekim 2006 sonuna kadar itfa edilmeye devam edilmiştir. Üçüncü bölüm I-a madesinde de belirtildiği üzere BDDK tarafından 1 Kasım 2006 tarihli ve 26333 sayılı Resmî Gazete'de yayımlanan Bankaların Muhasebe Uygulamalarına ve Belgelerin Saklanması İlişkin Usul ve Esaslar Hakkında Yönetmeliğin 4 üncü maddesi hükümleri ile finansal tabloların Türkiye Muhasebe Standartlarına dayanılarak hazırlanması uygulanmaya başlamıştır. "Türkiye Finansal Raporlama Standartlarının İlk Uygulamasına İlişkin Türkiye Finansal Raporlama Standardı" uyarınca TMS'ye geçiş tarihi 1 Ocak 2005 olarak belirlenmiştir, bu sebeple şerefiye ile ilgili olarak 1 Kasım 2006 tarihine kadar gelir tablosuna yansıtılmış 8.539 YTL tutarındaki şerefiye amortisman gideri ve şerefiye birikmiş amortisman karşılıklı iptal edilmiş, yine TFRS 1 uyarınca 2006 yılı içerisinde gelir tablosuna yansıtılan 2.528 YTL tutarında şerefiye amortisman gideri ve birikmiş amortisman tutarı karşılıklı iptal edilmiştir. TMS 38'de öngörülen kriterler doğrultusunda tespit edilmiş olan 10 yıllık fayda ömür ile bağlantılı olarak şerefiyeye ilişkin tahmini nakit akımları 2006 yılı için tekrardan incelenmiş ve şerefiye için her iki yıl için de herhangi bir değer düşüklüğü karşılığı ayrılmasına gerek görülmemiştir.

Banka, Benkar ile birlikte "Advantage" markasını da satın almıştır. Bu markanın net defter değeri, 16.637 YTL tutarındaki birikmiş amortismanların indirilmesinden sonra 19.574 YTL tutarındadır. Banka yönetimi tarafından ekonomik ömrü bir önceki paragrafta sözü edilen şerefiyenin ekonomik ömrü ile tutarlı olarak 10 yıl olarak tahmin edilen söz konusu maddi olmayan duran varlık bu süre zarfında giderleştirilecektir.

Devlet teşvikleri kapsamında edinilen ve ilk muhasebeleştirilmede rayiç değeri ile kaydedilmiş olan maddi olmayan duran varlıklar ile ilgili husus bulunmamaktadır. Devlet teşvikleri kapsamında edinilen herhangi bir maddi olmayan duran varlık bulunmamaktadır.

Kullanımında herhangi bir kısıtlama bulunan veya rehnedilen maddi olmayan duran varlık bulunmamaktadır.

**14. Ertelenmiş vergi varlığına ilişkin açıklamalar:**

Banka'nın 31 Mart 2007 tarihi itibarıyla net ertelenmiş vergi aktifi bulunmamaktadır. Bu tutarın hesaplanmasına esas oluşturan vergiden indirebilecek zarar bulunmamaktadır. Uygulanan muhasebe politikaları ve değerlendirme esasları ile vergi mevzuatı arasındaki zamanlama farkları üzerinden hesaplanan aktif ve pasiflerin net tutarları üzerinden hesaplanan ertelenmiş vergi tutarı, net ertelenmiş vergi pasifi olarak mali tablolara yansıtılmıştır.

Önceki dönemlerde üzerinden ertelenmiş vergi aktifi hesaplanmamış ve bilançoya yansıtılmamış indirilebilir geçici fark bulunmamaktadır.

Ertelenmiş vergiler için ayrılan değer düşüş karşılığı bulunmamaktadır.

**15. Satış amaçlı elde tutulan duran varlıklara ilişkin açıklamalar:**

Satış amaçlı elde tutulan duran varlık bulunmamaktadır.

**HSBC Bank Anonim Şirketi**

31 Mart 2007 Tarihi İtibariyle Konsolide Olmayan Finansal Tablolara İlişkin Açıklama ve Dipnotlar  
(Para birimi: Bin Yeni Türk Lirası olarak ifade edilmiştir.)

**16. Diğer aktiflere ilişkin bilgiler:**

a) Bilançonun diğer aktifler kalemi, nazım hesaplarda yer alan taahhütler hariç bilanço toplamının %10'unu aşmamaktadır

b) Bilançonun diğer aktifler kalemi aşağıdaki gibidir:

	<b>Cari Dönem</b>	<b>Önceki Dönem</b>
Peşin ödenmiş giderler	16.617	20.692
Borçlu geçici hesaplar	61.086	28.673
Diğer gelir reeskontları	4.974	6.104
Muhtelif alacaklar	1.337	1.268
Diğer	2.150	2.102
<b>Toplam</b>	<b>86.164</b>	<b>58.839</b>

**HSBC Bank Anonim Şirketi**

31 Mart 2007 Tarihi İtibariyle Konsolide Olmayan Finansal Tablolara İlişkin Açıklama ve Dipnotlar  
(Para birimi: Bin Yeni Türk Lirası olarak ifade edilmiştir.)

**II. Pasif Kalemlere İlişkin Açıklama ve Dipnotlar****1. a) Mevduatın/ toplanan fonların vade yapısına ilişkin bilgiler:****Cari Dönem:**

	Vadesiz	7 Gün İhbarlı	1 Aya Kadar	1-3 Ay	3-6 Ay	6 Ay-1 Yıl	1 Yıl ve Üstü	Birikimli Mevduat	Toplam
<b>Tasarruf Mevduatı</b>	<b>102.291</b>	-	<b>1.376.913</b>	<b>324.319</b>	<b>12.720</b>	<b>10.553</b>	<b>327</b>	-	<b>1.827.123</b>
<b>Döviz Tevdiat Hesabı</b>	<b>815.876</b>	-	<b>2.200.248</b>	<b>392.614</b>	<b>66.527</b>	<b>78.241</b>	<b>88.460</b>	-	<b>3.641.966</b>
Yurtiçinde Yer. K.	712.089	-	1.896.951	327.671	40.304	60.532	87.689	-	3.125.236
Yurtdışında Yer.K	103.787	-	303.297	64.943	26.223	17.709	771	-	516.730
<b>Resmi Kur. Mevduatı</b>	<b>18.989</b>	-	-	-	-	-	-	-	<b>18.989</b>
<b>Tic. Kur. Mevduatı</b>	<b>114.113</b>	-	<b>225.713</b>	<b>2.972</b>	<b>857</b>	<b>193</b>	<b>11</b>	-	<b>343.859</b>
<b>Diğ. Kur. Mevduatı</b>	<b>25.911</b>	-	<b>2.057</b>	<b>2.070</b>	<b>65</b>	-	-	-	<b>30.103</b>
<b>Kıymetli Maden DH</b>	<b>10.056</b>	-	-	-	-	-	-	-	<b>10.056</b>
<b>Bankalar Mevduatı</b>	<b>15.648</b>	-	-	<b>17.286</b>	-	<b>24.034</b>	-	-	<b>56.968</b>
TC Merkez B.	-	-	-	-	-	-	-	-	-
Yurtiçi Bankalar	225	-	-	17.286	-	24.034	-	-	41.545
Yurtdışı Bankalar	15.423	-	-	-	-	-	-	-	15.423
Katılım Bankaları	-	-	-	-	-	-	-	-	-
Diğer	-	-	-	-	-	-	-	-	-
<b>Toplam</b>	<b>1.102.884</b>	-	<b>3.804.931</b>	<b>739.261</b>	<b>80.169</b>	<b>113.021</b>	<b>88.798</b>	-	<b>5.929.064</b>

**Önceki Dönem:**

	Vadesiz	7 Gün İhbarlı	1 Aya Kadar	1-3 Ay	3-6 Ay	6 Ay-1 Yıl	1 Yıl ve Üstü	Birikimli Mevduat	Toplam
<b>Tasarruf Mevduatı</b>	<b>95.530</b>	-	<b>1.221.721</b>	<b>306.086</b>	<b>11.227</b>	<b>6.974</b>	-	-	<b>1.641.538</b>
<b>Döviz Tevdiat Hesabı</b>	<b>721.481</b>	-	<b>2.275.541</b>	<b>452.164</b>	<b>39.826</b>	<b>96.273</b>	<b>21.273</b>	-	<b>3.606.558</b>
Yurtiçinde Yer. K.	618.320	-	1.977.031	409.650	30.775	61.125	21.273	-	3.118.174
Yurtdışında Yer. K.	103.161	-	298.510	42.514	9.051	35.148	-	-	488.384
<b>Resmi Kur. Mevduatı</b>	<b>754</b>	-	-	-	-	-	-	-	<b>754</b>
<b>Tic. Kur. Mevduatı</b>	<b>91.198</b>	-	<b>325.263</b>	<b>5.269</b>	<b>2.739</b>	<b>89</b>	<b>42</b>	-	<b>424.600</b>
<b>Diğ. Kur. Mevduatı</b>	<b>22.637</b>	-	<b>2.512</b>	<b>156</b>	-	-	<b>1.309</b>	-	<b>26.614</b>
<b>Kıymetli Maden DH</b>	<b>12.084</b>	-	-	-	-	-	-	-	<b>12.084</b>
<b>Bankalar Mevduatı</b>	<b>8.945</b>	-	<b>145.707</b>	<b>13.073</b>	<b>1.033</b>	<b>26.998</b>	-	-	<b>195.756</b>
TC Merkez B.	-	-	-	-	-	-	-	-	-
Yurtiçi Bankalar	169	-	145.707	2.020	1.033	26.998	-	-	175.927
Yurtdışı Bankalar	8.776	-	-	11.053	-	-	-	-	19.829
Katılım Bankaları	-	-	-	-	-	-	-	-	-
Diğer	-	-	-	-	-	-	-	-	-
<b>Toplam</b>	<b>952.629</b>	-	<b>3.970.744</b>	<b>776.748</b>	<b>54.825</b>	<b>130.334</b>	<b>22.624</b>	-	<b>5.907.904</b>

**HSBC Bank Anonim Şirketi**

31 Mart 2007 Tarihi İtibariyle Konsolide Olmayan Finansal Tablolara İlişkin Açıklama ve Dipnotlar  
(Para birimi: Bin Yeni Türk Lirası olarak ifade edilmiştir.)

**b) Tasarruf mevduatına/Tasarruf Mevduatı Sigorta Fonu kapsamında bulunan özel cari ve katılma hesaplarına ilişkin olarak aşağıdaki bilgiler açıklanır.**

**1) Sigorta limitini aşan tutarlar:**

**Mevduat sigortası kapsamında bulunan ve mevduat sigortası limitini aşan tasarruf mevduatına ilişkin bilgiler:**

	Mevduat Sigortası Kapsamında		Mevduat Sigortası Limitini Aşan	
	Cari Dönem	Önceki Dönem	Cari Dönem	Önceki Dönem
Tasarruf Mevduatı	943.668	866.234	680.611	579.438
Tasarruf Mevduatı Niteliğini Haiz DTH	925.698	900.439	1.576.867	1.510.323
Tasarruf Mevduatı Niteliğini Haiz Diğ DTH	454	787	5.189	6.680
Yurtdışı Şubelerde Bulunan Yabancı Mercilerin Sigortasına Tabi Hesaplar	554.629	531.234	-	-
Kıyı Bnk,Blg, Şubelerde Bulunan Yabancı Mercilerin Sigorta Tabi Hesaplar	-	-	-	-
<b>Toplam</b>	<b>2.424.449</b>	<b>2.298.694</b>	<b>2.262.667</b>	<b>2.096.441</b>

2) Banka'nın merkezi yurtdışında bulunmadığından Türkiye'de bulunan tasarruf mevduatı, başka bir ülkede sigorta kapsamında değildir.

**3) Sigorta kapsamında bulunmayan tutarlar**

	Cari Dönem	Önceki Dönem
Yurtdışı Şubelerde Bulunan Tasarruf Mevduatı	554.629	531.234
Kıyı Bankacılığı Bölgelerindeki Şubelerde Bulunan Tasarruf Mevduatı	-	-
<b>Toplam</b>	<b>554.629</b>	<b>531.234</b>

**2. Alım satım amaçlı türev finansal borçlara ilişkin bilgiler:**

**Alım satım amaçlı türev finansal borçlara ilişkin negatif farklar tablosu**

	Cari Dönem		Önceki Dönem	
	TP	YP	TP	YP
Vadeli İşlemler	20.752	376	63.050	1.737
Swap İşlemleri	28.586	1.695	231	165
Futures İşlemleri	-	244	-	-
Opsiyonlar	-	3.940	-	2.830
Diğer	-	-	-	17
<b>Toplam</b>	<b>49.338</b>	<b>6.255</b>	<b>63.281</b>	<b>4.749</b>

**3. a) Bankalar ve diğer mali kuruluşlara ilişkin bilgiler:**

	Cari Dönem		Önceki Dönem	
	TP	YP	TP	YP
T.C. Merkez Bankası Kredileri	-	-	-	-
Yurtiçi Banka ve Kuruluşlardan	31.769	771	35.789	865
Yurtdışı Banka, Kuruluş ve Fonlardan	1.496.295	685.860	1.510.342	618.124
<b>Toplam</b>	<b>1.528.064</b>	<b>686.631</b>	<b>1.546.131</b>	<b>618.989</b>

**HSBC Bank Anonim Şirketi**

31 Mart 2007 Tarihi İtibarıyla Konsolide Olmayan Finansal Tablolara İlişkin Açıklama ve Dipnotlar  
(Para birimi: Bin Yeni Türk Lirası olarak ifade edilmiştir.)

**b) Alınan kredilerin vade ayırımına göre gösterilmesi:**

	Cari Dönem		Önceki Dönem	
	TP	YP	TP	YP
Kısa Vadeli	278.263	131.435	254.506	55.131
Orta ve Uzun Vadeli	1.249.801	555.196	1.291.625	563.858
<b>Toplam</b>	<b>1.528.064</b>	<b>686.631</b>	<b>1.546.131</b>	<b>618.989</b>

**c) Bankanın yükümlülüklerinin yoğunlaştığı alanlara ilişkin ilave açıklamalar**

Banka, fonlama kaynaklarını müşteri mevduatı ve yurtdışından kullanılan krediler ile çeşitlendirmektedir.

**4. Diğer yabancı kaynaklara ilişkin açıklamalar**

Banka'nın diğer yabancı kaynaklar kalemi bilanço toplamının %10'unu aşmamaktadır.

**5. Kiralama işlemlerinden borçlara ilişkin bilgiler (net)**

Banka'nın kiralama işlemlerinden doğan borcu bulunmamaktadır.

**6. Riskten korunma amaçlı türev finansal yükümlülüklerle ilişkin bilgiler**

Banka'nın riskten korunma amaçlı türev finansal aracı bulunmamaktadır.

**a) Riskten korunma amaçlı türev finansal borçlara ilişkin negatif farklar tablosu:**

	Cari Dönem		Önceki Dönem	
	TP	YP	TP	YP
Gerçeğe Uygun Değer Riskinden Korunma Amaçlı	-	-	-	-
Nakit Akış Riskinden Korunma Amaçlı	-	-	-	-
Yurt Dışındaki Net Yatırım Riskinden Korunma Amaçlı	-	-	-	-
<b>Toplam</b>	<b>-</b>	<b>-</b>	<b>-</b>	<b>-</b>

**7. Karşılıklara ilişkin açıklamalar****a) Genel karşılıklara ilişkin bilgiler**

	Cari Dönem	Önceki Dönem
Genel Karşılıklar	48.976	47.474
I. Grup Kredi ve Alacaklar İçin Ayrılanlar	37.980	36.442
II. Grup Kredi ve Alacaklar İçin Ayrılanlar	693	643
Gayrinakdi Krediler İçin Ayrılanlar	1.379	1.318
Diğer	8.924	9.071

**b) Dövizde endeksli krediler ve finansal kiralama alacakları anapara kur azalış karşılıkları**

Kullandırılan dövizde endeksli krediler için 31 Mart 2007 tarihi itibarıyla 17.260 YTL kur farkı karşılığı hesaplanmış ve krediler hesabının altına kaydedilmiştir.

**c) Tazmin edilmemiş ve nakde dönüşmemiş gayrinakdi krediler özel karşılıkları**

31 Mart 2007 tarihi itibarıyla 830 YTL tazmin edilmemiş ve nakde dönüşmemiş gayrinakdi krediler karşılığı bulunmaktadır.

**HSBC Bank Anonim Şirketi**

31 Mart 2007 Tarihi İtibariyle Konsolide Olmayan Finansal Tablolara İlişkin Açıklama ve Dipnotlar  
(Para birimi: Bin Yeni Türk Lirası olarak ifade edilmiştir.)

**ç) Diğer karşılıklara ilişkin bilgiler:****1) Muhtemel riskler için ayrılan serbest karşılıklara ilişkin aşağıdaki bilgiler açıklanır.**

	Cari Dönem	Önceki Dönem
Muhtemel Riskler İçin Ayrılan Serbest Karşılıklar	-	-

**2) Diğer karşılıkların, karşılıklar toplamının %10'unu aşması halinde aşımaya sebep olan alt hesapların isim ve tutarları açıklanır**

Demirbank T.A.Ş'den devralınan geçmiş yıllar mali zararlarının kurumlar vergisinden mahsubu konusunda Banka ile vergi idaresi arasındaki ihtilaf sebebiyle, Banka, TMS 37 uyarınca 100.000 YTL tutarında tahmini karşılık tutarını "diğer karşılıklar" altında sınıflandırmıştır.

Şarta bağlı varlık ve yükümlülüklerin muhasebeleştirilmesi bölümünde detaylı şekilde açıklanan Benkar'ın alımı ile ilgili olan 20.235 YTL tutarındaki şarta bağlı yükümlülük "diğer karşılıklar" altında sınıflandırılmıştır.

**8. Vergi borcuna ilişkin açıklamalar:****a) Cari vergi borcuna ilişkin açıklamalar**

Banka'nın kurumlar vergisi karşılığı üçüncü bölüm 16 numaralı dipnotta açıklandığı üzere hesaplanmıştır.

**1) Ödenecek vergilere ilişkin bilgiler:**

	Cari Dönem	Önceki Dönem
Ödenecek Kurumlar Vergisi (*)	83.157	63.035
Menkul Sermaye İradı Vergisi	7.186	6.006
Gayrimenkul Sermaye İradı Vergisi	543	465
BSMV	7.924	7.835
Kambiyo Muameleleri Vergisi	1.754	1.384
Ödenecek Katma Değer Vergisi	472	475
Diğer	12.397	5.419
<b>Toplam</b>	<b>113.433</b>	<b>84.619</b>

(\*) Ödenecek Kurumlar Vergisi Bilanço Tarihi itibari ile Kurumlar Vergisi Karşılığını içermektedir.

**2) Primlere ilişkin bilgiler:**

	Cari Dönem	Önceki Dönem
Sosyal Sigorta Primleri-Personel	2.003	1.615
Sosyal Sigorta Primleri-İşveren	2.806	2.264
Banka Sosyal Yardım Sandığı Primleri-Personel	-	-
Banka Sosyal Yardım Sandığı Primleri-İşveren	-	-
Emekli Sandığı Aidatı ve Karşılıkları-Personel	-	-
Emekli Sandığı Aidatı ve Karşılıkları-İşveren	-	-
İşsizlik Sigortası-Personel	8	122
İşsizlik Sigortası-İşveren	8	234
Diğer	425	-
<b>Toplam</b>	<b>5.250</b>	<b>4.235</b>

**HSBC Bank Anonim Şirketi**

31 Mart 2007 Tarihi İtibarıyla Konsolide Olmayan Finansal Tablolara İlişkin Açıklama ve Dipnotlar  
(Para birimi: Bin Yeni Türk Lirası olarak ifade edilmiştir.)

**b) Ertelenmiş vergi borcuna ilişkin açıklamalar**

Banka'nın 31 Mart 2007 tarihi itibarıyla net ertelenmiş vergi borcu 6.730 YTL'dir. Ertelenmiş vergi borcunun hesaplanmasına esas oluşturan vergiden indirebilecek zarar bulunmamaktadır. Uygulanan muhasebe politikaları ve değerlendirme esasları ile vergi mevzuatı arasındaki zamanlama farkları üzerinden hesaplanan aktif ve pasiflerin net tutarları üzerinden hesaplanan ertelenmiş vergi tutarı, net ertelenmiş vergi pasifi olarak mali tablolara yansıtılmıştır.

**9. Satış amaçlı duran varlıklara ilişkin borçlar hakkında bilgiler**

Satış amaçlı duran varlıklara ilişkin borç bulunmamaktadır.

**10. Bankanın kullandığı sermaye benzeri kredilerin sayısı, vadesi, faiz oranı, kredinin temin edildiği kuruluş ve varsa, hisse senedine dönüştürme opsiyonuna ilişkin açıklamalar;**

Banka, 30 Ocak 2007 tarihi itibarıyla %100'üne sahip olan HSBC Bank Plc'den yeni hisse senedi ihracıyla sermayesini nakden arttırmak amacıyla temin ettiği 125.000.000 YTL'yi gerekli izinler alınana kadar sermaye benzeri krediler hesaplarında bloke etmiştir.

**a) Sermaye benzeri kredilere ilişkin bilgiler**

	Cari Dönem		Önceki Dönem	
	TP	YP	TP	YP
Yurtiçi Bankalardan	-	-	-	-
Yurtiçi Diğer Kuruluşlardan	-	-	-	-
Yurtdışı Bankalardan	125.000	-	-	-
Yurtdışı Diğer Kuruluşlardan	-	-	-	-
<b>Toplam</b>	<b>125.000</b>	<b>-</b>	<b>-</b>	<b>-</b>

**11. Özkaynaklara ilişkin bilgiler:****a) Ödenmiş sermayenin gösterimi**

	Cari Dönem	Önceki Dönem
Hisse Senedi Karşılığı	-	-
İmtiyazlı Hisse Senedi Karşılığı	277.290	277.290
<b>Toplam</b>	<b>277.290</b>	<b>277.290</b>

Yukarıda Banka'nın ödenmiş sermayesi nominal olarak gösterilmiştir. 31 Mart 2007 tarihi itibarıyla ödenmiş sermayenin enflasyona göre düzeltilmesinden kaynaklanan 272.693 YTL sermaye yedeği bulunmaktadır. BDDK'nın 28 Nisan 2005 tarihinde yayınladığı genelge ile ödenmiş sermayenin enflasyona göre düzeltilmesinden kaynaklanan 272.693 YTL sermaye yedeği "diğer sermaye yedekleri" yardımcı hesabına intikal ettirilmiştir.

**b) Ödenmiş sermaye tutarı, bankada kayıtlı sermaye sisteminin uygulanıp uygulanmadığı hususunun açıklanması ve bu sistem uygulanıyor ise kayıtlı sermaye tavanı**

Kayıtlı sermaye sistemi uygulanmamaktadır.

Sermaye Sistemi	Ödenmiş Sermaye	Tavan
Hisse Senedi Karşılığı	-	-
İmtiyazlı Hisse Senedi Karşılığı	277.290	-
<b>Toplam</b>	<b>277.290</b>	<b>-</b>



**HSBC Bank Anonim Şirketi**

31 Mart 2007 Tarihi İtibariyle Konsolide Olmayan Finansal Tablolara İlişkin Açıklama ve Dipnotlar  
(Para birimi: Bin Yeni Türk Lirası olarak ifade edilmiştir.)

**c) Cari dönem içinde yapılan sermaye artırımları ve kaynakları ile artırılan sermaye payına ilişkin diğer bilgiler;**

Cari dönem içinde sermaye artırımı yapılmamıştır.

Artırım Tarihi	Artırım Tutarı	Nakit	Artırıma Konu	
			Edilen Kar Yedekleri	Edilen Sermaye Yedekleri
-	-	-	-	-

**ç) Cari dönem içinde sermaye yedeklerinden sermayeye ilave edilen kısma ilişkin bilgiler:**

Cari dönem sermaye yedeklerinden sermayeye ilave edilen kısım bulunmamaktadır.

Menkul Değerler Değer Art.F.	Maddi ve Maddi Olmayan Duran Varlıklar Yeniden Değ.Değer Art.	İştirakler, Bağlı Ortaklıklar ve Birlikte Kontrol Edilen Ort.Bedelsiz Hisse Sen.	Diğer	Menkul Değerler Değer Art.F.
-	-	-	-	-

**d) Son mali yılın ve onu takip eden ara dönemin sonuna kadar olan sermaye taahhütleri bu taahhütlerin genel amacı ve bu taahhütler için gerekli tahmini kaynaklar belirtilir**

Banka'nın herhangi bir sermaye taahhüdü bulunmamaktadır.

**e) Bankanın gelirleri, kârlılığı ve likiditesine ilişkin geçmiş dönem göstergeleri ile bu göstergelerdeki belirsizlikler dikkate alınarak yapılacak öngörülerin, özkaynak üzerindeki tahmini etkileri**

Banka'nın gelirleri, kârlılığı ve likiditesine ilişkin geçmiş dönem göstergeleri ile bu göstergeler ve değişen muhasebe standartları çerçevesinde yapılan değerlendirmelere istinaden banka özkaynaklarını güçlendirme yönünde aksiyon almaktadır.

**f) Sermayeyi temsil eden hisse senetlerine tanınan imtiyazlara ilişkin özet bilgiler**

Yabancı ortağa ait hisseler "A" grubu olup İdare Meclisi Üyeleri'nin tamamı "A" grubu hisse senetleri sahiplerinin göstereceği adaylar arasından seçilir.

**g) Menkul değerler değer artış fonuna ilişkin bilgiler**

	Cari Dönem		Önceki Dönem	
	TP	YP	TP	YP
İştirakler, Bağlı Ortaklıklar ve Birlikte Kontrol Edilen Ortaklıklardan	-	-	-	-
Değerleme Farkı	594	6.631	777	6.044
Kur Farkı	-	-	-	-
Toplam	594	6.631	777	6.044

**HSBC Bank Anonim Şirketi**

31 Mart 2007 Tarihi İtibarıyla Konsolide Olmayan Finansal Tablolara İlişkin Açıklama ve Dipnotlar  
(Para birimi: Bin Yeni Türk Lirası olarak ifade edilmiştir.)

**III. Nazım Hesaplara İlişkin Açıklama ve Dipnotlar****1. Nazım hesaplarda yer alan yükümlülüklerle ilişkin açıklama****a) Gayri kabili rücu nitelikteki kredi taahhütlerinin türü ve miktarı**

Banka'nın 31 Mart 2007 tarihi itibarıyla toplam 5.438.377 YTL tutarında gayrikabili rücu nitelikte taahhüdü bulunmaktadır.

b) Nazım hesap kalemlerinden kaynaklanan muhtemel zararlar bulunmamaktadır. Bilanço dışı yükümlülüklerden oluşan taahhütler "Bilanço Dışı Yükümlülükler Tablosu"nda gösterilmiştir.

**1) Garantiler, banka aval ve kabulleri ve mali garanti yerine geçen teminatlar ve diğer akreditifler dahil gayrinakdi krediler**

Banka'nın 31 Mart 2007 tarihi itibarıyla toplam 487.929 YTL tutarında teminat mektubu, 230.437 YTL tutarında aval ve kabuller ve 462.034 YTL tutarında akreditifler sebebiyle garanti ve kefaletleri bulunmaktadır. Ayrıca 160.947 YTL tutarında diğer garanti ve kefaletleri bulunmaktadır.

**2) Kesin teminatlar, geçici teminatlar, kefaletler ve benzeri işlemler**

b 1 maddesinde açıklananlar dışında yoktur.

**c) 1) Gayrinakdi kredilerin toplam tutarı**

	<b>Cari Dönem</b>	<b>Önceki Dönem</b>
Nakit Kredi Teminine Yönelik Olarak Açılan Gayrinakdi Krediler	2.985	4.687
Bir Yıl veya Daha Az Süreli Asıl Vadeli	2.985	4.687
Bir Yıldan Daha Uzun Süreli Asıl Vadeli	-	-
Diğer Gayrinakdi Krediler	1.338.362	1.312.483
<b>Toplam</b>	<b>1.341.347</b>	<b>1.317.170</b>

**HSBC Bank Anonim Şirketi**

31 Mart 2007 Tarihi İtibarıyla Konsolide Olmayan Finansal Tablolara İlişkin Açıklama ve Dipnotlar  
(Para birimi: Bin Yeni Türk Lirası olarak ifade edilmiştir.)

**2) Gayrinakdi krediler hesabı içinde sektör bazında risk yoğunlaşması hakkında bilgi:**

	<i>Cari Dönem</i>				<i>Önceki Dönem</i>			
	TP	(%)	YP	(%)	TP	(%)	YP	(%)
<b>Tarım</b>	<b>2.575</b>	<b>1,25</b>	<b>5.323</b>	<b>0,47</b>	<b>1.589</b>	<b>0,96</b>	<b>2.215</b>	<b>0,19</b>
Çiftçilik ve Hayvancılık	2.308	1,12	2.686	0,24	1.502	0,90	2.123	0,18
Ormancılık	215	0,10	2.637	0,23	76	0,05	92	0,01
Balıkçılık	52	0,03	-	-	11	0,01	-	-
<b>Sanayi</b>	<b>114.991</b>	<b>55,68</b>	<b>506.075</b>	<b>44,60</b>	<b>89.437</b>	<b>53,82</b>	<b>525.484</b>	<b>45,65</b>
Madencilik ve Taşocakçılığı	3.922	1,90	20.652	1,82	2.449	1,47	19.846	1,72
İmalat Sanayi	110.775	53,63	470.692	41,48	86.852	52,27	489.322	42,51
Elektrik, Gaz, Su	294	0,14	14.731	1,30	136	0,08	16.316	1,42
<b>İnşaat</b>	<b>3.602</b>	<b>1,74</b>	<b>28.101</b>	<b>2,48</b>	<b>1.986</b>	<b>1,20</b>	<b>29.915</b>	<b>2,60</b>
<b>Hizmetler</b>	<b>82.766</b>	<b>40,07</b>	<b>594.682</b>	<b>52,40</b>	<b>69.910</b>	<b>42,07</b>	<b>593.104</b>	<b>51,53</b>
Toptan ve Perakende Ticaret	58.791	28,46	112.144	9,88	50.025	30,11	123.506	10,73
Otel ve Lokanta Hizmetleri	482	0,23	332	0,03	343	0,21	211	0,02
Ulaştırma ve Haberleşme	5.007	2,42	12.905	1,14	5.021	3,02	9.051	0,79
Mali Kuruluşlar	4.652	2,25	459.732	40,51	3.547	2,13	450.338	39,13
Gayrimenkul ve Kiralama	-	-	-	-	-	-	-	-
Serbest Meslek Hizmetleri	11.316	5,48	9.074	0,80	9.025	5,43	9.759	0,85
Eğitim Hizmetleri	147	0,07	-	-	108	0,06	-	-
Sağlık ve Sosyal Hizmetler	2.371	1,15	495	0,04	1.841	1,11	239	0,02
<b>Diğer</b>	<b>2.605</b>	<b>1,26</b>	<b>627</b>	<b>0,06</b>	<b>3.245</b>	<b>1,95</b>	<b>285</b>	<b>0,02</b>
<b>Toplam</b>	<b>206.539</b>	<b>100,00</b>	<b>1.134.808</b>	<b>100,00</b>	<b>166.167</b>	<b>100,00</b>	<b>1.151.003</b>	<b>100,00</b>

**3) I ve II'nci grupta sınıflandırılan gayrinakdi kredilere ilişkin bilgiler :**

	I.Grup-Standart Nitelikli Krediler ve Diğer Alacaklar		II. Grup-Yakın İzlemedeki Krediler ve Diğer Alacaklar	
	TP	YP	TP	YP
<b>Gayrinakdi Krediler</b>	<b>205.486</b>	<b>1.083.778</b>	<b>1.053</b>	<b>51.030</b>
Teminat Mektupları	137.952	348.919	1.021	37
Aval ve Kabul Kredileri	2.100	198.975	-	29.362
Akreditifler	-	440.796	-	21.238
Cirolar	-	-	-	-
Menkul Kıymet İhracında Satın Alma Garantilerimizden	-	-	-	-
Faktoring Garantilerinden	-	-	-	-
Diğer Garanti Ve Kefaletler	65.434	95.088	32	393

**2. Türev işlemlere ilişkin açıklamalar**

Banka, 31 Mart 2007 tarihi itibarıyla toplam 2.008.345 YTL tutarında vadeli döviz alım ve satım; 3.628.706 YTL tutarında swap para alım satım; 1.865.921 YTL tutarında para alım satım opsiyonu; 591.103 YTL tutarında futures faiz alım satım; 73.293 YTL tutarında swap faiz alım satım, 1.144 YTL tutarında diğer opsiyon satım işlemine girmiştir. Yabancı para pozisyon riski ve faiz riskini azaltmak amacıyla yapılan söz konusu işlemler alım satım amaçlı türev finansal araç olarak değerlendirilmekte ve Banka tarafından rayiç değerleri ile izlenmektedir.

**3. Koşullu borçlar ve varlıklara ilişkin açıklamalar**

Şarta bağlı varlık için şartın gerçekleşme olasılığı kesine yakınsa bu varlık muhasebeleştirilmekte şartın gerçekleşme olasılığı fazla ise bu varlık dipnotlarda açıklanmaktadır. 31 Mart 2007 tarihi

**HSBC Bank Anonim Şirketi**

31 Mart 2007 Tarihi İtibariyle Konsolide Olmayan Finansal Tablolara İlişkin Açıklama ve Dipnotlar  
(Para birimi: Bin Yeni Türk Lirası olarak ifade edilmiştir.)

itibarıyla açıklanması gereken şarta bağlı varlık bulunmamaktadır.

Şarta bağlı yükümlülük için şartın gerçekleşme olasılığı fazla ise ve güvenilir olarak ölçülebiliyorsa karşılık ayrılmakta, güvenilir olarak ölçülemiyorsa ya da şartın gerçekleşme olasılığı yoksa veya az ise bu yükümlülük dipnotlarda açıklanmaktadır.

Banka ile Boyner Holding A.Ş. arasında 8 Ağustos 2002 tarihinde Benkar için 75 milyon ABD Doları tutarında hisse satış anlaşması imzalanmış olup bu bedelin 37.5 milyon ABD Doları 31 Aralık 2002 tarihi itibarıyla ödenmiştir. Geriye kalan 37.5 milyon ABD Doları 5 yıl içerisinde anlaşmada belirtildiği şekilde belirli performans kriterleri doğrultusunda ödenmektedir.

Kurum'un Banka'ya gönderdiği 27 Aralık 2002 tarih 14534 sayılı yazısı doğrultusunda şartın gerçekleşme olasılığının fazla olması ve güvenilir olarak ölçülebilmesi sebebiyle yukarıda da değinilen Banka'nın 5 yıl içerisinde anlaşmada belirtildiği şekilde belirli performans kriterleri doğrultusunda ödeyeceği 15 milyon ABD Doları'nın bugünkü değeri bir yükümlülük olarak değerlendirilmiş ve 20.235 YTL tutarındaki yükümlülük pasiflerde "diğer karşılıklar" hesabına kaydedilmiştir. Belirlenen performans kriterleri 2004, 2005 ve 2006 yıllarında sağlanmıştır.

Banka'nın bankacılık faaliyetleri kapsamında yapmış olduğu işlemler nedeniyle devam eden çeşitli davalara ilişkin şarta bağlı yükümlülükleri bulunmaktadır. 31 Mart 2007 tarihi itibarıyla Banka aleyhine açılmış bu davaların toplamı 2.455 YTL tutarındadır. Söz konusu davalardan aleyhte sonuçlanma olasılığı yüksek olanlarla ilgili 157 YTL tutarında karşılık ayrılmıştır.

**4. Başkaları nam ve hesabına verilen hizmetlere ilişkin açıklamalar;**

Ara dönem mali tablo açıklamalarına dahil değildir.

**HSBC Bank Anonim Şirketi**

31 Mart 2007 Tarihi İtibariyle Konsolide Olmayan Finansal Tablolara İlişkin Açıklama ve Dipnotlar  
(Para birimi: Bin Yeni Türk Lirası olarak ifade edilmiştir.)

**IV. Gelir Tablosuna İlişkin Açıklama ve Dipnotlar****1. a) Kredilerden alınan faiz gelirlerine ilişkin bilgiler**

	I inci Grup		II nci Grup	
	TP	YP	TP	YP
<b>Kredilerden Alınan Faizler</b>	<b>287.060</b>	<b>23.457</b>	-	-
Kısa Vadeli Kredilerden	169.121	15.105	-	-
Orta ve Uzun Vadeli Kredilerden	116.383	8.352	-	-
Takipteki Alacaklardan Alınan Faizler	1.556	-	-	-
Kaynak Kul. Destekleme Fonundan Alınan Primler	-	-	-	-

**b) Bankalardan alınan faiz gelirlerine ilişkin bilgiler**

	Cari Dönem		Önceki Dönem	
	TP	YP	TP	YP
T.C. Merkez Bankasından	-	45	-	-
Yurtiçi Bankalardan	2.080	1.023	1.128	174
Yurtdışı Bankalardan	7.651	10.253	4.748	1.950
Yurtdışı Merkez ve Şubelerden	-	-	-	-
<b>Toplam</b>	<b>9.731</b>	<b>11.321</b>	<b>5.876</b>	<b>2.124</b>

**c) Menkul değerlerden alınan faizlere ilişkin bilgiler**

Ara dönem mali tablo açıklamalarına dahil değildir.

**ç) İştirak ve bağlı ortaklıklardan alınan faiz gelirlerine ilişkin bilgiler**

	Cari Dönem	Önceki Dönem
İştirak ve Bağlı Ortaklıklardan Alınan Faizler	-	-

**2. a) Kullanılan kredilere verilen faizlere ilişkin bilgiler**

	Cari Dönem		Önceki Dönem	
	TP	YP	TP	YP
Bankalara	71.669	12.928	38.198	616
T.C. Merkez Bankasına	-	-	-	-
Yurtiçi Bankalara	1.223	9	784	-
Yurtdışı Bankalara	64.856	9.203	37.414	616
Yurtdışı Merkez ve Şubelere	5.590	3.716	-	-
Diğer Kuruluşlara	-	-	-	60
<b>Toplam</b>	<b>71.669</b>	<b>12.928</b>	<b>38.198</b>	<b>676</b>

**HSBC Bank Anonim Şirketi**

31 Mart 2007 Tarihi İtibariyle Konsolide Olmayan Finansal Tablolara İlişkin Açıklama ve Dipnotlar  
(Para birimi: Bin Yeni Türk Lirası olarak ifade edilmiştir.)

**b) İştirakler ve bağlı ortaklıklara verilen faiz giderlerine ilişkin bilgiler**

	Cari Dönem	Önceki Dönem
İştirak ve Bağlı Ortaklıklara Verilen Faizler	1.638	1.195

**c) İhraç edilen menkul kıymetlere verilen faizlere ilişkin bilgiler**

	Cari Dönem		Önceki Dönem	
	TP	YP	TP	YP
İhraç Edilen Menkul Kıymetlere Verilen Faizler	-	-	-	-

**ç) Mevduata ödenen faizin vade yapısına göre gösterimi**

Hesap Adı	Vadeli Mevduat							Toplam
	Vadesiz Mevduat	1 Aya Kadar	3 Aya Kadar	6 Aya Kadar	1 Yıla Kadar	1 yıldan Uzun	Birikimli Mevduat	
<b>Türk Parası</b>								
Bankalar Mevduatı	-	-	-	-	-	-	-	-
Tasarruf Mevduatı	93	61.580	11.783	2.247	535	18	-	76.256
Resmi Mevduat	1	-	-	-	-	-	-	1
Ticari Mevduat	28	18.737	15	16	49	-	-	18.845
Diğer Mevduat	-	-	-	-	-	-	-	-
7 Gün İhbarlı Mevduat	-	-	-	-	-	-	-	-
<b>Toplam</b>	<b>122</b>	<b>80.317</b>	<b>11.798</b>	<b>2.263</b>	<b>584</b>	<b>18</b>	<b>-</b>	<b>95.102</b>
<b>Yabancı Para</b>								
Dth	81	20.975	3261	1.081	2.015	231	-	27.644
Bankalar Mevduatı	-	237	-	-	-	-	-	237
7 Gün İhbarlı Mevduat	-	-	-	-	-	-	-	-
Kıymetli Maden D. Hs.	-	-	-	-	-	-	-	-
<b>Toplam</b>	<b>81</b>	<b>21.212</b>	<b>3.261</b>	<b>1.081</b>	<b>2.015</b>	<b>231</b>	<b>-</b>	<b>27.881</b>
<b>Genel Toplam</b>	<b>203</b>	<b>101.529</b>	<b>15.059</b>	<b>3.344</b>	<b>2.599</b>	<b>249</b>	<b>-</b>	<b>122.983</b>

**3. Temettü gelirlerine ilişkin açıklamalar**

Ara dönem mali tablo açıklamalarına tabi değildir.

**HSBC Bank Anonim Şirketi**

31 Mart 2007 Tarihi İtibariyle Konsolide Olmayan Finansal Tablolara İlişkin Açıklama ve Dipnotlar  
(Para birimi: Bin Yeni Türk Lirası olarak ifade edilmiştir.)

**4. Ticari kar/zarara ilişkin açıklamalar (Net)**

	<b>Cari Dönem</b>	<b>Önceki Dönem</b>
<b>Kar</b>	<b>1.154.641</b>	<b>563.934</b>
Sermaye Piyasası İşlemleri Karı	64.465	30.858
Türev Finansal İşlemlerden	26.736	8.089
Diğer	37.729	22.769
Kambiyo İşlemlerinden Kar	1.090.176	533.076
<b>Zarar (-)</b>	<b>1.114.704</b>	<b>550.419</b>
Sermaye Piyasası İşlemleri Zararı	37.166	17.332
Türev Finansal İşlemlerden	28.959	12.017
Diğer	8.207	5.315
Kambiyo İşlemlerinden Zarar	1.077.538	533.087

**5 Diğer faaliyet gelirlerine ilişkin açıklamalar**

Banka'nın diğer faaliyet gelirlerini önemli ölçüde etkileyebilecek olağandışı bir husus veya gelişme bulunmamaktadır.

**6. a) Bankaların kredi ve diğer alacaklarına ilişkin değer düşüş karşılıkları**

	<b>Cari Dönem</b>	<b>Önceki Dönem</b>
Kredi ve Diğer Alacaklara İlişkin Özel Karşılıklar	9.788	25.865
III. Grup Kredi ve Alacaklardan	9.788	25.865
IV. Grup Kredi ve Alacaklardan	-	-
V. Grup Kredi ve Alacaklardan	-	-
Tahsili Şüpheli Ücret Komisyon ve Diğer Alacaklar	-	-
Genel Karşılık Giderleri	1.503	969
Muhtemel Riskler İçin Ayrılan Serbest Karşılık Giderleri	-	-
Menkul Değerler Değer Düşme Giderleri	271	173
Gerçeğe Uygun Değer Farkı Kâr veya Zarara Yansıtılan Menkul Değerler	271	173
Satılmaya Hazır Menkul Değerler	-	-
İştirakler, Bağlı Ortaklıklar ve VKET Men. Değ. Değer Düşüş Giderleri	-	-
İştirakler	-	-
Bağlı Ortaklıklar	-	-
Birlikte Kontrol Edilen Ortaklıklar	-	-
Vadeye Kadar Elde Tutulacak Menkul Değerler	-	-
Diğer	1.131	721
<b>Toplam</b>	<b>12.693</b>	<b>27.728</b>

**HSBC Bank Anonim Şirketi**

31 Mart 2007 Tarihi İtibarıyla Konsolide Olmayan Finansal Tablolara İlişkin Açıklama ve Dipnotlar  
(Para birimi: Bin Yeni Türk Lirası olarak ifade edilmiştir.)

**7. a) Diğer faaliyet giderlerine ilişkin bilgiler:**

	<b>Cari Dönem</b>	<b>Önceki Dönem</b>
Personel Giderleri	74.548	54.536
Kıdem Tazminatı Karşılığı	1.453	829
Banka Sosyal Yardım Sandığı Varlık Açıkları Karşılığı	-	-
Maddi Duran Varlık Değer Düşüş Giderleri	-	-
Maddi Duran Varlık Amortisman Giderleri	8.317	5.581
Maddi Olmayan Duran Varlık Değer Düşüş Giderleri	-	-
Şerefiye Değer Düşüş Gideri	-	-
Maddi Olmayan Duran Varlık Amortisman Giderleri	1.789	1.619
Özkaynak Yöntemi Uygulanan Ortaklık Payları Değer Düşüş Gideri	-	-
Elden Çıkarılacak Kıymetler Değer Düşüş Giderleri	-	-
Elden Çıkarılacak Kıymetler Amortisman Giderleri	-	-
Satış Amaçlı Elde Tutulan Duran Varlıklar Değer Düşüş Giderleri	-	-
Diğer İşletme Giderleri	60.824	55.009
Faaliyet Kiralama Giderleri	13.355	9.217
Bakım ve Onarım Giderleri	1.620	1.223
Reklam ve İlan Giderleri	6.683	9.217
Diğer Giderler	39.166	35.352
Aktiflerin Satışından Doğan Zararlar	104	573
Diğer	10.918	10.193
<b>Toplam</b>	<b>157.953</b>	<b>128.340</b>

**8. Vergi öncesi kar/zararına ilişkin açıklama**

31 Mart 2007 tarihi itibarıyla Banka'nın faaliyet gelirleri 284.051 YTL'dir. Banka'nın kredi ve diğer alacaklar karşılığı tutarı 12.693 YTL, diğer faaliyet giderleri 157.952 YTL, vergi öncesi karı ise 113.406 YTL'dir.

**9. Vergi karşılığına ilişkin açıklama**

Banka'nın 31 Mart 2007 tarihi itibarıyla ayrılan kurumlar vergisi karşılığı 19.642 YTL ve ertelenmiş vergi gideri ise 2.443 YTL'dir.

Banka'nın 31 Mart 2007 tarihi itibarıyla mali tablolarına yansıtılan 2.443 YTL ertelenmiş vergi giderinin tamamı uygulanan muhasebe politikaları ve değerlendirme esasları ile vergi mevzuatı arasındaki zamanlama farkları üzerinden hesaplanan geçici farklardan oluşmaktadır.

**10. Vergi sonrası faaliyet kar/zararına ilişkin açıklama**

Vergi sonrası faaliyet kar zararına ilişkin açıklanacak husus bulunmamaktadır.

**11. Net dönem kar/zararına ilişkin açıklama**

**a) Olağan bankacılık işlemlerinden kaynaklanan gelir ve gider kalemlerinin niteliği boyutu ve tekrarlanma oranının açıklanması bankanın dönem içindeki performansının anlaşılması için gerekli ise bu kalemlerin niteliği ve tutarı**

31 Mart 2007 tarihi itibarıyla gelir kalemleri içerisinde net faiz geliri 171.127 YTL, net ücret ve komisyon gelirleri ise 60.849 YTL ile önemli bir yer tutmaktadır. Faiz gelirlerinin içerisindeki dağılım gözönünde bulundurulduğunda Banka'nın faiz gelirinin en önemli kaynakları kredilerden, bankalararası para piyasasından ve menkul değerlerden alınan faizlerdir. Faiz giderlerinin ise en büyük bölümünü mevduata ödenen faizler oluşturmaktadır. Komisyon gelirlerinin en önemli kısmını ise kredi kartı işlemlerinden alınan komisyonlar oluşturmaktadır.



**HSBC Bank Anonim Şirketi**

31 Mart 2007 Tarihi İtibariyle Konsolide Olmayan Finansal Tablolara İlişkin Açıklama ve Dipnotlar  
(Para birimi: Bin Yeni Türk Lirası olarak ifade edilmiştir.)

**b) Banka tarafından mali tablo kalemlerine ilişkin olarak yapılan tahminlerdeki herhangi bir değişikliğin kâr/zarara önemli bir etkisi bulunmamaktadır**

Cari dönemde önemli etkide bulunan veya takip eden dönemlerde önemli etkide bulunacağı beklenen muhasebe tahminlerinde yapılan herhangi bir değişiklik bulunmamaktadır.

**12. Gelir tablosunda yer alan diğer kalemlerin, gelir tablosu toplamının %10'unu aşması halinde bu kalemlerin en az %20'sini oluşturan alt hesaplar**

31 Mart 2007 tarihi itibarıyla gelir tablosunda ve ilgili dipnotlarda yer alan diğer kalemler, gelir tablosu toplamının %10'unu aşmamaktadır.

**HSBC Bank Anonim Şirketi**

31 Mart 2007 Tarihi İtibariyle Konsolide Olmayan Finansal Tablolara İlişkin Açıklama ve Dipnotlar  
(Para birimi: Bin Yeni Türk Lirası olarak ifade edilmiştir.)

**V. Özkaynak Değişim Tablosuna İlişkin Açıklama ve Dipnotlar**

**1. Satılmaya hazır yatırımların yeniden değerlendirilmesinden sonra meydana gelen artış**

31 Mart 2007 tarihi itibarıyla 7.225 YTL tutarında “menkul değerler artış fonu” bulunmaktadır. Söz konusu tutar, satılmaya hazır finansal varlıklardan borçlanma senetlerinin etkin faiz oranı yöntemi kullanılarak hesaplanan faiz gelirleri ile gerçeğe uygun değer farkı ile hisse senetlerinin maliyetleri ile gerçeğe uygun değer farkları ve söz konusu işlemlerin kar zarar ile ilişkilendirilmeyen ertelenmiş vergi etkilerinden oluşmaktadır.

**2. Nakit akış riskinden korunma amaçlı yapılan işlemler**

Nakit akış riskinden korunma amaçlı yapılan herhangi bir işlem bulunmadığı için dönem başı ve dönem sonu mutabakatı yapılmamıştır.

Nakit akış riskinden korunma amaçlı yapılan herhangi bir işlem bulunmadığı için, nakit akış riskinden korunmalarda, riskten korunma aracı olarak belirlenmiş bir türev ve türev olmayan finansal varlık ve yükümlülüğe ait kazanç ya da kayıp, özkaynaklara kaydedilmemiştir.

Banka'nın cari dönemde kur farklarının muhasebeleştirilmesi ile ilgili yaptığı herhangi bir değişiklik olmadığı için dönem başı ve dönem sonundaki tutarlarına ilişkin mutabakat yapılmamıştır.

**3. Kar dağıtımına ilişkin açıklamalar**

**Bilanço tarihinden sonra ancak mali tabloların ilanından önce bildirim yapılmış kâr payları tutarı**

Kar payına ilişkin herhangi bir bildirimde bulunulmamıştır.

**Bilanço tarihi sonrasında ortaklara dağıtılmak üzere önerilen hisse başına dönem net kâr payları**

30 Mart 2007 tarihinde yapılan Genel Kurul Toplantısında 31 Aralık 2006 tarihli mali tablolarda yer alan net 280.618 bin YTL dönem karından yasal yedekler ayrılmasına ve 2006 yılında kar dağıtımını yapılmamasına karar verilmiştir.

**Yasal yedek akçeler hesabına aktarılan tutarlar**

	<b>Cari Dönem</b>	<b>Önceki Dönem</b>
Dağıtılmayan Kârlardan Yedeklere Aktarılan Tutar	-	-

**4. Hisse senedi ihracına ilişkin bilgiler**

Banka tarafından cari dönemde yapılan hisse senedi ihracı bulunmamaktadır.

**VI. Nakit Akım Tablosuna İlişkin Açıklama ve Dipnotlar****1. Nakit Akım Tablosunda yer alan diğer kalemleri ve döviz kurundaki değişimin nakit ve nakde eşdeğer varlıklar üzerindeki etkisi kalemine ilişkin açıklamalar**

Faaliyet karına ilişkin 315.672 YTL gelir, 396.695 YTL alınan faizlerden, 203.442 YTL verilen faizlerden, 92.913 YTL personel giderlerinden, ve 215.332 YTL diğer faiz dışı gelirler ve giderlerin netinden oluşmaktadır.

Diğer borçlardaki 13.711 YTL azalış muhtelif borçlardaki, diğer yabancı kaynaklardaki ve ödenecek vergi, resim, harç ve primlerdeki değişimlerden oluşmaktadır.

Döviz kurundaki değişimin nakit ve nakde eşdeğer varlıklar üzerindeki etkisi net kur farkı kâr/zararı hesabına yansıtılmıştır. Söz konusu kur farkı kâr/zararı tutarı nakit akım tablosunda “Bankacılık faaliyet konusu aktif ve pasiflerdeki değişim öncesi faaliyet kârı” içinde yer alan “Diğer” kalemi içinde gösterilmektedir.

**2. Nakit ve nakde eşdeğer varlıklara ilişkin bilgiler****a) Dönem başındaki nakit ve nakde eşdeğer varlıklara ilişkin bilgiler**

	<b>Cari Dönem</b>	<b>Önceki Dönem</b>
Nakit	100.764	66.430
Bankalararası Para Piyasasından Alacaklar	-	-
Menkul Değerler (Net)	7.231	11.882
Bankalar ve Diğer Mali Kuruluşlar	1.104.676	946.673
<b>Nakde Eşdeğer Varlıklar</b>	<b>1.212.671</b>	<b>1.024.985</b>

**b) Dönem sonundaki nakit ve nakde eşdeğer varlıklara ilişkin bilgiler**

	<b>Cari Dönem</b>	<b>Önceki Dönem</b>
Nakit	67.806	57.642
Bankalararası Para Piyasasından Alacaklar	572.976	300.000
Menkul Değerler (Net)	5.022	7.840
Bankalar ve Diğer Mali Kuruluşlar	798.655	429.498
<b>Nakde Eşdeğer Varlıklar</b>	<b>1.444.459</b>	<b>794.980</b>

Nakit ve nakde eşdeğer varlıkların birikmiş faiz ve gelirleri nakit akım tablosunda dikkate alınmamaktadır. Menkul değerler, elde edilme tarihleri itibari ile üç aydan kısa süre içerisinde itfa olacak kıymetleri içermektedir.

Bankalar bakiyesi, Bankalar ve Diğer Mali Kuruluşlar ile T.C. Merkez Bankası Serbest hesaplarını içeren nakde eşdeğer varlıklardan oluşmaktadır.

**HSBC Bank Anonim Şirketi**

31 Mart 2007 Tarihi İtibariyle Konsolide Olmayan Finansal Tablolara İlişkin Açıklama ve Dipnotlar  
(Para birimi: Bin Yeni Türk Lirası olarak ifade edilmiştir.)

**VII. Bankanın Dahil Olduğu Risk Grubu İle İlgili Açıklama ve Dipnotlar**

Bankanın dahil olduğu risk grubuna ilişkin işlemlerin hacmi, dönem sonunda sonuçlanmamış kredi ve mevduat işlemleri ile döneme ilişkin gelir ve giderler;

**a) Cari dönem**

Bankanın Dahil Olduğu Risk Grubu	İştirak ve Bağlı Ortaklıklar		Bankanın Doğrudan ve Dolaylı Ortakları		Risk Grubuna Dahil Olan Diğer Gerçek ve Tüzel Kişiler	
	Nakdi	G.Nakdi	Nakdi	G.Nakdi	Nakdi	G.Nakdi
Krediler ve Diğer Alacaklar	-					
Dönem Başı Bakiyesi	-	4	688.650	2.789	-	-
Dönem Sonu Bakiyesi	-	4	133.089	230.718	-	-
Alınan Faiz ve Komisyon Gelirleri	2.570		19.619	-	-	-

**b) Önceki dönem**

Bankanın Dahil Olduğu Risk Grubu	İştirak ve Bağlı Ortaklıklar		Bankanın Doğrudan ve Dolaylı Ortakları		Risk Grubuna Dahil Olan Diğer Gerçek ve Tüzel Kişiler	
	Nakdi	G.Nakdi	Nakdi	G.Nakdi	Nakdi	G.Nakdi
Krediler ve Diğer Alacaklar						
Dönem Başı Bakiyesi	-	63	885.389	216.553	-	-
Dönem Sonu Bakiyesi	-	4	688.650	2.789	-	-
Alınan Faiz ve Komisyon Gelirleri	10.058	-	42.530	-	-	-

**c 1) Bankanın dahil olduğu risk grubuna ait mevduata ilişkin bilgiler**

Bankanın Dahil Olduğu Risk Grubu	İştirak ve Bağlı Ortaklıklar		Bankanın Doğrudan ve Dolaylı Ortakları		Risk Grubuna Dahil Olan Diğer Gerçek ve Tüzel Kişiler	
	Cari Dönem	Önceki Dönem	Cari Dönem	Önceki Dönem	Cari Dönem	Önceki Dönem
Mevduat						
Dönem Başı	26.579	31.660	3.077	14.694	-	-
Dönem Sonu	41.361	26.579	5.312	3.077	-	-
Mevduat Faiz Gideri	1.638	3.993	-	105	-	-

**2) Bankanın, dahil olduğu risk grubu ile yaptığı vadeli işlemler ile opsiyon sözleşmeleri ile benzeri diğer sözleşmelere ilişkin bilgiler**

Bankanın Dahil Olduğu Risk Grubu	İştirak ve Bağlı Ortaklıklar		Bankanın Doğrudan ve Dolaylı Ortakları		Risk Grubuna Dahil Olan Diğer Gerçek ve Tüzel Kişiler	
	Cari Dönem	Önceki Dönem	Cari Dönem	Önceki Dönem	Cari Dönem	Önceki Dönem
Gerçeğe Uygun Değer Farkı Kar veya Zarara Yansıtılan İşlemler						
Dönem Başı	-	-	4.119.273	1.655.086	-	-
Dönem Sonu	-	-	3.694.695	4.119.273	-	-
Toplam Kâr / Zarar	-	-	3.643	(59.557)	-	-
Riskten Korunma Amaçlı İşlemler						
Dönem Başı	-	-	-	-	-	-
Dönem Sonu	-	-	-	-	-	-
Toplam Kâr / Zarar	-	-	-	-	-	-

**HSBC Bank Anonim Şirketi**

31 Mart 2007 Tarihi İtibariyle Konsolide Olmayan Finansal Tablolara İlişkin Açıklama ve Dipnotlar  
(Para birimi: Bin Yeni Türk Lirası olarak ifade edilmiştir.)

**VIII. Bankanın Yurtiçi Yurtdışı Kıyı Bankacılığı Bölgelerindeki Şubeleri ile Yurtdışı Temsilciliklerine İlişkin Bilgiler**

**Bankanın yurtiçi ve yurtdışı şube ve temsilciliklerine ilişkin olarak bilgiler**

Ara dönem mali tablo açıklamalarına tabi değildir.

**HSBC Bank Anonim Şirketi**

31 Mart 2007 Tarihi İtibarıyla Konsolide Olmayan Finansal Tablolara İlişkin Açıklama ve Dipnotlar  
(Para birimi: Bin Yeni Türk Lirası olarak ifade edilmiştir.)

**IX. Bilanço Sonrası Hususlara İlişkin Açıklama ve Dipnotlar**

**1. Bilanço sonrası hususlar ile ilgili henüz sonuçlandırılmamış işlemler ve bunların mali tablolara etkisi**

Banka'nın %100'üne sahip olan HSBC Bank Plc. Banka sermayesinin, yeni hisse senedi ihracıyla, nakden, 125.000.000 YTL arttırılarak 277.290.000 YTL'den 402.290.000 YTL'ye çıkarılmasını ilk olağan Genel Kurul toplantısında resmi olarak onaylanmak üzere taahhüt etmiştir. Söz konusu tutar 30 Ocak 2007 tarihi itibarıyla HSBC Bank A.Ş. hesaplarına aktarılmış ve Banka tarafından bloke edilmiştir.

30 Mart 2007 tarihinde yapılan Olağan Genel Kurul Toplantısı'nda sermaye arttırımı resmi olarak onaylanmıştır. 10 Nisan 2007 tarihinde Ticaret Sicili'nde sermaye arttırımı tescil ettirilmiş ve Ocak 2007'de bloke edilen tutar ödenmiş sermaye hesabına aktarılmıştır.

**2. Kurlarda bilanço tarihinden sonra ortaya çıkan ve açıklanmaması mali tablo kullanıcılarının finansal tablolar üzerinde değerlendirme yapmasını ve karar vermesini etkileyecek önemlilikteki değişikliklerin yabancı para işlemler ile ilgili kalemlere ve mali tablolara olan etkisi ile ana ortaklık bankanın yurtdışındaki faaliyetlerine etkisi;**

Kurlarda bilanço tarihinden sonra ortaya çıkan ve açıklanması gereken önemli bir değişiklik yoktur.

**HSBC Bank Anonim Şirketi**

31 Mart 2007 Tarihi İtibariyle Konsolide Olmayan Finansal Tablolara İlişkin Açıklama ve Dipnotlar  
(Para birimi: Bin Yeni Türk Lirası olarak ifade edilmiştir.)

**ALTINCI BÖLÜM**

**Diğer Açıklama ve Dipnotlar**

Bulunmamaktadır.

## **YEDİNCİ BÖLÜM**

### **Sınırlı Denetim Raporu**

#### **I. Sınırlı denetim raporuna ilişkin olarak açıklanması gereken hususlar**

Banka mali tabloları ve dipnotları, Akis Bağımsız Denetim ve Serbest Muhasebeci Mali Müşavirlik A.Ş. tarafından sınırlı denetime tabi tutulmuş ve 18 Nisan 2007 tarihli sınırlı denetim raporunda olumlu görüş verilmiş olup, sınırlı denetim raporu bu mali tablolar ve dipnotların giriş kısmında sunulmuştur.

#### **II. Bağımsız denetçi tarafından hazırlanan açıklama ve dipnotlar**

Bulunmamaktadır.