

HSBC Bank Anonim Şirketi
Ve
Konsolidasyona Tabi Baęlı Ortaklıklarının
30 Haziran 2005 Ara Hesap Dönemine
İlişkin Olarak
Bankacılık Düzenleme ve Denetleme Kurulu
İçin Hazırlanan Baęımsız Sınırlı Denetim Raporu

kpmg Akis Serbset Muhasebeci
Mali Müşavirlik
Anonim Şirketi
22 Temmuz 2005
Bu rapor 77 sayfadır.

- I. Bağımsız sınırlı denetim raporu
- II. Kamuya açıklanacak konsolide mali tablolar ile bunlara ilişkin açıklama ve dipnotlar hakkında 17 sayılı tebliğe göre hazırlanan raporlama paketi

HSBC Bank Anonim Şirketi ve Konsolidasyona Tabi Bağlı Ortaklıkları'nın
1 Ocak-30 Haziran 2005 Ara Hesap Dönemine Ait Bağımsız Sınırlı Denetim Raporu

HSBC Bank Anonim Şirketi Yönetim Kurulu'na:

HSBC Bank A.Ş. (Banka) ve Konsolidasyona Tabi Bağlı Ortaklıkları'nın 30 Haziran 2005 tarihi itibarıyla hazırlanan konsolide bilançosu ile aynı tarihte sona eren altı aylık döneme ait konsolide gelir tablosu, konsolide nakit akım tablosu ve konsolide özkaynak değişim tablosunu sınırlı denetime tabi tutmuş bulunuyoruz. Rapor konusu mali tablolar Banka yönetiminin sorumluluğundadır. Bağımsız denetimi yapan kuruluş olarak üzerimize düşen sorumluluk, gerçekleştirilen sınırlı denetime dayanarak bu mali tablolar üzerine rapor sunmaktır.

Sınırlı denetim, 4389 sayılı Bankalar Kanunu uyarınca yürürlüğe konulan hesap ve kayıt düzeni ile muhasebe standartlarına ve bağımsız denetim ilkelerine ilişkin düzenlemelere uygun olarak gerçekleştirilmiştir. Bu düzenlemeler, sınırlı denetimin mali tablolarda önemli bir yanlışlığın bulunup bulunmadığına dair sınırlı bir güvence verecek şekilde planlanmasını ve yapılmasını öngörür. Sınırlı denetim, temel olarak mali tabloların analitik yöntemler uygulanarak incelenmesi, doğruluğunun sorgulanması ve denetlenenin yönetimi ile görüşmeler yapılarak bilgi toplanması ile sınırlı olduğundan, tam kapsamlı denetime kıyasla daha az güvence sağlar. Tam kapsamlı bir denetim çalışması yürütülmemesi nedeniyle bir denetim görüşü bildirilmemektedir.

Gerçekleştirmiş olduğumuz sınırlı denetim sonucunda, ilişikteki mali tabloların, HSBC Bank A.Ş. ve Konsolidasyona Tabi Bağlı Ortaklıkları'nın 30 Haziran 2005 tarihi itibarıyla mali durumunu ve aynı tarihte sona eren altı aylık döneme ait faaliyet sonuçları ile nakit akımlarını Bankalar Kanunu'nun 13'üncü maddesi gereğince yürürlükte bulunan düzenlemelerde belirlenen muhasebe ilke ve standartlarına uygun olarak doğru bir biçimde yansıtmadığına dair önemli herhangi bir hususa rastlanmamıştır.

İstanbul,
22 Temmuz 2005

Akis Serbest Muhasebeci
Mali Müşavirlik
Anonim Şirketi

Memduh Özargun
Sorumlu Ortak, Başdenetçi

HSBC BANK A.Ş.'nin 30/06/2005 TARİHİ İTİBARIYLA HAZIRLANAN ALTI AYLIK KONSOLİDE

FİNANSAL RAPORU

Bankanın Yönetim Merkezinin Adresi
Ayazağa Mah. Ahi Evran Cad. Dereboyu Sokak
34398 MASLAK / İSTANBUL
Bankanın Telefon ve Fax Numaraları
Tel: (0212) 366 30 00
Fax: (0212) 366 33 83
Bankanın Elektronik Site Adresi
www.hsbc.com.tr

İrtibat İçin Elektronik Posta Adresi
muhaberat@hsbc.com.tr





Bankacılık Düzenleme ve Denetleme Kurumu tarafından düzenlenen Kamuya Açıklanacak Mali Tablolara İlişkin Açıklama ve Dipnotlar Hakkında 17 Sayılı Tebliğe göre hazırlanan altı aylık konsolide finansal rapor aşağıda yer alan bölümlerden oluşmaktadır.

- ANA ORTAKLIK BANKANIN KONSOLİDE MALİ TABLOLARI
- KONSOLİDASYON KAPSAMINDAKİ GRUBUN MALİ BÜNYESİNE İLİŞKİN BİLGİLER
- KONSOLİDE MALİ TABLOLARA İLİŞKİN AÇIKLAMA VE DİPNOTLAR
- BAĞIMSIZ DENETİM RAPORU

Bu finansal rapor çerçevesinde mali tabloları konsolide edilen bağlı ortaklıklarımız, iştiraklerimiz ve birlikte kontrol edilen ortaklıklarımız aşağıdadır.

	Bağlı Ortaklıklar	İştirakler	Birlikte Kontrol Edilen Ortaklıklar
1.	HSBC Yatırım Menkul Değerler A.Ş.		

Bu raporda yer alan konsolide altı aylık mali tablolar ile bunlara ilişkin açıklama ve dipnotlar Muhasebe Uygulama Yönetmeliği ve ilgili Tebliğler ile Bankamız kayıtlarına uygun olarak, aksi belirtilmediği müddetçe bin Yeni Türk Lirası cinsinden hazırlanmış olup, bağımsız denetime tabi tutulmuş ve ilişikte sunulmuştur.

İmza	İmza	İmza	İmza
Adı-Soyadı	Adı-Soyadı	Adı-Soyadı	Adı-Soyadı
J. H. Kennedy Crichton İç Denetim Sisteminden Sorumlu Yönetim Kurulu Üyesi	Piraye Antika Genel Müdür	Gülden Akdemir Genel Müdür Yardımcısı	Neslihan Alankuş Finansal Planlama ve Kontrol Grup Müdürü
			

Bu finansal rapor ile ilgili olarak soruların iletilebileceği yetkili personele ilişkin bilgiler

Ad-Soyad/Unvan: Soner Irmak; Finansal Planlama ve Kontrol Birim Müdürü

Tel No: (0212) 366 12 61

Fax No: (0212) 366 33 83

BİRİNCİ BÖLÜM

Genel Bilgiler

- I. Ana ortaklık bankasının hizmet türü ve faaliyet alanına ilişkin açıklama ve dipnotlar
- II. Ana ortaklık bankasının dahil olduğu gruba ilişkin açıklama ve dipnotlar

İKİNCİ BÖLÜM

Konsolide mali tablolar

- I. Konsolide bilanço
- II. Konsolide bilanço dışı yükümlülükler tablosu
- III. Konsolide gelir tablosu
- IV. Konsolide nakit akım tablosu
- V. Konsolide özkaynak değişim tablosu

ÜÇÜNCÜ BÖLÜM

Muhasebe Politikaları

- I. Sunum esaslarına ilişkin açıklama ve dipnotlar
- II. Banka ile konsolidasyon kapsamında bulunan ortaklıklara ilişkin bilgilerin sunumu
- III. Vadeli işlem ve opsiyon sözleşmeleri ile türev ürünlere ilişkin açıklamalar
- IV. Finansal araçların netleştirilmesine ilişkin açıklama ve dipnotlar
- V. Faiz gelir ve giderine ilişkin açıklama ve dipnotlar
- VI. Ücret ve komisyon gelir ve giderlerine ilişkin açıklama ve dipnotlar
- VII. Alım satım amaçlı menkul değerlere ilişkin açıklama ve dipnotlar
- VIII. Satış ve geri alış anlaşmaları ve menkul değerlerin ödünç verilmesi işlemlerine ilişkin açıklama ve dipnotlar
- IX. Vadeye kadar elde tutulacak menkul değerler, satılmaya hazır menkul değerler ve banka kaynaklı krediler ve alacaklara ilişkin açıklama ve dipnotlar
- X. Banka kaynaklı krediler ve alacaklar ve ayrılan özel karşılıklara ilişkin açıklama ve dipnotlar
- XI. Şerefiye ve diğer maddi olmayan duran varlıklara ilişkin açıklama ve dipnotlar
- XII. Maddi duran varlıklara ilişkin açıklama ve dipnotlar
- XIII. Kiralama işlemlerine ilişkin açıklama ve dipnotlar
- XIV. Karşılıklar ve şarta bağlı yükümlülüklerle ilişkin açıklama ve dipnotlar
- XV. Çalışanların haklarına ilişkin yükümlülüklerle ilişkin açıklama ve dipnotlar
- XVI. Vergi uygulamalarına ilişkin açıklama ve dipnotlar
- XVII. Borçlanmalara ilişkin ilave açıklamalar
- XVIII. Ödenmiş sermaye ve hisse senetleri stoğuna ilişkin açıklama ve dipnotlar
- XIX. Aval ve kabullere ilişkin açıklama ve dipnotlar
- XX. Devlet teşviklerine ilişkin açıklama ve dipnotlar
- XXI. Raporlamanın bölümlenmeye göre yapılmasına ilişkin açıklama ve dipnotlar
- XXII. Yabancı para varlık ve borçlara ilişkin açıklama
- XXII. Bağlı ortaklıklara ilişkin açıklama
- XXIII. Emanetteki menkul kıymetlere ilişkin açıklama

DÖRDÜNCÜ BÖLÜM

Mali Bünyeye ilişkin bilgiler

- I. Finansal araçların kullanım stratejisi ve yabancı para cinsinden işlemlere ilişkin açıklamalar
- II. Konsolide sermaye yeterliliği standart oranına ilişkin açıklama ve dipnotlar
- III. Konsolide kredi riskine ilişkin açıklama ve dipnotlar
- IV. Konsolide piyasa riskine ilişkin açıklama ve dipnotlar

- V. Konsolide kur riskine ilişkin açıklama ve dipnotlar
- VI. Konsolide faiz oranı riskine ilişkin açıklama ve dipnotlar
- VII. Konsolide likidite riskine ilişkin açıklama ve dipnotlar
- VIII. Finansal varlık ve yükümlülüklerin rayiç değeri ile gösterilmesine ilişkin açıklama ve dipnotlar
- IX. Başkalarının nam ve hesabına yapılan işlemler, inanca dayalı işlemlere ilişkin açıklama ve dipnotlar
- X. Faaliyet bölümlerine ilişkin açıklama ve dipnotlar

BEŞİNCİ BÖLÜM

Konsolide Mali Tablolara İlişkin Açıklama ve Dipnotlar

- I. Konsolide bilançonun aktif kalemlere ilişkin olarak açıklanması gereken hususlar
- II. Konsolide bilançonun pasif kalemlere ilişkin olarak açıklanması gereken hususlar
- III. Konsolide gelir tablosuna ilişkin olarak açıklanması gereken hususlar
- IV. Konsolide nazım hesaplara ilişkin olarak açıklanması gereken hususlar
- V. Konsolide özkaynak değişim tablosuna ilişkin olarak açıklanması gereken hususlar
- VI. Konsolide nakit akım tablosuna ilişkin olarak açıklanması gereken hususlar
- VII. Banka birleşme ve devirleri ile bankalarca iktisap edilen ortaklıkların muhasebeleştirilmesine ilişkin olarak açıklanması gereken hususlar
- VIII. Bankanın dahil olduğu risk grubu ile ilgili olarak açıklanması gereken hususlar
- IX. Enflasyon muhasebesine ilişkin olarak açıklanması gereken hususlar
- X. Bankanın yurtiçi, yurtdışı, kıyı bankacılığı bölgelerindeki şube veya iştirakler ile yurtdışı temsilciliklerine ilişkin olarak açıklanması gereken hususlar
- XI. Bilanço sonrası hususlara ilişkin olarak açıklanması gereken hususlar

ALTINCI BÖLÜM

Diğer Açıklama ve Dipnotlar

- I. Bankanın faaliyetine ilişkin diğer açıklamalar

YEDİNCİ BÖLÜM

Bağımsız Sınırlı Denetim Raporu

- I. Bağımsız sınırlı denetim raporuna ilişkin olarak açıklanması gereken hususlar
- II. Bağımsız denetçi tarafından hazırlanan açıklama ve dipnotlar

HSBC Bank Anonim Şirketi ve Bağlı Ortaklıkları

30 Haziran 2005 Tarihi İtibariyle Konsolide Mali Tablolara İlişkin Dipnotlar

(Para birimi: Bin Yeni Türk Lirası olarak ifade edilmiştir.)

BİRİNCİ BÖLÜM

Genel bilgiler

I. Ana ortaklık bankanın hizmet türü ve faaliyet alanları

30 Haziran 2005 tarihi itibariyle 159 şube ile hizmet vermekte olan HSBC Bank Anonim Şirketi, (Banka) yabancı sermayeli ticari bir bankadır.

Ana Sözleşme'nin 3. maddesinde belirtildiği üzere Banka'nın faaliyet alanlarından önemli olanları aşağıda sıralanmıştır;

Yeni Türk lirası ve döviz cinsinden her türlü mevduatı kabul etmek.

Yeni Türk lirası ve döviz fonları temin etmek, bu fonları bizzat kullanmak veya kullanımına aracılık etmek.

Tüm sektörlerle nakdi ve gayrinakdi kredi sağlamak.

İskonto ve iştirak faaliyetlerinde bulunmak.

İlgili mevzuat hükümlerinin izin verdiği ölçüde sermaye ve menkul kıymetler borsalarına ilişkin işlemler yapmak, menkul kıymetler yatırım fonları kurmak, işletmek ve yönetmek.

Yerli ve yabancı şirketlere kurucu veya hissedar olarak katılmak, yönetim ve denetimlerini yüklenmek, hisse senetlerini, tahvilleri ve diğer menkul değerleri satın almak ve üzerlerinde tasarrufta bulunmak.

Tahvil ve diğer menkul kıymetlerin ihraçlarına aracılık etmek.

II. Ana ortaklık bankanın dahil olduğu grup

HSBC Bank Anonim Şirketi'nin (Banka) ticari bankacılık faaliyetlerinde bulunmak üzere kurulmasına 27 Haziran 1990 tarih ve 90/644 sayılı Bakanlar Kurulu kararıyla izin verilmiş, ve Ana Sözleşme 18 Eylül 1990 tarih ve 2611 sayılı Resmi Gazete'de yayımlanmıştır. Banka, 6224 sayılı Yabancı Sermayeyi Teşvik Yasası hükümleri uyarınca tescil edilmiş yabancı sermayeli bir bankadır. Bir İngiliz kuruluşu olan HSBC Bank Plc. Banka'nın % 100'üne sahiptir. 20 Eylül 2001 tarihinde Tasarruf Mevduatı Sigorta Fonu (TMSF) bünyesinde bulunan Demirbank T.A.Ş.'nin Banka'nın ana hissedarı olan HSBC Bank Plc.'ye satışına ilişkin 'Hisse Satış Sözleşmesi' imzalanmıştır. Bu sözleşme ile 31 Ekim 2001 tarihine kadar gerekli işlemlerin bitirilerek, Demirbank T.A.Ş.'nin hisselerinin tamamı ile aktif ve yükümlülüklerinin bir bölümünün HSBC Bank Plc.'ye devredilmesi öngörülmüş olup, söz konusu hisselerin devri 31 Ekim 2001 tarihinde gerçekleştirilmiştir. 14 Aralık 2001 tarihinde Demirbank T.A.Ş. ve Banka, HSBC Bank Anonim Şirketi adı altında birleşerek faaliyetlerine devam etmiştir.

30 Haziran 2005 tarihi itibariyle, Banka'nın sermayesi nominal 277,290 bin YTL olup, beheri bin Türk Lirası tutarında 277,290,000,000 adet kayıtlı ve tamamı ödenmiş hisseden meydana gelmiştir.

HSBC Bank Anonim Şirketi ve Bağlı Ortaklıkları

30 Haziran 2005 Tarihi İtibariyle

Konsolide Mali Tablolara İlişkin Dipnotlar

(Para birimi: Bin Yeni Türk Lirası olarak ifade edilmiştir.)

Yabancı ortağa ait hisseler “A” grubu olup, İdare Meclisi Üyeleri’nin tamamı, “A” grubu hisse senetleri sahiplerinin göstereceği adaylar arasından seçilir.

Banka’nın hisselerinin tamamına sahip olduğu HSBC Yatırım Menkul Değerler A.Ş. (Şirket), Demir Yatırım Menkul Değerler A.Ş. (Demir Yatırım) ünvanı ile 23 Aralık 1996 tarihinde kurulmuştur. Şirket, Sermaye Piyasası Kurulu (SPK)’dan 7 Ocak 1997 tarihinde aşağıdaki belgeleri almıştır:

- Kredili Menkul Kıymet, Açığa Satış ve Menkul Kıymetlerin Ödünç Alma ve Verme İşlemleri İzin Belgesi
- Portföy Yöneticiliği Yetki Belgesi
- Menkul Kıymetlerin Geri Alma (Repo) veya Satma (Ters Repo) taahhüdü ile Alım Satımı Yetki Belgesi
- Yatırım Danışmanlığı Yetki Belgesi
- Alım Satım Aracılığı Yetki Belgesi
- Halka Arza Aracılık Yetki Belgesi

30 Ekim 2001 tarihli Genel Kurul Kararı uyarınca Yönetim Kurulu’na verilen yetkiye istinaden 6 Aralık 2001 tarihli ve 222 nolu Yönetim Kurulu Kararıyla eski ünvanı Demir Yatırım Menkul Değerler A.Ş. olan Şirket’in, HSBC Yatırım Menkul Değerler A.Ş. (HSBC Yatırım) ile birleşmesi neticesinde HSBC Yatırım’ın infisahı ve yeni Şirket’in ünvanının HSBC Yatırım Menkul Değerler A.Ş. olarak değiştirilmesi kararlaştırılmıştır. SPK tarafından 28 Aralık 2001 tarihinde birleşme için izin verilmiştir. Bu izin HSBC Yatırım’ın tüm aktif ve pasiflerinin bütün halinde Şirket’e intikal etmesini, birleşme neticesinde HSBC Yatırım’ın tasfiyesiz olarak infisah edilmesini, Şirket’in ise HSBC Yatırım’ı tüm aktif ve pasifleri ile bütün olarak devralarak faaliyetlerine devam etmesini içermektedir. Birleşme 11 Ocak 2002 tarihinde gerçekleşmiş ve SPK 18 Ocak 2002 tarihinde Şirket’in mevcut yetki belgelerini HSBC Yatırım Menkul Değerler A.Ş. ünvanı ile yeniden düzenlemiştir. HSBC Yatırım ilişikteki mali tablolarda konsolide edilmiştir.

HSBC Yatırım Yönetim Kurulu’nun 28 Mart 2003 tarihli ve 9 no’lu kararı uyarınca 13 Ağustos 2003 tarihinde kurulan, 1,000,000 YTL sermayeli HSBC Portföy Yönetimi Anonim Şirketi (HSBC Portföy) ünvanlı şirkete, hisselerinin tümü Yönetim Kurulu ve Denetim Kurulu seçiminde imtiyaza sahip A Grubu olmak üzere 999,995 YTL tutarında ve %99.99 oranında iştirak edilmiştir.

HSBC Portföy’ün faaliyet konusu portföy yöneticiliği faaliyeti kapsamında, yerli ve yabancı yatırım fonları, özel emeklilik fonları, yatırım ortaklıkları ile yerli ve yabancı tüzel ve gerçek kişilerle, yatırım şirketleri ve benzeri girişimlerin portföylerini yönetmektir. HSBC Portföy ilişikteki mali tablolarda konsolide edilmiştir.

III. Ana Ortaklık Banka'nın, yönetim kurulu başkan ve üyeleri, denetim kurulu üyeleri ile genel müdür ve yardımcılarının nitelikleri, varsa bunlarda meydana gelen değişiklikler ile Banka'da sahip oldukları paylara ilişkin açıklama:

Ünvanı	Adı Soyadı	Görevi
Yönetim Kurulu Başkanı	Dyfrig Dafydd Joseff Jones	Başkan
Yönetim Kurulu Başkan Vekili:	Piraye Y. Antika	Başkan Vekili, Genel Müdür
Yönetim Kurulu Üyeleri:	Jonathan Hugh Kennedy Crichton	Üye
	Hüseyin Özkaya	Üye
	Güliden Akdemir	Üye
	Demet Ülker (Cimilli)	Üye
	Çakanışık	
	Mehmet Öktem Kalaycıoğlu	Üye
	Stephen Edward Anderson	Üye
Genel Müdür:	Piraye Y. Antika	
Genel Müdür Yardımcıları:	Stephen Edward Anderson Hüseyin Özkaya Ayhan Kalaylıoğlu Demet Ülker (Cimilli) Çakanışık Güliden Akdemir Murat Şarsel Mehmet Öktem Kalaycıoğlu	
Denetçiler:	Ahmet Derviş Erelçin Nevgül Duman -Lisans	

Yukarıda belirtilen kişilerin Ana Ortaklık Banka'da sahip olduğu paylar çok önemsiz seviyededir.

IV. Ara Dönem Mali Tablolarına İlişkin Açıklamalar:

- Yıl sonu itibarıyla mali tabloların hazırlanmasında kullanılan muhasebe politika ve yöntemleri, 1 Ocak 2005 tarihi itibarıyla enflasyon muhasebesi uygulamasına son verilmesi haricinde, ara dönem mali tabloların hazırlanmasında değiştirilmeden uygulanmıştır.
- Ara dönemde gerçekleşen mevsimsellik veya dönemsellik arzeden işlemler bulunmamaktadır.
- Mali tabloları etkileyen temel hatalar ve önemli ölçüde sürekli olmayan işlemler bulunmamaktadır.
- Varlıklar, yükümlülükler, özkaynaklar, net kar veya nakit akımlarını etkileyen ve nitelik, tutar veya oluşum bakımından olağan faaliyetlerin dışında gerçekleşen kalemler bulunmamaktadır.

HSBC Bank Anonim Şirketi ve Bağlı Ortaklıkları

30 Haziran 2005 Tarihi İtibariyle

Konsolide Mali Tablolara İlişkin Dipnotlar

(Para birimi: Bin Yeni Türk Lirası olarak ifade edilmiştir.)

- Önemlilik ilkesi dikkate alınarak önceki ara dönem mali tablolarında, cari döneme ilişkin olarak yer alan tahmini tutarlarda meydana gelen değişiklikler bulunmamaktadır.
- Dönem içerisinde borçlanma senetleri ile sermaye araçlarının ihracı ve bu işlemlere ilişkin olarak yapılan ödemeler bulunmamaktadır.
- İmtiyazlı hisse senetleri ayrıca gösterilmek suretiyle, hisse başına ve toplam temettü ödemeleri bulunmamaktadır.
- Ara dönem mali tablolarının düzenlenmesine esas tarihten sonra ortaya çıkan ve ara dönem mali tablolarına yansıtılmayan önemli hususlar bulunmamaktadır.
- Ortakların, uzun vadeli yatırımların edinilmesi veya elden çıkarılması, yeniden yapılanma, durdurulan faaliyetler gibi bankanın yapısına etki eden işlemler bulunmamaktadır.
- Yıl sonu bilanço düzenleme tarihinden sonra ortaya çıkan şarta bağlı varlık ve yükümlülüklerde değişiklik bulunmamaktadır.

IV. Diğer Bilgiler

Banka'nın Ticaret Ünvanı:	HSBC Bank A.Ş.
Banka'nın Genel Müdürlüğü'nün Adresi:	Ayazağa Mah. Ahi Evren Cad. Dereboyu Sok. Maslak 34398 İstanbul
Banka'nın telefon ve fax numaraları:	Telefon: (0212) 366 3000 Fax: (0212) 366 3383
Banka'nın elektronik site adresi:	www.hsbc.com.tr
Banka'nın elektronik posta adresi:	muhaberat@hsbc.com.tr
Raporlama Dönemi:	1 Ocak 2005-30 Haziran 2005

Mali tablolar ile bunlara ilişkin açıklama ve dipnotlarda yer alan bilgiler aksi belirtilmedikçe bin Yeni Türk Lirası olarak hazırlanmıştır.

HSBC Bank Anonim Őirketi ve Baęlı Ortaklıkları
30 Haziran 2005 Tarihi İtibariyle
Konsolide Mali Tablolara İliŐkin Dipnotlar
(Para birimi: Bin Yeni Tőr Lirası olarak ifade edilmiŐtir.)

İKİNCİ BÖLÜM KONSOLİDE MALİ TABLOLAR

- I. Konsolide bilanço
- II. Konsolide bilanço dışı yükümlülükler tablosu
- III. Konsolide gelir tablosu
- IV. Konsolide nakit akım tablosu
- V. Konsolide özkaynak değişim tablosu

HSBC BANK A.Ş. VE BAĞLI ORTAKLIKLARI KONSOLİDE BİLANÇOSU

AKTİF KALEMLER		Dipnot	BİN YENİ TÜRK LİRASI					
			CARİ DÖNEM (30/06/2005)			ÖNCEKİ DÖNEM (31/12/2004)		
			TP	YP	Toplam	TP	YP	Toplam
I.	NAKİT DEĞERLER VE MERKEZ BANKASI	(5.1.1)	22,062	28,214	50,276	48,274	30,245	78,519
1.1	Kasa		22,006	-	22,006	48,222	-	48,222
1.2	Efektif Deposu		-	28,213	28,213	-	30,240	30,240
1.3	T.C. Merkez Bankası		56	1	57	52	5	57
1.4	Diğer		-	-	-	-	-	-
II.	ALIM SATIM AMAÇLI MENKUL DEĞERLER (Net)	(5.1.2)	203,147	15,030	218,177	210,525	26,561	237,086
2.1	Devlet Borçlanma Senetleri		186,813	13,931	200,744	197,858	21,227	219,085
2.1.1	Devlet Tahvili		107,658	-	107,658	164,271	-	164,271
2.1.2	Hazine Bonosu		79,155	-	79,155	30,968	-	30,968
2.1.3	Diğer Kamu Borçlanma Senetleri		-	13,931	13,931	2,619	21,227	23,846
2.2	Hisse Senetleri		-	-	-	-	-	-
2.3	Diğer Menkul Değerler		16,334	1,099	17,433	12,667	5,334	18,001
III.	BANKALAR VE DİĞER MALİ KURULUŞLAR	(5.1.3)	204,443	132,079	336,522	54,649	249,747	304,396
3.1	Bankalar		204,443	132,079	336,522	54,649	249,747	304,396
3.1.1	Yurtiçi Bankalar		7,667	10,211	17,878	5,158	17	5,175
3.1.2	Yurtdışı Bankalar		196,776	121,868	318,644	49,491	249,730	299,221
3.1.3	Yurt Dışı Merkez ve Şubeler		-	-	-	-	-	-
3.2	Diğer Mali Kuruluşlar		-	-	-	-	-	-
IV.	PARA PİYASALARI	(5.1.4)	41,000	32,009	73,009	-	46,771	46,771
4.1	Bankalararası Para Piyasasından Alacaklar		41,000	32,009	73,009	-	46,771	46,771
4.2	İMKB Takasbank Piyasasından Alacaklar		-	-	-	-	-	-
4.3	Ters Repo İşlemlerinden Alacaklar		-	-	-	-	-	-
V.	SATILMAYA HAZIR MENKUL DEĞERLER (Net)	(5.1.5)	-	323,405	323,405	-	340,391	340,391
5.1	Hisse Senetleri		-	62	62	-	70	70
5.2	Diğer Menkul Değerler		-	323,343	323,343	-	340,321	340,321
VI.	KREDİLER	(5.1.6)	3,323,885	1,166,556	4,490,441	2,431,851	1,092,622	3,524,473
6.1	Kısa Vadeli		1,756,996	789,825	2,546,821	1,580,797	700,239	2,281,036
6.2	Orta ve Uzun Vadeli		1,552,161	376,461	1,928,622	844,409	391,778	1,236,187
6.3	Takipteki Krediler		78,676	8,347	87,023	46,243	10,649	56,892
6.4	Özel Karşılıklar (-)		(63,948)	(8,077)	(72,025)	(39,598)	(10,044)	(49,642)
VII.	FAKTÖRİNG ALACAKLARI	(5.1.7)	-	-	-	-	-	-
VIII.	VADEYE KADAR ELDE TUTULACAK MD (Net)	(5.1.8)	-	-	-	-	-	-
8.1	Devlet Borçlanma Senetleri		-	-	-	-	-	-
8.1.1	Devlet Tahvili		-	-	-	-	-	-
8.1.2	Hazine Bonosu		-	-	-	-	-	-
8.1.3	Diğer Kamu Borçlanma Senetleri		-	-	-	-	-	-
8.2	Diğer Menkul Değerler		-	-	-	-	-	-
IX.	İŞTİRAKLER (Net)	(5.1.9)	-	-	-	-	-	-
9.1	Mali İştirakler		-	-	-	-	-	-
9.2	Mali Olmayan İştirakler		-	-	-	-	-	-
X.	BAĞLI ORTAKLIKLAR (Net)	(5.1.10)	270	-	270	220	-	220
10.1	Mali Ortaklıklar		-	-	-	-	-	-
10.2	Mali Olmayan Ortaklıklar		270	-	270	220	-	220
XI.	DİĞER YATIRIMLAR (Net)	(5.1.11)	-	-	-	-	-	-
XII.	FİNANSAL KİRALAMA ALACAKLARI (Net)	(5.1.12)	-	-	-	-	-	-
12.1	Finansal Kiralama Alacakları		-	-	-	-	-	-
12.2	Kazanılmamış Gelirler (-)		-	-	-	-	-	-
XIII.	ZORUNLU KARŞILIKLAR		118,804	250,051	368,855	91,267	252,379	343,646
XIV.	MUHTELİF ALACAKLAR	(5.1.13)	7,318	797	8,115	9,386	2,810	12,196
XV.	FAİZ VE GELİR TAHAKKUK VE REESKONTLARI	(5.1.14)	53,602	104,585	158,187	43,326	99,876	143,202
15.1	Kredilerin		36,501	16,500	53,001	20,080	15,220	35,300
15.2	Menkul Değerlerin		3,210	20,245	23,455	3,531	16,290	19,821
15.3	Diğer		13,891	67,840	81,731	19,715	68,366	88,081
XVI.	MADDİ DURAN VARLIKLAR (Net)	(5.1.15)	65,710	1,454	67,164	77,588	1,458	79,046
16.1	Defter Değeri		308,472	2,187	310,659	351,770	2,191	353,961
16.2	Birikmiş Amortismanlar (-)		(242,762)	(733)	(243,495)	(274,182)	(733)	(274,915)
XVII.	MADDİ OLMAYAN DURAN VARLIKLAR (Net)	(5.1.16)	110,095	-	110,095	120,756	-	120,756
17.1	Şerefiye		116,005	-	116,005	116,005	-	116,005
17.2	Diğer		100,583	26	100,609	99,868	26	99,894
17.3	Birikmiş Amortismanlar (-)		(106,493)	(26)	(106,519)	(95,117)	(26)	(95,143)
XVIII.	ERTELENMİŞ VERGİ AKTİFİ	(5.1.17)	351	-	351	7,108	-	7,108
XIX.	DİĞER AKTİFLER	(5.1.18)	47,248	1,768	49,016	52,712	707	53,419
	AKTİF TOPLAMI		4,197,935	2,055,948	6,253,883	3,147,662	2,143,567	5,291,229

HSBC BANK A.Ş. VE BAĞLI ORTAKLIKLARI KONSOLİDE BİLANÇOSU							
PASİF KALEMLER	Dipnot	BİN YENİ TÜRK LİRASI					
		CARİ DÖNEM (30/06/2005)			ÖNCEKİ DÖNEM (31/12/2004)		
		TP	YP	Toplam	TP	YP	Toplam
I. MEVDUAT	(5.II.1)	1,666,727	2,281,736	3,948,463	980,670	2,521,352	3,502,022
1.1 Bankalararası Mevduat		253,310	199,542	452,852	257,991	124,779	382,770
1.2 Tasarruf Mevduatı		1,076,081	-	1,076,081	451,211	-	451,211
1.3 Resmi Kuruluşlar Mevduatı		5,142	-	5,142	720	-	720
1.4 Ticari Kuruluşlar Mevduatı		285,577	-	285,577	232,829	-	232,829
1.5 Diğer Kuruluşlar Mevduatı		46,617	-	46,617	37,919	-	37,919
1.6 Döviz Tevdiat Hesabı		-	2,081,317	2,081,317	-	2,395,395	2,395,395
1.7 Kıymetli Madenler Depo Hesapları		-	877	877	-	1,178	1,178
II. PARA PİYASALARI	(5.II.2)	-	-	-	-	-	-
2.1 Bankalararası Para Piyasalarından Alınan Borçlar		-	-	-	-	-	-
2.2 İMKB Takasbank Piyasasından Alınan Borçlar		-	-	-	-	-	-
2.3 Repo İşlemlerinden Sağlanan Fonlar		-	-	-	-	-	-
III. ALINAN KREDİLER	(5.II.3)	632,233	76,121	708,354	210,712	28,367	239,079
3.1 T.C. Merkez Bankası Kredileri		-	-	-	-	-	-
3.2 Alınan Diğer Krediler		632,233	76,121	708,354	210,712	28,367	239,079
3.2.1 Yurtiçi Banka ve Kuruluşlardan		13,008	83	13,091	19,589	768	20,357
3.2.2 Yurtdışı Banka, Kuruluş ve Fonlardan		619,225	76,038	695,263	191,123	27,599	218,722
IV. İHRAÇ EDİLEN MENKUL KIYMETLER (Net)	(5.II.4)	-	-	-	-	-	-
4.1 Bonolar		-	-	-	-	-	-
4.2 Varlığa Dayalı Menkul Kıymetler		-	-	-	-	-	-
4.3 Tahviller		-	-	-	-	-	-
V. FONLAR	(5.II.5)	-	-	-	-	-	-
VI. MUHTELİF BORÇLAR	(5.II.6)	135,968	2,024	137,992	169,805	2,401	172,206
VII. DİĞER YABANCI KAYNAKLAR	(5.II.7)	36,678	10,894	47,572	26,946	15,095	42,041
VIII. ÖDENECEK VERGİ, RESİM, HARÇ VE PRİMLER	(5.II.8)	15,097	8	15,105	13,925	7	13,932
IX. FAKTÖRİNG BORÇLARI	(5.II.9)	-	-	-	-	-	-
X. FİNANSAL KİRALAMA BORÇLARI (Net)	(5.II.10)	-	-	-	-	-	-
10.1 Finansal Kiralama Borçları		-	-	-	-	-	-
10.2 Ertelemiş Finansal Kiralama Giderleri (-)		-	-	-	-	-	-
XI. FAİZ VE GİDER REESKONTLARI	(5.II.11)	184,016	14,315	198,331	125,112	22,505	147,617
11.1 Mevduatın		28,509	4,952	33,461	1,961	2,438	4,399
11.2 Alınan Kredilerin		56,912	468	57,380	30,711	90	30,801
11.3 Repo İşlemlerinin		-	-	-	-	-	-
11.4 Diğer		98,595	8,895	107,490	92,440	19,977	112,417
XII. KARŞILIKLAR	(5.II.12)	101,306	29,654	130,960	110,362	39,089	149,451
12.1 Genel Karşılıklar		28,745	-	28,745	24,075	-	24,075
12.2 Kıdem Tazminatı Karşılığı		6,714	-	6,714	6,031	-	6,031
12.3 Vergi Karşılığı		57,883	-	57,883	55,263	-	55,263
12.4 Sigorta Teknik Karşılıkları (Net)		-	-	-	-	-	-
12.5 Diğer Karşılıklar		7,964	29,654	37,618	24,993	39,089	64,082
XIII. SERMAYE BENZERİ KREDİLER	(5.II.12)	-	-	-	-	-	-
XIV. ERTELENMİŞ VERGİ PASİFİ	(5.I.17)	-	-	-	-	-	-
XV. AZINLIK HAKLARI		-	-	-	-	-	-
XVI. ÖZKAYNAK LAR	(5.II.13)	1,059,959	7,147	1,067,106	1,014,834	10,047	1,024,881
16.1 Ödenmiş Sermaye		277,290	-	277,290	277,290	-	277,290
16.2 Sermaye Yedekleri		272,693	7,147	279,840	272,693	10,047	282,740
16.2.1 Hisse Senedi İhraç Primleri	(5.II.14)	-	-	-	-	-	-
16.2.2 Hisse Senedi İptal Kârları		-	-	-	-	-	-
16.2.3 Menkul Değerler Değer Artış Fonu	(5.II.15)	-	7,147	7,147	-	10,047	10,047
16.2.4 Yeniden Değerleme Fonu	(5.II.16)	-	-	-	-	-	-
16.2.5 Yeniden Değerleme Değer Artışı	(5.II.17)	-	-	-	-	-	-
16.2.6 Diğer Sermaye Yedekleri		272,693	-	272,693	-	-	-
16.2.7 Ödenmiş Sermaye Enflasyon Düzeltme Farkı		-	-	-	272,693	-	272,693
16.3 Kâr Yedekleri		370,226	-	370,226	345,957	-	345,957
16.3.1 Yasal Yedekler	(5.II.18)	72,671	-	72,671	58,520	-	58,520
16.3.2 Statü Yedekleri		-	-	-	-	-	-
16.3.3 Olağanüstü Yedekler	(5.II.19)	297,555	-	297,555	287,437	-	287,437
16.3.4 Diğer Kâr Yedekleri		-	-	-	-	-	-
16.4 Kâr veya Zarar		139,750	-	139,750	118,894	-	118,894
16.4.1 Geçmiş Yıllar Kâr ve Zararları		-	-	-	-	-	-
16.4.1.1 Grubun Payı		-	-	-	-	-	-
16.4.1.2 Azınlık Hakları	(5.II.20)	-	-	-	-	-	-
16.4.2 Dönem Net Kâr ve Zararı		139,750	-	139,750	118,894	-	118,894
16.4.2.1 Grubun Payı		139,750	-	139,750	118,894	-	118,894
16.4.2.2 Azınlık Hakları		-	-	-	-	-	-
PASİF TOPLAMI		3,831,984	2,421,899	6,253,883	2,652,366	2,638,863	5,291,229

HSBC BANK A.Ş. VE BAĞLI ORTAKLIKLARI KONSOLİDE BİLANÇO DIŞI YÜKÜMLÜLÜKLER

BİLANÇO DIŞI YÜKÜMLÜLÜKLER	Dipnot	BİN YENİ TÜRK LİRASI					
		CARİ DÖNEM			ÖNCEKİ DÖNEM		
		(30/06/2005)			(31/12/2004)		
	TP	YP	TOPLAM	TP	YP	TOPLAM	
A. BİLANÇO DIŞI YÜKÜMLÜLÜKLER (I+II+III)		5,167,241	6,714,858	11,882,099	4,180,052	6,717,140	10,897,192
I. GARANTİ ve KEFALETLER	(5.IV.5)	52,884	728,497	781,381	41,068	780,339	821,407
1. Teminat Mektupları	(5.IV.3)	43,686	273,602	317,288	38,083	349,897	387,980
1.1.1. Devlet İhale Kanunu Kapsamına Girenler		-	-	-	-	-	-
1.1.2. Dış Ticaret İşlemleri Dolayısıyla Verilenler		-	-	-	-	-	-
1.1.3. Diğer Teminat Mektupları		43,686	273,602	317,288	38,083	349,897	387,980
1.2. Banka Kredileri		-	140,400	140,400	-	126,468	126,468
1.2.1. İthalat Kabul Kredileri		-	140,400	140,400	-	126,468	126,468
1.2.2. Diğer Banka Kabulleri		-	-	-	-	-	-
1.3. Akreditifler		-	277,930	277,930	-	267,116	267,116
1.3.1. Belgeli Akreditifler		-	105,768	105,768	-	46,531	46,531
1.3.2. Diğer Akreditifler		-	172,162	172,162	-	220,585	220,585
1.4. Garanti Verilen Prefinansmanlar		-	-	-	-	-	-
1.5. Cirolar		-	-	-	-	-	-
1.5.1. T.C. Merkez Bankasına Cirolar		-	-	-	-	-	-
1.5.2. Diğer Cirolar		-	-	-	-	-	-
1.6. Menkul Kıy. İh. Satın Alma Garantilerimizden		-	-	-	-	-	-
1.7. Faktoring Garantilerimizden		-	-	-	-	-	-
1.8. Diğer Garantilerimizden		9,198	36,565	45,763	2,985	36,858	39,843
1.9. Diğer Kefaletlerimizden		-	-	-	-	-	-
II. TAAHHÜTLER	(5.IV.5)	3,795,178	113,961	3,909,139	3,194,897	43,473	3,238,370
2.1. Cayılamaz Taahhütler	(5.IV.3)	3,795,178	113,961	3,909,139	3,194,897	43,473	3,238,370
2.1.1. Vadeli, Aktif Değer Alım Taahhütleri		109,762	108,529	218,291	1,738	43,473	45,211
2.1.2. Vadeli, Mevduat Al-Sat. Taahhütleri		-	-	-	-	-	-
2.1.3. İştir. ve Bağ. Ort. Ser. İst. Taahhütleri		-	-	-	-	-	-
2.1.4. Kul. Gar. Kredi Tahsis Taahhütleri		46,438	-	46,438	21,530	-	21,530
2.1.5. Men. Kıy. İhr. Aracılık Taahhütleri		-	-	-	-	-	-
2.1.6. Zorunlu Karşılık Ödeme Taahhüdü		-	-	-	-	-	-
2.1.7. Çekler İçin Ödeme Taahhütlerimiz		105,754	-	105,754	90,008	-	90,008
2.1.8. İhracat Taahhütlerinden Kaynaklanan Vergi ve Fon Yükümlülükleri		-	-	-	-	-	-
2.1.9. Kredi Kartlı Harcama Limit Taahhütleri		3,345,089	-	3,345,089	2,979,925	-	2,979,925
2.1.10. Açığa Menkul Kıymet Satış Taahhütlerinden Alacaklar		8,577	2,716	11,293	-	-	-
2.1.11. Açığa Menkul Kıymet Satış Taahhütlerinden Borçlar		8,577	2,716	11,293	-	-	-
2.1.12. Diğer Cayılamaz Taahhütler		170,981	-	170,981	101,696	-	101,696
2.2. Cayılabılır Taahhütler		-	-	-	-	-	-
2.2.1. Cayılabılır Kredi Tahsis Taahhütleri		-	-	-	-	-	-
2.2.2. Diğer Cayılabılır Taahhütler		-	-	-	-	-	-
III. TÜREV FİNANSAL ARAÇLAR	(5.IV.2)	1,319,179	5,872,400	7,191,579	944,087	5,893,328	6,837,415
3.1. Vadeli Döviz Alım-Satım İşlemleri		585,189	955,469	1,540,658	318,052	558,325	876,377
3.1.1. Vadeli Döviz Alım İşlemleri		355,909	423,790	779,699	162,717	276,740	439,457
3.1.2. Vadeli Döviz Satım İşlemleri		229,280	531,679	760,959	155,335	281,585	436,920
3.2. Para ve Faiz Swap İşlemleri		620,780	1,219,845	1,840,625	626,035	1,430,632	2,056,667
3.2.1. Swap Para Alım İşlemleri		218,205	647,694	865,899	178,736	845,633	1,024,369
3.2.2. Swap Para Satım İşlemleri		402,575	488,547	891,122	447,299	584,999	1,032,298
3.2.3. Swap Faiz Alım İşlemleri		-	41,802	41,802	-	-	-
3.2.4. Swap Faiz Satım İşlemleri		-	41,802	41,802	-	-	-
3.3. Para, Faiz ve Menkul Değer Opsiyonları		112,710	317,490	430,200	-	81,866	81,866
3.3.1. Para Alım Opsiyonları		56,355	158,745	215,100	-	40,933	40,933
3.3.2. Para Satım Opsiyonları		56,355	158,745	215,100	-	40,933	40,933
3.3.3. Faiz Alım Opsiyonları		-	-	-	-	-	-
3.3.4. Faiz Satım Opsiyonları		-	-	-	-	-	-
3.3.5. Menkul Değerler Alım Opsiyonları		-	-	-	-	-	-
3.3.6. Menkul Değerler Satım Opsiyonları		-	-	-	-	-	-
3.4. Futures Para İşlemleri		-	-	-	-	-	-
3.4.1. Futures Para Alım İşlemleri		-	-	-	-	-	-
3.4.2. Futures Para Satım İşlemleri		-	-	-	-	-	-
3.5. Futures Faiz Alım-Satım İşlemleri		-	3,299,574	3,299,574	-	3,822,505	3,822,505
3.5.1. Futures Faiz Alım İşlemleri		-	66,685	66,685	-	10,575	10,575
3.5.2. Futures Faiz Satım İşlemleri		-	3,232,889	3,232,889	-	3,811,930	3,811,930
3.6. Diğer		500	80,022	80,522	-	-	-
B. EMANET VE REHİNLİ KIYMETLER (IV+V)		6,667,236	2,176,644	8,843,880	4,441,028	1,997,108	6,438,136
IV. EMANET KIYMETLER		6,640,406	1,926,252	8,566,658	4,411,527	1,744,606	6,156,133
4.1. Müşteri Fon ve Portföy Mevcutları		1,698,041	-	1,698,041	-	-	-
4.2. Emanete Alınan Menkul Değerler		3,979,499	1,754,857	5,734,356	3,698,564	1,581,058	5,279,622
4.3. Tahsile Alınan Çekler		846,599	1,722	848,321	657,430	6,034	663,464
4.4. Tahsile Alınan Ticari Senetler		19,151	128,097	147,248	15,724	112,696	128,420
4.5. Tahsile Alınan Diğer Kıymetler		-	33,936	33,936	-	40,250	40,250
4.6. İhracına Aracı Olunan Kıymetler		-	28	28	-	1	1
4.7. Diğer Emanet Kıymetler		83,394	7,612	91,006	26,087	4,567	30,654
4.8. Emanet Kıymet Alanlar		13,722	-	13,722	13,722	-	13,722
V. REHİNLİ KIYMETLER		26,830	250,392	277,222	29,501	252,502	282,003
5.1. Menkul Kıymetler		-	-	-	-	-	-
5.2. Teminat Senetleri		26,830	250,392	277,222	29,501	252,502	282,003
5.3. Emtia		-	-	-	-	-	-
5.4. Varant		-	-	-	-	-	-
5.5. Gayrimenkul		-	-	-	-	-	-
5.6. Diğer Rehinli Kıymetler		-	-	-	-	-	-
5.7. Rehinli Kıymet Alanlar		-	-	-	-	-	-
VI. KABUL EDİLEN AVALLER VE KEFALETLER		-	-	-	-	-	-
BİLANÇO DIŞI HESAPLAR TOPLAMI (A+B)		11,834,477	8,891,502	20,725,979	8,621,080	8,714,248	17,335,328

HSBC BANK A.Ş. VE BAĞLI ORTAKLIKLARI KONSOLİDE GELİR TABLOSU

BİN YENİ TÜRK LİRASI					
GELİR VE GİDER KALEMLERİ	Dipnot	CARİ DÖNEM	CARİ DÖNEM	ÖNCEKİ DÖNEM	ÖNCEKİ DÖNEM
		01/01/2005-30/06/2005	01/04/2005-30/06/2005	01/01/2004-30/06/2004	01/04/2004-30/06/2004
I. FAİZ GELİRLERİ	(5.III.1)	436,103	227,254	303,531	163,448
1.1 Kredilerden Alınan Faizler		385,138	201,918	228,310	131,770
1.1.1 TP Kredilerden Alınan Faizler		353,170	185,801	202,770	117,467
1.1.1.1 Kısa Vadeli Kredilerden		226,832	116,859	141,709	71,514
1.1.1.2 Orta ve Uzun Vadeli Kredilerden		126,338	68,942	61,061	45,953
1.1.2 YP Kredilerden Alınan Faizler		30,271	15,513	23,974	13,327
1.1.2.1 Kısa Vadeli Kredilerden		18,702	9,722	15,665	8,626
1.1.2.2 Orta ve Uzun Vadeli Kredilerden		11,569	5,791	8,309	4,701
1.1.3 Takipteki Alacaklardan Alınan Faizler		1,697	604	1,566	976
1.1.4 Kaynak Kul. Destekleme Fonundan Alınan Primler		-	-	-	-
1.2 Zorunlu Karşılıklardan Alınan Faizler		7,839	4,392	3,554	2,123
1.3 Bankalardan Alınan Faizler		12,775	5,186	9,167	4,584
1.3.1 T.C. Merkez Bankasından		1	1	1	1
1.3.2 Yurtiçi Bankalardan		1,684	706	819	390
1.3.3 Yurtdışı Bankalardan		11,090	4,479	8,347	4,193
1.3.4 Yurtdışı Merkez ve Şubelerden		-	-	-	-
1.4 Para Piyasası İşlemlerinden Alınan Faizler		3,431	2,511	22,929	12,594
1.5 Menkul Değerlerden Alınan Faizler		20,042	9,393	34,191	9,567
1.5.1 Alım Satım Amaçlı Menkul Değerlerden		3,604	1,440	16,403	1,230
1.5.2 Satılmaya Hazır Menkul Değerlerden		16,438	7,953	17,788	8,337
1.5.3 Vadeye Kadar Elde Tutulacak Menkul Değerlerden		-	-	-	-
1.6 Diğer Faiz Gelirleri		6,878	3,854	5,380	2,810
II. FAİZ GİDERLERİ	(5.III.2)	(175,364)	(101,255)	(77,086)	(47,380)
2.1 Mevduata Verilen Faizler		(131,527)	(74,176)	(54,222)	(33,816)
2.1.1 Bankalar Mevduatına		(13,701)	(8,065)	(6,354)	(5,637)
2.1.2 Tasarruf Mevduatına		(78,084)	(47,733)	(21,174)	(12,696)
2.1.3 Resmi Kuruluşlar Mevduatına		(18)	(2)	(14)	(3)
2.1.4 Ticari Kuruluşlar Mevduatına		(24,459)	(10,312)	(17,216)	(9,943)
2.1.5 Diğer Kuruluşlar Mevduatına		-	-	-	-
2.1.6 Döviz Tevdiat Hesaplarına		(15,265)	(8,064)	(9,464)	(5,537)
2.1.7 Kıymetli Maden Depo Hesaplarına		-	-	-	-
2.2 Para Piyasası İşlemlerine Verilen Faizler		(3,011)	(2,856)	(1,885)	(635)
2.3 Kullanılan Kredilere Verilen Faizler		(40,023)	(23,861)	(19,856)	(12,412)
2.3.1 T.C. Merkez Bankasına		-	-	-	-
2.3.2 Yurtiçi Bankalara		(1,186)	(495)	(2,293)	(1,004)
2.3.3 Yurtdışı Bankalara		(38,837)	(23,366)	(17,562)	(11,408)
2.3.4 Yurt Dışı Merkez ve Şubeler		-	-	-	-
2.3.5 Diğer Kuruluşlara		-	-	(1)	-
2.4 İhraç Edilen Menkul Kıymetlere Verilen Faizler		-	-	-	-
2.5 Diğer Faiz Giderleri		(803)	(362)	(1,123)	(517)
III. NET FAİZ GELİRİ (I - II)		260,739	125,999	226,445	116,068
IV. NET ÜCRET VE KOMİSYON GELİRLERİ		90,428	46,214	74,685	39,645
4.1 Alınan Ücret ve Komisyonlar		100,418	52,054	79,703	42,810
4.1.1 Nakdi Kredilerden		1,598	632	3,364	2,058
4.1.2 Gayri Nakdi Kredilerden		2,491	1,085	2,279	1,255
4.1.3 Diğer		96,329	50,337	74,060	39,497
4.2 Verilen Ücret ve Komisyonlar		(9,990)	(5,840)	(5,018)	(3,165)
4.2.1 Nakdi Kredilere Verilen		-	-	-	-
4.2.2 Gayri Nakdi Kredilere Verilen		(1,049)	(547)	(764)	(412)
4.2.3 Diğer		(8,941)	(5,293)	(4,254)	(2,753)
V. TEMETTÜ GELİRLERİ		-	-	-	-
5.1 Alım Satım Amaçlı Menkul Değerlerden		-	-	-	-
5.2 Satılmaya Hazır Menkul Değerlerden		-	-	-	-
VI. NET TİCARİ KÂR / ZARAR		93,885	56,336	43,712	3,398
6.1 Sermaye Piyasası İşlemleri Kâr/Zararı (Net)		73,159	40,819	49,852	21,947
6.1.1 Sermaye Piyasası İşlemleri Kârı		117,344	66,657	68,836	30,821
6.1.1.1 Türev Finansal Araçlardan Karlar		34,600	20,806	8,343	3,621
6.1.1.2 Diğer Sermaye Piyasası İşlemleri Karı		82,744	45,851	60,493	27,200
6.1.2 Sermaye Piyasası İşlemleri Zararı (-)		(44,185)	(25,838)	(18,984)	(8,874)
6.1.2.1 Türev Finansal Araçlardan Zararlar		(26,202)	(16,039)	(7,014)	-
6.1.2.2 Diğer Sermaye Piyasası İşlemleri Zararı		(17,983)	(9,799)	(11,970)	(8,874)
6.2 Kambyo Kâr/Zararı (Net)		20,726	15,517	(6,140)	(18,549)
6.2.1 Kambyo Kârı		1,251,130	640,737	1,812,661	1,486,560
6.2.2 Kambyo Zararı (-)		(1,230,404)	(625,220)	(1,818,801)	(1,505,109)
VII. DİĞER FAALİYET GELİRLERİ	(5.III.3)	19,614	9,575	5,203	1,643
VIII. FAALİYET GELİRLERİ TOPLAMI (III+IV+V+VI+VII)		464,666	238,124	350,045	160,754
IX. KREDİ VE DİĞER ALACAKLAR KARŞILIĞI (-)	(5.III.4)	(41,442)	(26,186)	(20,423)	(8,389)
X. DİĞER FAALİYET GİDERLERİ (-)	(5.III.5)	(217,706)	(116,824)	(194,106)	(101,626)
XI. FAALİYET KÂRI (VIII-IX-X)		205,518	95,114	135,516	50,739
XII. BAĞLI ORTAKLIKLAR VE İŞTİRAKLERDEN KÂR/ZARAR	(5.III.6)	-	-	-	-
XIII. NET PARASAL POZİSYON KAR ZARARI		-	-	(58,292)	(10,452)
XIV. VERGİ ÖNCESİ KÂR (XI+XII+XIII)		205,518	95,114	77,224	40,287
XV. VERGİ KARŞILIĞI (-)	(5.III.7)	(65,770)	(29,154)	(22,881)	(10,294)
15.1 Cari Vergi Karşılığı		(57,770)	(27,567)	(14,166)	(8,277)
15.2 Ertelenmiş Vergi Karşılığı		(8,000)	(1,587)	(8,715)	(2,017)
XVI. VERGİ SONRASI OLAĞAN FAALİYET KÂR/ZARARI (XIV-XV)		139,748	65,960	54,343	29,993
XVII. VERGİ SONRASI OLAĞANÜSTÜ KÂR/ZARAR		2	-	440	455
17.1 Vergi Öncesi Olağanüstü Net Kâr/Zarar		2	-	440	455
17.1.1 Olağanüstü Gelirler		5	-	482	459
17.1.2 Olağanüstü Giderler (-)		(3)	-	(42)	(4)
17.2 Olağanüstü Kara İlişkin Vergi Karşılığı (-)		-	-	-	-
XVIII. NET DÖNEM KÂR VE ZARARI (XVI+XVII)	(5.III.8)	139,750	65,960	54,783	30,448
18.1 Grubun Kârı / Zararı		139,750	65,960	54,783	30,448
18.2 Azınlık Hakları Kârı / Zararı		-	-	-	-
Hisse Başına Kâr / Zarar					

HSBC BANK A.Ş. VE BAĞLI ORTAKLIKLARI KONSOLİDE NAKİT AKIM TABLOSU		BİN YENİ TÜRK LİRASI	
		CARİ DÖNEM (30/06/2005)	ÖNCEKİ DÖNEM (30/06/2004)
NAKİT AKIM TABLOSU			
		Dipnot	
A.	BANKACILIK FAALİYETLERİNE İLİŞKİN NAKİT AKIMLARI		
1.1	Bankacılık Faaliyet Konusu Aktif ve Pasiflerdeki Değişim Öncesi Faaliyet Kârı		255,157
1.1.1	Alınan Faizler		415,936
1.1.2	Ödenen Faizler		(119,723)
1.1.3	Alınan Temettüleri		-
1.1.4	Alınan Ücret ve Komisyonlar		90,213
1.1.5	Elde Edilen Diğer Kazançlar		79,015
1.1.6	Zarar Olarak Muhasebeleştirilen Donuk Alacaklardan Tahsilatlar		11,286
1.1.7	Personele ve Hizmet Tedarik Edenlere Yapılan Nakit Ödemeler		(100,379)
1.1.8	Ödenen Vergiler		(39,564)
1.1.9	Olağandışı Kalemler		2
1.1.10	Diğer	(5.VI.1)	(81,629)
1.2	Bankacılık Faaliyetleri Konusu Aktif ve Pasiflerdeki Değişim		(114,008)
1.2.1	Alım Satım Amaçlı Menkul Değerlerde Net (Artış) Azalış		15,256
1.2.2	Bankalar Hesabındaki Net (Artış) Azalış		20,597
1.2.3	Kredilerdeki Net (Artış) Azalış		(1,012,603)
1.2.4	Diğer Aktiflerde Net (Artış) Azalış		5,925
1.2.5	Bankaların Mevduatlarında Net Artış (Azalış)		70,082
1.2.6	Diğer Mevduatlarda Net Artış (Azalış)		376,359
1.2.7	Alınan Kredilerdeki Net Artış (Azalış)		469,275
1.2.8	Vadesi Gelmiş Borçlarda Net Artış (Azalış)		-
1.2.9	Diğer Borçlarda Net Artış (Azalış)	(5.VI.1)	(58,899)
I.	Bankacılık Faaliyetlerinden Kaynaklanan Net Nakit Akımı		141,149
B.	YATIRIM FAALİYETLERİNE İLİŞKİN NAKİT AKIMLARI		
II.	Yatırım Faaliyetlerinden Kaynaklanan Net Nakit Akımı		25,750
2.1	İktisap Edilen Bağlı Ortaklık ve İştirakler ve Diğer Yatırımlar	(5.VI.2)	(50)
2.2	Elden Çıkarılan Bağlı Ortaklık ve İştirakler ve Diğer Yatırımlar	(5.VI.3)	-
2.3	Satın Alınan Menkuller ve Gayrimenkuller		(8,092)
2.4	Elden Çıkarılan Menkul ve Gayrimenkuller		5,180
2.5	Elde Edilen Satılmaya Hazır Menkul Değerler		-
2.6	Elden Çıkarılan Satılmaya Hazır Menkul Değerler		29,408
2.7	Satın Alınan Yatırım Amaçlı Menkul Değerler		-
2.8	Satılan Yatırım Amaçlı Menkul Değerler		-
2.9	Olağandışı Kalemler		-
2.10	Diğer		(696)
C.	FİNANSMAN FAALİYETLERİNE İLİŞKİN NAKİT AKIMLARI		
III.	Finansman Faaliyetlerinden Sağlanan Net Nakit		(94,625)
3.1	Krediler ve İhraç Edilen Menkul Değerlerden Sağlanan Nakit		-
3.2	Krediler ve İhraç Edilen Menkul Değerlerden Kaynaklanan Nakit Çıkışı		-
3.3	İhraç Edilen Sermaye Araçları		-
3.4	Temettü Ödemeleri		(94,625)
3.5	Finansal Kiralamaya İlişkin Ödemeler		-
3.6	Olağandışı Kalemler		-
3.7	Diğer	(5.VI.1)	-
IV.	Döviz Kurundaki Değişimin Nakit ve Nakde Eşdeğer Varlıklar Üzerindeki Etkisi	(5.VI.1)	-
V.	Nakit ve Nakde Eşdeğer Varlıklardaki Net Artış		72,274
VI.	Dönem Başındaki Nakit ve Nakde Eşdeğer Varlıklar	(5.VI.4)	742,328
VII.	Dönem Sonundaki Nakit ve Nakde Eşdeğer Varlıklar	(5.VI.5)	814,602
			836,160

HSBC BANK A.Ş. VE BAĞLI ORTAKLIKLARI KONSOLİDE ÖZKAYNAK DEĞİŞİM TABLOSU
BİN YENİ TÜRK LİRASI

ÖZKAYNAK KALEMLERİNDEKİ DEĞİŞİKLİKLER	Dipnot														
		Ödenmiş Sermaye	Ödenmiş ser.enf.gö.düz.kay.serm.yed.	Hisse Senedi İhraç Primleri	Hisse Senedi İptal Kârları	Yasal Yedek Akçeler	Statü Yedekleri	Olağüstü Yedek Akçe	Diğer Yedekler	Dönem Net Kârı / (Zararı)	Geçmiş Dönem Kârı / (Zararı)	Yeni. Değerleme Fonu	Yeni. Değerleme Değer Artışı	Menkul Değer. Değer Artış Fonu	Genel Toplam
ÖNCEKİ DÖNEM															
(30/06/2004)															
I. Önceki Dönem Sonu Bakiyesi (31.12.2003)		277,290	272,693	-	-	46,060	-	280,486	-	108,203	-	-	-	24,011	1,008,743
II. Muhasebe Politikasında Yapılan Değişiklikler		-	-	-	-	-	-	-	-	-	-	-	-	16,238	(16,238)
III. Yeni Bakiye (I+II)		277,290	272,693	-	-	46,060	-	280,486	-	108,203	-	-	-	7,773	992,505
IV. Dönem Net Karı veya Zararı		-	-	-	-	-	-	-	-	54,783	-	-	-	-	54,783
V. Kar Dağıtımı		-	-	-	-	12,460	-	6,951	-	(108,203)	-	-	-	-	(88,792)
5.1. Dağıtılan Temettü		-	-	-	-	-	-	-	-	(88,792)	-	-	-	-	(88,792)
5.2. Yedeklere Aktarılan Tutarlar		-	-	-	-	12,460	-	6,951	-	(19,411)	-	-	-	-	-
5.3. Diğer		-	-	-	-	-	-	-	-	-	-	-	-	-	-
VI. Sermaye Artırımı		-	-	-	-	-	-	-	-	-	-	-	-	-	-
6.1. Nakden		-	-	-	-	-	-	-	-	-	-	-	-	-	-
6.2. Yeniden Değerleme Fonu		-	-	-	-	-	-	-	-	-	-	-	-	-	-
6.3. Yeniden Değerleme Değer Artışı		-	-	-	-	-	-	-	-	-	-	-	-	-	-
6.4. Menkul Değer Değer Artış Fonu		-	-	-	-	-	-	-	-	-	-	-	-	-	-
6.5. Ödenmiş Sermaye Enflasyon Düzeltme Farkı		-	-	-	-	-	-	-	-	-	-	-	-	-	-
6.6. Hisse Senedi İhraç		-	-	-	-	-	-	-	-	-	-	-	-	-	-
6.7. Kur Farkları		-	-	-	-	-	-	-	-	-	-	-	-	-	-
6.8. Diğer		-	-	-	-	-	-	-	-	-	-	-	-	-	-
VII. Hisse Senetlerine Dönüştürülebilir Tahviller		-	-	-	-	-	-	-	-	-	-	-	-	-	-
Dönem Sonu Bakiyesi (30.06.2004)		277,290	272,693	-	-	58,520	-	287,437	-	54,783	-	-	-	7,773	958,496
(I+II+IV+V+VI)															
CARİ DÖNEM															
(30/06/2005)															
I. Önceki Dönem Sonu Bakiyesi (31.12.2004)		277,290	272,693	-	-	58,520	-	287,437	-	118,894	-	-	-	10,047	1,024,881
Dönem İçindeki Artışlar:	(1)	-	-	-	-	-	-	-	-	-	-	-	-	(2,900)	(2,900)
II. Satılmaya Hazır Yatırımlar		-	-	-	-	-	-	-	-	-	-	-	-	(2,900)	(2,900)
2.1. Net Rayiç Değer Kârı / Zararı		-	-	-	-	-	-	-	-	-	-	-	-	-	-
III. Nakit Akış Riskinden Korunma		-	-	-	-	-	-	-	-	-	-	-	-	-	-
3.1. Net Rayiç Değer Kârı / Zararı		-	-	-	-	-	-	-	-	-	-	-	-	-	-
Aktarılan Tutarlar:	(2)	-	-	-	-	-	-	-	-	-	-	-	-	-	-
IV. Satılmaya Hazır Yatırımlar		-	-	-	-	-	-	-	-	-	-	-	-	-	-
4.1. Net Kâra Aktarılan Tutarlar		-	-	-	-	-	-	-	-	-	-	-	-	-	-
V. Nakit Akış Riskinden Korunma		-	-	-	-	-	-	-	-	-	-	-	-	-	-
5.1. Net Kâra Aktarılan Tutarlar		-	-	-	-	-	-	-	-	-	-	-	-	-	-
5.2. Varlıklara Aktarılan Tutarlar		-	-	-	-	-	-	-	-	-	-	-	-	-	-
VI. Dönem Net Kârı		-	-	-	-	-	-	-	-	139,750	-	-	-	-	139,750
VII. Kar Dağılımı	(3)	-	(272,693)	-	-	14,151	-	10,118	272,693	(118,894)	-	-	-	-	(94,625)
7.1. Dağıtılan Temettü		-	-	-	-	-	-	-	-	(94,625)	-	-	-	-	(94,625)
7.2. Yedeklere Aktarılan Tutarlar		-	-	-	-	14,151	-	10,118	-	(24,269)	-	-	-	-	-
7.3. Diğer(*)		-	(272,693)	-	-	-	-	-	272,693	-	-	-	-	-	-
VIII. Sermaye Artırımı		-	-	-	-	-	-	-	-	-	-	-	-	-	-
8.1. Nakden		-	-	-	-	-	-	-	-	-	-	-	-	-	-
8.2. Yeniden Değerleme Fonu		-	-	-	-	-	-	-	-	-	-	-	-	-	-
8.3. Yeniden Değerleme Değer Artış Fonu		-	-	-	-	-	-	-	-	-	-	-	-	-	-
8.4. Menkul Değer Değer Artış Fonu		-	-	-	-	-	-	-	-	-	-	-	-	-	-
8.5. Ödenmiş Sermaye Enflasyon Düzeltme		-	-	-	-	-	-	-	-	-	-	-	-	-	-
8.6. Hisse Senedi İhraç		-	-	-	-	-	-	-	-	-	-	-	-	-	-
8.7. Kur Farkı		-	-	-	-	-	-	-	-	-	-	-	-	-	-
8.8. Diğer		-	-	-	-	-	-	-	-	-	-	-	-	-	-
IX. Hisse Senetlerine Dönüştürülebilir Tahviller		-	-	-	-	-	-	-	-	-	-	-	-	-	-
Dönem Sonu Bakiyesi (30.06.2005)		277,290	-	-	-	72,671	-	297,555	272,693	139,750	-	-	-	7,147	1,067,106
(I+II+III+IV+V+VI+VII+VIII+IX)															

(*) 31 Aralık 2004 tarihindeki paranın satınalma gücü ile ifade edilmiş "Ödenmiş Sermaye Enflasyon Düzeltme Farkı"nın Bankacılık Düzenleme ve Denetleme Kurumu'nun 28 Nisan 2005 tarihli genelgesi ile belirttiği üzere "Diğer Sermaye Yedekleri" hesabına aktarılması.

ÜÇÜNCÜ BÖLÜM

Muhasebe politikaları

I. Sunum Esaslarına ilişkin açıklama ve dipnotlar

Mali tablolar ile bunlara ilişkin açıklama ve dipnotlara ilişkin uygunluk beyanı

Banka muhasebe kayıtlarını 4389 sayılı Bankalar Kanunu'nun "Hesap ve Kayıt Düzeni" başlıklı 13'üncü maddesi hükümleri gereğince Bankacılık Düzenleme ve Denetleme Kurumu (Kurum, BDDK) tarafından yayınlanan ve 1 Ekim 2002 tarihinden geçerli olmak üzere yürürlüğe konulan "Muhasebe Uygulama Yönetmeliği" (MUY) tebliğlerine uygun olarak düzenlemektedir.

Türkiye'de süre gelen yüksek enflasyon dönemi sonucunda, Türk Lirası (TL)'nda artan sayı haneleriyle birlikte, işlemlerin ifade ve kayıt edilmesi sırasında güçlükler ortaya çıkmıştır. 31 Ocak 2004 tarihinde yürürlüğe giren yeni bir yasa ile, 1 Ocak 2005'ten itibaren geçerli olmak üzere Yeni Türk Lirası (YTL), Türkiye Cumhuriyeti Devleti'nin yeni para birimi olarak belirlenmiştir ve 1,000,000 TL, 1 YTL'ye eşit olmak üzere TL'nin dolaşımdan tamamen kalkmasına kadar geçecek süre için sabitlenmiştir. BDDK'nın 5 Ocak 2005 tarihi itibariyle yayınlanan genelgesi uyarınca Banka'nın 31 Aralık 2004 mali tabloları milyar TL olarak sunulmuştur. Banka 30 Haziran 2005 tarihi itibariyle işlevsel ve raporlama para birimi ve geçmiş yıl karşılaştırmalı figürlerini 1,000,000TL/YTL=1.00 çevrim oranı kullanarak bin YTL olarak sunmuştur.

Muhasebe Politikalarında Yapılan Değişiklikler

Cari dönemde Banka ve bağlı ortaklıklarının konsolide bilançoları 30 Haziran 2005 ve 31 Aralık 2004 tarihleri itibariyle, konsolide gelir tabloları ise 30 Haziran 2005 ve 2004 tarihleri itibariyle karşılaştırmalı olarak sunulmuştur.

BDDK'nın 21 Nisan 2005 tarih ve 1623 sayılı Kararı ile, Muhasebe Uygulama Yönetmeliğine İlişkin 14 sayılı Tebliğ "Mali Tabloların Yüksek Enflasyon Dönemlerinde Düzenlenmesine İlişkin Muhasebe Standardı"nın yüksek enflasyonun varlığına ilişkin 5 inci maddesinde belirtilen göstergelerin 1 Ocak 2005 tarihi itibariyle ortadan kalktığı ve bankalar ile özel finans kurumlarının 2005 yılı mali tablolarını bu Tebliğ hükümlerine göre hazırlama zorunluluklarının bulunmadığı kararlaştırılmıştır.

II. Banka ile konsolidasyon kapsamında bulunan ortaklıklara ilişkin bilgiler

Ana ortaklık Banka'nın hisselerinin tamamına sahip olduğu HSBC Yatırım Menkul Değerler A.Ş. (HSBC Yatırım) ve HSBC Yatırım'ın bağlı ortaklığı olan HSBC Portföy Yönetimi A.Ş. (HSBC Portföy) konsolidasyon kapsamına alınmıştır. Bununla birlikte, Banka'nın hisselerinin tamamına sahip olduğu mali olmayan bağlı ortaklıkları HSBC Ödeme Sistemleri Bilgisayar Teknolojileri Basın Yayın ve Müşteri Hizmetleri A.Ş. ve 2005 yılı içerisinde kurulan ve Banka'nın hisselerinin %96'sına sahip olduğu HSBC İnternet ve Telekomünikasyon Hizmetleri A.Ş. gerek mali büyüklüklerinin Banka'nın mali tabloları için hesaplanan önemlilik sınırının çok altında olması gerekse de mali olmayan bağlı ortaklıklar olmaları sebebiyle konsolidasyona dahil edilmemişlerdir. Bu sebeple söz konusu bağlı ortaklıklar ilişikteki mali tablolarda maliyet değeri ile gösterilmektedir.

HSBC Bank Anonim Şirketi ve Bağlı Ortaklıkları

30 Haziran 2005 Tarihi İtibariyle

Konsolide Mali Tablolara İlişkin Dipnotlar

(Para birimi: Bin Yeni Türk Lirası olarak ifade edilmiştir.)

Muhasebe Uygulama Yönetmeliği'nin 15 sayılı "Konsolide Mali Tabloların Düzenlenmesi, Bağlı Ortaklık, Birlikte Kontrol Edilen Ortaklık ve İştiraklerin Muhasebeleştirilmesi Standardı Hakkında Tebliğ"ine göre Grup; ayrı tüzel kişilik altında faaliyet gösterecekler dahi, aynı sermayedar grubun sermayesini veya yönetimini doğrudan veya dolaylı olarak kontrol ettiği, Türkiye'de kurulu banka ana ortaklığı altında; ana faaliyet konuları para ve sermaye piyasaları ile sigortacılık olan ve bu konulardaki özel kanunlara göre izin ve ruhsat ile faaliyet gösteren yurtiçinde ve yurtdışında kurulu ortaklıklardan oluşan topluluğu tanımlamaktadır. Bu sebeple konsolide mali tablolara ilişkin dipnotlarda, ana ortaklık Banka ile konsolidasyon kapsamında bulunan bağlı ortaklıkları HSBC Yatırım ve HSBC Portföy birlikte "HSBC Grup" olarak ifade edilmiştir.

1. Bağlı ortaklıklarla ilgili olarak;

HSBC Yatırım ve HSBC Portföy'ün mali tablolarının, Ana ortaklık Banka'nın mali tablolarına konsolidasyonu "Tam Konsolidasyon" yöntemi ile yapılmıştır. Bu yöntem, konsolide mali tablolara dahil edilen bağlı ortaklıkların aktif, pasif, gelir, gider ve bilanço dışı kalemlerinin yüzde yüzünün ana ortaklık bankanın aktif, pasif, gelir, gider ve bilanço dışı kalemleri ile birleştirilmesini ve azınlık haklarının bilanço ve gelir tablosunda ayrı kalem olarak gösterilmesini öngörmektedir.

Bağlı ortaklıkların konsolidasyonu sırasında uygulanan konsolidasyon ilkeleri;

1.1 Ana ortaklık Banka'nın bağlı ortaklığındaki yatırımının defter değeri ile bağlı ortaklığın sermayesi netleştirilmiştir.

1.2 Konsolidasyon kapsamına alınan bağlı ortaklıklar ile ana ortaklık Banka'nın birbirleriyle yaptıkları her türlü işlem ve bu işlemlere ilişkin hesaplar karşılıklı olarak silinmiştir.

Konsolidasyonda kullanılan mali tabloların tamamı 30 Haziran 2005 tarihi itibariyle düzenlenmiş mali tablolar olup, benzer işlemler ve benzeri koşullardaki olaylar için aynı muhasebe politikalarının uygulanmasının sağlanması amacıyla HSBC Yatırım'ın ve HSBC Portföy'ün mali tabloları üzerinde gerekli uyumlaştırma düzeltmeleri yapılmıştır.

HSBC Grup'un konsolide mali tablolarının hazırlanması amacıyla yapılan konsolidasyon düzeltmeleri sırasında herhangi bir fark doğmamıştır.

2. İştirak yatırımlarıyla ilgili olarak;

Ana ortaklık Banka'nın herhangi bir iştiraki bulunmamaktadır.

3. Birlikte kontrol edilen ortaklıklarla ilgili olarak;

Ana ortaklık Banka'nın birlikte kontrol ettiği herhangi bir ortaklığı bulunmamaktadır.

4. Devir, birleşme ve hisse edinimi işlemlerinde uygulanan ilkeler;

Hisse edinim ve birleşme işlemlerinin (iktisap) muhasebeleştirilmesi satın alma yöntemi ile yapılmıştır.

Satın alma yönteminin amacı, iktisap edilen ortaklığın, varlık alımlarına uygulanan ilkeler uygulanarak muhasebeleştirilmesidir. Bu yöntemle göre iktisap edilen, satın alma maliyeti üzerinden kaydedilir. Maliyet ise iktisabın temelinde yatan karşılıklı değişim işlemine göre belirlenir.

İktisap tarihinde iktisap edilenin bilançosunda kayıtlı olan varlık ve yükümlülüklerin belirlenmesinden sonra ulaşılan tutar ile iktisap maliyeti arasındaki fark, iktisap sebebiyle ortaya çıkan şerefiye olarak bilançonun aktifinde gösterilir.

HSBC Bank Anonim Şirketi ve Bağlı Ortaklıkları

30 Haziran 2005 Tarihi İtibariyle

Konsolide Mali Tablolara İlişkin Dipnotlar

(Para birimi: Bin Yeni Türk Lirası olarak ifade edilmiştir.)

Banka 2002 yılında Benkar hisselerinin tamamını “Advantage” markası da dahil olmak üzere Boyner Holding A.Ş.’den satın almıştır. Satın alma işlemini takiben 25 Aralık 2002 tarihi itibariyle Benkar’ın hukuki varlığı sona ermiş tüm varlık ve yükümlülüklerinin Banka’ya devredilmesi suretiyle Banka ve Benkar birleştirilmiştir.

Söz konusu birleşme sonucu oluşan şerefiyenin faydalı ömrü Banka yönetimi tarafından 10 yıl olarak tahmin edilmektedir. Bu sebeple şerefiye, doğrusal amortisman yöntemi kullanılarak ve %10 amortisman oranı uygulanarak itfa edilmektedir.

5. Yabancı para cinsi üzerinden yapılan işlemlerle ilgili olarak;

Yabancı para işlemlerden doğan kur farkı gelirleri ve giderleri işlemin yapıldığı dönemde kayıtlara intikal ettirilmektedir. Dönem sonlarında, yabancı para aktif ve pasif hesapların bakiyeleri, dönem sonu Banka gişe döviz alış kurlarından evaluasyona tabi tutularak Yeni Türk Lirası’na çevrilmekte ve oluşan kur farkları, kambiyo karı veya zararı olarak gelir tablosu’na yansıtılmaktadır.

Döneme ilişkin net kâra 20,726 YTL net kur farkı karı dahil edilmiştir.

Kur farklarından doğan herhangi bir değerlendirme fonu hesabı bulunmamaktadır.

Dönem içinde ya da daha önceki dönemlerde aktifleştirilmiş kur farkı bulunmamaktadır.

Kanuni sınırlamalar ve Banka Yönetim Kurulu’ nun tahsis ettiği limitler dahilinde Hazine ve Sermaye Piyasaları bölümü Banka’ nın döviz pozisyonunu yönetmektedir. Banka’ nın döviz riski gerçek zamanlı olarak takip edilmektedir. HSBC standartlarının en önemlilerinden biri olan ihtiyatlılık prensibi doğrultusunda, Banka, kur riskine karşı, bu riski en alt düzeye indirecek şekilde korunma amaçlı türev işlemler yapmaktadır ve 14 Kasım 2002 tarih ve 24936 sayılı resmi gazetede ilan edilen 'Döviz Pozisyon Yönetimine İlişkin Oranlar' ile ilgili değişiklik maddesinde “Bankalar ve özel finans kurumları, nezdlerinde bulundurabilecekleri döviz mevcutlarını, döviz yükümlülüklerini ve doğacak riskleri de gözönünde bulundurarak serbestçe belirlerler.” hükmünün yürürlüğe girmesine kadar kur riskinin yasal sınırlar içerisinde kalmasına özen gösterilmiş, bu tarihten sonra da döviz pozisyonunda önemli bir değişiklik olmamıştır.

Ana ortaklık Banka’nın yurtdışında kurulu ortaklığı, iştiraki, verdiği ödünçü ya da riskten korunma amaçlı herhangi bir aracı bulunmadığı için bunların Türk parasına dönüştürülmesi sonucunda ortaya çıkan kur farklarının izlendiği herhangi bir hesap bulunmamaktadır.

III. Vadeli işlem ve opsiyon sözleşmeleri ile türev ürünlere ilişkin açıklamalar

HSBC Grup, yabancı para pozisyon riskini azaltmak amacıyla vadeli döviz alım-satım sözleşmeleri ve faiz riskini azaltmak amacıyla da futures, swap ve opsiyon işlemlerine girmektedir. MUY’a ilişkin 1 Sayılı Tebliğ ‘Finansal Araçların Muhasebeleştirilmesi Standardı’ hükümleri uyarınca riskten korunma aracı olarak değerlendirilmeyen vadeli döviz alım-satım sözleşmeleri, futures, swap ve opsiyon işlemleri, alım satım amaçlı işlemler olarak sınıflandırılmakta ve rayiç değerleri ile izlenmektedir.

Alım satım amaçlı vadeli döviz alım satım sözleşmelerinin rayiç değeri, iç fiyatlama modellerine piyasa beklentilerinin dahil edilmesi suretiyle hesaplanmakta, ortaya çıkan gelir gider reeskontları cari dönem gelir tablosuna yansıtılmaktadır.

Alım satım amaçlı swap işlemlerinin rayiç değeri, iç fiyatlama modellerine piyasa beklentilerinin dahil edilmesi suretiyle hesaplanmakta, ortaya çıkan gelir gider reeskontları cari dönem gelir tablosuna yansıtılmaktadır.

Alım satım amaçlı futures ve opsiyon işlemleri bilanço tarihi itibariyle uluslararası piyasalarda oluşmuş rayiç değerleriyle gösterilmektedir.

30 Haziran 2005 tarihi itibarı ile, HSBC Grup'un ana sözleşmeden ayrıştırılmak suretiyle oluşturulan türev ürünü bulunmamaktadır.

HSBC Grup'un, MUY'un 1 sayılı Tebliğ'inde tanımlanan ve muhasebe ilkeleri belirlenen kapsamda riskten korunma amaçlı türev ürünü bulunmamaktadır.

IV. Finansal araçların netleştirilmesi

Finansal varlık ve yükümlülüklerin yasal olarak netleştirilmesi mümkün ise ve HSBC Grup'un varlık ve yükümlülüğü net tutarları üzerinden tahsil etme veya ödeme niyeti var ise söz konusu finansal varlık ve yükümlülükler bilançoda net tutarlarıyla gösterilmektedir.

V. Faiz gelir ve gideri

Faiz gelirleri ve giderleri tahakkuk esasına göre etkin faiz oranı yöntemi kullanılarak muhasebeleştirilmektedir. İlgili mevzuat uyarınca donuk alacak haline gelen kredilerin faiz tahakkuk ve reeskont tutarları iptal edilerek sözkonusu tutarlar tahsil edilene kadar faiz gelirleri dışında takip edilmektedir.

VI. Ücret ve komisyon gelir ve giderleri

Komisyon gelirlerinden, bankacılık hizmet gelirleri ve nakdi krediler için alınan komisyonlar tahsil edildikleri anda gelir kaydedilirler. Bunların dışındaki tüm komisyon gelirleri ve giderleri tahakkuk esasına göre muhasebeleştirilmektedir. Ücret ve komisyon gelir ve giderleri dönemsel ilkesine bağlı olarak tahsil edildikleri veya ödendikleri dönemde kaydedilirler. Ücret ve komisyonların ilgili olduğu müşteri ürününün servis süresinin devam etmesi durumunda ise sözkonusu gelirler ilgili döneme kaydedilir. Aynı şekilde diğer kredi kurum ve kuruluşlarına ödenen kredi ücret ve komisyon giderleri de kredinin vadesi boyunca giderleştirilir.

Nakdi krediler üzerinden alınan komisyonlar MUY hükümleri çerçevesinde kredi maliyetinin bir unsuru olarak etkin faiz yöntemi ile iskonto işlemine tabi tutulmaktadır.

VII. Alım satım amaçlı menkul değerler

Alım satım amaçlı menkul değerler, bilançoya, ilk olarak işlem maliyetleri de dahil olmak üzere maliyet değerleri ile yansıtılmaktadır. Sözkonusu menkul değerlerin müteakip değerlemeleri rayiç değer üzerinden yapılmaktadır.

Rayiç değer tespitinde İstanbul Menkul Değerler Borsası (İMKB)'nda bilanço tarihinde oluşan ortalama fiyatlardan hesaplanan piyasa değerleri, İMKB'de fiyatı oluşmayanlar için ise TCMB'nin Resmi Gazete'de açıkladığı fiyatlar kullanılmaktadır. Yurt dışı piyasalarda işlem gören Eurobond'lar ise Bloomberg ile Euroclear tarafından açıklanan ortalama fiyatlardan değerlendirilmiştir.

Alım satım amaçlı menkul değerler ile ilgili kazanç ve kayıplar kâr/zarar hesaplarına dahil edilir. Söz konusu menkul değerlerin elde tutulması esnasında kazanılan faizler faiz geliri olarak gösterilmektedir.

VIII. Satış ve geri alım anlaşmaları ve menkul değerlerin ödünç verilmesi işlemleri

Repo işlemlerine konu olan menkul değerler, alım-satım amaçlı finansal varlıklar, vadeye kadar elde tutulacak finansal varlıklar, satılmaya hazır finansal varlıklar olarak sınıflandırılmakta ve tekdüzen hesap planında bu tanımların altında yer alan "Repo işlemlerine konu olan menkul değerler" alt hesaplarında izlenmekte ve repoya konu edilen menkul değerlerin gelir reeskontu ile repo işlemlerinden sağlanan fonlar için gider reeskontu düzenli olarak hesaplanmaktadır. Repoya konu edilen menkul değerlerin, repo işleminin başlangıç tarihine kadar olan faiz reeskontları ile işlem vadesi boyunca sözkonusu olan faiz reeskontları ayrı ayrı hesaplanmakta ve bu amaçla

HSBC Bank Anonim Şirketi ve Bağlı Ortaklıkları

30 Haziran 2005 Tarihi İtibariyle

Konsolide Mali Tablolara İlişkin Dipnotlar

(Para birimi: Bin Yeni Türk Lirası olarak ifade edilmiştir.)

tesis edilmiş hesaplarda takip edilmektedir.

30 Haziran 2005 tarihi itibariyle HSBC Grup'un repo işlemi bulunmamaktadır.

Repo vadesinde ana para ve faizden oluşan toplam borç, müşteriye ilgili ödeme ve gider hesapları çalıştırılarak ödendikten sonra menkul değer daha önce bulunduğu hesap grubuna tekrar aktarılmaktadır.

30 Haziran 2005 tarihi itibariyle HSBC Grup'un ters repo konusu menkul değeri bulunmamaktadır.

30 Haziran 2005 tarihi itibariyle Banka'nın bağlı ortaklığı olan HSBC Yatırım adına İMKB Tahvil Bono Piyasası Teminatı olarak verdiği nominal 33,423 YTL tutarında devlet tahvili bulunmaktadır. Söz konusu menkul değer in ödünç verilmesinden elde edilen herhangi bir faiz, komisyon ve diğer gelir bulunmamaktadır.

IX. Vadeye kadar elde tutulacak menkul değerler, satılmaya hazır menkul değerler ve banka kaynaklı krediler ve alacaklar

Vadeye kadar elde tutulacak menkul değerler, vadeye kadar elde tutma niyeti belirlenmiş, sabit bir vadesi ve belirlenebilir nakit akışları olan yatırımlardır.

Satılmaya hazır menkul değerler; banka kaynaklı krediler ve alacaklar ile vadeye kadar elde tutulacak menkul değerler ve alım-satım amaçlı menkul değerler dışında kalan menkul değerlerdir.

Banka kaynaklı krediler ve alacaklar; borçluya para, mal veya hizmet sağlama yoluyla yaratılanlardan alım-satım ya da kısa vadede satılma amacıyla elde tutulanlar dışında kalan finansal varlıklardır.

Menkul değerlerin ilk kayda alınmasında işlem maliyetlerini de içeren elde etme maliyeti kullanılmaktadır.

Banka kaynaklı kredi ve alacaklar ile vadeye kadar elde tutulacaklar veya aktif bir pazarda kote edilmiş bir fiyatı bulunmayan ve rayiç değeri güvenilir bir şekilde tespit edilemeyenler hariç olmak üzere, finansal varlıklar, kayda alınmalarını izleyen dönemlerde, satışta veya benzeri elden çıkarma durumlarında oluşabilecek işlem maliyetleri dikkate alınmaksızın rayiç değerleri üzerinden değerlendirilir.

Rayiç değer hesaplamasının dışında bırakılan finansal varlıklardan sabit bir vadesi olanlar, etkin faiz oranı yöntemi kullanılarak iskonto edilmiş bedel üzerinden, sabit bir vadesi olmayanlar ise elde etme maliyeti üzerinden değerlendirilir. Bu kapsamda, banka kaynaklı krediler ve alacaklar da iskonto edilmiş bedel üzerinden değerlendirilir.

İskonto edilmiş değer üzerinden kaydedilen finansal varlık ve yükümlülüklerin kayıttan çıkarılması, zafiyete uğraması veya değerlendirildiği sürece iskonto edilmeleri yoluyla oluşan kar/zarar, sonuç hesaplarında gösterilir.

Satılmaya hazır menkul değerlerin iskonto ve primleri iç verim oranının hesaplanmasında dikkate alınarak faiz gelirinin bir parçası olarak gelir tablosuna yansıtılır. Satılmaya hazır menkul değerlerin faiz reeskontları kâr/zarar ile ilişkilendirilmekte, rayiç değer farkları ise özkaynak kalemleri arasında bulunan "Menkul değerler değer artış fonu" hesabına kaydedilmektedir. Satılmaya hazır menkul değerler elden çıkarıldığında, birikmiş rayiç değer uyarlamaları kar ve zarar tablosuna yansıtılmaktadır.

Vadeye kadar elde tutulacak menkul değerlerde bir değer azalışı bulunması durumunda, değer azalışı için ayrılan karşılık düşüldükten sonra, iç verim oranı yöntemi kullanılarak iskonto edilmiş maliyeti ile muhasebeleştirilmektedir.

HSBC Bank Anonim Şirketi ve Bağlı Ortaklıkları

30 Haziran 2005 Tarihi İtibariyle

Konsolide Mali Tablolara İlişkin Dipnotlar

(Para birimi: Bin Yeni Türk Lirası olarak ifade edilmiştir.)

Vadeye kadar elde tutulacak menkul değerlerden kazanılmış olan faizler, faiz geliri olarak kaydedilmektedir.

Vadeye kadar elde tutulacak menkul değerlerin alım ve satım işlemlerinde teslim tarihine göre muhasebeleştirme yöntemi uygulanmaktadır.

Banka, vadeye kadar elde tutmak amacıyla edindiği finansal varlıkların ihmal edilebilecek kadar küçük bir oranı dışındaki bir tutarını 2003 yılı içerisinde vadesinden önce satışa veya satış opsiyonuna konu ettiği için hiçbir finansal varlığı 1 Ocak 2006'ya kadar vadeye kadar elde tutulacak finansal varlıklar içinde sınıflandıramayacaktır.

Finansal varlıkların alım ve satım işlemleri, HSBC Grup tarafından teslim tarihine göre muhasebeleştirilmektedir.

X. Banka kaynaklı krediler ve alacaklar ve ayrılan özel karşılıklar

Rayiç değer hesaplamasının dışında bırakılan finansal varlıklardan sabit bir vadesi olanlar, etkin faiz oranı yöntemi kullanılarak iskonto edilmiş bedel üzerinden, sabit bir vadesi olmayanlar ise elde etme maliyeti üzerinden değerlendirilir. Bu kapsamda, banka kaynaklı krediler ve alacaklar da iskonto edilmiş bedel üzerinden değerlendirilir.

HSBC Grup, banka kaynaklı krediler ve alacakların ilk kaydını elde etme maliyeti ile yapmakta, kayda alınmayı izleyen dönemlerde etkin faiz oranı yöntemi kullanarak iskonto edilmiş değerleri üzerinden muhasebeleştirmekte ve bunların teminatı olarak alınan varlıklarla ilgili olarak ödenen harç, işlem gideri ve bunun gibi diğer masrafları işlem maliyetinin bir bölümü olarak kabul etmektedir.

HSBC Grup, 30 Haziran 2005 tarihi itibariyle 30 Haziran 2001 tarih ve 24448 sayılı Resmî Gazete'de yayımlanan 4672 sayılı Kanun ile değişik 4389 sayılı Bankalar Kanunu'nun 3.Maddesi'nin 11.Fıkrası ve 11.Maddesi'nin 12.Fıkrası hükmüne istinaden yayımlanan "Bankalarca Karşılık Ayrılacak Kredilerin ve Diğer Alacakların Niteliklerinin Belirlenmesine ve Ayrılacak Karşılıklara İlişkin Esas ve Usuller Hakkında Yönetmelik"e göre standart nitelikli nakdi krediler ve yakın izlemedeki nakdi krediler toplamının %0.5'i ve üçüncü, dördüncü ve beşinci grup krediler, diğer alacaklar, teminat mektupları, aval ve kefaletleri ile diğer gayrinakdi krediler toplamının %0.1'i oranında genel karşılık ayırmaktadır.

Yukarıda belirtilen yönetmeliğe uygun olarak anaparanın, faizin veya her ikisinin tahsili vadesinden veya ödenmesi gereken tarihlerden itibaren 90 günden fazla geciken ancak 180 günü geçmeyen krediler Tahsil İmkânı Sınırlı Krediler ve Diğer Alacaklar - Üçüncü Grup, anapara veya faizin ya da her ikisinin vadesinden veya ödenmesi gereken tarihten itibaren tahsilinin gecikmesi 180 günü geçen, ancak 1 yılı geçmeyen krediler Tahsili Şüpheli Krediler ve Diğer Alacaklar - Dördüncü Grup ve ana paranın veya faizin veya her ikisinin vadesinden veya ödenmesi gereken tarihten itibaren tahsili 1 yıldan fazla gecikmiş olan krediler Zarar Niteliğindeki Krediler ve Diğer Alacaklar - Beşinci Grup olarak sınıflandırılmışlardır.

Ayrıca bu yönetmelik kapsamında belirtilen hususlar dikkate alınarak, kredi ve alacağın; üçüncü gruba alındığı tarihten itibaren en az yüzde yirmisi, dördüncü gruba alındığı tarihten itibaren en az yüzde ellisi, beşinci gruba alındığı tarihten itibaren yüzde yüzü oranında özel karşılık ayrılarak kar/zarar hesaplarına yansıtılmıştır.

Söz konusu Yönetmeliğin 5 inci maddesine göre, üçüncü, dördüncü ve beşinci gruplara sınıflandırılarak donuk alacak haline gelen tutarlar için döneme ilişkin faiz tahakkuku ve reeskontu yapılmaz.

HSBC Bank Anonim Şirketi ve Bağlı Ortaklıkları

30 Haziran 2005 Tarihi İtibariyle

Konsolide Mali Tablolara İlişkin Dipnotlar

(Para birimi: Bin Yeni Türk Lirası olarak ifade edilmiştir.)

Önceki dönemlerde karşılık ayrılmış ya da aktiften silinmiş olan kredilere istinaden yapılan anapara tahsilatları "diğer faaliyet gelirleri" hesabına, faiz gelirleri ise "takipteki alacaklardan alınan faizler" hesabına kaydedilmektedir.

Serbest kalan karşılık tutarları pasifteki ilgili karşılık hesaplarından ters çevrilerek, kar/zarar tablosunda da "diğer faaliyet gelirleri"ne kaydedilmek suretiyle muhasebeleştirilmektedir.

XI. Şerefiye ve diğer maddi olmayan duran varlıklar

Tüm maddi olmayan duran varlıklar MUY 3 “Maddi Olmayan Duran Varlıkların Muhasebeleştirilmesi Standardı” uyarınca kayıtlara maliyet bedelinden alınmaktadır. BDDK’nın 21 Nisan 2005 tarih ve 1623 sayılı kararı ile, Muhasebe Uygulama Yönetmeliğine İlişkin 14 sayılı Tebliğ “Mali Tabloların Yüksek Enflasyon Dönemlerinde Düzenlenmesine İlişkin Muhasebe Standardı”nın yüksek enflasyonun varlığına ilişkin 5inci maddesinde belirtilen göstergelerin ortadan kalktığı ve bankalar ile özel finans kurumlarının mali tablolarını bu tebliğ hükümlerine göre hazırlama zorunluluklarının bulunmadığı kararlaştırılmıştır. Bu karar uyarınca maddi olmayan duran varlıklar 31 Aralık 2004 tarihine kadar olan dönem için enflasyon düzeltilmesine tabi tutulmuşlardır. Bu tarihten itibaren maddi olmayan duran varlıklar için herhangi bir ilave enflasyon düzeltilmesi yapılmasına gerek kalmamış olup 31 Aralık 2004 tarihi itibariyle enflasyona göre endekslenmiş tutarlar maliyet tutarı olarak kabul edilmiştir. 31 Aralık 2004 tarihine kadar, düzeltme işlemine tabi tutulan amortisman tabi varlıkların maliyetine ilave edilmiş varsa kur farkı, finansman giderleri ve yeniden değerlendirme artışı ilgili varlığın maliyetinden düşülerek bulunan yeni değer üzerinden enflasyona göre düzeltme işlemi yapılmıştır. 31 Aralık 2004 tarihinden sonra dahil olan maddi olmayan duran varlıklar tarihi maliyetleriyle kayda alınmıştır. Maddi olmayan duran varlığın maliyetinin, alış bedelinin nakit veya diğer parasal varlıklar olarak ödendiği durumlarda güvenilir olarak tespit edildiği kabul edilir.

MUY’un 6 sayılı “Banka Birleşme ve Devirleri ile Bankalarca İktisap Edilen Ortaklıkların Muhasebeleştirilmesi Standardı Hakkında Tebliğ”i hükümleri uyarınca iktisap edilenin mali tablolarında gösterilmemiş olsa dahi, bir önceki paragrafta belirtilen şartları sağlayan maddi olmayan duran varlıklar iktisap edenin mali tablolarında ayrı bir varlık olarak kayda alınır.

Maddi olmayan bir duran varlığa ilişkin olarak yapılan harcamalar, ayrı bir varlık olarak kayıtlara alınma şartlarını sağlamadığı ve birleşme, devir veya iktisap sebebiyle ortaya çıkan şerefiyeye dahil edilmediği durumlarda, gider olarak muhasebeleştirilir.

Önceki dönemlere ait mali tablolarda gider olarak gösterilen maddi olmayan bir duran varlık için yapılan harcamalar, takip eden dönemlerde maddi olmayan bir duran varlığın maliyet bedelinde dikkate alınmaz.

Maddi olmayan duran varlıklar, ilk kayıttan sonra, maliyet bedelinden birikmiş amortisman tutarları ve varsa birikmiş değer azalışları düşüldükten sonra kalan tutarları üzerinden kayıtlarda gösterilir.

Maddi olmayan bir duran varlığın amortisman tabi değeri, faydalı ömrüne sistemli bir biçimde dağıtılmaktadır.

HSBC Grup, 2002 yılı içerisinde Benkar Tüketici Finansmanı ve Kart Hizmetleri Anonim Şirketi’ni (Benkar) satın almıştır. Benkar’ın 26 Aralık 2002 tarihinde ana ortaklık Banka ile birleştirilmesi neticesinde oluşan şerefiye %10 amortisman oranı ve doğrusal amortisman yöntemi kullanılarak itfa edilmektedir. MUY’un “Maddi Olmayan Duran Varlıkların Muhasebeleştirilmesi Standardı”nda öngörülen kriterler doğrultusunda şerefiyenin faydalı ömrü 10 yıl olarak tespit edilmiştir.

HSBC Grup yönetimince Benkar ile ilgili tahmini nakit akımları incelenmiş ve söz konusu

HSBC Bank Anonim Şirketi ve Bağlı Ortaklıkları

30 Haziran 2005 Tarihi İtibariyle

Konsolide Mali Tablolara İlişkin Dipnotlar

(Para birimi: Bin Yeni Türk Lirası olarak ifade edilmiştir.)

şerefiye için herhangi bir değer düşüklüğü karşılığı ayrılmasına gerek görülmemiştir.

30 Haziran 2005 tarihi itibarı ile, HSBC Grup'un diğer maddi olmayan duran varlıkları satın alınan bilgisayar yazılımları ve Benkar ile birlikte satın alınan Advantage markasından oluşmaktadır. Advantage markasının satın alınmasından kaynaklanan gayrimaddi haklar Benkar için ödenen şerefiyenin faydalı ömrüyle doğrudan ilişkilendirilmiş ve aynı şekilde %10 doğrusal amortisman yöntemi kullanılarak itfa edilmesi uygun bulunmuştur.

Diğer maddi olmayan duran varlıklar için amortisman süresi tahmini kullanım süresine göre belirlenmekte ve genel olarak 5 yıl olarak tahmin edilmektedir.

30 Haziran 2005 tarihi itibarı ile, HSBC Grup'un devam eden bilgisayar yazılımları bakiyesi bulunmamaktadır.

XII. Maddi duran varlıklar

Tüm maddi duran varlıklar MUY 2 "Maddi Duran Varlıkların Muhasebeleştirilmesi Standardı" uyarınca kayıtlara maliyet bedelinden alınmaktadır.

BDDK'nın 21 Nisan 2005 tarih ve 1623 sayılı kararı ile, Muhasebe Uygulama Yönetmeliğine İlişkin 14 sayılı Tebliğ "Mali Tabloların Yüksek Enflasyon Dönemlerinde Düzenlenmesine İlişkin Muhasebe Standardı"nın yüksek enflasyonun varlığına ilişkin 5inci maddesinde belirtilen göstergelerin ortadan kalktığı ve bankalar ile özel finans kurumlarının mali tablolarını bu tebliğ hükümlerine göre hazırlama zorunluluklarının bulunmadığı kararlaştırılmıştır. Bu karar uyarınca maddi duran varlıklar 31 Aralık 2004 tarihine kadar olan dönem için enflasyona göre düzeltilmiş maliyet tutarları ile izlenmektedir. Bu tarihten itibaren maddi duran varlıklar için herhangi bir ilave enflasyon düzeltilmesi yapılmasına gerek kalmamış olup, 31 Aralık 2004 tarihi itibariyle enflasyona göre endekslenmiş tutarlar maliyet tutarı olarak kabul edilmiştir. 31 Aralık 2004 tarihine kadar düzeltme işlemine tabi tutulan amortisman tabi varlıkların maliyetine ilave edilmiş varsa kur farkı, finansman giderleri ve yeniden değerlendirme artışı ilgili varlığın maliyetinden düşülerek bulunan yeni değer üzerinden enflasyona göre düzeltme işlemi yapılmıştır. 31 Aralık 2004 tarihinden sonra dahil olan maddi duran varlıklar tarihi maliyetleriyle kayda alınmış, maliyete ilave edilmiş; varsa kur farkı, finansman giderleri gibi tutarlar maliyetten düşülmüştür.

Vergi amaçlı takip edilen kayıtlara paralel olarak Demirbank'ın satın alınmasıyla elde edilen maddi duran varlıklar için varlığın aktifte kalış süresi dikkate alınarak, varlıkların faydalı ömürlerine göre eşit tutarlı, doğrusal amortisman yöntemi kullanılarak; HSBC Bank A.Ş.'nin Demirbank ile birleşmesinden önce sahip olduğu maddi duran varlıklara ilişkin amortismanlar için ise, varlığın aktifte kalış süresi dikkate alınarak, varlıkların faydalı ömürleri boyunca azalan bakiyeler yöntemi kullanılarak, ilgili varlıkların düzeltme işlemine tabi tutulması sonucu bulunan yeni değerleri üzerinden %2 ile %20 oranları arasında değişen oranlarla ayrılmıştır. Bilanço tarihi itibariyle aktifte bir hesap döneminden daha az bir süre bulunan varlıklara ilişkin olarak, bir tam yıl için öngörülen amortisman tutarının, varlığın aktifte kalış süresiyle orantılanması suretiyle bulunan tutar kadar amortisman ayrılmaktadır.

Maddi duran varlıkların elden çıkarılmasından kaynaklanan kar veya zarar, net elden çıkarma hasılatı ile ilgili maddi duran varlığın net defter değerinin farkı olarak kar ve zarar tablosuna yansıtılmaktadır.

Maddi duran varlığın onarım maliyetlerinden varlığın ekonomik ömrünü uzatıcı nitelikte olanlar aktifleştirilmekte, diğer onarım maliyetleri ise gider olarak kayıtlara yansıtılmaktadır. Maddi duran varlıklar üzerinde herhangi bir rehin, ipotek veya tedbir bulunmamaktadır.

Maddi duran varlıklara ilişkin amortismanlar MUY'un 14 sayılı Tebliği'nin 12 numaralı

HSBC Bank Anonim Şirketi ve Bağlı Ortaklıkları

30 Haziran 2005 Tarihi İtibariyle

Konsolide Mali Tablolara İlişkin Dipnotlar

(Para birimi: Bin Yeni Türk Lirası olarak ifade edilmiştir.)

maddesinin ikinci fıkrası uyarınca Banka'nın vergi amaçlı kayıtlarında da kullanılan amortisman yöntemi kullanılarak, bu maddede belirtildiği şekilde elde edilen düzeltilmiş değerleri üzerinden geçmişe yönelik olacak şekilde hesaplanmış ve ilgili varlıkların 31 Aralık 2004 tarihine kadar düzeltme işlemine tabi tutulması sonucu bulunan yeni değerleri üzerinden ayrılmıştır. 31 Aralık 2004 tarihinden sonra dahil olan maddi duran varlıklar tarihi maliyetleriyle kayda alınmış ve bu maddi duran varlıklara ilişkin amortismanlar MUY'un 14 sayılı Tebliğinin 12.maddesinin ikinci fıkrası uyarınca Banka'nın yasal kayıtlarında yer alan amortisman yöntemi kullanılarak tarihi maliyetler üzerinden ayrılmıştır.

XIII. Kiralama işlemleri

30 Haziran 2005 tarihi itibarı ile, HSBC Grup'un herhangi bir finansal kiralama işlemi bulunmamaktadır.

30 Haziran 2005 tarihi itibarı ile, HSBC Grup'un vadesinden önce sona erdirilen herhangi bir faaliyet kiralaması işlemi bulunmamaktadır.

30 Haziran 2005 tarihi itibarı ile, Banka'nın kiralayıcı olduğu herhangi bir finansal veya faaliyet kiralaması işlemi bulunmamaktadır.

XIV. Karşılıklar ve şarta bağlı yükümlülükler

HSBC Grup, takipteki alacaklar karşılığı ve ilgili mevzuat gereği genel karşılık ayırmaktadır. Krediler ve diğer alacaklar için ayrılan özel ve genel karşılıklar dışında kalan karşılıklar ve şarta bağlı yükümlülükler ilgili muhasebe standartlarına uygun olarak ayrılmaktadır. Karşılıklar geçmiş olayların bir sonucu olarak ortaya çıktığı anda muhasebeleştirilmekte, bununla ilgili olarak HSBC Grup tarafından yükümlülük tutarının tahmini yapılarak mali tablolara yansıtılmaktadır.

Şarta bağlı yükümlülük için, şartın gerçekleşme olasılığı fazla ise ve güvenilir olarak ölçülebiliyorsa karşılık ayrılmakta, güvenilir olarak ölçülemiyorsa ya da şartın gerçekleşme olasılığı yoksa veya az ise bu yükümlülük dipnotlarda açıklanmaktadır.

XV. Çalışanların haklarına ilişkin yükümlülükler

Karşılık tutarı, bilanço tarihi itibariyle HSBC Grup'un kıdem tazminatı almaya hak kazanan personeline ilişkin azami yükümlülüğünü yansıtmaktadır. Demirbank T.A.Ş ve HSBC Bank A.Ş. personelinin son beş yıl için ayrı ayrı gerçekleşen kıdem ve ihbar tazminatları ödemeleri ile yükümlülükleri bulunarak, her yıla ait fiili ödemelerin o yılın yükümlülük rakamına bölünmesi suretiyle bulunan fiili ödeme oranının basit aritmetik ortalaması % 7.77 olarak hesaplanmış, ancak ihtiyatlılık prensibine göre cari yıl için kıdem tazminatı yükümlülüğü hesaplanmasında % 15 oranı esas alınmıştır.

Kısa vadeli çalışan haklarından doğabilecek yükümlülükler için ayrılması gereken herhangi bir karşılık bulunmamaktadır.

HSBC Grup çalışanları vakıf, sandık ve benzeri kuruluşlara üye değildir.

XVI. Vergi Uygulamaları

Kurumlar Vergisi

HSBC Grup'un vergiye tabi karları % 30 oranında kurumlar vergisine tabi bulunmaktadır. Ancak, 2 Ocak 2004 tarihli Resmi Gazete'de yayımlanan 5035 sayılı Kanun ile Kurumlar Vergisi Kanunu'na eklenen Geçici 32'nci madde uyarınca, 2004 yılı kazançları için bu oran % 33 olarak uygulanmıştır. 2005 ve müteakip yıllar kurum kazançlarının vergilendirilmesinde Kurumlar Vergisi Kanunu'nun 25. maddesinde yer alan %30 oranı geçerlidir.

HSBC Bank Anonim Şirketi ve Bağlı Ortaklıkları

30 Haziran 2005 Tarihi İtibariyle

Konsolide Mali Tablolara İlişkin Dipnotlar

(Para birimi: Bin Yeni Türk Lirası olarak ifade edilmiştir.)

HSBC Grup, 2003 yılı karını dağıtmadığı sürece % 30 oranındaki kurumlar vergisi dışında ayrıca gelir vergisi stopajı hesaplamayacaktır (stopaja tabi yatırım indirimi istisnası uygulaması hariç) karın sermayeye ilave edilmesi hali kar dağıtımı sayılmayacak ve stopaja konu olmayacaktır. HSBC Grup'un tam mükellef kurumlar ile Türkiye'deki işyeri veya daimi temsilcisi vasıtasıyla kar payı elde eden dar mükellef kurumlar dışında kalan kişi ve kurumlara yapacağı kar dağıtımı %10 oranında gelir vergisi stopajına tabi olacaktır.

Ancak, HSBC Grup'un 2003 yılından önceki dönemlere ait karlarının ortaklara dağıtılması halinde şu şekilde işlem yapılması gerekecektir. 4842 sayılı Kanun ile Gelir Vergisi Kanunu'na eklenen Geçici 62'nci madde uyarınca: Banka'nın, 31 Aralık 1998 ya da daha önceki tarihlerde sona eren hesap dönemlerinde elde edilen karlardan yapacağı kar payı ödemeleri için ve 1 Ocak 1999 - 31 Aralık 2002 arasındaki dönemde sona eren hesap dönemlerinde elde edilen ve kurumlar vergisinden müstesna olan kazançlardan yapılan kar payı ödemeleri için Banka'nın stopaj yükümlülüğü olmayacaktır.

2003 yılının ikinci geçici vergi döneminden itibaren başlamak üzere, HSBC Grup'un üçer aylık mali tabloları üzerinden hesaplanan vergiye tabi karlar üzerinden ödenecek olan geçici vergi oranı, %25'ten % 30'a yükseltilmiş bulunmaktadır. Ancak, 2 Ocak 2004 tarihli Resmi Gazete'de yayımlanan 5035 sayılı Kanun ile Kurumlar Vergisi Kanunu'na eklenen Geçici 32'nci madde uyarınca, 2004 yılı üçer aylık geçici vergi dönemleri için bu oran % 33 olarak uygulanmıştır. 2005 ve müteakip yıllarda, geçici vergiler o yıl kazançlarının tabi olduğu kurumlar vergisi oranında hesaplanarak ödenecektir. Yıl içinde ödenen geçici vergiler, o yılın yıllık kurumlar vergisi beyannamesi üzerinden hesaplanan kurumlar vergisine mahsup edilebilmektedir.

Kurumlar Vergisi Kanunu'na göre beyanname üzerinde gösterilen mali zararlar 5 yılı aşmamak kaydıyla dönem kurumlar vergisi matrahından indirilebilmektedir.

30 Aralık 2003 tarihli ve 25332 sayılı Resmi Gazete'de yayımlanan 5024 sayılı Kanun ile 1 Ocak 2004 tarihinden itibaren enflasyon muhasebesi esaslarının uygulanmasını esas alan vergi mevzuatı yürürlüğe girmiştir. Kanun'a göre Toptan Eşya Fiyat Endeksindeki (TEFE) artışın, son 36 ayda %100'den ve son 12 ayda %10'dan yüksek olması halinde kurumlar vergisi matrahı enflasyon muhasebesi düzeltmesini de dikkate alacak şekilde hesaplanacaktır. Bu oranların gerçekleşip gerçekleşmediği hususuna üçer aylık geçici vergi dönemleri sonlarında bakılacak ve yıl içerisinde herhangi bir geçici vergi dönemi itibariyle enflasyon düzeltmesi yapılmasının gerekli olması halinde, hem geçici vergi dönemleri hem de tüm yıl için enflasyon düzeltmesi yapılacaktır.

2004 yılı içerisinde 30 Haziran 2004 tarihinden itibaren geçici vergi dönemlerinde enflasyon düzeltmesi yapılmış ve 2004 yılı kurumlar vergisi enflasyon düzeltmesi yapılmış mali tablolar üzerinden hesaplanmıştır. Ancak 30 Haziran 2005 tarihi itibariyle son 36 ay için fiyat endeksi artışı %55.72 ve son 12 ay için % 8.70 olarak gerçekleşmiştir. Yasada öngörülen her iki şartın da sağlanmamış olması nedeniyle, HSBC Grup'un 30 Haziran 2005 tarihinde sona eren hesap döneminde enflasyon düzeltmesi farkları oluşmamış ve dolayısıyla vergi hesaplamasında dikkate alınmamıştır.

Ertelenmiş Vergi Yükümlülüğü / Aktifi

Bazı gelir ve gider kalemlerinin vergiye tabi tutulması mali tablolarda yansıtıldıkları dönemlerden sonra söz konusu olduğundan, HSBC Grup, bu zamanlama farklılıkları ile ilgili ertelenmiş vergi aktifi veya yükümlülüğü hesaplamakta ve kayıtlarına yansıtılmaktadır.

Bankacılık Düzenleme ve Denetleme Kurumu (BDDK) Düzenlemeler Dairesi'nin 12 Ocak 2005 tarihli BDDK.DZM.2/13/1-a-289 sayılı yazısı uyarınca genel karşılıkların indirilebilir fark teşkil etmediği belirtildiğinden genel karşılıklar üzerinden vergi aktifi ayrılmamıştır.

XVII. Borçlanmalara ilişkin ilave açıklamalar

30 Haziran 2005 tarihi itibarı ile, HSBC Grup'un ihraç ettiği borçlanmayı temsil eden menkul değerler bakiyesi bulunmamaktadır.

30 Haziran 2005 tarihi itibarı ile, HSBC Grup'un ihraç edilmiş hisse senedine dönüştürülebilir tahvil bakiyesi bulunmamaktadır.

XVIII. Ödenmiş sermaye ve hisse senetleri stoku

30 Haziran 2005 tarihi itibarı ile, HSBC Grup'un ihraç edilmiş hisse senedi bulunmamaktadır.

XIX. Aval ve kabuller

Aval ve kabuller, müşterilerin ödemeleri ile eşzamanlı olarak gerçekleştirilmekte, aval ve kabuller olası borç ve taahhütler olarak bilanço dışı işlemlerde gösterilmektedir. HSBC Grup'un aktif karşılığı bir yükümlülük olarak gösterilen aval ve kabulleri bulunmamaktadır.

XX. Devlet teşvikleri

30 Haziran 2005 tarihi itibarı ile, HSBC Grup'un herhangi bir devlet teşviği veya yardımı işlemi bulunmamaktadır.

XXI. Raporlamanın bölümlenmeye göre yapılması

Bu bölüm ara dönem mali tablo açıklamalarına tabi değildir.

XXII. Yabancı para varlık ve borçlar

Yabancı para işlemlerden doğan kur farkı gelirleri ve giderleri işlemin yapıldığı dönemde kayıtlara intikal ettirilmiştir. Dönem sonlarında, yabancı para aktif ve pasif hesapların bakiyeleri, dönem sonu Banka evaluasyon kurundan Yeni Türk Lirası'na çevrilmiş ve oluşan kur farkları, kambiyo karı veya zararı olarak gelir tablosu'na yansıtılmıştır.

XXIII. Emanetteki Menkul Kıymetler

HSBC Grup tarafından müşteriler adına saklanan menkul kıymetler HSBC Grup'un mülkiyetinde olmadığı için bilançolarda yer almamaktadır. 30 Haziran 2005 tarihi itibarıyla bilanço dışı yükümlükler içerisinde yer alan emanete alınan menkul değerler içerisinde yatırım fonları payları milyar adet olarak yer almaktadır.

DÖRDÜNCÜ BÖLÜM

Konsolide Bazda Mali bünyeye ilişkin bilgiler

I. Finansal araçların kullanım stratejisi ve yabancı para cinsinden işlemlere ilişkin açıklamalar

HSBC Grup'un ana kaynakları müşteri mevduatı ve yurtdışından kullanılan kredilerdir. HSBC Grup, plasmanlarını yüksek getirili, düşük riskli, yeterli teminatı bulunan varlıklara yönlendirmektedir. Grup, vadesi gelmiş yükümlülüklerin karşılanabilirliğini sağlayıcı likidite yapısı, fonlama kaynaklarının çeşitlendirilmesi, yeterli düzeyde nakit ve nakde dönüşebilir varlık bulundurulması suretiyle oluşturulmaktadır. Kaynakların vade yapısı ile plasmanların vade yapısı ve getirisi piyasa şartlarına göre dikkate alınmakta, uzun vadeli plasmanlarda daha yüksek getiri ilkesi benimsenmektedir.

HSBC Grup'un faaliyet alanları için hesaplanan ortalama getirinin üzerinde getiri elde edilen başlıca faaliyet alanı sermaye piyasası araçları ile ilgili işlemlerdir, önemli tutarda bilanço dışı risk alanı bulunmamaktadır.

Üst yönetim (Yönetim Kurulu) tarafından ana ortaklık Banka'nın Hazine Bölümü'ne tahsis edilen piyasa riski limitleri hesaplanırken piyasa riskinin ana bileşenleri olan fiyat-oran değişikliği (kur riski ve faiz riski), volatilité, basis risk, korelasyon riski ve piyasa likidite riski dikkate alınır. Belirlenen limit yapısı sayesinde piyasa risklerinin (kur riski, faiz riski, hisse senedi riski) yönetimi sağlanır. Bu limitler her risk türü için ayrı ayrı belirlenir. (Örneğin X mio \$ kur riski, Y mio \$ faiz riski, hisse senedi riski gibi). Ayrıca bir riske maruz değer limiti belirlenir.

HSBC Grup'un, satılmaya hazır yabancı para cinsinden sermaye araçları dolayısıyla maruz kaldığı kur riskinden korunma stratejileri kur riski ana başlığı altında sabit ya da değişken faizli mevduattan kaynaklanan faiz oranı riskinden korunmaya yönelik uygulamalar ise faiz oranı riski ana başlığı altında açıklanmıştır.

HSBC Grup'un diğer yabancı para cinsi işlemlerden kaynaklanan kur riskinden korunma stratejileri kur riski ana başlığı altında açıklanmıştır.

HSBC Grup'un yabancı işletmelerde herhangi bir yatırımı bulunmamaktadır.

II. Konsolide Sermaye yeterliliği standart oranı

30 Haziran 2005 ve 31 Aralık 2004 tarihleri itibarı ile, HSBC Grup'un konsolide sermaye yeterliliği standart oranı sırasıyla % 15.34 ve %20.81 olarak hesaplanmıştır.

1. Konsolide sermaye yeterliliği standart oranının tespitinde kullanılan risk ölçüm yöntemleri

Konsolide sermaye yeterliliği standart oranı, 31 Ocak 2002 tarih ve 24657 sayılı resmi gazetede yayımlanan "Bankaların Sermaye Yeterliliğinin Ölçülmesine ve Değerlemesine İlişkin Yönetmelik" ile "Bankaların İç Denetim ve Risk Yönetimi Sistemleri Hakkındaki Yönetmelik" esaslarına göre hesaplanmaktadır. Piyasa Riski hesaplamasında risk ölçüm yöntemlerinden "standart metod" kullanılmaktadır.

2. Konsolide ve konsolide olmayan sermaye yeterliliği standart oranına ilişkin bilgiler

30 Haziran 2005 tarihi itibariyle;

	Risk Ağırlıkları							
	Banka				Konsolide			
	0%	20%	50%	100%	0%	20%	50%	100%
Risk Ağır. Varlık, Yüküm., Gnakdi Kredi								
Bilanço Kalemleri (Net)	578,637	278,703	713,546	3,860,052	581,383	278,703	713,546	3,865,381
Nakit Değerler	50,192	--	--	27	50,192	--	--	27
Bankalar	57	265,175	--	71,346	57	265,175	--	71,347
Bankalararası Para Piyasası	73,009	--	--	--	73,009	--	--	--
Ters Repo İşlemlerinden Alacaklar	--	--	--	--	--	--	--	--
Zorunlu Karşılıklar	368,855	--	--	--	368,855	--	--	--
Özel Finans Kurumları	--	--	--	--	--	--	--	--
Krediler	56,182	13,528	713,546	3,690,117	56,182	13,528	713,546	3,692,187
Takipteki Alacaklar (Net)	--	--	--	14,998	--	--	--	14,998
İştirak, Bağlı Ortak. ve VKET Men. Değ.	--	--	--	270	--	--	--	270
Muhtelif Alacaklar	3,091	--	--	2,087	3,091	--	--	5,024
Vadeye Kadar Elde Tutul Men.Değ (Net)	--	--	--	--	--	--	--	--
Finansal Kira. Amaç. Varlık.Veril Avans	--	--	--	--	--	--	--	--
Finansal Kira. İşlemlerinden Alacaklar	--	--	--	--	--	--	--	--
Finansal Kira. Konusu Varlıklar (Net)	--	--	--	--	--	--	--	--
Sabit Kıymetler (Net)	--	--	--	70,906	--	--	--	71,227
Diğer Aktifler	27,251	--	--	10,301	29,997	--	--	10,301
Bilanço Dışı Kalemler	21,748	233,727	3,735,239	143,658	21,748	233,727	3,735,239	143,129
Garanti ve Kefaletler	17,009	186,592	102,890	84,199	17,009	186,592	102,890	84,199
Taahhütler	--	--	3,623,895	--	--	--	3,623,895	--
Diğer Nazım Hesaplar	--	--	--	--	--	--	--	--
Türev Finansal Araçlar ile İlgili İşlemler	--	41,576	--	13,369	--	41,576	--	13,369
Faiz ve Gelir Tahakkuk ve Reeskontları	4,739	5,559	8,454	46,090	4,739	5,559	8,454	45,561
Risk Ağırlığı Verilmemiş Hesaplar	--	--	--	--	--	--	--	--
Toplam Risk Ağırlıklı Varlıklar	600,385	512,430	4,448,785	4,003,710	603,131	512,430	4,448,785	4,008,510

3. Konsolide ve konsolide olmayan sermaye yeterliliği standart oranına ilişkin özet bilgiler

	Risk Ağırlıkları			
	Banka		Konsolide	
	Cari Dönem	Önceki Dönem	Cari Dönem	Önceki Dönem
Toplam Risk Ağırlıklı Varlıklar	6,330,589	4,360,666	6,335,389	4,364,166
Piyasa Riskine Esas Tutar	50,738	59,312	65,513	72,788
Özkaynak	923,483	877,795	981,750	923,311
Özkaynak/(RAV+PRET)*100(*)	14.47	19.86	15.34	20.81

(*) RAV: Toplam Risk Ağırlıklı Varlıklar
PRET : Piyasa Riskine Esas Tutar

HSBC Bank Anonim Şirketi ve Bağlı Ortaklıkları
30 Haziran 2005 Tarihi İtibariyle
Konsolide Mali Tablolara İlişkin Dipnotlar
(Para birimi: Bin Yeni Türk Lirası olarak ifade edilmiştir.)

4. Özkaynak kalemlerine ilişkin bilgiler

	<i>Cari Dönem</i>	<i>Önceki Dönem</i>
ANA SERMAYE		
Ödenmiş Sermaye	277,290	277,290
Nominal Sermaye	277,290	277,290
Sermaye Taahhütleri (-)	--	--
Ödenmiş Sermayenin Enflasyon Düzeltme Farkı	272,693	272,693
Hisse Senedi İhraç Primleri ve İptal Kârları	--	--
Yasal Yedekler	72,671	58,520
I. Tertip Kanuni Yedek Akçe (TTK 466/1)	40,592	34,517
II. Tertip Kanuni Yedek Akçe (TTK 466/2)	32,079	24,003
Özel Kanunlar Gereği Ayrılan Yedek Akçe	--	--
Statü Yedekleri	--	--
Olağanüstü Yedekler	297,555	287,437
Genel Kurul Kararı Uyarınca Ayrılan Yedek Akçe	297,555	287,437
Dağıtılmamış Karlar	--	--
Birikmiş Zararlar	--	--
Yabancı Para Sermaye Kur Farkı	--	--
Kar	139,750	118,894
Dönem Karı	139,750	118,894
Geçmiş Yıllar Karı	--	--
Zarar (-)	--	--
Dönem Zararı	--	--
Geçmiş Yıllar Zararı	--	--
Ana Sermaye Toplamı	1,059,959	1,014,834
KATKI SERMAYE	--	--
Yeniden Değerleme Fonu	--	--
Menkuller	--	--
Gayrimenkuller	--	--
Sermayeye Eklenecek İştirak ve Bağlı Ortaklık Hisseleri ile Gayrim. Satış Kazanç.	--	--
Özel Maliyet Bedelleri Yeniden Değerleme Fonu	--	--
Yeniden Değerleme Değer Artışı	--	--
Kur Farkları	--	--
Genel Karşılıklar	28,745	24,075
Muhtemel Riskler İçin Ayrılan Serbest Karşılıklar	1,000	1,002
Alınan Sermaye Benzeri Krediler	--	--
Menkul Değerler Değer Artış Fonu	7,147	10,047
İştirakler ve Bağlı Ortaklıklardan	--	--
Satılmaya Hazır Menkul Değerlerden	7,147	10,047
Yapısal Pozisyona Konu Edilen Menkul Değerler Değer Artışı	--	--
Katkı Sermaye Toplamı	36,892	35,124
ÜÇÜNCÜ KUSAK SERMAYE	--	--
SERMAYE	1,096,851	1,049,958
SERMAYEDEN İNDİRİLEN DEĞERLER	115,101	126,647
Konsolidasyon Dışı Bırakılmış Olan Ana Faaliyet Konuları Para ve Sermaye Piyasaları ile Sigortacılık Olan ve Bu Konudaki Özel Kanunlara Göre İzin ve Ruhsat ile Faaliyet Gösteren Mali Kurumlara Yapılan Tüm Sermaye Katılımlarına İlişkin Tutarlar ile Özsermaye Yöntemi Uygulanmış Ancak Aktif ve Pasifleri Konsolide Edilmemiş Bu Tür Mali Ortaklıklara İlişkin Sermaye Payları	--	--
Özel Maliyet Bedelleri	29,116	32,705
İlk Tesis Bedelleri	--	--
Peşin Ödenmiş Giderler	9,069	10,604
Konsolidasyon Dışı Bırakılmış İştirakler, Bağlı Ortaklıkların, Sermayesine Katılan Diğer Ortaklıkların, Özsermaye Yöntemi Uygulanmış Ancak Aktif ve Pasifleri Konsolide Edilmemiş Bu Tür Mali Ortaklıkların ve Konsolide Sabit Kıymetlerin Rayiç Değerleri Bilançoda Kayıtlı Değerlerinin Altında İse Aradaki Fark	--	--
Türkiye'de Faaliyet Gösteren Diğer Bankalara Verilen Sermaye Benzeri Krediler	--	--
Şerefiye (Net)	76,916	83,338
Aktifleştirilmiş Giderler	--	--
Toplam Özkaynak	981,750	923,311

III. Konsolide kredi riski

Ara dönem mali tablo açıklamalarına tabi değildir.

IV. Konsolide piyasa riski

Grubun finansal risk yönetimi amaçları çerçevesinde piyasa riskinden korunmak amacıyla önlem alıp almadığı, piyasa riskine maruz kalınması nedeniyle banka yönetim kurulunun risk yönetimine ilişkin olarak almış olduğu önlemler, piyasa riskinin ölçümünde kullanılan yöntemler ile piyasa riski ölçümlerinin aralıkları

HSBC Grup tarafından, bilanço yönetimine ilişkin olarak günlük “VAR” analizleri yapılmakta, ay sonlarında ise standart metoda göre piyasa riskine maruz tutar hesaplanarak Sermaye yeterliliği rasyosunda kullanılmaktadır.

HSBC Grup oluşabilecek risklere karşı (faiz riski, likidite ve fonlama riski, kur riski, kredi riski ve ülke riski) tutucu bir yaklaşım izlemektedir. ALCO tarafından haftalık olarak yapılan toplantılarda faiz riskindeki volatilité, gelecekteki tahmini hareket, piyasa likiditesi, kur riskindeki volatilité gözönünde bulundurularak yukardaki faktörlerin karlılık üzerindeki etkisi hesaplanmaktadır. ALCO tarafından bankacılık piyasasındaki en muhtemel aktif/pasif planlaması yapılmakta ve kriz senaryoları incelenmektedir. Gereken durumlarda likidite seviyesi, aktif/pasif dağılımı ve vadeleri, fon oluşturma ve dağıtım stratejileri, faiz riskinin durumu ve büyüklüğüyle ilgili aksiyonlar alınmaktadır.

Ana Ortaklık Banka tarafından, tüm piyasa riski taşıyan pozisyonlar ana ortaklık Banka'nın Hazine bölümüne aktarılır. Bu aktarım yapılırken her aktif ve pasif için o ürünün yapısına en uygun vadedeki piyasa fiyatları kullanılır. Transfer oranlarına referans oluşturması için günlük piyasa faiz eğrileri Hazine tarafından hazırlanır.

HSBC Grup'un piyasa riskine ilişkin bilgiler:

	Tutar
Faiz Oranı Riski İçin Hesaplanan Sermaye Yükümlülüğü - Standart Metot	4,210
Genel Piyasa Riski İçin Hesaplanan Sermaye Yükümlülüğü	2,663
Spesifik Risk İçin Hesaplanan Sermaye Yükümlülüğü	1,547
Faiz Oranı Riskine Tabi Opsiyonlar İçin Hesaplanan Sermaye Yükümlülüğü	--
Hisse Senedi Pozisyon Riski İçin Hesaplanan Sermaye Yükümlülüğü – Standart Metot	10
Genel Piyasa Riski İçin Hesaplanan Sermaye Yükümlülüğü	5
Spesifik Risk İçin Hesaplanan Sermaye Yükümlülüğü	5
Hisse Senedi Pozisyon Riskine Tabi Opsiyonlar İçin Hesaplanan Sermaye Yükümlülüğü	--
Kur Riski İçin Hesaplanan Sermaye Yükümlülüğü - Standart Metot	1,021
Sermaye Yükümlülüğü	1,021
Kur Riskine Tabi Opsiyonlar İçin Hesaplanan Sermaye Yükümlülüğü	--
Toplam RMD-İç Model	--
Piyasa Riski İçin Hesaplanan Toplam Sermaye Yükümlülüğü	5,241
Piyasa Riskine Maruz Tutar	65,513

V. Konsolide kur riski

1. Grubun maruz kaldığı kur riski, bu durumun etkilerinin tahmin edilmesi, Banka Yönetim Kurulu'nun günlük olarak izlenen pozisyonlar için belirlediği limitler

HSBC Grup yabancı para yönetiminde son derece titiz davranmakta, genellikle kur riski almamaya özen göstererek pozisyonlarını düzenlemektedir. Bilanço içi oluşabilecek muhtemel kur riskleri bilanço dışı işlemler ile minimize edilmektedir. Banka yabancı para pozisyonlarının düzenlenmesinde gerek yasal sınırlamalar gerek ise Banka Yönetim Kurulu'nun belirlediği limitler çerçevesinde hareket etmektedir.

2. Önemli olması durumunda yabancı para cinsinden borçlanma araçlarının ve net yabancı para yatırımlarının riskten korunma amaçlı türev araçları ile korunmasının boyutu

Yabancı para cinsinden borçlanma araçlarının ve net yabancı para yatırımlarının riskten korunma amaçlı türev araçları ile korunmasının boyutu 1. bentte açıklanmıştır.

3. Yabancı para risk yönetim politikası

Yabancı para risk yönetim politikası 1. bentte açıklanmıştır.

4. Bankanın mali tablo tarihi ile bu tarihten geriye doğru son beş iş günü kamuya duyurulan cari döviz alış kurları

Bilanço Tarihindeki ve Bundan Önceki Son 5 İş Günü İtibarıyla Ana Ortaklık Banka tarafından İlan Edilen ABD Doları Gişe Döviz Alış Kurlarının Dökümü:

Bilanço Tarihindeki ABD Doları (\$)	
Evaluasyon Kuru	1.3337 YTL
Gişe Döviz Alış Kuru	1.3300 YTL

Bundan Önceki;

1. Günün Gişe Döviz Alış Kuru	1.3380 YTL
2. Günün Gişe Döviz Alış Kuru	1.3430 YTL
3. Günün Gişe Döviz Alış Kuru	1.3480 YTL
4. Günün Gişe Döviz Alış Kuru	1.3475 YTL
5. Günün Gişe Döviz Alış Kuru	1.3485 YTL

5. Bankanın cari döviz alış kurunun mali tablo tarihinden geriye doğru son otuz günlük basit aritmetik ortalama değeri

2005 yılı Haziran ayı basit aritmetik ortalama ile ABD doları döviz alış kuru 1.350 YTL'dir.

HSBC Grup'un kur riskine ilişkin bilgiler:

	EURO	USD	Yen	Diğer YP	Toplam
Cari Dönem Sonu					
Varlıklar					
Nakit Değerler (Kasa, Efektif Deposu, Yoldaki Paralar, Satın Alınan Çekler) ve T.C. Merkez Bnk.	11,469	14,000	23	2,722	28,214
Bankalar ve Diğer Mali Kuruluşlardan Alacaklar	13,430	12,178	395	106,076	132,079
Alım Satım Amaçlı Menkul Değerler	2,590	11,433	--	1,007	15,030
Para Piyasalarından Alacaklar	--	32,009	--	--	32,009
Satılmaya Hazır Menkul Değerler	62	323,343	--	--	323,405
Verilen Krediler	533,256	969,492	3,998	40,905	1,547,651
İştirak ve Bağlı Ortaklıklardaki Yat.	--	--	--	--	--
Vadeye Kadar Elde Tutulacak M. D.	--	--	--	--	--
Maddi Duran Varlıklar	--	1,454	--	--	1,454
Şerefiye	--	--	--	--	--
Diğer Varlıklar	255,803	100,235	1	1,162	357,201
Toplam Varlıklar	816,610	1,464,144	4,417	151,872	2,437,043
Yükümlülükler					
Bankalararası Mevduat	42,475	156,890	--	177	199,542
Döviz Tevdiat Hesabı	678,980	1,078,519	3,001	321,694	2,082,194
Para Piyasalarına Borçlar	--	--	--	--	--
Diğer Mali Kuruluşlar, Sağl. Fonlar	25,086	47,265	--	3,770	76,121
İhraç Edilen Menkul Değerler	--	--	--	--	--
Muhtelif Borçlar	689	1,136	--	199	2,024
Diğer Yükümlülükler	4,741	46,930	--	3,200	54,871
Toplam Yükümlülükler	751,971	1,330,740	3,001	329,040	2,414,752
Net Bilanço Pozisyonu	64,639	133,404	1,416	(177,168)	22,291
Net Bilanço Dışı Pozisyon	(71,744)	(53,822)	(1,414)	178,238	51,258
Türev Finansal Araçlardan Alacak.	206,642	741,951	146	281,490	1,230,229
Türev Finansal Araçlardan Borçlar	(278,386)	(795,773)	(1,560)	(103,252)	(1,178,971)
Gayrinakdi Krediler	141,883	419,588	26,184	140,842	728,497
Önceki Dönem Sonu					
Toplam Varlıklar	580,100	1,632,863	253	211,034	2,424,250
Toplam Yükümlülükler	744,405	1,546,743	4,844	332,823	2,628,815
Net Bilanço Pozisyonu	(164,305)	86,120	(4,591)	(121,789)	(204,565)
Bilanço Dışı Pozisyon	164,233	(35,138)	4,630	122,064	255,789
Gayrinakdi Krediler	104,160	485,361	27,135	163,683	780,339

VI. Konsolide faiz oranı riski

1. Varlıkların, yükümlülüklerin ve bilanço dışı kalemlerin faize duyarlılığı

Ülke ekonomisinin sonucu olarak, mevduatların kısa vadede yoğunlaşması nedeni ile HSBC Grup bilançosunda kısa vadede faize duyarlı açık söz konusudur. Faize duyarlı varlık ve yükümlülüklerin oluşturacağı muhtemel faiz riskine karşın türev enstrümanlar kullanılmakta, bilanço içi ve dışı faiz oranı riskini minimize edecek faiz futures ve swap işlemleri yapılmaktadır.

2. Piyasa faiz oranlarındaki dalgalanmaların Banka'nın finansal pozisyonları ve nakit akışları üzerindeki beklenen etkileri, faiz gelirlerine ilişkin beklentileri, banka yönetim kurulunun günlük faiz oranlarına getirdiği sınırlamalar

Bankada, faiz riskini takip edebilmek için günlük faize duyarlılık analizleri yapılmakta ve faiz oranlarındaki %0,01'lik artışın portföy üzerindeki etkisi değerlendirilmektedir. Faiz duyarlılık seviyesinin Banka Yönetim Kurulu'nun belirlediği üst limitler içerisinde kalması gerekmektedir. Banka'da faiz riskinin takibinde faiz duyarlılık limitleri yanısıra "VAR" analizleri de yapılmaktadır.

3. Banka'nın, cari yılda karşılaştığı faiz oranı riski dolayısıyla alınan önlemler ve bunun gelecek dönemde net gelir ve özkaynaklarda beklenen etkileri

Banka, geçen yıl içerisinde faiz oranı riskine karşı faiz türevi işlemleri yapmış olup, beklenen olumlu etkisi dönem içerisinde alınmıştır. Gelecek dönemlerde faiz oranı riski ile karşılaşılması durumunda, faiz oranındaki değişimlerden kaynaklanacak zararın minimize edilmesi için yine riskten korunma amaçlı türev enstrümanlardan yararlanılacaktır.

HSBC Bank Anonim Şirketi ve Bağlı Ortaklıkları

30 Haziran 2005 Tarihi İtibariyle

Konsolide Mali Tablolara İlişkin Dipnotlar

(Para birimi: Bin Yeni Türk Lirası olarak ifade edilmiştir.)

HSBC Grup'un faiz oranı riski uyumsuzluğuna ilişkin bilgiler "Varlıkların, yükümlülüklerin ve bilanço dışı kalemlerin faize duyarlılığı (Yeniden fiyatlandırmaya kalan süreler itibarıyla)":

Cari Dönem Sonu	1 Aya Kadar	1-3 Ay	3-6 Ay	6-12 Ay	1 Yıl ve Üzeri	Faizsiz	Toplam
Varlıklar							
Nakit Değerler (Kasa, Efektif Deposu, Yoldaki Paralar, Satın Alınan Çekler) ve T.C. Merkez Bnk.	57	--	--	--	--	50,219	50,276
Bankalar ve Diğer Mali Kuruluşlardan Alacaklar	231,861	9,200	7,000	11,600	--	76,861	336,522
Alım Satım Amaçlı Menkul Değerler	26,808	45,314	21,094	76,432	48,529	--	218,177
Para Piyasalarından Alacaklar	66,340	6,669	--	--	--	--	73,009
Satılmaya Hazır Menkul Değerler	--	--	323,343	--	--	62	323,405
Verilen Krediler	1,416,665	388,717	446,816	531,083	1,692,162	14,998	4,490,441
Vadeye Kadar Elde Tut. Men.Değ.	--	--	--	--	--	--	--
Diğer Varlıklar	295,765	77,004	110,261	23,620	20,392	235,011	762,053
Toplam Varlıklar	2,037,496	526,904	908,514	642,735	1,761,083	377,151	6,253,883
Yükümlülükler							
Bankalararası Mevduat	95,330	326,516	12,552	12,190	--	6,264	452,852
Diğer Mevduat	1,952,676	406,120	86,431	146,048	4,669	899,667	3,495,611
Para Piyasalarına Borçlar	--	--	--	--	--	--	--
Muhtelif Borçlar	--	--	--	--	--	137,992	137,992
İhraç Edilen Menkul Değerler	--	--	--	--	--	--	--
Diğer Mali Kuruluşlar, Sağl. Fonlar	58,052	55,066	10,157	3,362	581,717	--	708,354
Diğer Yükümlülükler	119,077	10,969	1,980	9,842	56,462	1,260,744	1,459,074
Toplam Yükümlülükler	2,225,135	798,671	111,120	171,442	642,848	2,304,667	6,253,883
<i>Bilançodaki Faize Duyarlı Açık</i>	(187,639)	(271,767)	797,394	471,293	1,118,235	(1,927,516)	--
<i>Bilanço Dışı Faize Duyarlı Açık</i>	(2,874,499)	14,913	(230,498)	52,105	(134,208)	--	(3,172,187)
Toplam Faize Duyarlı Açık	(3,062,138)	(256,854)	566,896	523,398	984,027	(1,927,516)	(3,172,187)

Faizsiz kolonunda yer alan diğer yükümlülükler satırı, 1,067,106 YTL tutarında özkaynakları da içermektedir.

HSBC Bank Anonim Şirketi ve Bağlı Ortaklıkları

30 Haziran 2005 Tarihi İtibariyle

Konsolide Mali Tablolara İlişkin Dipnotlar

(Para birimi: Bin Yeni Türk Lirası olarak ifade edilmiştir.)

Önceki Dönem Sonu	1 Aya Kadar	1-3 Ay	3-6 Ay	6-12 Ay	1 Yıl ve Üzeri	Faizsiz	Toplam
Varlıklar							
Nakit Değerler (Kasa, Efektif Deposu, Yoldaki Paralar, Satın Alınan Çekler) ve T.C. Merkez Bnk.	57	--	--	--	--	78,462	78,519
Bankalar ve Diğer Mali Kuruluşlardan Alacaklar	84,247	109,831	8,700	24,200	--	77,418	304,396
Alım Satım Amaçlı Menkul Değerler	21,380	71,118	63,822	24,681	56,085	--	237,086
Para Piyasalarından Alacaklar	40,090	6,681	--	--	--	--	46,771
Satılmaya Hazır Menkul Değerler	--	--	--	315,768	24,553	70	340,391
Verilen Krediler	1,241,601	382,701	375,812	406,653	1,110,456	7,250	3,524,473
Vadeye Kadar Elde Tut. Men.Değ.	--	--	--	--	--	--	--
Diğer Varlıklar	361,900	57,416	25,328	27,407	14,779	272,763	759,593
Toplam Varlıklar	1,749,275	627,747	473,662	798,709	1,205,873	435,963	5,291,229
Yükümlülükler							
Bankalararası Mevduat	298,269	60,101	18,065	4,700	--	1,635	382,770
Diğer Mevduat	1,641,308	344,138	25,890	46,845	6,270	1,054,801	3,119,252
Para Piyasalarına Borçlar	--	--	--	--	--	--	--
Muhtelif Borçlar	--	--	--	--	--	172,206	172,206
İhraç Edilen Menkul Değerler	--	--	--	--	--	--	--
Diğer Mali Kuruluşlar, Sağl. Fonlar	19,485	7,506	10,026	5,870	196,192	--	239,079
Diğer Yükümlülükler	94,515	21,257	1,396	698	29,736	1,230,320	1,377,922
Toplam Yükümlülükler	2,053,577	433,002	55,377	58,113	232,198	2,458,962	5,291,229
<i>Bilançodaki Faize Duyarlı Açık</i>	(304,302)	194,745	418,285	740,596	973,675	(2,022,999)	--
<i>Bilanço Dışı Faize Duyarlı Açık</i>	(2,746,648)	(844,304)	(93,992)	(121,803)	--	--	(3,806,747)
Toplam Faize Duyarlı Açık	(3,050,950)	(649,559)	324,293	618,793	973,675	(2,022,999)	(3,806,747)

Faizsiz kolonunda yer alan diğer yükümlülükler satırı 1,024,881 YTL tutarında özkaynakları da içermektedir.

HSBC Bank Anonim Şirketi ve Bağlı Ortaklıkları
30 Haziran 2005 Tarihi İtibariyle
Konsolide Mali Tablolara İlişkin Dipnotlar
(Para birimi: Bin Yeni Türk Lirası olarak ifade edilmiştir.)

Parasal finansal araçlara uygulanan ortalama faiz oranları:

Cari Dönem Sonu	EURO	USD	Yen	YTL
	%	%	%	%
Varlıklar				
Nakit Değerler (Kasa, Efektif Deposu, Yoldaki Paralar, Satın Alınan Çekler) ve T.C. Merkez B.	--	--	--	--
Bankalar ve Diğer Mali Kuruluşlardan Alacaklar	2.83	3.39	--	19.42
Alım Satım Amaçlı Menkul Değerler	7.38	8.62	--	19.02
Para Piyasalarından Alacaklar	--	1.81	--	--
Satılmaya Hazır Menkul Değerler	--	5.47	--	--
Verilen Krediler	4.69	5.36	4.85	19.85
Vadeye Kadar Elde Tut. Men.Değerler	--	--	--	--
Yükümlülükler				
Bankalararası Mevduat	2.23	3.33	--	18.09
Diğer Mevduat	1.77	2.11	--	18.15
Para Piyasalarına Borçlar	--	--	--	--
Muhtelif Borçlar	--	--	--	--
İhraç Edilen Menkul Değerler	--	--	--	--
Diğer Mali Kuruluşlardan Sağlanan Fonlar	2.19	3.34	--	23.54

Önceki Dönem Sonu	EURO	USD	Yen	YTL
	%	%	%	%
Varlıklar				
Nakit Değerler (Kasa, Efektif Deposu, Yoldaki Paralar, Satın Alınan Çekler) ve T.C. Merkez B.	--	--	--	--
Bankalar ve Diğer Mali Kuruluşlardan Alacaklar	2.04	2.25	--	25.49
Alım Satım Amaçlı Menkul Değerler	7.81	8.14	--	21.36
Para Piyasalarından Alacaklar	--	1.13	--	--
Satılmaya Hazır Menkul Değerler	--	5.68	--	--
Verilen Krediler	4.88	5.19	4.85	22.23
Vadeye Kadar Elde Tut. Men.Değerler	--	--	--	--
Yükümlülükler				
Bankalararası Mevduat	2.44	2.41	--	20.44
Diğer Mevduat	1.81	1.51	--	20.52
Para Piyasalarına Borçlar	--	--	--	--
Muhtelif Borçlar	--	--	--	--
İhraç Edilen Menkul Değerler	--	--	--	--
Diğer Mali Kuruluşlardan Sağlanan Fonlar	--	1.07	--	30.35

VII. Konsolide likidite riski

1. Grubun mevcut likidite riskinin kaynağı ve alınması gereken tedbirlerin alınıp alınmadığı, banka yönetim kurulunun acil likidite ihtiyacının karşılanabilmesi ve vadesi gelmiş borçların ödenebilmesi için kullanılabilir fon kaynaklarına getirdiği sınırlamalar

Likidite riski, (1) ilgili zaman dilimlerinde beklenen nakit akışı, (2) piyasadan borçlanma kapasite ve imkanları ile (3) bilançodaki aktiflerin kredi kalitesi gibi temel faktörler dikkate alınarak yönetilmektedir.

Likidite ile ilgili yasal düzenlemelerin gerektirdiği sınırlamalara uyumun yanısıra, nakit akım raporlarından ilgili zaman dilimine düşen nakit çıkışının Banka'nın borç bulabilme olanaklarının içerisinde kalmasına dikkat edilmektedir.

2. Ödemelerin, varlık ve yükümlülükler ile faiz oranlarının uyumu varsa mevcut uyumsuzluğun kârlılık üzerindeki muhtemel etkisi

HSBC Grup'un varlık ve yükümlülükleri pozitif faiz getirisi taşımakta ve varlıklar ortalama altı ay ve yükümlülükler ise ortalama üç ay içinde yeniden fiyatlanmaktadır. Dolayısıyla HSBC Grup sınırlı miktarda faiz oranı riski taşımaktadır.

3. Grubun kısa ve uzun vadeli likidite ihtiyacının karşılandığı iç ve dış kaynaklar, kullanılmayan önemli likidite kaynakları;

HSBC Grup likidite riskinden korunmak amacıyla fonlama kaynaklarını müşteri mevduatı ve yurtdışından kullanılan krediler olmak üzere çeşitlendirmekte ve belirli bir düzeyde nakit ve benzeri varlıklar bulundurmaktadır.

HSBC Grup genelinin nakit akışları sistemsal olarak takip edilmekte ve gerekli likidite ihtiyacı bu doğrultuda planlanmaktadır.

HSBC Bank Anonim Şirketi ve Bağlı Ortaklıkları

30 Haziran 2005 Tarihi İtibariyle

Konsolide Mali Tablolara İlişkin Dipnotlar

(Para birimi: Bin Yeni Türk Lirası olarak ifade edilmiştir.)

4. Grubun nakit akışlarının miktar ve kaynaklarının değerlendirilmesi;

Yukarıdaki maddelerde de açıklandığı üzere HSBC Grup nakit çıkışlarını tam olarak ve zamanında karşılayacak düzeyde ve nitelikte nakit mevcuduna ve nakit girişine sahiptir.

Aktif ve pasif kalemlerin kalan vadelerine göre gösterimi:

	Vadesiz	1 Aya Kadar	1-3 Ay	3-6 Ay	6-12 Ay	1 Yıl ve Üzeri	Dağıtılamayan (*)	Toplam
Cari Dönem Sonu								
Varlıklar								
Nakit Değerler (Kasa, Efektif Deposu, Yoldaki Paralar, Satın Alınan Çekler) ve T.C. Merkez Bnk.	50,276	--	--	--	--	--	--	50,276
Bankalar ve Diğer Mali Kuruluşlardan Alacaklar	76,861	231,861	9,200	7,000	11,600	--	--	336,522
Alım Satım Amaçlı Menkul Değer	1,007	24,648	10,749	13,014	76,989	91,770	--	218,177
Para Piyasalarından Alacaklar	--	66,340	6,669	--	--	--	--	73,009
Satılmaya Hazır Menkul Değerler	62	--	--	323,343	--	--	--	323,405
Verilen Krediler	--	1,416,665	388,717	446,816	531,083	1,692,162	14,998	4,490,441
Vadeye Kadar Elde Tutulacak M.D.	--	--	--	--	--	--	--	--
Diğer Varlıklar	--	338,969	76,482	111,231	23,203	21,388	190,780	762,053
Toplam Varlıklar	128,206	2,078,483	491,817	901,404	642,875	1,805,320	205,778	6,253,883
Yükümlülükler								
Bankalararası Mevduat	6,264	95,330	326,516	12,552	12,190	--	--	452,852
Diğer Mevduat	899,667	1,952,676	406,120	86,431	146,048	4,669	--	3,495,611
Diğer Mali Kuruluşlar, Sağl. Fonlar	--	58,052	55,066	10,157	3,362	581,717	--	708,354
Para Piyasalarına Borçlar	--	--	--	--	--	--	--	--
İhraç Edilen Menkul Değerler	--	--	--	--	--	--	--	--
Muhtelif Borçlar	--	87,270	36,540	8,862	3,308	2,012	--	137,992
Diğer Yükümlülükler	--	157,325	16,196	74,599	25,290	83,099	1,102,565	1,459,074
Toplam Yükümlülükler	905,931	2,350,653	840,438	192,601	190,198	671,497	1,102,565	6,253,883
Net Likidite Açığı	(777,725)	(272,170)	(348,621)	708,803	452,677	1,133,823	(896,787)	--
Önceki Dönem Sonu								
Toplam Varlıklar	160,904	1,753,172	601,588	473,808	799,327	1,274,891	227,539	5,291,229
Toplam Yükümlülükler	1,056,439	2,190,828	492,636	95,632	99,995	300,712	1,054,987	5,291,229
Net Likidite Açığı	(895,535)	(437,656)	108,952	378,176	699,332	974,179	(827,448)	--

(*) Bilanço'yu oluşturan aktif hesaplardan sabit kıymetler, iştirak ve bağlı ortaklıklar, ayniyat mevcudu, peşin ödenmiş giderler ve takipteki alacaklar gibi bankacılık faaliyetinin sürdürülmesi için gereksinim duyulan, kısa zamanda nakde dönüşme şansı bulunmayan aktif nitelikli hesaplar buraya kaydedilir. Aynı karakterdeki özkaynaklar ve genel karşılık, kıdem tazminatı karşılığı gibi karşılıklar da buraya kaydedilir.

VIII. Finansal varlık ve yükümlülüklerin rayiç değeri ile gösterilmesi

Ara dönem mali tablo açıklamalarına tabi değildir.

IX. Başkalarının nam ve hesabına yapılan işlemler, inanca dayalı işlemler

Ara dönem mali tablo açıklamalarına tabi değildir.

X. Faaliyet bölümleri

Ara dönem mali tablo açıklamalarına tabi değildir.

BEŞİNCİ BÖLÜM

Konsolide Mali Tablolara İlişkin Açıklama ve Dipnotlar

I. Konsolide Bilançonun Aktif Kalemlere İlişkin Açıklama ve Dipnotlar

1. TC Merkez Bankası Hesabına İlişkin Bilgiler

	Cari Dönem		Önceki Dönem	
	TP	YP	TP	YP
Vadesiz Serbest Tutar	56	1	52	5
Vadeli Serbest Tutar	--	--	--	--
Toplam	56	1	52	5

2. Alım satım amaçlı menkul değerlere ilişkin ilave bilgiler (net)

2.1 Teminata verilen/ bloke edilen alım satım amaçlı menkul değerlere ilişkin bilgiler

	Cari Dönem		Önceki Dönem	
	TP	YP	TP	YP
Hisse Senetleri	--	--	--	--
Bono, Tahvil ve Benzeri Men. Değ.	19,158		17,801	--
Diğer			--	--
Toplam	19,158		17,801	--

30 Haziran 2005 tarihi itibariyle 199,019 YTL tutarındaki alım satım amaçlı menkul kıymetler serbest depoda tutulmaktadır

2.2 Repo işlemlerine konu olan alım satım amaçlı menkul değerler

	Cari Dönem		Önceki Dönem	
	TP	YP	TP	YP
Devlet Tahvili	--	--	--	--
Hazine Bonosu	--	--	--	--
Diğer Kamu Borçlanma Senetleri	--	--	--	--
Banka Bonoları ve Banka Garantili Bonolar	--	--	--	--
Varlığa Dayalı Menkul Kıymetler	--	--	--	--
Diğer	--	--	--	--
Toplam	--	--	--	--

3. Yurtdışı bankalar hesabına ilişkin bilgiler

Ara dönem mali tablo açıklamalarına tabi değildir.

4. Ters repo işlemlerinden alacaklar hesabına ilişkin bilgiler

Ara dönem mali tablo açıklamalarına tabi değildir.

5. Satılmaya hazır menkul değerlere ilişkin bilgiler

5.1 Satılmaya hazır menkul değerlerin başlıca türleri

Mülkiyeti Banka'da kalmak kaydıyla Türkiye Cumhuriyet Merkez Bankası'na disponibiliteler, Bankalararası Para Piyasası işlemleri ve Döviz Efektif Piyasası işlemleri ile Takasbank Vadeli İşlemler Piyasası işlemleri, İMKB Tahvil Bono Piyasası işlemleri ile İstanbul Altın Borsası spot piyasa işlemleri teminatı olarak verilen yabancı para Devlet İç Borçlanma Senetleri bu grupta sınıflandırılmıştır. Bu grupta repoya konu olan menkul kıymet bulunmamaktadır. Satılmaya hazır menkul değerler rayiç değerleri ile değerlendirilmiştir.

5.2 Satılmaya hazır menkul değerlere ilişkin bilgiler

	Cari Dönem	Önceki Dönem
Borçlanma Senetleri	323,343	340,321
Borsada İşlem Gören(*)	323,343	340,321
Borsada İşlem Görmeyen	--	--
Hisse Senetleri	62	70
Borsada İşlem Gören	--	--
Borsada İşlem Görmeyen	62	70
Değer Azalma Karşılığı (-)	--	--
Toplam	323,405	340,391

Satılmaya hazır menkul değerlerin değerlendirilmiş tutarı 343,563 YTL'dir.

(*) Satılmaya hazır menkul değerler içerisinde yer alan 323,343 YTL maliyet değeri ile takip edilen (Değerlenmiş değeri 343,501 YTL'dir) menkul kıymet, İMKB'ye kote olup ihraç tarihinden bilanço tarihine kadar geçen sürede borsada işlem görmemiştir.

5.3 Teminat olarak gösterilen satılmaya hazır menkul değerlerin özellikleri ve defter değeri

Teminat olarak gösterilen satılmaya hazır menkul değerler, yabancı para devlet tahvilleri olup T.C. Merkez Bankası nezdinde disponibiliteler değeri olarak tutulan 3,813 YTL, döviz efektif deposunda tutulan 20,751 YTL, Türk parası interbank deposunda tutulan 155,632 YTL, T.C. Merkez Bankası nezdinde yabancı para piyasası işlem teminatı olarak tutulan 73,320 YTL, Takasbank Vadeli İşlemler Piyasası işlem teminatı olarak tutulan 233 YTL, İMKB Tahvil Bono Piyasası İşlem teminatı olarak verilen 68,815 YTL ve İstanbul Altın Borsası spot piyasa işlem teminatı olarak tutulan 779 YTL maliyet değeri ile takip edilen devlet tahvillerinden oluşmaktadır.

5.4 Teminata verilen/ bloke edilen satılmaya hazır menkul değerlere ilişkin bilgiler

	Cari Dönem		Önceki Dönem	
	TP	YP	TP	YP
Hisse Senetleri	--	--	--	--
Bono, Tahvil ve Benzeri Men. Değ.	--	323,343	--	315,768
Diğer	--	--	--	--
Toplam	--	323,343	--	315,768

5.5 *Repo işlemlerine konu olan satılmaya hazır menkul değerler*

	Cari Dönem		Önceki Dönem	
	TP	YP	TP	YP
Devlet Tahvili		--	--	--
Hazine Bonosu	--	--	--	--
Diğer Kamu Borçlanma Senetleri	--	--	--	--
Banka Bonoları ve Banka Garantili Bonolar	--	--	--	--
Varlığa Dayalı Menkul Kıymetler	--	--	--	--
Diğer	--	--	--	--
Toplam	--	--	--	--

6 **Kredilere ilişkin açıklamalar**

6.1 *HSBC Grup'un ortaklarına ve mensuplarına verilen her çeşit kredi veya avansın bakiyesine ilişkin bilgiler*

	Cari Dönem		Önceki Dönem	
	Nakdi	Gayrinakdi	Nakdi	Gayrinakdi
Banka Ortaklarına Verilen Doğrudan Krediler	6,736	126,554	1,056	162,530
Tüzel Kişi Ortaklara Verilen Krediler	6,736	126,554	1,056	162,530
Gerçek Kişi Ortaklara Verilen Krediler	--	--	--	--
Banka Ortaklarına Verilen Dolaylı Krediler	500	39,007	304	52,681
Banka Mensuplarına Verilen Krediler	8,666	--	7,213	--
Toplam	15,902	165,561	8,573	215,211

6.2 *Birinci ve ikinci grup krediler, diğer alacaklar ile yeniden yapılandırılan ya da yeni bir itfa planına bağlanan krediler ve diğer alacaklara ilişkin bilgiler*

Nakdi Krediler	Standart Nitelikli Krediler ve Diğer Alacaklar		Yakın İzlemedeki Krediler ve Diğer Alacaklar	
	Krediler ve Diğer Alacaklar	Yeniden Yapılandırılan ya da Yeni Bir İtfa Planına Bağlananlar	Krediler ve Diğer Alacaklar	Yeniden Yapılandırılan ya da Yeni Bir İtfa Planına Bağlananlar
İhtisas Dışı Krediler	4,429,843	1,567	25,662	18,371
İskonto ve İştira Senetleri	9,710	--	--	--
İhracat Kredileri	731,677	1,567	15,944	3,934
İthalat Kredileri	--	--	--	--
Mali Kesime Verilen Krediler	45,568	--	--	--
Yurtdışı Krediler	5,871	--	--	--
Tüketici Kredileri	1,485,817	--	473	--
Kredi Kartları	1,142,787	--	--	--
Kıymetli Maden Kredisi	16,141	--	--	--
Diğer	992,272	--	9,245	14,437
İhtisas Kredileri	--	--	--	--
Diğer Alacaklar	--	--	--	--
Toplam	4,429,843	1,567	25,662	18,371

6.3 Vade yapısına göre nakdi kredilerin dağılımı

Ara dönem mali tablo açıklamalarına tabi değildir.

6.4 Tüketici kredileri, bireysel kredi kartları, personel kredileri ve personel kredi kartlarına ilişkin bilgiler

	<i>Kısa Vadeli</i>	<i>Orta ve Uzun Vadeli</i>	<i>Toplam</i>	<i>Faiz ve Gelir Tah.ve Reesk.</i>
Tüketici Kredileri-TP	96,638	1,215,498	1,312,136	12,356
Konut Kredisi	1,111	718,651	719,762	6,545
Taşıt Kredisi	7,534	211,947	219,481	2,107
İhtiyaç Kredisi	87,993	284,900	372,893	3,704
Diğer Tüketici Kredileri	--	--	--	--
Tüketici Kredileri-Dövizle Endeksli	7,623	157,600	165,223	651
Konut Kredisi	3,144	129,970	133,114	521
Taşıt Kredisi	913	14,920	15,833	58
İhtiyaç Kredisi	3,566	12,710	16,276	72
Diğer Tüketici Kredileri	--	--	--	--
Tüketici Kredileri-YP	168	96	264	--
Konut Kredisi	--	--	--	--
Taşıt Kredisi	36	63	99	--
İhtiyaç Kredisi	132	33	165	--
Diğer Tüketici Kredileri	--	--	--	--
Bireysel Kredi Kartları-TP	1,130,126	--	1,130,126	15,761
Taksitli	486,722	--	486,722	6,788
Taksitsiz	643,404	--	643,404	8,973
Bireysel Kredi Kartları-YP	7,252	--	7,252	--
Taksitli	--	--	--	--
Taksitsiz	7,252	--	7,252	--
Personel Kredileri-TP	1,632	7,035	8,667	85
Konut Kredisi	--	--	--	--
Taşıt Kredisi	15	--	15	--
İhtiyaç Kredisi	1,617	7,035	8,652	85
Diğer	--	--	--	--
Personel Kredileri-YP	--	--	--	--
Konut Kredisi	--	--	--	--
Taşıt Kredisi	--	--	--	--
İhtiyaç Kredisi	--	--	--	--
Diğer	--	--	--	--
Personel Kredi Kartları-TP	4,660	--	4,660	66
Taksitli	2,266	--	2,266	32
Taksitsiz	2,394	--	2,394	34
Personel Kredi Kartları-YP	40	--	40	--
Taksitli	--	--	--	--
Taksitsiz	40	--	40	--
Toplam	1,248,139	1,380,229	2,628,368	28,919

6.5 Taksitli ticari krediler ve kurumsal kredi kartlarına ilişkin bilgiler:

	<i>Kısa Vadeli</i>	<i>Orta ve Uzun Vadeli</i>	<i>Toplam</i>	<i>Faiz ve Gelir Tah.ve Reesk.</i>
Taksitli Ticari krediler-TP	3,152	41,577	44,729	419
İşyeri Kredileri	--	295	295	5
Taşıt Kredileri	2,858	32,218	35,076	328
İhtiyaç Kredileri	294	9,064	9,358	86
Diğer	--	--	--	--
Taksitli Ticari Krediler- Dövizle Endeksli	1,696	24,684	26,380	89
İşyeri Kredileri	--	2,902	2,902	11
Taşıt Kredileri	1,119	17,364	18,483	62
İhtiyaç Kredileri	577	4,418	4,995	16
Diğer	--	--	--	--
Taksitli Ticari krediler-YP	--	--	--	--
İşyeri Kredileri	--	--	--	--
Taşıt Kredileri	--	--	--	--
İhtiyaç Kredileri	--	--	--	--
Diğer	--	--	--	--
Kurumsal Kredi Kartları-TP	627	--	627	8
Taksitli	30	--	30	--
Taksitsiz	597	--	597	8
Kurumsal Kredi Kartları-YP	82	--	82	--
Taksitli	--	--	--	--
Taksitsiz	82	--	82	--
Toplam	5,557	66,261	71,818	516

6.6 Kredilerin kullanıcılara göre dağılımı

Ara dönem mali tablo açıklamalarına tabi değildir.

6.7 Yurtiçi ve yurtdışı kredilerin dağılımı

	Cari Dönem	Önceki Dönem
Yurtiçi Krediler	4,431,998	3,482,993
Yurtdışı Krediler	58,443	41,480
Toplam	4,490,441	3,524,473

6.8 Bağlı ortaklık ve iştiraklere verilen krediler

	Cari Dönem	Önceki Dönem
Bağlı Ortaklık ve İştiraklere Verilen Doğrudan Krediler	--	--
Bağlı Ortaklık ve İştiraklere Verilen Dolaylı Krediler	--	--
Toplam	--	--

6.9 Kredilere ilişkin olarak ayrılan özel karşılıklar

Özel Karşılıklar	Cari Dönem	Önceki Dönem
Tahsil İmkani Sınırlı Krediler ve Diğer Alacaklar İçin Ayrılanlar	12,828	8,507
Tahsili Şüpheli Krediler ve Diğer Alacaklar İçin Ayrılanlar	25,214	5,910
Zarar Niteliğindeki Krediler ve Diğer Alacaklar İçin Ayrılanlar	33,983	35,225
Toplam	72,025	49,642

6.10 Donuk alacaklara ilişkin bilgiler (Net)

6.10.1 Donuk alacaklardan bankaca yeniden yapılandırılan ya da yeni bir itfa planına bağlanan krediler ve diğer alacaklara ilişkin bilgiler

	III. Grup: Tahsil İmkani Sınırlı Krediler ve Diğer Alacaklar	IV. Grup: Tahsili Şüpheli Krediler ve Diğer Alacaklar	V. Grup Zarar Niteliğindeki Krediler ve Diğer Alacaklar
Cari Dönem	--	--	1,689
<i>(Özel Karşılıklardan Önceki Brüt Tutarlar)</i>	--	--	--
Yeniden Yapılandırılan Krediler ve Diğer Alacaklar	--	--	1,689
Yeni Bir İtfa Planına Bağlanan Krediler ve Diğer Alacaklar	--	--	--
Önceki Dönem	--	--	2,100
<i>(Özel Karşılıklardan Önceki Brüt Tutarlar)</i>	--	--	--
Yeniden Yapılandırılan Krediler ve Diğer Alacaklar	--	--	2,100
Yeni Bir İtfa Planına Bağlanan Krediler ve Diğer Alacaklar	--	--	--

6.10.2 Toplam donuk alacak hareketlerine ilişkin bilgiler

	III. Grup: Tahsil İmkani Sınırlı Krediler ve Diğer Alacaklar	IV. Grup: Tahsili Şüpheli Krediler ve Diğer Alacaklar	V. Grup Zarar Niteliğindeki Krediler ve Diğer Alacaklar
Önceki Dönem Sonu Bakiyesi	14,648	7,019	35,225
Dönem İçinde İntikal (+)	47,732	672	5,178
Diğer Donuk Alacak Hesaplarından Giriş (+)	--	30,821	8,583
Diğer Donuk Alacak Hesaplarına Çıkış(-)	30,821	8,583	--
Dönem İçinde Tahsilat (-)	8,488	518	11,286
Aktiften Silinen (-)	--	--	3,159
Dönem Sonu Bakiyesi	23,071	29,411	34,541
Özel Karşılık (-)	12,828	25,214	33,983
Bilançodaki Net Bakiyesi	10,243	4,197	558

6.10.3 Yabancı para olarak kullanılan kredilerden kaynaklanan donuk alacaklara ilişkin bilgiler

	III. Grup: <i>Tahsil İmkânı Sınırlı Krediler ve Diğer Alacaklar</i>	IV. Grup: <i>Tahsili Şüpheli Krediler ve Diğer Alacaklar</i>	V. Grup <i>Zarar Niteliğindeki Krediler ve Diğer Alacaklar</i>
Cari Dönem:			
Dönem Sonu Bakiyesi	3,728	340	4,279
Özel Karşılık (-)	(3,458)	(340)	(4,279)
Bilançodaki Net Bakiyesi	270	--	--
Önceki Dönem:	--	--	--
Dönem Sonu Bakiyesi	3,655	--	6,994
Özel Karşılık (-)	(3,050)	--	(6,994)
Bilançodaki Net Bakiyesi	605	--	--

6.11 Zarar niteliğindeki krediler ve diğer alacaklar için tasfiye politikasının ana hatları

Ara dönem mali tablo açıklamalarına tabi değildir.

7. HSBC Grup'un faktoring alacaklarına ilişkin bilgiler

Ara dönem mali tablo açıklamalarına tabi değildir.

8. Vadeye kadar elde tutulacak menkul değerlere ilişkin bilgiler (Net)

8.1 Vadeye kadar elde tutulacak menkul değerlere ilişkin bilgiler

	Cari Dönem	Önceki Dönem
Borçlanma Senetleri		
Borsada İşlem Görenler	--	--
Borsada İşlem Görmeyenler	--	--
Değer Azalma Karşılığı (-)	--	--
Toplam	--	--

8.2 Vadeye kadar elde tutulacak menkul değerlerin yıl içindeki hareketleri

	Cari Dönem	Önceki Dönem
Dönem Başındaki Değer	--	--
Parasal Varlıklarda Meydana Gelen Kur Farkları	--	--
Yıl İçindeki Alımlar	--	--
Satış ve Geri Ödeme Yolu ile Elden Çıkarılanlar	--	--
Değer Azalışı Karşılığı	--	--
Dönem Sonu Toplamı	--	--

2003 yılı içerisinde vadeye kadar elde tutulacak menkul değerler portföyünden yapılan satış işlemleri, 31 Aralık 2002 tarihli vadeye kadar elde tutulacak menkul değerlerin toplam tutarının %5'ini aşmıştır. Dolayısıyla, vadeye kadar elde tutulacak menkul değerler portföyündeki menkul kıymetler, alım satım amaçlı menkul kıymetler ile satılmaya hazır menkul değerler portföylerine sınıflandırılmışlardır. HSBC Grup, vadeye kadar elde tutmak amacıyla edindiği finansal varlıkların ihmal edilebilecek kadar küçük bir oranı dışındaki bir tutarını 2003 yılı içerisinde vadesinden önce satışa veya satış opsiyonuna konu ettiği için hiçbir finansal varlığı, 1 Ocak 2006'ya kadar vadeye kadar elde tutulacak finansal varlıklar içerisinde sınıflandıramayacaktır.

8.3.1 *Vadeye kadar elde tutulacak menkul değerlerin izlendiği hesaplara ilişkin bilgiler*

Cari Dönem	Maliyet Bedeli		Değerlenmiş Tutarı	
	TP	YP	TP	YP
Teminata Verilen/Bloke Edilen	--	--	--	--
Repo İşlemlerine Konu Olan	--	--	--	--
Yapısal Pozisyon Olarak Tutulan	--	--	--	--
Menkul Kıymet Ödünç Piyasasından Alacak	--	--	--	--
Menkul Kıymet Ödünç Piyasası Teminatları	--	--	--	--
Diğer	--	--	--	--
Toplam	-	--	--	--

Önceki Dönem	Maliyet Bedeli		Değerlenmiş Tutarı	
	TP	YP	TP	YP
Teminata Verilen/Bloke Edilen	--	--	--	--
Repo İşlemlerine Konu Olan	--	--	--	--
Yapısal Pozisyon Olarak Tutulan	--	--	--	--
Menkul Kıymet Ödünç Piyasasından Alacak	--	--	--	--
Menkul Kıymet Ödünç Piyasası Teminatları	--	--	--	--
Diğer	--	--	--	--
Toplam	--	--	--	--

8.3.2 *Teminat olarak gösterilen vadeye kadar elde tutulacak menkul değerlerin başlıca özellikleri*

	Cari Dönem		Önceki Dönem	
	TP	YP	TP	YP
Bono	--	--	--	--
Tahvil ve Benzeri Menkul Değerler	--	--	--	--
Diğer	--	--	--	--
Toplam	--	--	--	--

8.3.3 *Repo işlemlerine konu olan vadeye kadar elde tutulacak menkul değerler*

	Cari Dönem		Önceki Dönem	
	TP	YP	TP	YP
Devlet Tahvili	--	--	--	--
Hazine Bonosu	--	--	--	--
Diğer Kamu Borçlanma Senetleri	--	--	--	--
Banka Bonoları ve Banka Garantili Bonolar	--	--	--	--
Varlığa Dayalı Menkul Kıymetler	--	--	--	--
Diğer	--	--	--	--
Toplam	--	--	--	--

8.3.4 *Yapısal pozisyon olarak tutulan vadeye kadar elde tutulacak menkul değerler*

	Cari Dönem	Önceki Dönem
Devlet Tahvili	--	--
Hazine Bonosu	--	--
Banka Bonoları ve Banka Garantili Bonolar	--	--
Diğer	--	--
Toplam	--	--

9. **İştiraklere ilişkin bilgiler (Net)**

HSBC Grup'un 30 Haziran 2005 tarihi itibariyle iştiraki bulunmamaktadır.

9.1 **Konsolidasyon kapsamına alınmayan iştiraklere ilişkin bilgiler**

Unvanı	Adres (Şehir/ Ülke)	Bankanın Pay Oranı- Farklıysa Oy Oranı(%)	Banka Risk Grubu Pay Oranı (%)
--	--	--	--

Aktif Toplamı	Özkaynak	Sabit Varlık Toplamı	Faiz Gelirleri	Menkul Değer Gelirleri	Cari Dönem Kâr/Zararı	Önceki Dönem Kâr/Zararı	Rayiç Değeri
--	--	--	--	--	--	--	--

9.2 **Konsolidasyon kapsamındaki iştiraklere ilişkin bilgiler**

9.2.1 *Konsolidasyon kapsamındaki iştiraklere ilişkin bilgiler (hareket tablosu)*

	Cari Dönem	Önceki Dönem
Dönem Başı Değeri	--	--
Dönem İçi Hareketler	--	--
Alışlar	--	--
Bedelsiz Edinilen Hisse Sen.	--	--
Cari Yıl Payından Alınan Kar	--	--
Satışlar	--	--
Yeniden Değerleme Artışı	--	--
Değer Azalma Karşılıkları	--	--
Dönem Sonu Değeri	--	--
Sermaye Taahhütleri	--	--
Dönem Sonu Sermaye Katılma Payı (%)	--	--

9.2.2 *Konsolidasyon kapsamındaki iştiraklere yapılan yatırımların değerlemesi*

	Cari Dönem	Önceki Dönem
Maliyet Değeri İle Değerleme	--	--
Rayiç Değer İle Değerleme	--	--
Özsermaye Yöntemi İle Değerleme	--	--

9.2.3 *Konsolidasyon kapsamındaki iştiraklere ilişkin sektör bilgileri ve bunlara ilişkin kayıtlı tutarlar*

Bağlı Ortaklıklar	Cari Dönem	Önceki Dönem
Bankalar	--	--
Sigorta Şirketleri	--	--
Faktoring Şirketleri	--	--
Leasing Şirketleri	--	--
Finansman Şirketleri	--	--
Diğer Mali Bağlı Ortaklıklar	--	--

9.2.4 *Borsaya kote edilen konsolidasyon kapsamındaki iştirakler*

	Cari Dönem	Önceki Dönem
Yurtiçi Borsalara Kote Edilenler	--	--
Yurtdışı Borsalara Kote Edilenler	--	--

9.2.5 *Konsolidasyon kapsamındaki iştiraklere ilişkin diğer bilgiler*

Unvanı	Adres(Şehir/ Ülke)	Bankanın Pay Oranı-Farklıya Oy Oranı(%)	Diğer Ortakların Pay Oranı (%)	Konsolidasyon Yöntemi
--	--	--	--	--
--	--	--	--	--

Aktif Toplamı	Özkaynak	Sabit Varlık Toplamı	Faiz Gelirleri	Menkul Değer Gelirleri	Cari Dönem Kâr/Zararı	Önceki Dönem Kâr/Zararı	Rayiç Değer
--	--	--	--	--	--	--	--
--	--	--	--	--	--	--	--

9.2.6 *Cari dönem içinde elden çıkarılan konsolidasyon kapsamındaki iştirakler*

Unvanı	Satış Fiyatı	Satış Tarihindeki Piyasa veya Borsa Değeri	Peşin ve/veya Vadeli Alıma İlişkin Bilgi
--	--	--	--

9.2.7 *Cari dönem içinde satın alınan konsolidasyon kapsamındaki iştirakler:*

Unvanı	Alış Fiyatı	Alış Tarihindeki Piyasa veya Borsa Değeri	Peşin ve/veya Vadeli Alıma İlişkin Bilgi
--	--	--	--

10. Bağlı ortaklıklara ilişkin bilgiler (Net)

Ana Ortaklık Banka'nın mali tablolarında bağlı ortaklıklar, 31 Aralık 2004 tarihine kadar maliyet bedellerinden bu kuruluşların oluşturmalarına izin verilen yeniden değerlendirme değer artış fonu gibi fonların sermayelerine eklenmesi nedeniyle elde edilen tutarlar indirildikten sonra kalan tutarları üzerinden, sermaye artırımının tahsil tarihi itibariyle oluşan endeksler kullanılmak suretiyle enflasyona göre düzeltilmiş tutarları ile değerlendirilmiştir. Bu tarihten sonra ise BDDK'nın 21 Nisan 2005 tarih ve 1623 sayılı kararı uyarınca herhangi bir enflasyon düzeltmesi yapılmamıştır.

10.1 Konsolidasyon kapsamına alınmayan bağlı ortaklıklara ilişkin bilgiler

Banka'nın mali olmayan bağlı ortaklıkları HSBC Ödeme Sistemleri Bilgisayar Teknolojileri Basın Yayın ve Müşteri Hizmetleri A.Ş. ve 2005 yılı içerisinde kurulan ve Banka'nın 50 bin YTL sermaye ile katıldığı HSBC İnternet ve Telekomünikasyon Hizmetleri A.Ş'nin mali büyüklükleri Banka'nın mali tabloları için hesaplanan önemlilik sınırının çok altında olduğundan konsolide olmayan mali tabloların hazırlanması sırasında özsermaye yöntemi uygulanmamış, sözkonusu bağlı ortaklıklar mali tablolarda maliyet değeri ile gösterilmiştir.

	Cari Dönem	Önceki Dönem
Maliyet Değeri İle Değerleme	270	220
Rayiç Değer İle Değerleme	--	--
Özsermaye Yöntemi İle Değerleme	--	--

Unvanı	Adres(Şehir/ Ülke)	Ana Ortaklık Bankanın Pay Oranı- Farklıysa Oy Oranı (%)	Banka Risk Grubunun Pay Oranı (%)
HSBC Ödeme Sistemleri ve Bilgisayar Teknolojileri A.Ş	Ayazağa Mah. Ahi Evran Cad. Dereboyu Sok. Maslak 34398 –İSTANBUL	%100.00	--
HSBC İnternet ve Telekomünikasyon Hizmetleri A.Ş	Ayazağa Mah. Ahi Evran Cad. Dereboyu Sok. Maslak 34398 –İSTANBUL	%96.00	%4.00

Aktif Toplamı	Özkaynak	Sabit Varlık Toplamı	Faiz Gelirleri	Menkul Değer Gelirleri	Cari Dönem Kâr/Zararı	Önceki Dönem Kâr/Zararı	Rayiç Değeri
550	500	7	13	--	213	154	--
21	21	--	2	--	(29)	--	--

10.2 Konsolidasyon kapsamındaki bağlı ortaklıklara ilişkin bilgiler

HSBC Yatırım Menkul Değerler A.Ş. (HSBC Yatırım) 23 Aralık 1996 tarihinde Demir Yatırım Menkul Değerler A.Ş. (Demir Yatırım) adı altında kurulmuştur. Demir Yatırım, Sermaye Piyasası Kurulu (SPK)'ndan 7 Ocak 1997 tarihinde, gerekli izin ve yetkileri almıştır. 30 Ekim 2001 tarihli Genel Kurul Kararı uyarınca Yönetim Kurulu'na verilen yetkiye istinaden 6 Aralık 2001 tarihli ve 222 nolu Yönetim Kurulu Kararıyla Demir Yatırım'ın, HSBC Yatırım ile birleşmesi ve birleşme sözleşmesinin imzalanması ve neticesinde HSBC Yatırım'ın infisalı ve yeni birleşmiş Şirket'in ünvanının HSBC Yatırım Menkul Değerler A.Ş. (HSBC Yatırım) olarak değiştirilmesi kararlaştırılmış ve birleşme 11 Ocak 2002 tarihinde tamamlanmıştır. HSBC Yatırım'ın Merkez Adresi; Ayazağa Mahallesi, Ahi Evran Caddesi Dereboyu Sokak 34398 Maslak İstanbul'dur.

HSBC Yatırım Yönetim Kurulu'nun 28 Mart 2003 tarihli ve 9 no'lu kararı uyarınca 13 Ağustos 2003 tarihinde kurulan, 1,000,000 YTL sermayeli HSBC Portföy Yönetimi Anonim Şirketi (HSBC Portföy) ünvanlı şirkete, hisselerinin tümü Yönetim Kurulu ve Denetim Kurulu seçiminde imtiyaza sahip A Grubu olmak üzere 999,995 YTL tutarında ve %99.99 oranında iştirak edilmiştir. HSBC Portföy'ün merkez adresi; Ayazağa Mahallesi, Ahi Evran Caddesi Dereboyu Sokak 34398 Maslak İstanbul'dur.

HSBC Bank Anonim Şirketi ve Bağlı Ortaklıkları
30 Haziran 2005 Tarihi İtibariyle
Konsolide Mali Tablolara İlişkin Dipnotlar
(Para birimi: Bin Yeni Türk Lirası olarak ifade edilmiştir.)

10.2.1 Konsolidasyon kapsamındaki bağlı ortaklıklara ilişkin bilgiler (hareket tablosu)

	Cari Dönem	Önceki Dönem
Dönem Başı Değeri	34,753	32,401
Dönem İçi Hareketler	--	2,352
Alışlar	--	--
Bedelsiz Edinilen Hisse Sen.	--	--
Cari Yıl Payından Alınan Kar	--	--
Satışlar	--	--
Yeniden Değerleme Artışı	--	--
Değer Azalma Karşılıkları	--	2,352
Dönem Sonu Değeri	34,753	34,753
Sermaye Taahhütleri	--	--
Dönem Sonu Sermaye Katılma Payı (%)	99.87	99.87

10.2.2 Konsolidasyon kapsamındaki bağlı ortaklıklara yapılan yatırımların değerlemesi

	Cari Dönem	Önceki Dönem
Maliyet Değeri İle Değerleme	34,753	34,753
Rayiç Değer İle Değerleme	--	--
Özsermaye Yöntemi İle Değerleme	--	--

10.2.3 Konsolidasyon kapsamındaki bağlı ortaklıklara ilişkin sektör bilgileri ve bunlara ilişkin kayıtlı tutarlar

	Cari Dönem	Önceki Dönem
Bağlı Ortaklıklar		
Bankalar	--	--
Sigorta Şirketleri	--	--
Faktoring Şirketleri	--	--
Leasing Şirketleri	--	--
Finansman Şirketleri	--	--
Diğer Mali Bağlı Ortaklıklar	34,753	34,753

10.2.4 Borsaya kote edilen konsolidasyon kapsamındaki bağlı ortaklıklar

	Cari Dönem	Önceki Dönem
Yurtiçi Borsalara Kote Edilenler	--	--
Yurtdışı Borsalara Kote Edilenler	--	--

10.2.5 Konsolidasyon kapsamındaki bağlı ortaklıklara ilişkin bilgiler:

Unvanı	Adres(Şehir/ Ülke)	Ana Ortaklık Bankanın Pay Oranı-Farklıya Oy Oranı(%)	Banka Risk Grubunun Pay Oranı (%)	Uygulanan Konsolidasyon Yöntemi
HSBC Yatırım Menkul Değerler A.Ş	Ayazağa Mah. Ahi Evran Cad. Dereboyu Sok. Maslak 34398 -İSTANBUL	%99.87	%0.13	Tam konsolidasyon

Aktif Toplamı	Özkaynak	Sabit Varlık Toplamı	Faiz Gelirleri	Menkul Değer Gelirleri	Cari Dönem Kâr/Zararı	Önceki Dönem Kâr/Zararı	Rayıç Değer
67,356	58,502	323	1,368	2,342	12,892	6,398	--

10.2.6 Cari dönem içinde elden çıkarılan konsolidasyon kapsamındaki bağlı ortaklıklara ilişkin bilgiler

Unvanı	Satış Fiyatı	Satış Tarihindeki Piyasa veya Borsa Değeri	Peşin ve/veya Vadeli Satışa İlişkin Bilgi
--	--	--	--
--	--	--	--

10.2.7 Cari dönem içinde satın alınan konsolidasyon kapsamındaki bağlı ortaklıklara ilişkin bilgiler

Unvanı	Alış Fiyatı	Alış Tarihindeki Piyasa veya Borsa Değeri	Peşin ve/veya Vadeli Alıma İlişkin Bilgi
--	--	--	--
--	--	--	--

11. Diğer yatırımlara ilişkin açıklamalar

Konsolide edilmemiş birlikte kontrol edilen ortaklık bulunmamaktadır.

12. Finansal kiralama alacaklarına ilişkin bilgiler (Net)

12.1 Finansal kiralamayla yapılan yatırımların kalan vadelerine göre gösterimi

	Cari Dönem		Önceki Dönem	
	Brüt	Net	Brüt	Net
1 Yıdan Az	--	--	--	--
1-4 Yıl Arası	--	--	--	--
4 Yıdan Fazla	--	--	--	--
Toplam	--	--	--	--

12.2 Finansal kiralamayla yapılan net yatırımlara ilişkin bilgiler

Ara dönem mali tablo açıklamalarına tabi değildir.

12.3 HSBC Grup'un taraf olduğu herhangi bir finansal kiralama sözleşmesi bulunmamaktadır.

13. Muhtelif alacaklar kaleminde yer alan aktiflerin vadeli satışından doğan alacaklara ilişkin bilgiler

Ara dönem mali tablo açıklamalarına tabi değildir.

14. Faiz ve gelir tahakkuk ve reeskontlarına ilişkin açıklamalar

14.1 Krediler faiz ve gelir tahakkuk ve reeskontlarına ilişkin bilgiler

Kredi Faiz Gelir Tahakkuk ve Reeskontları	Cari Dönem		Önceki Dönem	
	TP	YP	TP	YP
Faiz Tahakkukları	34	70	3	3
Faiz Reeskontları	36,467	16,430	20,076	15,217
Kredi Komisyon ve Diğer Gelirler Tahakkuk.	--	--	1	--
Kredi Komisyon ve Diğer Gelirler Reeskont.	--	--	--	--
Toplam	36,501	16,500	20,080	15,220

14.2 Diğer faiz ve gelir reeskontlarına ilişkin bilgiler

Diğer Faiz ve Gelir Reeskontları	Cari Dönem		Önceki Dönem	
	TP	YP	TP	YP
Alım Satım Amaçlı Menkul Değerlerin	3,210	87	3,531	194
Satılmaya Hazır Menkul Değerlerin	--	20,158	--	16,096
Vadeye Kadar Elde Tutulacak Menkul Değerler	--	--	--	--
Ters Repo İşlemleri Faiz Reeskontları	--	--	--	--
Zorunlu Karşılıklar Faiz Reeskontları	3,951	755	2,522	678
Türev Finansal Araçlar Reeskontları:	3,673	66,746	395	66,897
<i>Faiz ve Gelir Reeskontları</i>	1	113	--	70
<i>Kur Gelir Reeskontları</i>	3,672	66,633	395	66,827
Faktoring Alacaklarına İlişkin Reeskontlar	--	--	--	--
Diğer	6,267	339	16,798	791
Toplam	17,101	88,085	23,246	84,656

15. Maddi duran varlıklara ilişkin bilgiler (Net)

Ara dönem mali tablo açıklamalarına tabi değildir.

16. Her maddi olmayan duran varlık türü için ayrıca belirtmek suretiyle açıklanması gereken bilgiler

Ara dönem mali tablo açıklamalarına tabi değildir.

17. Ertelenmiş Vergi Aktifine İlişkin Açıklamalar:

17.1 İndirilebilir geçici farklar, mali zarar ve vergi indirim ve istisnalar itibariyle, bilançoya yansıtılan ertelenmiş vergi aktifi:

HSBC Grup'un 30 Haziran 2005 tarihi itibariyle net ertelenmiş vergi aktif tutarı 351 YTL'dir. Bu tutarın hesaplanmasına esas oluşturan vergiden indirebilecek zarar bulunmamaktadır. Uygulanan muhasebe politikaları ve değerlendirme esasları ile vergi mevzuatı arasındaki zamanlama farkları üzerinden hesaplanan aktif ve pasiflerin neti, net ertelenmiş vergi aktifi olarak mali tablolara yansıtılmıştır.

17.2 Önceki dönemlerde üzerinden ertelenmiş vergi aktifi hesaplanmamış ve bilançoya yansıtılmamış indirilebilir geçici farklar:

Önceki dönemlerde üzerinden ertelenmiş vergi aktifi hesaplanmamış ve bilançoya yansıtılmamış indirilebilir geçici farklar bulunmamaktadır.

17.3 Ertelenmiş vergiler için ayrılan değer düşüş karşılıkları:

Ertelenmiş vergiler için ayrılan değer düşüş karşılığı bulunmamaktadır.

18. Diğer aktiflere ilişkin bilgiler

18.1 Peşin ödenen gider, vergi ve benzeri işlemlere ilişkin bilgiler:

	Cari Dönem	Önceki Dönem
Ödenen geçici vergi	29,646	36,303
Peşin ödenmiş giderler	9,069	10,604
Diğer	10,301	6,512
Toplam	49,016	53,419

18.2 Bilançonun diğer aktifler kaleminin en az %20'sini oluşturan alt hesapların isim ve tutarları yukarıdaki tabloda belirtilmiştir.

II. Konsolide Bilançonun Pasif Kalemlere İlişkin Açıklama ve Dipnotlar

1. Mevduatın vade yapısına ilişkin bilgiler

Cari Dönem:

	Vadesiz	7 Gün İhbarlı	1Aya Kadar	1-3 Ay	3-6 Ay	6 Ay-1 Yıl	1 Yıl ve Üstü
Tasarruf Mevduatı	74,704	--	349,516	297,210	281,027	73,624	--
Döviz Tevdiat Hesabı	729,109	--	1,027,423	168,576	33,935	117,606	4,668
Yurtiçinde Yer. K.	628,575	--	857,781	156,890	29,758	89,820	4,668
Yurtdışında Yer.K	100,534	--	169,642	11,686	4,177	27,786	--
Resmi Kur. Mevduatı	5,142	--	--	--	--	--	--
Tic. Kur. Mevduatı	43,582	--	110,034	99,806	32,127	28	--
Diğ. Kur. Mevduatı	46,253	--	364	--	--	--	--
Kıymetli Maden DH	877	--	--	--	--	--	--
Bankalararası	6,264	--	40,027	73,033	306,012	21,089	6,427
TC Merkez B.	--	--	--	--	--	--	--
Yurtiçi Bankalar	129	--	11,000	53,000	31,000	10,000	4,000
Yurtdışı Bankalar	6,135	--	29,027	20,033	275,012	11,089	2,427
Özel Finans K.	--	--	--	--	--	--	--
Diğer	--	--	--	--	--	--	--
Toplam	905,931	--	1,527,364	638,625	653,101	212,347	11,095

Önceki Dönem:

	Vadesiz	7 Gün	1Aya Kadar	1-3 Ay	3-6 Ay	6 Ay-1 Yıl	1 Yıl ve Üstü
Tasarruf Mevduatı	43,969	--	294,828	70,526	7,631	34,257	--
Döviz Tevdiat Hesabı	939,337	--	1,182,315	186,126	28,213	54,727	4,677
Yurtiçinde Yer. K.	836,270	--	1,001,571	173,287	22,461	31,565	4,677
Yurtdışında Yer.K	103,067	--	180,744	12,839	5,752	23,162	--
Resmi Kur. Mevduatı	720	--	--	--	--	--	--
Tic. Kur. Mevduatı	32,056	--	176,175	23,994	183	421	--
Diğ. Kur. Mevduatı	37,542	--	377	--	--	--	--
Kıymetli Maden DH	1,178	--	--	--	--	--	--
Bankalararası Mevduat	1,636	--	230,977	104,683	25,767	19,707	--
TC Merkez B.	--	--	--	--	--	--	--
Yurtiçi Bankalar	156	--	198,500	--	--	9,100	--
Yurtdışı Bankalar	1,480	--	32,477	104,683	25,767	10,607	--
Özel Finans K.	--	--	--	--	--	--	--
Diğer	--	--	--	--	--	--	--
Toplam	1,056,438	--	1,884,672	385,329	61,794	109,112	4,677

1.1 Mevduat sigortası kapsamında bulunan ve mevduat sigortası limitini aşan tasarruf mevduatına ilişkin bilgiler

	Mevduat Sigortası Kapsamında		Mevduat Sigortası Limitini Aşan	
	Cari Dönem	Önceki Dönem	Cari Dönem	Önceki Dönem
Tasarruf Mevduatı	385,065	214,629	601,114	167,023
Tasarruf Mevduatı Niteliğini Haiz DTH	583,383	609,998	673,859	834,574
Tasarruf Mevduatı Niteliğini Haiz Diğer DTH	447	10	429	1,170
Yurtdışı Şubelerde Bulunan Yabancı Mercilerin Sigortasına Tabi Hesaplar	340,506	284,601	--	--
Kıyı Bnk.Blg. Şubelerde Bulunan Yabancı Mercilerin Sigorta Tabi Hesaplar	--	--	--	--
Toplam	1,309,401	1,109,238	1,275,402	1,002,767

1.2 Ana ortaklık Banka'nın merkezi yurtdışında bulunmadığından Türkiye'de bulunan tasarruf mevduatı, başka bir ülkede sigorta kapsamında değildir.

1.3 Mevduat sigortası kapsamında bulunmayan tasarruf mevduatı

	Cari Dönem	Önceki Dönem
Yurtdışı Şubelerde Bulunan Tasarruf Mevduatı	340,506	284,601
Kıyı Bankacılığı Bölgelerindeki Şubelerde Bulunan Tasarruf Mevduatı	--	--
Toplam	340,506	284,601

2. Repo işlemlerinden sağlanan fonlara ilişkin bilgiler

	Cari Dönem		Önceki Dönem	
	TP	YP	TP	YP
Yurtiçi İşlemlerden	--	--	--	--
Mali Kurum ve Kuruluşlar	--	--	--	--
Diğer Kurum ve Kuruluşlar	--	--	--	--
Gerçek Kişiler	--	--	--	--
Yurtdışı İşlemlerden	--	--	--	--
Mali Kurum ve Kuruluşlar	--	--	--	--
Diğer Kurum ve Kuruluşlar	--	--	--	--
Gerçek Kişiler	--	--	--	--
Toplam	--	--	--	--

3.1 Alınan kredilere ilişkin bilgiler

	Cari Dönem		Önceki Dönem	
	TP	YP	TP	YP
Kısa Vadeli	53,008	71,880	19,589	22,444
Orta ve Uzun Vadeli	579,225	4,241	191,123	5,923
Toplam	632,233	76,121	210,712	28,367

3.2 Bankanın yükümlülüklerinin yoğunlaştığı alanlara ilişkin ilave açıklamalar

Ara dönem mali tablo açıklamalarına tabi değildir.

4.1 İhraç edilen menkul değerler:

İhraç edilen menkul değer bulunmamaktadır.

Cari Dönem	Vade	Brüt Bakiye Tutar	Brüt İhraç Tutar	Men. D. İhraç Farkı	İtfa Tutarı	Kur Farkı
Bonolar	--	--	--	--	--	--
VDMK	--	--	--	--	--	--
Tahviller	--	--	--	--	--	--
Diğer	--	--	--	--	--	--
Toplam	--	--	--	--	--	--

Önceki Dönem	Vade	Brüt Bakiye Tutar	Brüt İhraç Tutar	Men. D. İhraç Farkı	İtfa Tutarı	Kur Farkı
Bonolar	--	--	--	--	--	--
VDMK	--	--	--	--	--	--
Tahviller	--	--	--	--	--	--
Diğer	--	--	--	--	--	--
Toplam	--	--	--	--	--	--

4.2 Hisse senedine dönüştürülebilir tahviller:

Ara dönem mali tablo açıklamalarına tabi değildir.

4.3 Çıkarılan menkul değerlerin vade yapısı, faiz yapısı ve para cinsine ilişkin açıklamalar:

30 Haziran 2005 tarihi itibariyle çıkarılan menkul değer bulunmamaktadır.

Cari Dönem

Vade Yapısı		Faiz Yapısı		Para Cinsi			
Kısa	Orta ve Uzun	Sabit	Değişken	EURO	USD	YTL	Diğer
--	--	--	--	--	--	--	--

Önceki Dönem

Vade Yapısı		Faiz Yapısı		Para Cinsi			
Kısa	Orta ve Uzun	Sabit	Değişken	EURO	USD	YTL	Diğer
--	--	--	--	--	--	--	--

5. Fonlara ilişkin açıklamalar:

30 Haziran 2005 tarihi itibariyle fon bulunmamaktadır.

Cari Dönem:

Vade Yapısı		Faiz Yapısı		Para Cinsi			
Kısa	Orta ve Uzun	Sabit	Değişken	EURO	USD	YTL	Diğer
--	--	--	--	--	--	--	--

Önceki Dönem

Vade Yapısı		Faiz Yapısı		Para Cinsi			
Kısa	Orta ve Uzun	Sabit	Değişken	EURO	USD	YTL	Diğer
--	--	--	--	--	--	--	--

6. Muhtelif borçlara ilişkin açıklamalar

	Cari Dönem	Önceki Dönem
Alınan Nakdi Teminatların Tutarı	1,127	1,231

30 Haziran 2005 ve 31 Aralık 2004 tarihleri itibariyle muhtelif borçlar hesabının içerisinde kredi kartlarından dolayı sırasıyla 108,609 YTL ve 121,090 YTL tutarında üye kuruluşlara ödenecek borçlar dahil edilmiştir.

6.1 Alınan nakdi teminatların niteliği

Alınan nakdi teminatlar; krediler, ithalat ve ihracat işlemleri ile ilgili bloke edilen paralardan ve kredi kartı tahsilatı yapma yetkisi bulunan üye kuruluşlardan alınan nakdi teminatlardan oluşmaktadır.

7. Bilançonun diğer yabancı kaynaklar kalemi, bilanço dışı taahhütler hariç bilanço toplamının %10'unu aşarsa, bunların en az %20'sini oluşturan alt hesapların isim ve tutarları:

Bilançonun diğer yabancı kaynaklar kalemi, bilanço dışı taahhütler hariç konsolide bilanço toplamının % 10'unu aşmamaktadır.

8. Ödenecek vergi, resim, harç ve primlere ilişkin açıklamalar

Ara dönem mali tablo açıklamalarına tabi değildir.

9. Faktoring borçlarına ilişkin açıklamalar

Ara dönem mali tablo açıklamalarına tabi değildir.

10. Finansal kiralama borçlarına ilişkin açıklamalar

10.1 Finansal kiralama sözleşmelerinde kira taksitlerinin belirlenmesinde kullanılan kriterler, yenileme veya satın alma opsiyonları ile sözleşmede yer alan kısıtlamalar hususlarında bankaya önemli yükümlülükler getiren hükümlerle ilgili genel açıklamalar;

HSBC Grup'un gerçekleştirdiği herhangi bir finansal kiralama işlemi bulunmamaktadır.

10.2 Sözleşme değişikliklerine ve bu değişikliklerin bankaya getirdiği yeni yükümlülüklerle ilişkin detaylı açıklama

HSBC Grup'un gerçekleştirdiği herhangi bir finansal kiralama işlemi bulunmamaktadır.

10.3 Finansal kiralama işlemlerinden doğan yükümlülüklerle ilişkin açıklamalar

HSBC Grup'un gerçekleştirdiği herhangi bir finansal kiralama işlemi bulunmamaktadır.

	Cari Dönem		Önceki Dönem	
	Brüt	Net	Brüt	Net
1 Yıldan Az	--	--	--	--
1-4 Yıl Arası	--	--	--	--
4 Yıldan Fazla	--	--	--	--
Toplam	--	--	--	--

10.4 Finansal kiralamaya ilişkin açıklama ve dipnotlar

HSBC Grup'un gerçekleştirdiği herhangi bir finansal kiralama işlemi bulunmamaktadır.

10.5 Satış ve geri kiralama işlemlerinde kiracı ve kiralayanın, sözleşme koşullarını ve sözleşmenin özellikli maddelerine ilişkin açıklama

HSBC Grup'un gerçekleştirdiği herhangi bir finansal kiralama işlemi bulunmamaktadır.

11. Faiz ve gider reeskontlarına ilişkin bilgiler

	Cari Dönem		Önceki Dönem	
	TP	YP	TP	YP
Mevduat Faiz Reeskontları	28,509	4,952	1,961	2,438
Kullanılan Kredi Faiz Reeskontları	56,912	468	30,711	90
Tahviller Faiz Reeskontları	--	--	--	--
Repo İşlemleri Faiz Reeskontları	--	--	--	--
Türev Finansal Araçlar Reeskontları	71,831	--	71,842	--
Faiz ve Gider Reeskontları	--	--	--	--
Kur Gider Reeskontları	71,831	--	71,842	--
Factoring Borçlarına İlişkin Reeskontlar	--	--	--	--
Diğer Faiz ve Gider Reeskontları	26,764	8,895	20,598	19,977
Toplam	184,016	14,315	125,112	22,505

12. Karşılıklara ve sermaye benzeri kredilere ilişkin açıklamalar

12.1 Genel karşılıklara ilişkin bilgiler

	Cari Dönem	Önceki Dönem
Genel Karşılıklar	28,745	24,075
I. Grup Kredi ve Alacaklar İçin Ayrılanlar	22,225	17,443
II. Grup Kredi ve Alacaklar İçin Ayrılanlar	128	53
Gayrinakdi Krediler İçin Ayrılanlar	750	809
Diğer	5,642	5,770

12.2 Kıdem ve ihbar tazminatlarına ilişkin yükümlülükler

Ara dönem mali tablo açıklamalarına tabi değildir.

12.3 Banka'nın emeklilik haklarından doğan yükümlülüğü

Ara dönem mali tablo açıklamalarına tabi değildir.

12.3.1 SSK'ya istinaden kurulan sandıklar için yükümlülükler

Ara dönem mali tablo açıklamalarına tabi değildir.

12.3.2 Banka çalışanları için emeklilik sonrası hak sağlayan her çeşit vakıf, sandık gibi örgütlenmeler için yükümlülükler

Ara dönem mali tablo açıklamalarına tabi değildir.

12.4 Karşılıkların niteliği, beklenen ödemenin zamanlaması ve miktarı belirsizliklere işaret edilerek açıklanması

Ara dönem mali tablo açıklamalarına tabi değildir.

12.5 Dövizde endeksli krediler kur farkı karşılıkları

Kullandırılan dövizde endeksli krediler için 30 Haziran 2005 tarihi itibariyle 13,790 YTL kur farkı karşılığı hesaplanmış ve krediler hesabının altına kaydedilmiştir.

12.6 Teslim tarihine göre muhasebeleştirilmiş değer düşüş karşılığı

HSBC Grup'da 30 Haziran 2005 tarihi itibariyle hesaplanmış teslim tarihine göre muhasebeleştirme değer düşüş karşılığı 20 YTL'dir.

12.7 Tazmin edilmemiş ve nakde dönüşmemiş gayrinakdi krediler özel karşılıkları

Ara dönem mali tablo açıklamalarına tabi değildir.

12.8 Diğer karşılıklara ilişkin bilgiler

12.8.1. Muhtemel riskler için ayrılan serbest karşılıklara ilişkin bilgiler

	Cari Dönem	Önceki Dönem
Muhtemel Riskler İçin Ayrılan Serbest Karşılıklar	1,000	1,002

12.8.2 Diğer karşılıkların, karşılıklar toplamının %10'unu aşması halinde aşımaya sebep olan kalemlerin tutarları

Şarta bağlı varlık ve yükümlülüklerin muhasebeleştirilmesi bölümünde detaylı şekilde açıklanan Benkar'ın alımı ile ilgili olan 27,428 YTL tutarındaki şarta bağlı yükümlülük "diğer karşılıklar" hesabına kaydedilmiştir.

12.9 Bankanın kullandığı sermaye benzeri kredilerin sayısı, vadesi, faiz oranı, kredinin temin edildiği kuruluş ve varsa, hisse senedine dönüştürme opsiyonuna ilişkin detaylı açıklamalar;

30 Haziran 2005 ve 31 Aralık 2004 tarihleri itibariyle sermaye benzeri kredi bulunmamaktadır.

12.10 Sermaye benzeri kredilere ilişkin bilgiler

	Cari Dönem		Önceki Dönem	
	TP	YP	TP	YP
Yurtiçi Bankalardan	--	--	--	--
Yurtiçi Diğer Kuruluşlardan	--	--	--	--
Yurtdışı Bankalardan	--	--	--	--
Yurtdışı Diğer Kuruluşlardan	--	--	--	--
Toplam	--	--	--	--

13. Özkaynaklara ilişkin bilgiler

13.1 Ödenmiş sermayenin gösterimi

	Cari Dönem	Önceki Dönem
Hisse Senedi Karşılığı	--	--
İmtiyazlı Hisse Senedi Karşılığı	277,290	277,290
Toplam	277,290	277,290

Yukarıda Banka'nın ödenmiş sermayesi nominal olarak gösterilmiştir. 31 Aralık 2004 tarihi itibariyle ödenmiş sermayenin enflasyona göre düzeltilmesinden kaynaklanan 272,693 YTL sermaye yedeği bulunmaktadır.

BDDK'nın 28 Nisan 2005 tarihinde yayınladığı genelge ile ödenmiş sermayenin enflasyona göre düzeltilmesinden kaynaklanan 272,693 YTL sermaye yedeği, "diğer sermaye yedekleri" yardımcı hesabına intikal ettirilmiştir.

13.2 Ödenmiş sermaye tutarı, bankada kayıtlı sermaye sisteminin uygulanıp uygulanmadığı hususunun açıklanması ve bu sistem uygulanıyor ise kayıtlı sermaye tavanı

Kayıtlı sermaye sistemi uygulanmamaktadır.

Sermaye Sistemi	Ödenmiş Sermaye	Tavan
Hisse Senedi Karşılığı	--	--
İmtiyazlı Hisse Senedi Karşılığı	277,290	--
Toplam	277,290	--

13.3 Cari dönem içinde yapılan sermaye artırımları ve kaynakları ile arttırılan sermaye payına ilişkin diğer bilgiler

Cari dönem içinde sermaye artırımını yapılmamıştır.

Artırım Tarihi	Artırım Tutarı	Nakit	Yedekler	YDDAF
--	--	--	--	--

13.4 Cari dönem içinde yeniden değerlendirme fonlarından sermayeye ilave edilen kısma ilişkin bilgiler:

Cari dönem içinde yeniden değerlendirme fonlarından sermayeye ilave edilen kısım bulunmamaktadır.

Duran Varlıklar Değer Artışı	İştirakler Değer Artışı	Gayrimenkul Satış Kârı	İştirak Satış Kârı	Özel Maliyet Bedel YDF
--	--	--	--	--

13.5 Son mali yılın ve onu takip eden ara dönemin sonuna kadar olan sermaye taahhütleri, bu taahhütlerin genel amacı ve bu taahhütler için gerekli tahmini kaynaklar belirtilir

HSBC Grup'un herhangi bir sermaye taahhüdü bulunmamaktadır.

13.6 Sermayeyi temsil eden hisse senetlerine tanınan imtiyazlara ilişkin özet bilgiler

Yabancı ortağa ait hisseler "A" grubu olup, İdare Meclisi Üyeleri'nin tamamı, "A" grubu hisse senetleri sahiplerinin göstereceği adaylar arasından seçilir.

14. Hisse senedi ihraç primleri, hisseler ve sermaye araçları

	Cari Dönem	Önceki Dönem
Hisse Senedi Sayısı (Bin)	489	489
İmtiyazlı Hisse Senedi	277,289,511	277,289,511
Hisse Senedi İhraç Primi	--	--
Hisse Senedi İptal Kârı	--	--
Diğer Sermaye Araçları	--	--
Toplam Hisse Senedi İhracı	277,290,000	277,290,000

15. Menkul değerler değer artış fonuna ilişkin açıklamalar

Ara dönem mali tablo açıklamalarına tabi değildir.

16. Yeniden değerlendirme fonuna ilişkin bilgiler

Ara dönem mali tablo açıklamalarına tabi değildir.

17. Yeniden değerlendirme değer artışına ilişkin bilgilerin unsurları itibariyle açıklanması

Ara dönem mali tablo açıklamalarına tabi değildir.

18. Yasal yedeklere ilişkin bilgiler

Ara dönem mali tablo açıklamalarına tabi değildir.

19. Olağanüstü yedeklere ilişkin bilgiler

Ara dönem mali tablo açıklamalarına tabi değildir.

20. Azınlık haklarına ilişkin bilgiler

20.1 Azınlık haklarına ilişkin bilgiler

Ara dönem mali tablo açıklamalarına tabi değildir.

20.2 Sermayede ve/veya oy hakkında %10 ve bunun üzerinde paya sahip kişi ve kuruluşlara ilişkin açıklamalar

Ad Soyad/Ticari Unvanı	Pay Tutarları	Pay Oranları	Ödenmiş Paylar	Ödenmemiş Paylar
HSBC Bank Plc.	277,289	100%	277,289	--
Diğer	1	--	1	--
Toplam	277,290	100%	277,290	--

III. Konsolide Gelir Tablosuna İlişkin Açıklama ve Dipnotlar

1 Faiz Gelirleri:

1.1 İştirak ve bağlı ortaklıklardan alınan faiz gelirlerine ilişkin bilgiler

	Cari Dönem	Önceki Dönem
İştirak ve Bağlı Ortaklıklardan Alınan Faizler	--	--

1.2 Finansal kiralama gelirlerine ilişkin bilgiler

	Cari Dönem	Önceki Dönem
Finansal Kiralama Gelirleri	--	--

1.3 Ters repo işlemlerinden alınan faizler

	Cari Dönem		Önceki Dönem	
	TP	YP	TP	YP
Ters Repo İşlemlerinden Alınan Faizler	--	--	--	--

1.4 Factoring alacaklarından alınan faizlere ilişkin bilgiler

Ara dönem mali tablo açıklamalarına tabi değildir.

2 Faiz Giderleri:

2.1 İştirakler ve bağlı ortaklıklara verilen faiz giderlerine ilişkin bilgiler

	Cari Dönem	Önceki Dönem
İştirak ve Bağlı Ortaklıklara Verilen Faizler	--	4

2.2 Finansal kiralama giderlerine ilişkin bilgiler

	Cari Dönem	Önceki Dönem
Finansal Kiralama Giderleri	--	--

2.3 *Mevduata ödenen faizin vade yapısına göre gösterimi*

Cari Dönem

Hesap Adı	Vadesiz Mevduat	Vadeli Mevduat					Toplam
		1 Aya Kadar	3 Aya Kadar	6 Aya Kadar	1 Yıla Kadar	1yıldan Uzun	
<i>Türk Parası</i>							
Bankalararası Mevduatı	--	11,729	--	--	--	--	11,729
Tasarruf Mevduatı	9	33,884	23,168	15,199	5,824	--	78,084
Resmi Mevduat	4	14	--	--	--	--	18
Ticari Mevduat	3	23,556	66	834	--	--	24,459
Diğer Mevduat	--	--	--	--	--	--	--
7 Gün İhbarlı Mevduat	--	--	--	--	--	--	--
Toplam	16	69,183	23,234	16,033	5,824	--	114,290
<i>Yabancı Para</i>							
DTH	443	10,468	1,977	338	1,947	92	15,265
Bankalararası Mevduat	--	1,972	--	--	--	--	1,972
7 Gün İhbarlı Mevduat	--	--	--	--	--	--	--
Kıymetli Maden	--	--	--	--	--	--	--
Toplam	443	12,440	1,977	338	1,947	92	17,237
Genel Toplam	459	81,623	25,211	16,371	7,771	92	131,527

2.4 *Repo işlemlerine verilen faiz tutarı*

	Cari Dönem		Önceki Dönem	
	TP	YP	TP	YP
Repo İşlemlerine Verilen Faizler	3,011	--	1,885	--

2.5 *Factoring işlemlerinden borçlara verilen faizlere ilişkin bilgi*

Ara dönem mali tablo açıklamalarına tabi değildir.

3. **Diğer faaliyet gelirlerine ilişkin bilgiler**

HSBC Grup'un diğer faaliyet gelirlerini önemli ölçüde etkileyebilecek olağandışı bir husus veya gelişme bulunmamaktadır.

4. Bankanın kredi ve diğer alacaklarına ilişkin karşılık giderleri

	Cari Dönem	Önceki Dönem
Kredi ve Diğer Alacaklara İlişkin Özel Karşılıklar	25,896	8,750
III. Grup Kredi ve Alacaklardan	25,896	665
IV. Grup Kredi ve Alacaklardan	--	829
V. Grup Kredi ve Alacaklardan	--	7,256
Genel Karşılık Giderleri	4,687	6,506
Muhtemel Riskler İçin Ayrılan Serbest Karşılık Giderleri	--	2,729
Döviz Endeksli Krediler Kur Farkı Giderleri	10,858	1,406
Menkul Değerler Değer Düşme Giderleri	1	574
Alım Satım Amaçlı Menkul Değerler	1	574
Satılmaya Hazır Menkul Değerler	--	--
Değer Düşüş Karşılığı Giderleri	--	--
İştirakler	--	--
Bağlı Ortaklıklar	--	--
Birlikte Kontrol Edilen Ortaklıklar	--	--
Vadeye Kadar Elde Tutulacak Menkul Değerler	--	--
Diğer	--	458
Toplam	41,442	20,423

5.1 Diğer faaliyet giderlerine ilişkin bilgiler

Ara dönem mali tablo açıklamalarına tabi değildir.

5.2 Grup'un olağandışı kalemlerden kaynaklanan diğer faaliyet giderleri

Ara dönem mali tablo açıklamalarına tabi değildir.

5.3 Şerefiye / Negatif şerefiye

Ara dönem mali tablo açıklamalarına tabi değildir.

6. Bağlı ortaklık ve iştiraklerden elde edilen;

6.1 Gelir ve giderler

	Cari dönem	Önceki dönem
Bağlı Ortaklıklara İlişkin Kâr ve Zarar (+/-)	--	--
İştiraklere İlişkin Kâr ve Zarar (+/-)	--	--

6.2 Özsermaye yönteminin kullanıldığı iştiraklerdeki yatırımlardan doğan kâr ya da zarardaki payın gelir tablosunda ayrı bir kalem olarak açıklanması

Yoktur.

6.3 HSBC Grup'un dahil olduğu risk grubundaki gerçek ve tüzel kişilerle yapılan işlemlerden kaynaklanan gelir ve gidere ilişkin bilgiler

HSBC Grup, bankacılık işlemleri esnasında grup şirketleriyle çeşitli işlemler yapmaktadır. Bu işlemler ticari amaçlı olup piyasa fiyatları ile gerçekleştirilmektedir. Oluşan kar/zarar gelir tablosu ile ilişkilendirilmektedir. HSBC Grup'un cari dönemde dahil olduğu risk grubundaki gerçek ve tüzel kişilerle yapılan işlemlerden 11,641 YTL tutarında gelir 71,652 YTL tutarında gider oluşmuştur.

7. Vergi karşılığına ilişkin açıklamalar:

7.1 Cari vergi geliri yada gideri ile ertelenmiş vergi geliri yada gideri:

HSBC Grup'un 30 Haziran 2005 tarihi itibarıyla ayrılan kurumlar vergisi karşılığı 57,770 YTL ve ertelenmiş vergi gideri ise 8,000 YTL'dir.

7.2 Geçici farkların oluşmasından veya kapanmasından kaynaklanan ertelenmiş vergi geliri ya da gideri

HSBC Grup'un 30 Haziran 2005 tarihi itibarıyla mali tablolarına yansıtılan 8,000 YTL ertelenmiş vergi giderinin tamamı uygulanan muhasebe politikaları ve değerlendirme esasları ile vergi mevzuatı arasındaki zamanlama farkları üzerinden hesaplanan geçici farklardan oluşmaktadır.

7.3 Geçici fark, mali zarar ve vergi indirim ve istisnaları itibarıyla gelir tablosuna yansıtılan ertelenmiş vergi gelir gideri

30 Haziran 2005 tarihi itibarıyla Banka'nın mali tablolarına yansıtılan ertelenmiş vergi gideri tutarının tamamı geçici farklardan oluşmuştur.

8. Konsolidasyon dışı kalan bağlı ortaklık ve iştiraklerin kâr/zararına ilişkin bilgiler

Konsolidasyon Dışı Kalan Bağlı Ortaklık ve İştirakler	Cari Dönem Kâr/(Zararı)	Önceki Dönem Kâr/(Zararı)
HSBC Ödeme Sistemleri Bilgisayar Teknolojileri Basın Yayın ve Müşteri Hizmetleri A.Ş.	213	154
HSBC İnternet ve Telekomünikasyon Hizmetleri A.Ş.	(29)	--

9. Net dönem kâr ve zararına ilişkin açıklamalar

9.1 Olağan bankacılık işlemlerinden kaynaklanan gelir ve gider kalemlerinin niteliği, boyutu ve tekrarlanma oranının açıklanması bankanın dönem içindeki performansının anlaşılması için gerekli ise, bu kalemlerin niteliği ve tutarı

30 Haziran 2005 tarihi itibarıyla gelir kalemleri içerisinde net faiz geliri 260,739 YTL, net ücret ve komisyon gelirleri ise 90,428 YTL ile önemli bir yer tutmaktadır. Faiz gelirlerinin içerisindeki dağılım gözönünde bulundurulduğunda Banka'nın faiz gelirin en önemli kaynakları kredilerden bankalararası para piyasasından ve menkul değerlerden alınan faizlerdir. Faiz giderlerinin ise en büyük bölümünü mevduata ödenen faizler oluşturmaktadır. Komisyon gelirlerinin en önemli kısmını ise kredi kartı işlemlerinden alınan komisyonlar oluşturmaktadır.

9.2 HSBC Grup tarafından mali tablo kalemlerine ilişkin olarak yapılan tahminlerdeki herhangi bir değişikliğin kâr/zarara önemli bir etkisi bulunmamaktadır.

9.3 HSBC Grup sermayesinde azınlık hakkı bulunmadığı için azınlık haklarına ait kar/zarar da bulunmamaktadır.

10. Cari dönemde önemli etkide bulunan veya takip eden dönemlerde önemli etkide bulunacağı beklenen muhasebe tahminlerinde yapılan herhangi bir değişiklik bulunmamaktadır.

IV. Konsolide Nazım Hesaplara İlişkin Açıklama ve Dipnotlar

1. Diğer şarta bağlı yükümlülüklerden ayrı olarak açıklanması gereken hususlar ;

1 a) *HSBC Grup'un birlikte kontrol edilen herhangi bir ortaklığı, bu nedenle bu tip bir ortaklıkla ilgili şarta bağlı herhangi bir husus ve diğer girişimcilerle birlikte şarta bağlı herhangi bir yükümlülüğü bulunmamaktadır.*

1 b) *HSBC Grup'un birlikte kontrol edilen herhangi bir ortaklığı olmadığı için, birlikte kontrol edilen ortaklığın kendi şarta bağlı yükümlülüğü bulunmamaktadır.*

1 c) *HSBC Grup'un birlikte kontrol edilen herhangi bir ortaklığı olmadığı için, HSBC Grup'un birlikte kontrol edilen ortaklığındaki diğer girişimcilerin yükümlülüklerinden sorumlu olmasından kaynaklanan şarta bağlı herhangi bir yükümlülüğü bulunmamaktadır.*

2) Şarta bağlı varlık ve yükümlülüklerin muhasebeleştirilmesi, mali tablolarda belirtilmesi; Şarta bağlı varlık için şartın gerçekleşme olasılığı kesine yakınsa bu varlık muhasebeleştirilmekte, şartın gerçekleşme olasılığı fazla ise bu varlık dipnotlarda açıklanmaktadır. 30 Haziran 2005 tarihi itibariyle açıklanması gereken şarta bağlı varlık bulunmamaktadır.

Şarta bağlı yükümlülük için şartın gerçekleşme olasılığı fazla ise ve güvenilir olarak ölçülebiliyorsa karşılık ayrılmakta, güvenilir olarak ölçülemiyorsa ya da şartın gerçekleşme olasılığı yoksa veya az ise bu yükümlülük dipnotlarda açıklanmaktadır.

Banka ile Boyner Holding A.Ş. arasında 8 Ağustos 2002 tarihinde Benkar için 75 milyon ABD Doları tutarında hisse satış anlaşması imzalanmış olup bu bedelin 37.5 milyon ABD Doları 31 Aralık 2002 tarihi itibariyle ödenmiştir. Geriye kalan 37.5 milyon ABD Doları 5 yıl içerisinde anlaşmada belirtildiği şekilde belirli performans kriterleri doğrultusunda ödenmektedir.

Kurum'un Banka'ya gönderdiği 27 Aralık 2002 tarih 14534 sayılı yazısı doğrultusunda şartın gerçekleşme olasılığının fazla olması ve güvenilir olarak ölçülebilmesi sebebiyle yukarıda da değinilen Banka'nın 5 yıl içerisinde anlaşmada belirtildiği şekilde belirli performans kriterleri doğrultusunda ödeyeceği 20,565 bin ABD Doları'nın bugünkü değeri bir yükümlülük olarak değerlendirilmiş ve 27,428 YTL tutarındaki yükümlülük pasiflerde "diğer karşılıklar" hesabına kaydedilmiştir. Belirlenen performans kriterleri 2003 ve 2004'te sağlanmıştır.

HSBC Grup'un bankacılık faaliyetleri kapsamında yapmış olduğu işlemler nedeniyle devam eden çeşitli davalara ilişkin şarta bağlı yükümlülükleri bulunmaktadır. 30 Haziran 2005 tarihi itibariyle Grup aleyhine açılmış bu davaların toplamı 3,232 YTL tutarındadır. Aleyhte sonuçlanma olasılığı az olan bu davalar için Grup tarafından herhangi bir karşılık ayrılmasına gerek görülmemiştir.

2. Türev finansal araçlara ilişkin bilgiler ;

Ara dönem mali tablo açıklamalarına tabi değildir.

3. Bilanço dışı yükümlülüklerle ilişkin açıklama ;

3.1 Gayri kabili rücu nitelikteki kredi taahhütlerinin türü ve miktarı;

HSBC Grup'un 30 Haziran 2005 ve 31 Aralık 2004 tarihleri itibariyle sırasıyla toplam 3,909,139 YTL ve 3,238,370 YTL tutarında gayrikabili rücu nitelikte taahhüdü bulunmaktadır.

3.2 Aşağıdakiler dahil bilanço dışı kalemlerden kaynaklanan muhtemel zararların ve taahhütlerin yapısı ve tutarı;

1 a) Garantiler, banka aval ve kabulleri ve mali garanti yerine geçen teminatlar ve diğer akreditifler dahil gayrinakdi krediler

HSBC Grup'un 30 Haziran 2005 tarihi itibariyle toplam 317,288 YTL tutarında teminat mektubu 140,400 YTL tutarında aval ve kabuller ve 277,930 YTL tutarında akreditifler sebebiyle garanti ve kefaletleri bulunmaktadır. Ayrıca 45,763 YTL tutarında diğer garanti ve kefaletleri bulunmaktadır.

1 b) Kesin teminatlar, geçici teminatlar, kefaletler ve benzeri işlemler

1 a) maddesinde açıklananlar dışında yoktur.

4. Bilanço dışı yükümlülüklerinin özellikle yoğunlaştığı alanlar;

Ara dönem mali tablo açıklamalarına tabi değildir.

5. Gayrinakdi kredilerin toplam tutarı;

	Cari Dönem	Önceki Dönem
Nakit Kredi Teminine Yönelik Olarak Açılan Gayrinakdi Krediler	2,288	2,888
Bir Yıl veya Daha Az Süreli Asıl Vadeli	2,288	2,888
Bir Yıldan Daha Uzun Süreli Asıl Vadeli	--	--
Diğer Gayrinakdi Krediler	779,093	818,519
Toplam	781,381	821,407

Maddi duran varlıklar üzerinde herhangi bir rehin, ipotek veya diğer bir kısıtlama bulunmamaktadır. Maddi duran varlıklar için inşaat sırasında yapılan herhangi bir harcama ya da bu varlıkların alımı için verilmiş herhangi bir taahhüt bulunmamaktadır.

6. Başkaları nam ve hesabına verilen hizmetlere ilişkin açıklamalar;

Ara dönem mali tablo açıklamalarına tabi değildir.

7. Bankaların uluslararası derecelendirme kuruluşlarına yaptırmış oldukları derecelendirmeye ilişkin özet bilgiler;

Ana Ortaklık Banka'nın finansal güç notu, Moody's şirketinden D+'dır. HSBC Grubu'nun finansal güç notu Moody's şirketinden B+, Fitch Ratings şirketinden AA ve Standard & Poors şirketinden ise A-1+'dır.

8. Gayrinakdi krediler hesabı içinde sektör bazında risk yoğunlaşması hakkında bilgi;

Ara dönem mali tablo açıklamalarına tabi değildir.

I ve II'nci grupta yer alan gayrinakdi krediler ve diğer alacaklar ile yeniden yapılandırılan gayrinakdi krediler ve diğer alacaklara ilişkin bilgiler;

Ara dönem mali tablo açıklamalarına tabi değildir.

HSBC Bank Anonim Őirketi ve Baęlı Ortaklıkları
30 Haziran 2005 Tarihi İtibariyle
Konsolide Mali Tablolara İliŐkin Dipnotlar
(Para birimi: Bin Yeni Tőr Lirası olarak ifade edilmiŐtir.)

II. Konsolide Őzkaynak DeęiŐim Tablosuna İliŐkin Açıklama ve Dipnotlar

Ara dōnem mali tablo açıklamalarına tabi deęildir.

III. Konsolide Nakit Akım Tablosuna İlişkin Açıklama ve Dipnotlar

1. Konsolide nakit akım tablosunda yer alan diğer kalemleri ve döviz kurundaki değişimin nakit ve nakde eşdeğer varlıklar üzerindeki etkisi kalemine ilişkin açıklamalar

Ara dönem mali tablo açıklamalarına tabi değildir.

2. İştirak, bağlı ortaklık ve diğer yatırımların elde edilmesinden kaynaklanan nakit akımına ilişkin bilgiler

Ara dönem mali tablo açıklamalarına tabi değildir.

3. İştirak, bağlı ortaklık ve diğer işletmelerin elden çıkarılmasına ilişkin bilgiler

Ara dönem mali tablo açıklamalarına tabi değildir.

4. Dönem başındaki nakit ve nakde eşdeğer varlıklara ilişkin bilgiler

	Cari Dönem	Önceki Dönem
Nakit	78,462	47,593
Bankalararası Para Piyasasından Alacaklar	46,771	244,413
Menkul Değerler (Net)	23,665	25,998
Zorunlu karşılıklar	343,646	195,590
Bankalar ve diğer mali kuruluşlar	249,784	150,901
Nakde Eşdeğer Varlıklar	742,328	664,495

5. Dönem sonundaki nakit ve nakde eşdeğer varlıklara ilişkin bilgiler

	Cari Dönem	Önceki Dönem
Nakit	50,219	64,304
Bankalararası Para Piyasasından Alacaklar	73,009	388,839
Menkul Değerler (Net)	20,012	8,339
Zorunlu karşılıklar	368,855	211,898
Bankalar ve diğer mali kuruluşlar	302,507	162,780
Nakde Eşdeğer Varlıklar	814,602	836,160

6. HSBC Grup'un elinde bulunan ancak, yasal sınırlamalar veya diğer nedenlerle grubun ya da diğer ortaklıkların serbest kullanımında olmayan nakit ve nakde eşdeğer varlık mevcudu

Ara dönem mali tablo açıklamalarına tabi değildir.

7. İlave bilgiler

Ara dönem mali tablo açıklamalarına tabi değildir.

HSBC Bank Anonim Şirketi ve Bağlı Ortaklıkları
30 Haziran 2005 Tarihi İtibariyle
Konsolide Mali Tablolara İlişkin Dipnotlar
(Para birimi: Bin Yeni Türk Lirası olarak ifade edilmiştir.)

**VII. Banka Birleşme ve Devirleri ile Bankalarca İktisap Edilen Ortaklıkların
Muhasebeleştirilmesine İlişkin Açıklama ve Dipnotlar**

Ara dönem mali tablo açıklamalarına tabi değildir.

VIII. HSBC Grup'un Dahil Olduğu Risk Grubu İle İlgili Açıklama ve Dipnotlar

1. HSBC Grup'un dahil olduğu risk grubuna ilişkin işlemlerin hacmi, dönem sonunda sonuçlanmamış kredi ve mevduat işlemleri ile döneme ilişkin gelir ve giderler;

1.1 Cari dönem

Bankanın Dahil Olduğu Risk Grubu*	İştirak ve Bağlı Ortaklıklar		Bankanın Doğrudan ve Dolaylı Ortakları		Risk Grubuna Dahil Olan Diğer Gerçek ve Tüzel Kişiler	
	Nakdi	G,Nakdi	Nakdi	G,Nakdi	Nakdi	G,Nakdi
Krediler ve Diğer Alacaklar	--	--	--	--	--	--
Dönem Başı Bakiyesi	--	40	236,787	215,149	--	--
Dönem Sonu Bakiyesi	--	62	255,312	165,499	--	--
Alınan Faiz ve Komisyon Gelirleri	--	--	11,626	--	--	--

*Bankaların Kuruluş ve Faaliyetleri Hakkında Yönetmeliğin 20 nci maddesinin (2) numaralı fıkrasında tanımlanmıştır.

Önceki dönem

Bankanın Dahil Olduğu Risk Grubu*	İştirak ve Bağlı Ortaklıklar		Bankanın Doğrudan ve Dolaylı Ortakları		Risk Grubuna Dahil Olan Diğer Gerçek ve Tüzel Kişiler	
	Nakdi	G,Nakdi	Nakdi	G,Nakdi	Nakdi	G,Nakdi
Krediler ve Diğer Alacaklar	--	--	--	--	--	--
Dönem Başı Bakiyesi	--	48	161,964	207,818	--	--
Dönem Sonu Bakiyesi	--	40	236,787	215,149	--	--
Alınan Faiz ve Komisyon Gelirleri	--	--	8,071	--	--	--

1.2 HSBC Grup'un dahil olduğu risk grubuna ait mevduata ilişkin bilgiler

Bankanın Dahil Olduğu Risk Grubu*	İştirak ve Bağlı Ortaklıklar		Bankanın Doğrudan ve Dolaylı Ortakları		Risk Grubuna Dahil Olan Diğer Gerçek ve Tüzel Kişiler	
	Cari Dönem	Önceki Dönem	Cari Dönem	Önceki Dönem	Cari Dönem	Önceki Dönem
Mevduat						
Dönem Başı	199	6	155,155	216	--	--
Dönem Sonu	383	199	334,660	155,155	--	--
Mevduat Faiz Gideri	15	4	11,179	5,084	--	--

*Bankaların Kuruluş ve Faaliyetleri Hakkında Yönetmeliğin 20 nci maddesinin (2) numaralı fıkrasında tanımlanmıştır,

1.3 HSBC Grup'un, dahil olduğu risk grubu ile yaptığı vadeli işlemler ile opsiyon sözleşmeleri ile benzeri diğer sözleşmelere ilişkin bilgiler

Bankanın Dahil Olduğu Risk Grubu*	İştirak ve Bağlı Ortaklıklar		Bankanın Doğrudan ve Dolaylı Ortakları		Risk Grubuna Dahil Olan Diğer Gerçek ve Tüzel Kişiler	
	Cari Dönem	Önceki Dönem	Cari Dönem	Önceki Dönem	Cari Dönem	Önceki Dönem
Alım Satım Amaçlı İşlemler	--	--	--	--	--	--
Dönem Başı	--	--	1,679,942	5,628,721	--	--
Dönem Sonu	--	--	1,545,203	1,679,942	--	--
Toplam Kâr / Zarar	--	--	(24,071)	(9,313)	--	--
Riskten Korunma Amaçlı İşlemler	--	--	--	--	--	--
Dönem Başı	--	--	--	--	--	--
Dönem Sonu	--	--	--	--	--	--
Toplam Kâr / Zarar	--	--	--	--	--	--

*Bankaların Kuruluş ve Faaliyetleri Hakkında Yönetmeliğin 20 nci maddesinin (2) numaralı fıkrasında tanımlanmıştır.

2. HSBC Grup'un dahil olduğu risk grubuna ilişkin bilgiler;

2.1 Taraflar arasında bir ilişki olup olmadığına bakılmaksızın HSBC Grup'un dahil olduğu risk grubunda yer alan ve HSBC Grup'un kontrolündeki kuruluşlarla ilişkileri

Her türlü kurumsal ve bireysel bankacılık hizmeti verilmektedir.

2.2 İlişkinin yapısının yanında, yapılan işlemin türü, tutarı ve toplam işlem hacmine olan oranı, başlıca kalemlerin tutarı ve tüm kalemlere olan oranı, fiyatlandırma politikası ve diğer unsurlar

Risk grubu kuruluşlara kullandırılan gayri nakdi kredilerin tutarı 165,561 YTL tutarında olup bu tutarın toplam gayri nakdi kredilere oranı %21'dir. Risk Grubuna yapılan plasmanların tutarı 248,076 YTL'dir. Bu plasmanların toplam plasmanlara oranı %61'dir. Risk grubu kuruluşların grup'daki mevduatı 335,043 YTL tutarında olup bu tutarın toplam mevduatlara oranı %8'dir. İşlemlerde piyasa fiyatları uygulanmaktadır.

Risk grubu kuruluşlar ile yapılan türev finansal araç işlemleri sonucunda 66,692 YTL tutarında kur gelir reeskontu ve yine aynı işlemler sonucunda 71,831 YTL tutarında kur gider reeskontu oluşmuştur. Yapılan işlemler farklı para birimleri üzerinden olduğu için mali tablolara netleştirilmeden yansıtılmıştır. Bunun yanında risk grubu kuruluşlar ile yapılan vadeli döviz alım satım işlemleri sonucunda oluşan 13,508 YTL tutarında kur gider reeskontu mali tablolara net olarak yansıtılmıştır.

2.3 Ayrı açıklama yapılmasının zorunlu olduğu durumlar dışında, benzer yapıda olup toplamı tek bir kalem olarak gösterilen herhangi bir bakiye bulunmamaktadır.

2.4 Özsermaye yöntemine göre muhasebeleştirilen işlemler

Özsermaye yöntemine göre muhasebeleştirilmiş herhangi bir işlem bulunmamaktadır.

HSBC Bank Anonim Şirketi ve Bağlı Ortaklıkları

30 Haziran 2005 Tarihi İtibariyle

Konsolide Mali Tablolara İlişkin Dipnotlar

(Para birimi: Bin Yeni Türk Lirası olarak ifade edilmiştir.)

2.5 Gayrimenkul ve diğer varlıkların alım-satımı, hizmet alımı-satımı, acenta sözleşmeleri, finansal kiralama sözleşmeleri, araştırma ve geliştirme sonucu elde edilen bilgilerin aktarımı, lisans anlaşmaları, finansman (krediler ve nakit veya aynı sermaye destekleri dahil), garantiler ve teminatlar ile yönetim sözleşmeleri vb, işlemler

HSBC Grup'un dahil olduğu risk grubu ile gerçekleştirdiği kiralayan ya da kiracı olarak taraf olduğu herhangi bir finansal kiralama işlemi bulunmamaktadır.

30 Haziran 2005 tarihi itibariyle HSBC Grup'un dahil olduğu risk grubuyla gayrimenkul ve diğer varlıkların alım-satımı işlemleri, araştırma ve geliştirme sonucu elde edilen bilgilerin aktarımı, lisans anlaşmaları ve yönetim sözleşmeleri yoktur.

IX. Enflasyon Muhasebesine İlişkin Açıklama ve Dipnotlar

MUY 14 “Mali Tabloların Yüksek Enflasyon Dönemlerinde Düzenlenmesine İlişkin Muhasebe Standardı” Türk Vergi Mevzuatı uyarınca yapılan sabit kıymetlerin yeniden değerlendirilmesi dışında ilk elde etme maliyeti ilkesine göre hazırlanmakta olan mali tabloların enflasyon muhasebesi uygulaması sonrası yeniden düzenlenmesini gerektirmektedir. MUY 14 uyarınca bankaların, mali tablolarını paranın bilanço günündeki cari satın alma gücünü dikkate alarak düzenlemesi esastır. MUY 14, yüksek enflasyonlu ekonomilerde enflasyonun hazırlanan mali tablolar üzerindeki etkisi ile ilgilidir. Bir ekonomiyi yüksek enflasyonlu olarak tanımlayabilmek için yukarıda sözü edilen standardın belli ölçütleri vardır ve bunlardan bir tanesi de üç yıllık kümülatif enflasyon oranının %100'den yüksek ve son 12 ayda %10'dan yüksek olmasıdır Türkiye'de, Devlet İstatistik Enstitüsü'nün TEFE endeksi baz alınarak hesaplanan bu oran 30 Haziran 2005 tarihi itibariyle son üç yıl için kümülatif olarak %55.72 ve son 12 ayda %8.70 olmuştur.

BDDK'nın 21 Nisan 2005 tarih ve 1623 sayılı kararı ile, Muhasebe Uygulama Yönetmeliğine İlişkin 14 sayılı Tebliğ “Mali Tabloların Yüksek Enflasyon Dönemlerinde Düzenlenmesine İlişkin Muhasebe Standardı”nın yüksek enflasyonun varlığına ilişkin 5 inci maddesinde belirtilen göstergelerin 1 Ocak 2005 tarihi itibariyle ortadan kalktığı ve bankalar ile özel finans kurumlarının 2005 yılı mali tablolarını bu Tebliğ hükümlerine göre hazırlama zorunluluklarının bulunmadığı kararlaştırılmıştır.

1. Paranın satın alma gücündeki değişikliklerin mali tablolar üzerindeki etkisini gidermek amacıyla cari ve önceki dönem mali tablolarının, paranın bilanço tarihindeki satın alma gücüne göre yeniden ifade edildiğine yönelik açıklama

BDDK'nın 21 Nisan 2005 tarih ve 1623 sayılı Kararı ile, Muhasebe Uygulama Yönetmeliğine İlişkin 14 sayılı Tebliğ “Mali Tabloların Yüksek Enflasyon Dönemlerinde Düzenlenmesine İlişkin Muhasebe Standardı”nın yüksek enflasyonun varlığına ilişkin 5 inci maddesinde belirtilen göstergelerin ortadan kalktığı ve bankalar ile özel finans kurumlarının mali tablolarını bu Tebliğ hükümlerine göre hazırlama zorunluluklarının bulunmadığı kararlaştırılmıştır.

Bu kapsamda; 31 Aralık 2004 tarihli konsolide bilanço ve notları, 31 Aralık 2004 tarihindeki fiyat seviyesinde bırakılmış, 1 Ocak 2004 - 30 Haziran 2004 dönemine ait konsolide gelir tablosu, konsolide nakit akım tablosu ve konsolide özkaynak değişim tablosu, 31 Aralık 2004 tarihi itibariyle paranın satın alma gücü ile ifade edilmek üzere enflasyon düzeltmesine tabi tutulmuştur.

Cari dönemde parasal olmayan kalemler üzerinde herhangi bir enflasyon düzeltmesi yapılmamıştır. Bu sebeple cari dönem gelir tablosunda herhangi bir parasal pozisyon karı / zararı yansıtılmamıştır.

2. Enflasyon muhasebesine göre düzeltilen mali tablolarda yer alan kalemlerin, düzeltilme işlemine tabi tutulmadan önce düzenlenmesinde kullanılan maliyet esasına ilişkin açıklama

31 Aralık 2004 tarihine kadar enflasyon muhasebesine göre düzeltilen ilişikteki konsolide mali tablolarda yer alan kalemlerin, düzeltilme işlemine tabi tutulmadan önceki düzenlenmesinde, sabit kıymetlerin yeniden değerlendirilmesi ve alım-satım amaçlı finansal varlıkların, satılmaya hazır menkul değerlerin ve türev işlemlerin rayiç fiyatlarla değerlendirilmesi hariç maliyet esasını kullanılmaktadır.

3. Mali tablo kalemlerinin paranın cari satın alma gücü cinsinden ifade edilmesinde kullanılan ve düzeltme katsayılarına ilişkin açıklama, kullanılan fiyat endeksi, bilanço günündeki düzeyi ve cari yıl dahil son iki yıldaki hareketleri

31 Aralık 2004 tarihi itibariyle konsolide mali tabloları yeniden düzenlemek için kullanılan Devlet İstatistik Enstitüsü tarafından açıklanan uyarlanmış Toptan Eşya Fiyet Endeksi (TEFE) ve ilgili katsayılar aşağıdaki gibidir;

	Endeks	Katsayı
31 Aralık 2004	8,403.8	1.000
31 Aralık 2003	7,382.1	1.138

4. Parasal olmayan kalemlerde 31 Aralık 2004 tarihine kadar yapılan düzeltmelere ilişkin açıklamalar

Cari ölçüm birimleri ile ifade edilmeyen parasal olmayan aktifler pasifler ve özkaynak kalemleri (tamamen silinen yeniden değerlendirme değer artış fonu hariç) Devlet İstatistik Enstitüsü tarafından açıklanan Toptan Eşya Fiyatları Genel Endeksleri (endeks) baz alınarak endekslenmektedir. Sermaye kaleminin düzeltme işlemine tabi tutulmasında sermaye artırımına mahsuben ödenen tutarların tahsil tarihi esas alınmakta yeniden değerlendirme değer artış fonunun sermayeye ilavesi dikkate alınmamaktadır. Yedek akçelerin gayrimenkul iştirak ve bağlı ortaklıkların satışından elde edilen karların ve dağıtılmamış karların sermayeye ilave edilmesi ortaklar tarafından konulan sermaye olarak dikkate alınmakta ve sermaye artışına konu edildikleri tarihler esas alınmak suretiyle düzeltme işlemine tabi tutulmaktadır.

Yeni Türk Lirası cinsinden ifade edilen iştirakler ve bağlı ortaklıklar bunlara ilişkin maliyet bedellerinden bu kuruluşların oluşturmalarına izin verilen yeniden değerlendirme değer artış fonu gibi fonların sermayelerine eklenmesi nedeniyle elde edilen tutarlar indirildikten sonra kalan tutarları üzerinden sermaye artırımının tahsil tarihi itibariyle oluşan endeksler kullanılmak suretiyle düzeltilmiş tutarları ile değerlendirilmiştir.

Yedek akçelerin ve dağıtılmamış karların iştirak ve gayrimenkul satış karlarının sermayeye ilave edilmesi sermaye artışı olarak dikkate alınmakta ve sermaye artışına konu edildikleri tarihler esas alınmak suretiyle düzeltme işlemine tabi tutulmaktadır.

Gelir tablosunun bütün kalemleri gelir ve giderlerin tahakkuk ettiği tarihler esas alınarak aylık ortalama endeksler uygulanmak suretiyle düzeltme işlemine tabi tutulmaktadır.

Cari dönem net parasal pozisyon kârı/zararı gelir tablosuna yansıtılmaktadır.

Ödenmiş sermayenin enflasyon muhasebesine göre düzeltilmesinden kaynaklanan sermaye yedekleri özkaynaklar içinde ayrı bir kalem olarak dikkate alınmaktadır.

BDDK'nın 28 Nisan 2005 tarihinde enflasyon muhasebesinin kaldırılmasıyla ilgili hesap ve kayıt düzenine yönelik genelge kapsamında sermayenin 31 Aralık 2004 tarihine kadar enflasyona göre endekslenmesinden kaynaklanan farklar diğer sermaye yedekleri hesabına intikal ettirilmiştir.

5. Amortisman tabi varlıklara ilişkin olarak, bunların tahmini faydalı ömürleri, ilgili mevzuat uyarınca yapılan amortisman hesaplamaları ile bunların düzeltilmiş tutarları ve bahse konu varlıkların rayiç değerinin tespitine yönelik olarak ekspertizlerinin yapıp yapılmadığına ilişkin açıklama

31 Aralık 2004 tarihi öncesinde satın alınan amortisman tabi varlıkların düzeltme işlemlerinde varlıkların ilgili mevzuat uyarınca yapılmış olan yeniden değerlendirme işlemlerinin ve etkilerinin arındırılmasından sonraki değerleri 31 Aralık 2004 tarihine kadar endekslemeye tabi tutulmuştur. 31 Aralık 2004 tarihinden sonra enflasyon muhasebesinin kaldırılması ile birlikte amortisman

tabi varlıklar maliyet bedelinden kayda alınmış, maliyete ilave edilmiş varsa kur farkı, finansman giderleri ve yeniden değerlendirme artışı ilgili varlığın maliyetinden düşülmüştür. Amortismanına tabi varlıkların rayiç değerlerinin tesbiti için Banka önemlilik ilkesi çerçevesinde ekspertiz yaptırmaktadır.

6. Türk Ticaret Kanunu veya bankaların ana sözleşmeleri çerçevesinde oluşan yedek akçeleri ile ödenmiş veya çıkarılmış sermayenin kayıtlı değerleri hakkında açıklama

Ana ortaklık Banka'nın 30 Haziran 2005 tarihi itibariyle muhasebe kayıtlarında yer alan sermayesi 277,290 YTL, kanuni yedek akçeleri 68,237 YTL ihtiyari yedek akçeleri ise 291,138 YTL'dir.

7. Parasal kalemlerin neden olduğu satın alma gücü kazanç veya kayıplarına dahil olan ancak, sağlanan veya kullanılan fonlara ilişkin faiz ve kur farkı gelir ve giderleri gibi net parasal pozisyon kârı(zararı) kalemi ile ilişkilendirilen gelir tablosu kalemlerinden, Kurumun muhasebe standartlarına ilişkin tebliğleri uyarınca gelir tablosunda ayrıca açıklanması öngörülenler

Parasal kalemlerin neden olduğu satın alma gücü kazanç veya kayıplarına dahil olan ancak, sağlanan veya kullanılan fonlara ilişkin faiz ve kur farkı gelir ve giderleri gibi net parasal pozisyon kârı(zararı) kalemi ile ilişkilendirilen gelir tablosu kalemi bulunmamaktadır.

8. Önceki dönem mali tablolarının bağımsız denetimden geçmiş olup olmadığına ilişkin açıklama

31 Aralık 2004 konsolide mali tabloları bağımsız denetimden, 30 Haziran 2004 konsolide mali tabloları ise sınırlı bağımsız denetimden geçmiştir.

9. Mali tabloların bu muhasebe standardı hükümleri uyarınca ilk defa düzenleneceği hesap döneminin başına kadar olan dönemde düzeltilmiş tutarları ile olmak üzere, aktif kalemlerden borçların ve özkaynak kalemlerinin çıkarılması sonucunda kalan, özkaynak hesap grubu içinde “geçmiş yıllar kârı (zararı)” hesabında izlenen tutara ilişkin açıklama

Yoktur.

10. Dönem içinde tahakkuk eden ve döneme yaygın olarak yapılan giderler ve sağlanan gelirler, gelir ve gider kalemlerinde gerçekleşen hareketlerin mevsimsellik göstermediği ve döneme eşit biçimde dağılmış olduğunu doğrulayıcı nesnel ölçütlerin var olması durumuna ilişkin açıklama

Dönem içinde tahakkuk eden ve döneme yaygın olarak yapılan giderler ve sağlanan gelirler ile gelir ve gider kalemlerinde gerçekleşen hareketler mevsimsellik göstermemekte ve döneme eşit biçimde dağılmaktadır.

HSBC Bank Anonim Şirketi ve Bağlı Ortaklıkları
30 Haziran 2005 Tarihi İtibariyle
Konsolide Mali Tablolara İlişkin Dipnotlar
(Para birimi: Bin Yeni Türk Lirası olarak ifade edilmiştir.)

X. Bankanın Yurtiçi, Yurtdışı, Kıyı Bankacılığı Bölgelerindeki Şubeleri ile Yurtdışı Temsilciliklerine İlişkin Bilgiler

Ara dönem mali tablo açıklamalarına tabi değildir.

XI. Bilanço Sonrası Hususlara İlişkin Açıklama ve Dipnotlar

1. Bilanço sonrası hususlar ile ilgili henüz sonuçlandırılmamış işlemler ve bunların mali tablolara etkisi;

Bilanço tarihinden sonra ortaya çıkan ve açıklanması gereken önemli bir değişiklik yoktur.

2. Kurlarda bilanço tarihinden sonra ortaya çıkan ve açıklanmaması mali tablo kullanıcılarının finansal tablolar üzerinde değerlendirme yapmasını ve karar vermesini etkileyecek önemlilikteki değişikliklerin yabancı para işlemler ile kalemlere ve mali tablolara olan etkisi ile ana ortaklık bankanın yurtdışındaki faaliyetlerine etkisi;

Kurlarda bilanço tarihinden sonra ortaya çıkan ve açıklanması gereken önemli bir değişiklik yoktur.

HSBC Bank Anonim Şirketi ve Bağlı Ortaklıkları
30 Haziran 2005 Tarihi İtibariyle
Konsolide Mali Tablolara İlişkin Dipnotlar
(Para birimi: Bin Yeni Türk Lirası olarak ifade edilmiştir.)

ALTINCI BÖLÜM

I. Diğer Açıklama ve dipnotlar

Yoktur.

YEDİNCİ BÖLÜM

Bağımsız Sınırlı Denetim Raporu

I. Bağımsız sınırlı denetim raporuna ilişkin olarak açıklanması gereken hususlar

30 Haziran 2005 tarihi itibarıyla ve aynı tarihte sona eren altı aylık ara döneme ait konsolide mali tablolar Akis Serbest Muhasebeci Mali Müşavirlik A.Ş. tarafından sınırlı denetime tabi tutulmuştur. 22 Temmuz 2005 tarihli sınırlı denetim raporunda mali tabloların, HSBC Grup'un 30 Haziran 2005 tarihi itibarıyla mali durumunu ve aynı tarihte sona eren altı aylık döneme ait faaliyet sonuçları ile nakit akımlarının Bankalar Kanunu'nun 13'üncü maddesi gereğince yürürlükte bulunan düzenlemelerde belirlenen muhasebe ilke ve standartlarına uygun olarak doğru bir biçimde yansıtmadığına dair önemli herhangi bir hususa rastlanmadığı belirtilmiştir.

II. Bağımsız denetçi tarafından hazırlanan açıklama ve dipnotlar

Açıklanması gereken bir husus bulunmamaktadır.