

HSBC Bank Anonim Őirketi

31 Aralık 2004 Hesap D6nemine İliŐkin Olarak
Bankacılık D6zenleme ve Denetleme Kurulu
İçin Hazırlanan Denetim Raporu

kpmg Cevdet Suner Denetim ve
Yeminli Mali M6Őavirlik
Anonim Őirketi
11 Őubat 2005
Bu rapor 90 sayfadır

- I. Bağımsız Denetim Raporu
- II. Kamuya Açıklanacak mali tablolar ile bunlara ilişkin açıklama ve dipnotlar hakkında 17 sayılı tebliğe göre hazırlanan raporlama paketi

HSBC Bank Anonim Şirketi'nin

1 Ocak-31 Aralık 2004 Hesap Dönemine Ait Bağımsız Denetim Raporu

HSBC Bank Anonim Şirketi Yönetim Kurulu'na:

HSBC Bank A.Ş.'nin (Banka) 31 Aralık 2004 tarihi itibarıyla hazırlanan bilançosu ile aynı tarihte sona eren döneme ait kâr ve zarar cetveli, nakit akım tablosu ve özkaynak değişim tablosunu denetlemekle görevlendirilmiş bulunuyoruz. Rapor konusu mali tablolar Banka yönetiminin sorumluluğundadır. Bağımsız denetimi yapan kuruluş olarak üzerimize düşen sorumluluk, denetlenen mali tablolar üzerinde görüş bildirmektir.

Denetim, 4389 sayılı Bankalar Kanunu uyarınca yürürlüğe konulan hesap ve kayıt düzeni ile muhasebe standartlarına ve bağımsız denetim ilkelerine ilişkin düzenlemelere uygun olarak gerçekleştirilmiştir. Bu düzenlemeler, bağımsız denetimin, mali tablolarda önemli bir hatanın olup olmadığı konusunda makul bir güvenceyi sağlamak üzere planlanmasını ve yürütülmesini gerektirmektedir. Denetim, mali tablolarda yer alan tutar ve açıklamalara ilişkin bilgi ve verilerin test edilerek incelenmesinin ve doğrulanmasının yanısıra, uygulanan muhasebe standartlarının ve yönetim tarafından yapılan önemli muhasebe tahminlerinin ve mali tabloların bir bütün olarak sunumunun değerlendirilmesini içermektedir. Gerçekleştirilen denetimin, görüşümüzün oluşturulmasına makul ve yeterli bir dayanak oluşturduğuna inanıyoruz.

Görüşümüze göre, ilişikteki mali tablolar, bütün önemli taraflarıyla, HSBC Bank A.Ş.'nin 31 Aralık 2004 tarihi itibarıyla mali durumunu ve aynı tarihte sona eren döneme ait faaliyet sonuçları ile nakit akımlarını Bankalar Kanununun 13'üncü maddesi gereğince yürürlükte bulunan düzenlemelerde belirlenen muhasebe ilke ve standartlarına uygun olarak doğru bir biçimde yansıtmaktadır.

İstanbul,

11 Şubat 2005

Cevdet Suner Denetim ve
Yeminli Mali Müşavirlik
Anonim Şirketi

Cevdet Suner
Sorumlu Ortak, Başdenetçi


HSBC BANK A.Ş.'NİN 31/12/2004 TARİHİ İTİBARIYLA HAZIRLANAN VE BAĞIMSIZ DENETİME TABİ
TUTULAN KAMUYA AÇIKLANACAK KONSOLİDE OLMAYAN MALİ TABLOLARI, BUNLARA İLİŞKİN
AÇIKLAMA VE DİPNOTLARI İLE BAĞIMSIZ DENETİM RAPORU


Bankanın Yönetim Merkezinin Adresi
Ayazağa Mah. Ahi Evran Cad. Dereboyu Sokak
34398 MASLAK / İSTANBUL
Bankanın Telefon ve Fax Numaraları
Tel: (0212) 366 30 00
Fax:(0212) 366 33 83
Bankanın Elektronik Site Adresi
www.hsbc.com.tr


Bankacılık Düzenleme ve Denetleme Kurumu tarafından düzenlenen Kamuya Açıklanacak Mali Tablolar ile Bunlara İlişkin Açıklama ve Dipnotlar Hakkında 17 Sayılı Tebliğe göre raporlama paketi aşağıda yer alan bölümlerden oluşmaktadır.


- BANKA HAKKINDA GENEL BİLGİLER
- BANKANIN KONSOLİDE OLMAYAN MALİ TABLOLARI
- İLGİLİ DÖNEMDE UYGULANAN MUHASEBE POLİTİKALARINA İLİŞKİN AÇIKLAMALAR
- BANKANIN MALİ BÜNYESİNE İLİŞKİN BİLGİLER
- KONSOLİDE OLMAYAN MALİ TABLOLARA İLİŞKİN AÇIKLAMA VE DİPNOTLAR
- DİĞER AÇIKLAMA VE DİPNOTLAR
- BAĞIMSIZ DENETİM RAPORU

Konsolide olmayan mali tablolar ile bunlara ilişkin açıklama ve dipnotlar Muhasebe Uygulama Yönetmeliği ve ilgili Tebliğler ile Bankamız kayıtlarına uygun olarak, aksi belirtilmediği müddetçe **milyar Türk Lirası** cinsinden **paranın cari satın alma gücüne göre yeniden ifade edilerek** hazırlanmış olup, bağımsız denetime tabi tutulmuş ve ilişikte sunulmuştur.


Shaun Wallis
İç Denetim Sisteminden
Sorumlu Yönetim Kurulu
Üyesi


Piraye Antika
Genel Müdür


Gülden Akdemir
Genel Müdür Yardımcısı


Ebru Aldemir
Finansal Kontrol
Müdürü

BİRİNCİ BÖLÜM

Genel Bilgiler

- I. Bankanın Hizmet türü ve faaliyet alanına ilişkin açıklama ve dipnotlar
- II. Bankanın dahil olduğu gruba ilişkin açıklama ve dipnotlar

İKİNCİ BÖLÜM

Konsolide Olmayan Mali Tablolar

- I. Bilanço
- II. Bilanço dışı yükümlülükler tablosu
- III. Gelir tablosu
- IV. Özkaynak değişim tablosu
- V. Nakit akım tablosu

ÜÇÜNCÜ BÖLÜM

Muhasebe Politikaları

- I. Sunum esaslarına ilişkin açıklama ve dipnotlar
- II. Vadeli işlem ve opsiyon sözleşmeleri ile türev ürünlere ilişkin açıklamalar
- III. Finansal araçların netleştirilmesine ilişkin açıklama ve dipnotlar
- IV. Faiz gelir ve giderine ilişkin açıklama ve dipnotlar
- V. Ücret ve komisyon gelir ve giderlerine ilişkin açıklama ve dipnotlar
- VI. Alım satım amaçlı menkul değerlere ilişkin açıklama ve dipnotlar
- VII. Satış ve geri alış anlaşmaları ve menkul değerlerin ödünç verilmesi işlemlerine ilişkin açıklama ve dipnotlar
- VIII. Vadeye kadar elde tutulacak menkul değerler, satılmaya hazır menkul değerler ve banka kaynaklı krediler ve alacaklara ilişkin açıklama ve dipnotlar
- IX. Banka kaynaklı krediler ve alacaklar ve ayrılan özel karşılıklara ilişkin açıklama ve dipnotlar
- X. Şerefiye ve diğer maddi olmayan duran varlıklara ilişkin açıklama ve dipnotlar
- XI. Maddi duran varlıklara ilişkin açıklama ve dipnotlar
- XII. Kiralama işlemlerine ilişkin açıklama ve dipnotlar
- XIII. Karşılıklar ve şarta bağlı yükümlülüklerle ilişkin açıklama ve dipnotlar
- XIV. Çalışanların haklarına ilişkin yükümlülüklerle ilişkin açıklama ve dipnotlar
- XV. Vergi uygulamalarına ilişkin açıklama ve dipnotlar
- XVI. Borçlanmalara ilişkin ilave açıklamalar
- XVII. Ödenmiş sermaye ve hisse senetleri stoğuna ilişkin açıklama ve dipnotlar
- XVIII. Aval ve kabullere ilişkin açıklama ve dipnotlar
- XIX. Devlet teşviklerine ilişkin açıklama ve dipnotlar
- XX. Raporlamanın bölümlenmeye göre yapılmasına ilişkin açıklama ve dipnotlar
- XXI. Yabancı para varlık ve borçlar
- XXII. Bağlı ortaklıklar

DÖRDÜNCÜ BÖLÜM

Mali Bünyeye İlişkin Bilgiler

- I. Finansal araçların kullanım stratejisi ve yabancı para cinsinden işlemlere ilişkin açıklamalar
- II. Sermaye yeterliliği standart oranına ilişkin açıklama ve dipnotlar
- III. Kredi riskine ilişkin açıklama ve dipnotlar
- IV. Piyasa riskine ilişkin açıklama ve dipnotlar

- V. Kur riskine ilişkin açıklama ve dipnotlar
- VI. Faiz oranı riskine ilişkin açıklama ve dipnotlar
- VII. Likidite riskine ilişkin açıklama ve dipnotlar
- VIII. Finansal varlık ve yükümlülüklerin rayiç değeri ile gösterilmesine ilişkin açıklama ve dipnotlar
- IX. Başkalarının nam ve hesabına yapılan işlemler, inanca dayalı işlemlere ilişkin açıklama ve dipnotlar
- X. Faaliyet bölümlerine ilişkin açıklama ve dipnotlar

BEŞİNCİ BÖLÜM

Konsolide Olmayan Mali Tablolara İlişkin Açıklama ve Dipnotlar

- I. Aktif kalemlere ilişkin olarak açıklanması gereken hususlar
- II. Pasif kalemlere ilişkin olarak açıklanması gereken hususlar
- III. Gelir tablosuna ilişkin olarak açıklanması gereken hususlar
- IV. Nazım hesaplara ilişkin olarak açıklanması gereken hususlar
- V. Özkaynak değişim tablosuna ilişkin olarak açıklanması gereken hususlar
- VI. Nakit akım tablosuna ilişkin olarak açıklanması gereken hususlar
- VII. Banka birleşme ve devirleri ile bankalarca iktisap edilen ortaklıkların muhasebeleştirilmesine ilişkin olarak açıklanması gereken hususlar
- VIII. Bankanın dahil olduğu risk grubu ile ilgili olarak açıklanması gereken hususlar
- IX. Enflasyon muhasebesine ilişkin olarak açıklanması gereken hususlar
- X. Bankanın yurtiçi, yurtdışı, kıyı bankacılığı bölgelerindeki şube veya iştirakler ile yurtdışı temsilciliklerine ilişkin olarak açıklanması gereken hususlar
- XI. Bilanço sonrası hususlara ilişkin olarak açıklanması gereken hususlar

ALTINCI BÖLÜM

Diğer Açıklama ve Dipnotlar

- I. Bankanın faaliyetine ilişkin diğer açıklamalar

YEDİNCİ BÖLÜM

Bağımsız Denetim Raporu

- I. Bağımsız denetim raporuna ilişkin olarak açıklanması gereken hususlar
- II. Bağımsız denetçi tarafından hazırlanan açıklama ve dipnotlar

HSBC Bank Anonim Şirketi

31 Aralık 2004 Tarihi İtibariyle Mali Tablolara İlişkin Dipnotlar

(Para birimi: Milyar Türk Lirası olarak enflasyonun etkilerini yansıtacak şekilde 31 Aralık 2004 tarihindeki satınalma gücü cinsinden ifade edilmiştir.)

BİRİNCİ BÖLÜM

Genel bilgiler

I. Bankanın hizmet türü ve faaliyet alanları

31 Aralık 2004 tarihi itibariyle 159 şube ile hizmet vermekte olan Banka, yabancı sermayeli ticari bir bankadır.

Ana Sözleşme'nin 3. maddesinde belirtildiği üzere Banka'nın faaliyet alanlarından önemli olanları aşağıda sıralanmıştır;

Türk lirası ve döviz cinsinden her türlü mevduatı kabul etmek.

Türk lirası ve döviz fonları temin etmek, bu fonları bizzat kullanmak veya kullanımına aracılık etmek.

Tüm sektörlerle nakdi ve gayrinakdi kredi sağlamak.

İskonto ve iştirak faaliyetlerinde bulunmak.

İlgili mevzuat hükümlerinin izin verdiği ölçüde sermaye ve menkul kıymetler borsalarına ilişkin işlemler yapmak, menkul kıymetler yatırım fonları kurmak, işletmek ve yönetmek.

Yerli ve yabancı şirketlere kurucu veya hissedar olarak katılmak, yönetim ve denetimlerini yüklenmek, hisse senetlerini, tahvilleri ve diğer menkul değerleri satın almak ve üzerlerinde tasarrufla bulunmak.

Tahvil ve diğer menkul kıymetlerin ihraçlarına aracılık etmek.

II. Bankanın dahil olduğu grup

HSBC Bank Anonim Şirketi'nin (Banka) ticari bankacılık faaliyetlerinde bulunmak üzere kurulmasına 27 Haziran 1990 tarih ve 90/644 sayılı Bakanlar Kurulu kararıyla izin verilmiş ve Ana Sözleşme 18 Eylül 1990 tarih ve 2611 sayılı Resmi Gazete'de yayımlanmıştır. Banka, 6224 sayılı Yabancı Sermayeyi Teşvik Yasası hükümleri uyarınca tescil edilmiş yabancı sermayeli bir bankadır. Bir İngiliz kuruluşu olan HSBC Bank Plc. Banka'nın % 100'üne sahiptir. 20 Eylül 2001 tarihinde Tasarruf Mevduatı Sigorta Fonu (TMSF) bünyesinde bulunan Demirbank T.A.Ş.'nin Banka'nın ana hissedarı olan HSBC Bank Plc'ye satışına ilişkin 'Hisse Satış Sözleşmesi' imzalanmıştır. Bu sözleşme ile 31 Ekim 2001 tarihine kadar gerekli işlemlerin bitirilerek, Demirbank T.A.Ş.'nin hisselerinin tamamı ile aktif ve yükümlülüklerinin bir bölümünün HSBC Bank Plc'ye devredilmesi öngörülmüş olup, söz konusu hisselerin devri 31 Ekim 2001 tarihinde gerçekleştirilmiştir. 14 Aralık 2001 tarihinde Demirbank T.A.Ş. ve Banka, HSBC Bank Anonim Şirketi adı altında birleşerek faaliyetlerine devam etmiştir.

HSBC Bank Anonim Şirketi

31 Aralık 2004 Tarihi İtibariyle

Mali Tablolara İlişkin Dipnotlar

(Para birimi: Milyar Türk Lirası olarak enflasyonun etkilerini yansıtmak üzere 31 Aralık 2004 tarihindeki satınalma gücü cinsinden ifade edilmiştir.)

31 Aralık 2004 tarihi itibariyle, Banka'nın sermayesi 277,290 milyar TL olup, beheri bin TL tutarında 277,290,000,000 adet kayıtlı ve tamamı ödenmiş hisseden meydana gelmiştir.

Yabancı ortağa ait hisseler "A" grubu olup, İdare Meclisi Üyeleri'nin tamamı, "A" grubu hisse senetleri sahiplerinin göstereceği adaylar arasından seçilir.

İKİNCİ BÖLÜM MALİ TABLOLAR

- I. Bilanço
- II. Bilanço dışı yükümlülükler tablosu
- III. Gelir tablosu
- IV. Özkaynak değişim tablosu
- V. Nakit akım tablosu
- VI. Kâr dağıtım tablosu

HSBC BANK A.Ş. BİLANÇOSU

AKTİF KALEMLER		Dipnot	MİLYAR TÜRK LİRASI					
			CARİ DÖNEM (31/12/2004)			ÖNCEKİ DÖNEM (31/12/2003)		
			TP	YP	Toplam	TP	YP	Toplam
I.	NAKİT DEĞERLER VE MERKEZ BANKASI	(5.1.1)	48,274	30,245	78,519	13,898	33,750	47,648
1.1	Kasa		48,222	-	48,222	13,848	-	13,848
1.2	Efektif Deposu		-	30,240	30,240	-	33,745	33,745
1.3	T.C. Merkez Bankası		52	5	57	50	5	55
II.	ALIM SATIM AMAÇLI MENKUL DEĞERLER (Net)	(5.1.2)	178,946	26,561	205,507	324,327	125,282	449,609
2.1	Devlet Borçlanma Senetleri		178,856	21,227	200,083	324,284	123,019	447,303
2.1.1	Devlet Tahvili		157,426	-	157,426	315,661	-	315,661
2.1.2	Hazine Bonosu		18,811	-	18,811	7,223	-	7,223
2.1.3	Diğer Kamu Borçlanma Senetleri		2,619	21,227	23,846	1,400	123,019	124,419
2.2	Hisse Senetleri		-	-	-	-	-	-
2.3	Diğer Menkul Değerler		90	5,334	5,424	43	2,263	2,306
III.	BANKALAR VE DİĞER MALİ KURULUŞLAR	(5.1.3)	54,649	249,747	304,396	48,581	143,000	191,581
3.1	Bankalar		54,649	249,747	304,396	48,581	143,000	191,581
3.1.1	Yurtiçi Bankalar		5,158	17	5,175	530	2,051	2,581
3.1.2	Yurtdışı Bankalar		49,491	249,730	299,221	48,051	140,949	189,000
3.1.3	Yurt Dışı Merkez ve Şubeler		-	-	-	-	-	-
3.2	Diğer Mali Kuruluşlar		-	-	-	-	-	-
IV.	PARA PİYASALARI	(5.1.4)	-	46,771	46,771	173,037	71,376	244,413
4.1	Bankalararası Para Piyasasından Alacaklar		-	46,771	46,771	173,037	71,376	244,413
4.2	İMKB Takasbank Piyasasından Alacaklar		-	-	-	-	-	-
4.3	Ters Repo İşlemlerinden Alacaklar		-	-	-	-	-	-
V.	SATILMAYA HAZIR MENKUL DEĞERLER (Net)	(5.1.5)	-	340,391	340,391	-	383,431	383,431
5.1	Hisse Senetleri		-	70	70	-	76	76
5.2	Diğer Menkul Değerler		-	340,321	340,321	-	383,355	383,355
VI.	KREDİLER	(5.1.6)	2,428,899	1,092,622	3,521,521	1,126,424	954,491	2,080,915
6.1	Kısa Vadeli		1,577,845	700,239	2,278,084	830,984	664,019	1,495,003
6.2	Orta ve Uzun Vadeli		844,409	391,778	1,236,187	293,840	290,472	584,312
6.3	Takipteki Krediler		46,136	10,649	56,785	35,832	5,500	41,332
6.4	Özel Karşılıklar (-)		(39,491)	(10,044)	(49,535)	(34,232)	(5,500)	(39,732)
VII.	FAKTÖRİNG ALACAKLARI	(5.1.7)	-	-	-	-	-	-
VIII.	VADEYE KADAR ELDE TUTULACAK MD (Net)	(5.1.8)	-	-	-	-	-	-
8.1	Devlet Borçlanma Senetleri		-	-	-	-	-	-
8.1.1	Devlet Tahvili		-	-	-	-	-	-
8.1.2	Hazine Bonosu		-	-	-	-	-	-
8.1.3	Diğer Kamu Borçlanma Senetleri		-	-	-	-	-	-
8.2	Diğer Menkul Değerler		-	-	-	-	-	-
IX.	İŞTİRAKLER (Net)	(5.1.9)	-	-	-	-	-	-
9.1	Mali İştirakler		-	-	-	-	-	-
9.2	Mali Olmayan İştirakler		-	-	-	-	-	-
X.	BAĞLI ORTAKLIKLAR (Net)	(5.1.10)	34,973	-	34,973	32,621	-	32,621
10.1	Mali Ortaklıklar		34,753	-	34,753	32,401	-	32,401
10.2	Mali Olmayan Ortaklıklar		220	-	220	220	-	220
XI.	DİĞER YATIRIMLAR (Net)	(5.1.11)	-	-	-	-	-	-
XII.	FİNANSAL KİRALAMA ALACAKLARI (Net)	(5.1.12)	-	-	-	-	-	-
12.1	Finansal Kiralama Alacakları		-	-	-	-	-	-
12.2	Kazanılmamış Gelirler (-)		-	-	-	-	-	-
XIII.	ZORUNLU KARŞILIKLAR		91,267	252,379	343,646	32,202	163,388	195,590
XIV.	MUHTELİF ALACAKLAR	(5.1.13)	7,456	2,810	10,266	19,167	4,140	23,307
XV.	FAİZ VE GELİR TAHAKKUK VE REESKONTLARI	(5.1.14)	42,761	99,876	142,637	27,049	50,125	77,174
15.1	Kredilerin		20,080	15,220	35,300	10,980	12,808	23,788
15.2	Menkul Değerlerin		2,031	16,290	18,321	-	36,636	36,636
15.3	Diğer		20,650	68,366	89,016	16,069	681	16,750
XVI.	MADDİ DURAN VARLIKLAR (Net)	(5.1.15)	77,429	1,458	78,887	82,217	1,777	83,994
16.1	Defter Değeri		348,421	2,191	350,612	354,121	2,691	356,812
16.2	Birikmiş Amortismanlar (-)		(270,992)	(733)	(271,725)	(271,904)	(914)	(272,818)
XVII.	MADDİ OLMAYAN DURAN VARLIKLAR (Net)	(5.1.16)	120,482	-	120,482	141,441	-	141,441
17.1	Şerefiye		116,005	-	116,005	116,005	-	116,005
17.2	Diğer		98,532	26	98,558	96,303	32	96,335
17.3	Birikmiş Amortismanlar (-)		(94,055)	(26)	(94,081)	(70,867)	(32)	(70,899)
XVIII.	DİĞER AKTİFLER	(5.1.17)	54,504	707	55,211	109,556	2,138	111,694
AKTİF TOPLAMI			3,139,640	2,143,567	5,283,207	2,130,520	1,932,898	4,063,418

HSBC BANK A.Ş. BİLANÇOSU

PASİF KALEMLER		Dipnot	MİLYAR TÜRK LİRASI					
			CARİ DÖNEM (31/12/2004)			ÖNCEKİ DÖNEM (31/12/2003)		
			TP	YP	Toplam	TP	YP	Toplam
I.	MEVDUAT	(5.II.1)	992,930	2,521,352	3,514,282	341,063	2,047,916	2,388,979
1.1	Bankalararası Mevduat		257,991	124,779	382,770	50,321	5,443	55,764
1.2	Tasarruf Mevduatı		451,211	-	451,211	121,915	-	121,915
1.3	Resmî Kuruluşlar Mevduatı		720	-	720	2,007	-	2,007
1.4	Ticari Kuruluşlar Mevduatı		245,089	-	245,089	144,068	-	144,068
1.5	Diğer Kuruluşlar Mevduatı		37,919	-	37,919	22,752	-	22,752
1.6	Döviz Tevdiat Hesabı		-	2,395,395	2,395,395	-	2,041,701	2,041,701
1.7	Kıymetli Madenler Depo Hesapları		-	1,178	1,178	-	772	772
II.	PARA PİYASALARI	(5.II.2)	-	-	-	18,410	-	18,410
2.1	Bankalararası Para Piyasalarından Alınan Borçlar		-	-	-	-	-	-
2.2	İMKB Takasbank Piyasasından Alınan Borçlar		-	-	-	-	-	-
2.3	Repo İşlemlerinden Sağlanan Fonlar		-	-	-	18,410	-	18,410
III.	ALINAN KREDİLER	(5.II.3)	210,712	28,367	239,079	176,170	25,852	202,022
3.1	T.C. Merkez Bankası Kredileri		-	-	-	-	-	-
3.2	Alınan Diğer Krediler		210,712	28,367	239,079	176,170	25,852	202,022
3.2.1	Yurtiçi Banka ve Kuruluşlardan		19,589	768	20,357	21,230	1,903	23,133
3.2.2	Yurtdışı Banka, Kuruluş ve Fonlardan		191,123	27,599	218,722	154,940	23,949	178,889
IV.	İHRAÇ EDİLEN MENKUL KIYMETLER (Net)	(5.II.4)	-	-	-	-	-	-
4.1	Bonolar		-	-	-	-	-	-
4.2	Varlığa Dayalı Menkul Kıymetler		-	-	-	-	-	-
4.3	Tahviller		-	-	-	-	-	-
V.	FONLAR	(5.II.5)	-	-	-	-	-	-
VI.	MUHTELİF BORÇLAR	(5.II.6)	169,367	2,401	171,768	141,136	3,716	144,852
VII.	DİĞER YABANCI KAYNAKLAR	(5.II.7)	26,946	15,094	42,040	19,226	12,138	31,364
VIII.	ÖDENECEK VERGİ, RESİM, HARÇ VE PRİMLER	(5.II.8)	13,622	7	13,629	11,283	-	11,283
IX.	FAKTÖRİNG BORÇLARI	(5.II.9)	-	-	-	-	-	-
X.	FİNANSAL KİRALAMA BORÇLARI (Net)	(5.II.10)	-	-	-	-	-	-
10.1	Finansal Kiralama Borçları		-	-	-	-	-	-
10.2	Ertelenmiş Finansal Kiralama Giderleri (-)		-	-	-	-	-	-
XI.	FAİZ VE GİDER REESKONTLARI	(5.II.11)	125,112	22,505	147,617	53,216	30,068	83,284
11.1	Mevduatın		1,961	2,438	4,399	3,892	1,787	5,679
11.2	Alınan Kredilerin		30,711	90	30,801	1,375	76	1,451
11.3	Repo İşlemlerinin		-	-	-	14	-	14
11.4	Diğer		92,440	19,977	112,417	47,935	28,205	76,140
XII.	KARŞILIKLAR	(5.II.12)	101,673	39,089	140,762	119,260	55,284	174,544
12.1	Genel Karşılıklar		24,075	-	24,075	14,545	-	14,545
12.2	Kıdem Tazminatı Karşılığı		5,548	-	5,548	4,893	-	4,893
12.3	Vergi Karşılığı		48,200	-	48,200	87,808	-	87,808
12.4	Sigorta Teknik Karşılıkları (Net)		-	-	-	-	-	-
12.5	Diğer Karşılıklar		23,850	39,089	62,939	12,014	55,284	67,298
XIII.	SERMAYE BENZERİ KREDİLER	(5.II.12)	-	-	-	-	-	-
XIV.	AZINLIK HAKLARI		-	-	-	-	-	-
XV.	ÖZKAYNAK LAR	(5.II.13)	1,003,983	10,047	1,014,030	984,669	24,011	1,008,680
15.1	Ödenmiş Sermaye		277,290	-	277,290	277,290	-	277,290
15.2	Sermaye Yedekleri		272,693	10,047	282,740	272,693	24,011	296,704
15.2.1	Hisse Senedi İhraç Primleri	(5.II.14)	-	-	-	-	-	-
15.2.2	Hisse Senedi İptal Kârları		-	-	-	-	-	-
15.2.3	Menkul Değerler Değer Artış Fonu	(5.II.15)	-	10,047	10,047	-	24,011	24,011
15.2.4	Yeniden Değerleme Fonu	(5.II.16)	-	-	-	-	-	-
15.2.5	Yeniden Değerleme Değer Artışı	(5.II.17)	-	-	-	-	-	-
15.2.6	Diğer Sermaye Yedekleri		-	-	-	-	-	-
15.2.7	Ödenmiş Sermayenin Enflasyon Düzeltme Farkı		272,693	-	272,693	272,693	-	272,693
15.3	Kâr Yedekleri		345,894	-	345,894	326,849	-	326,849
15.3.1	Yasal Yedekler	(5.II.18)	54,756	-	54,756	42,296	-	42,296
15.3.2	Statü Yedekleri		-	-	-	-	-	-
15.3.3	Olağanüstü Yedekler	(5.II.19)	291,138	-	291,138	284,553	-	284,553
15.3.4	Diğer Kâr Yedekleri		-	-	-	-	-	-
15.4	Kâr veya Zarar		108,106	-	108,106	107,837	-	107,837
15.4.1	Geçmiş Yıllar Kâr ve Zararları		-	-	-	-	-	-
15.4.1.1	Grubun Payı		-	-	-	-	-	-
15.4.1.2	Azınlık Hakları	(5.II.20)	-	-	-	-	-	-
15.4.2	Dönem Net Kâr ve Zararı		108,106	-	108,106	107,837	-	107,837
15.4.2.1	Grubun Payı		108,106	-	108,106	107,837	-	107,837
15.4.2.2	Azınlık Hakları		-	-	-	-	-	-
PASİF TOPLAMI			2,644,345	2,638,862	5,283,207	1,864,433	2,198,985	4,063,418

HSBC BANK A.Ş.							
BİLANÇO DIŞİ YÜKÜMLÜLÜKLER							
		MİLYAR TL DÜZ İDARCI					
		CARİ DÖNEM			ÖNCEKİ DÖNEM		
		(31/12/2004)			(31/12/2003)		
	Dipnot	TP	YP	TOPLAM	TP	YP	TOPLAM
A. BİLANÇO DIŞİ YÜKÜMLÜLÜKLER (I+II+III)		4,180,052	6,717,140	10,897,192	2,931,050	6,471,816	9,402,866
I. GARANTİ ve KEFALETLER	(5.IV.5)	41,068	780,339	821,407	36,610	604,115	640,725
1.1. Teminat Mektupları	(5.IV.3)	38,083	349,897	387,980	34,857	317,522	352,379
1.1.1. Devlet İhale Kanunu Kapsamına Girenler		-	-	-	-	-	-
1.1.2. Dış Ticaret İşlemleri Dolayısıyla Verilenler		-	-	-	-	-	-
1.1.3. Diğer Teminat Mektupları		38,083	349,897	387,980	34,857	317,522	352,379
1.2. Banka Kredileri		-	126,468	126,468	-	83,075	83,075
1.2.1. İthalat Kabul Kredileri		-	126,468	126,468	-	83,075	83,075
1.2.2. Diğer Banka Kabulleri		-	-	-	-	-	-
1.3. Akreditifler		-	267,116	267,116	-	159,502	159,502
1.3.1. Belgeli Akreditifler		-	46,531	46,531	-	-	-
1.3.2. Diğer Akreditifler		-	220,585	220,585	-	159,502	159,502
1.4. Garanti Verilen Prefinansmanlar		-	-	-	-	-	-
1.5. Cirolar		-	-	-	-	-	-
1.5.1. T.C. Merkez Bankasına Cirolar		-	-	-	-	-	-
1.5.2. Diğer Cirolar		-	-	-	-	-	-
1.6. Menkul Kıy. İh. Satın Alma Garantilerimizden		-	-	-	-	-	-
1.7. Faktoring Garantilerimizden		-	-	-	-	-	-
1.8. Diğer Garantilerimizden		2,985	36,858	39,843	1,753	44,016	45,769
1.9. Diğer Kefaletlerimizden		-	-	-	-	-	-
II. TAAHHÜTLER	(5.IV.5)	3,194,897	43,473	3,238,370	2,604,250	7,930	2,612,180
2.1. Cayılamaz Taahhütler	(5.IV.3)	3,194,897	43,473	3,238,370	2,604,250	7,930	2,612,180
2.1.1. Vadeli, Aktif Değer Alım Taahhütleri		1,738	43,473	45,211	-	-	-
2.1.2. Vadeli, Mevduat Al.-Sat. Taahhütleri		-	-	-	-	7,930	7,930
2.1.3. İştir. ve Bağ. Ort. Ser. İşt. Taahhütleri		-	-	-	-	-	-
2.1.4. Kul. Gar. Kredi Tahsis Taahhütleri		21,530	-	21,530	-	-	-
2.1.5. Men. Kıy. İhr. Aracılık Taahhütleri		-	-	-	-	-	-
2.1.6. Zorunlu Karşılık Ödeme Taahhüdü		-	-	-	-	-	-
2.1.7. Çekler İçin Ödeme Taahhütlerimiz		90,008	-	90,008	76,965	-	76,965
2.1.8. İhracat Taahhütlerinden Kaynaklanan Vergi ve Fon Yükümlülükleri		-	-	-	-	-	-
2.1.9. Kredi Kartlı Harcama Limit Taahhütleri		2,979,925	-	2,979,925	2,486,164	-	2,486,164
2.1.10. Açığa Menkul Kıymet Satış Taahhütlerinden Alacaklar		-	-	-	-	-	-
2.1.11. Açığa Menkul Kıymet Satış Taahhütlerinden Borçlar		-	-	-	-	-	-
2.1.12. Diğer Cayılamaz Taahhütler		101,696	-	101,696	41,121	-	41,121
2.2. Cayılabilir Taahhütler		-	-	-	-	-	-
2.2.1. Cayılabilir Kredi Tahsis Taahhütleri		-	-	-	-	-	-
2.2.2. Diğer Cayılabilir Taahhütler		-	-	-	-	-	-
III. TÜREV FİNANSAL ARAÇLAR	(5.IV.2)	944,087	5,893,328	6,837,415	290,190	5,859,771	6,149,961
3.1. Vadeli Döviz Alım-Satım İşlemleri		318,052	558,325	876,377	290,190	914,572	1,204,762
3.1.1. Vadeli Döviz Alım İşlemleri		162,717	276,740	439,457	97,419	494,948	592,367
3.1.2. Vadeli Döviz Satım İşlemleri		155,335	281,585	436,920	192,771	419,624	612,395
3.2. Para ve Faiz Swap İşlemleri		626,035	1,430,632	2,056,667	-	58,170	58,170
3.2.1. Swap Para Alım İşlemleri		178,736	845,633	1,024,369	-	-	-
3.2.2. Swap Para Satım İşlemleri		447,299	584,999	1,032,298	-	-	-
3.2.3. Swap Faiz Alım İşlemleri		-	-	-	-	29,085	29,085
3.2.4. Swap Faiz Satım İşlemleri		-	-	-	-	29,085	29,085
3.3. Para, Faiz ve Menkul Değer Opsiyonları		-	81,866	81,866	-	-	-
3.3.1. Para Alım Opsiyonları		-	40,933	40,933	-	-	-
3.3.2. Para Satım Opsiyonları		-	40,933	40,933	-	-	-
3.3.3. Faiz Alım Opsiyonları		-	-	-	-	-	-
3.3.4. Faiz Satım Opsiyonları		-	-	-	-	-	-
3.3.5. Menkul Değerler Alım Opsiyonları		-	-	-	-	-	-
3.3.6. Menkul Değerler Satım Opsiyonları		-	-	-	-	-	-
3.4. Futures Para İşlemleri		-	-	-	-	-	-
3.4.1. Futures Para Alım İşlemleri		-	-	-	-	-	-
3.4.2. Futures Para Satım İşlemleri		-	-	-	-	-	-
3.5. Futures Faiz Alım-Satım İşlemleri		-	3,822,505	3,822,505	-	4,887,029	4,887,029
3.5.1. Futures Faiz Alım İşlemleri		-	10,575	10,575	-	-	-
3.5.2. Futures Faiz Satım İşlemleri		-	3,811,930	3,811,930	-	4,887,029	4,887,029
3.6. Diğer		-	-	-	-	-	-
B. EMANET VE REHİNLİ KIYMETLER (IV+V)		2,771,200	1,963,487	4,734,687	1,675,167	1,531,495	3,206,662
IV. EMANET KIYMETLER		2,741,699	1,710,985	4,452,684	1,673,474	1,229,735	2,903,209
4.1. Müşteri Fon ve Portföy Mevcutları		-	-	-	-	-	-
4.2. Emanete Alınan Menkul Değerler		2,028,736	1,547,437	3,576,173	1,593,054	920,924	2,513,978
4.3. Tahsile Alınan Çekler		657,430	6,034	663,464	28,285	4,860	33,145
4.4. Tahsile Alınan Ticari Senetler		15,724	112,696	128,420	17,423	301,945	319,368
4.5. Tahsile Alınan Diğer Kıymetler		-	40,250	40,250	-	1,989	1,989
4.6. İhracına Aracı Olunan Kıymetler		-	1	1	-	1	1
4.7. Diğer Emanet Kıymetler		26,087	4,567	30,654	3,168	16	3,184
4.8. Emanet Kıymet Alanlar		13,722	-	13,722	31,544	-	31,544
V. REHİNLİ KIYMETLER		29,501	252,502	282,003	1,693	301,760	303,453
5.1. Menkul Kıymetler		-	-	-	-	-	-
5.2. Teminat Senetleri		29,501	252,502	282,003	1,693	301,710	303,403
5.3. Emtia		-	-	-	-	-	-
5.4. Varant		-	-	-	-	50	50
5.5. Gayrimenkul		-	-	-	-	-	-
5.6. Diğer Rehinli Kıymetler		-	-	-	-	-	-
5.7. Rehinli Kıymet Alanlar		-	-	-	-	-	-
VI. KABUL EDİLEN AVALLER VE KEFALETLER		-	-	-	-	-	-
BİLANÇO DIŞİ HESAPLAR TOPLAMI (A+B)		6,951,252	8,680,627	15,631,879	4,606,217	8,003,311	12,609,528

HSBC BANK A.Ş. GELİR TABLOSU				
GELİR VE GİDER KALEMLERİ	Dipnot	MİLYAR TÜRK LİRASI		
		CARİ DÖNEM	ÖNCEKİ DÖNEM	
		01/01/2004-31/12/2004	01/01/2003-31/12/2003	
I. FAİZ GELİRLERİ	(5.III.1)	664,801	570,519	
1.1 Kredilerden Alınan Faizler		547,852	335,457	
1.1.1 TP Kredilerden Alınan Faizler		492,912	285,190	
1.1.1.1 Kısa Vadeli Kredilerden		346,886	244,774	
1.1.1.2 Orta ve Uzun Vadeli Kredilerden		146,026	40,416	
1.1.2 YP Kredilerden Alınan Faizler		52,017	47,243	
1.1.2.1 Kısa Vadeli Kredilerden		33,221	34,104	
1.1.2.2 Orta ve Uzun Vadeli Kredilerden		18,796	13,139	
1.1.3 Takipteki Alacaklardan Alınan Faizler		2,923	3,024	
1.1.4 Kaynak Kul. Destekleme Fonundan Alınan Primler		-	-	
1.2 Zorunlu Karşılıklardan Alınan Faizler		9,537	6,890	
1.3 Bankalardan Alınan Faizler		19,903	14,029	
1.3.1 T.C. Merkez Bankasından		1	-	
1.3.2 Yurtiçi Bankalardan		2,388	4,205	
1.3.3 Yurtdışı Bankalardan		17,514	9,824	
1.4 Para Piyasası İşlemlerinden Alınan Faizler		24,409	66,162	
1.5 Menkul Değerlerden Alınan Faizler		53,322	143,894	
1.5.1 Alım Satım Amaçlı Menkul Değerlerden		16,141	55,091	
1.5.2 Satılmaya Hazır Menkul Değerlerden		37,181	49,314	
1.5.3 Vadeye Kadar Elde Tutulacak Menkul Değerlerden		-	39,489	
1.6 Diğer Faiz Gelirleri		9,778	4,087	
II. FAİZ GİDERLERİ	(5.III.2)	(230,693)	(148,070)	
2.1 Mevduata Verilen Faizler		(170,999)	(116,976)	
2.1.1 Bankalar Mevduatına		(37,189)	(17,654)	
2.1.2 Tasarruf Mevduatına		(63,908)	(40,073)	
2.1.3 Resmî Kuruluşlar Mevduatına		(57)	(41)	
2.1.4 Ticari Kuruluşlar Mevduatına		(46,150)	(35,547)	
2.1.5 Diğer Kuruluşlar Mevduatına		-	-	
2.1.6 Döviz Tevdiat Hesaplarına		(23,695)	(23,661)	
2.1.7 Kıymetli Maden Depo Hesaplarına		-	-	
2.2 Para Piyasası İşlemlerine Verilen Faizler		(529)	(1,959)	
2.3 Kullanılan Kredilere Verilen Faizler		(42,241)	(17,208)	
2.3.1 T.C. Merkez Bankasına		-	-	
2.3.2 Yurtiçi Bankalara		(4,506)	(6,186)	
2.3.3 Yurtdışı Bankalara		(37,730)	(11,022)	
2.3.4 Yurt Dışı Merkez ve Şubeler		-	-	
2.3.5 Diğer Kuruluşlara		(5)	-	
2.4 Çıkarılan Menkul Kıymetlere Verilen Faizler		-	-	
2.5 Diğer Faiz Giderleri		(16,924)	(11,927)	
III. NET FAİZ GELİRİ (I - II)		434,108	422,449	
IV. NET ÜCRET VE KOMİSYON GELİRLERİ		131,265	98,226	
4.1 Alınan Ücret ve Komisyonlar		144,784	106,155	
4.1.1 Nakdi Kredilerden		6,269	2,016	
4.1.2 Gayri Nakdi Kredilerden		4,079	4,540	
4.1.3 Diğer		134,436	99,599	
4.2 Verilen Ücret ve Komisyonlar		(13,519)	(7,929)	
4.2.1 Nakdi Kredilere Verilen		-	(2)	
4.2.2 Gayri Nakdi Kredilere Verilen		(1,762)	(1,430)	
4.2.3 Diğer		(11,757)	(6,497)	
V. TEMETTÜ GELİRLERİ		-	-	
5.1 Alım Satım Amaçlı Menkul Değerlerden		-	-	
5.2 Satılmaya Hazır Menkul Değerlerden		-	-	
VI. NET TİCARİ KÂR / ZARAR		157,706	149,671	
6.1 Sermaye Piyasası İşlemleri Kâr/Zararı (Net)		136,209	122,877	
6.1.1 Sermaye Piyasası İşlemleri Kârı		183,253	141,804	
6.1.1.1 Türev Finansal Araçlardan Karlar		19,385	8,041	
6.1.1.2 Diğer		163,868	133,763	
6.1.2 Sermaye Piyasası İşlemleri Zararı (-)		(47,044)	(18,927)	
6.1.2.1 Türev Finansal Araçlardan Zararlar		(16,215)	(4,914)	
6.1.2.2 Diğer		(30,829)	(14,013)	
6.2 Kambiyo Kâr/Zararı (Net)		21,497	26,794	
6.2.1 Kambiyo Kârı		2,516,910	1,059,320	
6.2.2 Kambiyo Zararı (-)		(2,495,413)	(1,032,526)	
VII. DİĞER FAALİYET GELİRLERİ	(5.III.4)	13,975	65,784	
VIII. FAALİYET GELİRLERİ TOPLAMI (III+IV+V+VI+VII)		737,054	736,130	
IX. KREDİ VE DİĞER ALACAKLAR KARŞILIĞI (-)	(5.III.5)	(43,845)	(11,389)	
X. DİĞER FAALİYET GİDERLERİ (-)	(5.III.6)	(418,732)	(433,754)	
XI. FAALİYET KÂRI (VIII-IX-X)		274,477	290,987	
XII. BAĞLI ORTAKLIKLAR VE İŞTİRAKLERDEN KÂR/ZARAR	(5.III.7)	-	164	
XIII. NET PARASAL POZİSYON KAR ZARARI		(93,792)	(84,690)	
XIV. VERGİ ÖNCESİ KÂR (XI+XII+XIII)		180,685	206,461	
XV. VERGİ KARŞILIĞI (-)		(72,533)	(98,365)	
XVI. VERGİ SONRASI OLAĞAN FAALİYET KÂR/ZARARI (XIV-XV)		108,152	108,096	
XVII. VERGİ SONRASI OLAĞANÜSTÜ KÂR/ZARAR		(46)	(259)	
17.1 Vergi Öncesi Olağanüstü Net Kâr/Zarar		(46)	(259)	
17.1.1 Olağanüstü Gelirler		-	1	
17.1.2 Olağanüstü Giderler (-)		(46)	(260)	
17.2 Olağanüstü Kâra İlişkin Vergi Karşılığı (-)		-	-	
XVIII. NET DÖNEM KÂR ve ZARARI (XVI+XVII)	(5.III.8)	108,106	107,837	
19.1 Grubun Kârı / Zararı		108,106	107,837	
19.2 Azınlık Hakları Kârı / Zararı		-	-	
Hisse Başına Kâr / Zarar				

HSBC BANK A.Ş. KONSOLİDE OLMAYAN ÖZKAYNAK DEĞİŞİM TABLOSU
MİLYAR TL

ÖZKAYNAK KALEMLERİNDEKİ DEĞİŞİKLİKLER	Dipnot	Ödenmiş	Ödenmiş ser.enf.gö.	Hisse Senedi	Hisse Senedi	Yasal Yedek	Statü	Olağanüstü	Diğer	Dönem Net	Geçmiş Dönem	Yeni Değerleme	Yeni Değerleme	Menkul Değer.	Genel
		Sermaye	düz.kay.serm.yed.	İhracı Primleri	İptal Kârları	Akçeler	Yedekleri	Yedek Akçe	Yedekler	Kârı / (Zararı)	Kârı / (Zararı)	Fonu	Değer Artışı	Değer Artış Fonu	Toplam
ÖNCEKİ DÖNEM (31/12/2003)															
I. Önceki Dönem Sonu Bakiyesi (31.12.2002)		277,290	272,693	-	-	34,357	-	330,214	-	38,975	-	-	-	4,253	957,782
II. Muhasebe Politikasında Yapılan Değişiklikler		-	-	-	-	-	-	-	-	-	-	-	-	-	-
III. Yeni Bakiye (I+II)		277,290	272,693	-	-	34,357	-	330,214	-	38,975	-	-	-	4,253	957,782
IV. Dönem Net Karı veya Zararı		-	-	-	-	-	-	-	-	107,837	-	-	-	-	107,837
V. Kar Dağıtımı		-	-	-	-	7,939	-	(45,661)	-	(38,975)	-	-	-	-	(76,697)
5.1. Dağıtılan Temettü		-	-	-	-	-	-	(45,838)	-	(30,859)	-	-	-	-	(76,697)
5.2. Yedeklere Aktarılan Tutarlar		-	-	-	-	7,939	-	177	-	(8,116)	-	-	-	-	-
5.3. Diğer		-	-	-	-	-	-	-	-	-	-	-	-	-	-
VI. Sermaye Artırımı		-	-	-	-	-	-	-	-	-	-	-	-	19,758	19,758
6.1. Nakden		-	-	-	-	-	-	-	-	-	-	-	-	-	-
6.2. Yeniden Değerleme Fonu		-	-	-	-	-	-	-	-	-	-	-	-	-	-
6.3. Yeniden Değerleme Değer Artışı		-	-	-	-	-	-	-	-	-	-	-	-	-	-
6.4. Menkul Değer Değer Artış Fonu		-	-	-	-	-	-	-	-	-	-	-	-	-	-
6.5. Ödenmiş Sermaye Enflasyon Düzeltme Farkı		-	-	-	-	-	-	-	-	-	-	-	-	-	-
6.6. Hisse Senedi İhracı		-	-	-	-	-	-	-	-	-	-	-	-	-	-
6.7. Kur Farkları		-	-	-	-	-	-	-	-	-	-	-	-	-	-
6.8. Diğer		-	-	-	-	-	-	-	-	-	-	-	-	19,758	19,758
VII. Hisse Senetlerine Dönüştürülebilir Tahviller		-	-	-	-	-	-	-	-	-	-	-	-	-	-
Dönem Sonu Bakiyesi (31.12.2003) (I+II+IV+V+VI)		277,290	272,693	-	-	42,296	-	284,553	-	107,837	-	-	-	24,011	1,008,680
CARİ DÖNEM (31/12/2004)															
I. Önceki Dönem Sonu Bakiyesi (31.12.2003)		277,290	272,693	-	-	42,296	-	284,553	-	107,837	-	-	-	24,011	1,008,680
Dönem İçindeki Artışlar:	(1)	-	-	-	-	-	-	-	-	-	-	-	-	-	-
II. Satılmaya Hazır Yatırımlar		-	-	-	-	-	-	-	-	-	-	-	-	(13,964)	(13,964)
2.1. Net Rayiç Değer Kârı / Zararı		-	-	-	-	-	-	-	-	-	-	-	-	(13,964)	(13,964)
III. Nakit Akış Riskinden Korunma		-	-	-	-	-	-	-	-	-	-	-	-	-	-
3.1. Net Rayiç Değer Kârı / Zararı		-	-	-	-	-	-	-	-	-	-	-	-	-	-
Aktarılan Tutarlar:	(2)	-	-	-	-	-	-	-	-	-	-	-	-	-	-
IV. Satılmaya Hazır Yatırımlar		-	-	-	-	-	-	-	-	-	-	-	-	-	-
4.1. Net Kâra Aktarılan Tutarlar		-	-	-	-	-	-	-	-	-	-	-	-	-	-
V. Nakit Akış Riskinden Korunma		-	-	-	-	-	-	-	-	-	-	-	-	-	-
5.1. Net Kâra Aktarılan Tutarlar		-	-	-	-	-	-	-	-	-	-	-	-	-	-
5.2. Varlıklara Aktarılan Tutarlar		-	-	-	-	-	-	-	-	-	-	-	-	-	-
VI. Dönem Net Karı		-	-	-	-	-	-	-	-	108,106	-	-	-	-	108,106
VII. Kar Dağılımı	(3)	-	-	-	-	12,460	-	6,585	-	(107,837)	-	-	-	(88,792)	(88,792)
7.1. Dağıtılan Temettü		-	-	-	-	-	-	-	-	(88,792)	-	-	-	-	(88,792)
7.2. Yedeklere Aktarılan Tutarlar		-	-	-	-	12,460	-	6,585	-	(19,045)	-	-	-	-	-
7.3. Diğer		-	-	-	-	-	-	-	-	-	-	-	-	-	-
VIII. Sermaye Artırımı		-	-	-	-	-	-	-	-	-	-	-	-	-	-
8.1. Nakden		-	-	-	-	-	-	-	-	-	-	-	-	-	-
8.2. Yeniden Değerleme Fonu		-	-	-	-	-	-	-	-	-	-	-	-	-	-
8.3. Yeniden Değerleme Değer Artış Fonu		-	-	-	-	-	-	-	-	-	-	-	-	-	-
8.4. Menkul Değer Değer Artış Fonu		-	-	-	-	-	-	-	-	-	-	-	-	-	-
8.5. Ödenmiş Sermaye Enflasyon Düzeltme Farkları		-	-	-	-	-	-	-	-	-	-	-	-	-	-
8.6. Hisse Senedi İhracı		-	-	-	-	-	-	-	-	-	-	-	-	-	-
8.7. Kur Farkı		-	-	-	-	-	-	-	-	-	-	-	-	-	-
8.8. Diğer		-	-	-	-	-	-	-	-	-	-	-	-	-	-
IX. Hisse Senetlerine Dönüştürülebilir Tahviller		-	-	-	-	-	-	-	-	-	-	-	-	-	-
Dönem Sonu Bakiyesi (31.12.2004) (I+II+III+IV+V+VI+VII+VIII+IX)		277,290	272,693	-	-	54,756	-	291,138	-	108,106	-	-	-	10,047	1,014,030

HSBC BANK A.Ş.		MİLYAR TÜRK LİRASI	
		CARİ DÖNEM (31/12/2004)	ÖNCEKİ DÖNEM (31/12/2003)
NAKİT AKIM TABLOSU			
A. BANKACILIK FAALİYETLERİNE İLİŞKİN NAKİT AKIMLARI		Dipnot	
1.1	Bankacılık Faaliyet Konusu Aktif ve Pasiflerdeki Değişim Öncesi Faaliyet Kârı		194,296
1.1.1	Alınan Faizler		657,640
1.1.2	Ödenen Faizler		(202,637)
1.1.3	Alınan Temettüleri		-
1.1.4	Alınan Ücret ve Komisyonlar		130,374
1.1.5	Elde Edilen Diğer Kazançlar		92,214
1.1.6	Zarar Olarak Muhasebeleştirilen Donuk Alacaklardan Tahsilatlar		18,985
1.1.7	Personele ve Hizmet Tedarik Edenlere Yapılan Nakit Ödemeler		(161,632)
1.1.8	Ödenen Vergiler		(32,589)
1.1.9	Olağandışı Kalemler		-
1.1.10	Diğer	(5.VI.1)	(308,059)
1.2	Bankacılık Faaliyetleri Konusu Aktif ve Pasiflerdeki Değişim		84,012
1.2.1	Alım Satım Amaçlı Menkul Değerlerde Net (Artış) Azalış		229,194
1.2.2	Bankalar Hesabındaki Net (Artış) Azalış		(13,932)
1.2.3	Kredilerdeki Net (Artış) Azalış		(1,430,803)
1.2.4	Diğer Aktiflerde Net (Artış) Azalış		118,011
1.2.5	Bankaların Mevduatlarında Net Artış (Azalış)		327,006
1.2.6	Diğer Mevduatlarda Net Artış (Azalış)		798,297
1.2.7	Alınan Kredilerdeki Net Artış (Azalış)		18,647
1.2.8	Vadesi Gelmiş Borçlarda Net Artış (Azalış)		-
1.2.9	Diğer Borçlarda Net Artış (Azalış)	(5.VI.1)	37,592
I.	Bankacılık Faaliyetlerinden Kaynaklanan Net Nakit Akımı		278,308
B. YATIRIM FAALİYETLERİNE İLİŞKİN NAKİT AKIMLARI			
II.	Yatırım Faaliyetlerinden Kaynaklanan Net Nakit Akımı		(30,466)
2.1	İktisap Edilen Bağlı Ortaklık ve İştirakler ve Diğer Yatırımlar	(5.VI.2)	-
2.2	Elden Çıkarılan Bağlı Ortaklık ve İştirakler ve Diğer Yatırımlar	(5.VI.3)	-
2.3	Satın Alınan Menkuller ve Gayrimenkuller		(32,391)
2.4	Elden Çıkarılan Menkul ve Gayrimenkuller		4,148
2.5	Elde Edilen Satılmaya Hazır Menkul Değerler		-
2.6	Elden Çıkarılan Satılmaya Hazır Menkul Değerler		-
2.7	Satın Alınan Yatırım Amaçlı Menkul Değerler		-
2.8	Satılan Yatırım Amaçlı Menkul Değerler		-
2.9	Olağandışı Kalemler		-
2.10	Diğer		(2,223)
C. FİNANSMAN FAALİYETLERİNE İLİŞKİN NAKİT AKIMLARI			
III.	Finansman Faaliyetlerinden Sağlanan Net Nakit		(88,792)
3.1	Krediler ve İhraç Edilen Menkul Değerlerden Sağlanan Nakit		-
3.2	Krediler ve İhraç Edilen Menkul Değerlerden Kaynaklanan Nakit Çıkışı		-
3.3	İhraç Edilen Sermaye Araçları		-
3.4	Temettü Ödemeleri		(88,792)
3.5	Finansal Kiralamaya İlişkin Ödemeler		-
3.6	Olağandışı Kalemler		-
3.7	Diğer	(5.VI.1)	-
IV.	Döviz Kurundaki Değişimin Nakit ve Nakde Eşdeğer Varlıklar Üzerindeki Etkisi	(5.VI.1)	(93,792)
V.	Nakit ve Nakde Eşdeğer Varlıklardaki Net Artış		65,258
VI.	Dönem Başındaki Nakit ve Nakde Eşdeğer Varlıklar	(5.VI.4)	664,494
VII.	Dönem Sonundaki Nakit ve Nakde Eşdeğer Varlıklar	(5.VI.5)	729,752

HSBC BANK A.Ş.		MİLYAR TÜRK LİRASI	
KÂR DAĞITIM TABLOSU		CARİ DÖNEM (31/12/2004)	ÖNCEKİ DÖNEM (31/12/2003)
I. DÖNEM KÂRININ DAĞITIMI			
1.1	DÖNEM KÂRI	180,639	206,202
1.2	ÖDENECEK VERGİ VE YASAL YÜKÜMLÜLÜKLER (-)	(72,533)	(98,365)
1.2.1	Kurumlar Vergisi (Gelir Vergisi)	(48,200)	(87,808)
1.2.2	Gelir Vergisi Kesintisi	-	-
1.2.3	Diğer Vergi ve Yasal Yükümlülükler	(24,333)	(10,557)
A.	NET DÖNEM KÂRI (1.1-1.2)	108,106	107,837
1.3	GEÇMİŞ DÖNEMLER ZARARI (-)	-	-
1.4	BİRİNCİ TERTİP YASAL YEDEK AKÇE (-)	-	5,062
1.5	BANKADA BIRAKILMASI VE TASARRUFU ZORUNLU YASAL FONLAR (-)	-	-
B.	DAĞITILABİLİR NET DÖNEM KÂRI [(A)-(1.3+1.4+1.5)]	108,106	102,775
1.6	ORTAKLARA BİRİNCİ TEMETTÜ (-)	-	88,792
1.6.1	Hisse Senedi Sahiplerine	-	-
1.6.2	İmtiyazlı Hisse Senedi Sahiplerine	-	88,792
1.6.3	Katılma İntifa Senetlerine	-	-
1.6.4	Kâra İştirakli Tahvillere	-	-
1.6.5	Kâr ve Zarar Ortaklığı Belgesi Sahiplerine	-	-
1.7	PERSONELE TEMETTÜ (-)	-	-
1.8	YÖNETİM KURULUNA TEMETTÜ (-)	-	-
1.9	ORTAKLARA İKİNCİ TEMETTÜ (-)	-	-
1.9.1	Hisse Senedi Sahiplerine	-	-
1.9.2	İmtiyazlı Hisse Senedi Sahiplerine	-	-
1.9.3	Katılma İntifa Senetlerine	-	-
1.9.4	Kâra İştirakli Tahvillere	-	-
1.9.5	Kâr ve Zarar Ortaklığı Belgesi Sahiplerine	-	-
1.10	İKİNCİ TERTİP YASAL YEDEK AKÇE (-)	-	7,398
1.11	STATÜ YEDEKLERİ (-)	-	-
1.12	OLAĞANÜSTÜ YEDEKLER	-	6,585
1.13	DİĞER YEDEKLER	-	-
1.14	ÖZEL FONLAR	-	-
II. YEDEKLERDEN DAĞITIM			
2.1	DAĞITILAN YEDEKLER	-	-
2.2	İKİNCİ TERTİP YASAL YEDEKLER (-)	-	-
2.3	ORTAKLARA PAY (-)	-	-
2.3.1	Hisse Senedi Sahiplerine	-	-
2.3.2	İmtiyazlı Hisse Senedi Sahiplerine	-	-
2.3.3	Katılma İntifa Senetlerine	-	-
2.3.4	Kâra İştirakli Tahvillere	-	-
2.3.5	Kâr ve Zarar Ortaklığı Belgesi Sahiplerine	-	-
2.4	PERSONELE PAY (-)	-	-
2.5	YÖNETİM KURULUNA PAY (-)	-	-
III. HİSSE BAŞINA KÂR			
3.1	HİSSE SENEDİ SAHİPLERİNE	-	-
3.2	HİSSE SENEDİ SAHİPLERİNE (%)	-	-
3.3	İMTİYAZLI HİSSE SENEDİ SAHİPLERİNE	390	389
3.4	İMTİYAZLI HİSSE SENEDİ SAHİPLERİNE (%)	39	39
IV. HİSSE BAŞINA TEMETTÜ			
4.1	HİSSE SENEDİ SAHİPLERİNE	-	-
4.2	HİSSE SENEDİ SAHİPLERİNE (%)	-	-
4.3	İMTİYAZLI HİSSE SENEDİ SAHİPLERİNE	-	-
4.4	İMTİYAZLI HİSSE SENEDİ SAHİPLERİNE (%)	-	-

NOT: Cari döneme ait karın dağıtım hakkında Banka'nın yetkili organı Genel Kurul'dur. Bu mali tabloların düzenlendiği tarih itibarıyla Banka'nın yıllık Olağan Genel Kurul toplantısı henüz yapılmamıştır.

ÜÇÜNCÜ BÖLÜM

Muhasebe politikaları

I. Sunum Esaslarına ilişkin açıklama ve dipnotlar

Mali tablolar ile bunlara ilişkin açıklama ve dipnotlara ilişkin uygunluk beyanı

HSBC Bank Anonim Şirketi muhasebe kayıtlarını 4389 sayılı Banka Kanunu'nun "Hesap ve Kayıt Düzeni" başlıklı 13. maddesi hükümleri gereğince Bankacılık Düzenleme ve Denetleme Kurumu (Kurum) tarafından yayınlanan ve 1 Ekim 2002 tarihinden geçerli olmak üzere yürürlüğe konulan "Muhasebe Uygulama Yönetmeliği" (MUY) tebliğlerine uygun olarak düzenlemektedir.

Muhasebe Politikalarında Yapılan Değişiklikler

Cari dönemde Banka bilançoları ve gelir tabloları 31 Aralık 2004 ve 31 Aralık 2003 tarihleri itibarıyla karşılaştırmalı olarak sunulmuştur. Önemli muhasebe standartlarına ait uygulamalar aşağıda muhasebe politikaları bölümünde detaylı açıklanmıştır.

II. Vadeli işlem ve opsiyon sözleşmeleri ile türev ürünlere ilişkin açıklamalar

Banka yabancı para pozisyon riskini azaltmak amacıyla vadeli döviz alım - satım sözleşmeleri ile faiz riskini azaltmak amacıyla da futures, swap ve opsiyon işlemlerine girmektedir. MUY'a ilişkin 1 Sayılı Tebliğ 'Finansal Araçların Muhasebeleştirilmesi Standardı' hükümleri uyarınca riskten korunma aracı olarak değerlendirilmeyen vadeli döviz alım - satım sözleşmeleri, futures swap ve opsiyon işlemleri, alım satım amaçlı işlemler olarak sınıflandırılmakta ve rayiç değerleri ile izlenmektedir.

Alım satım amaçlı vadeli döviz alım satım sözleşmelerinin rayiç değeri, iç fiyatlama modellerine piyasa beklentilerinin dahil edilmesi suretiyle hesaplanmakta, ortaya çıkan gelir gider reeskontları cari dönem gelir tablosuna yansıtılmaktadır.

Alım satım amaçlı swap işlemlerinin rayiç değeri, iç fiyatlama modellerine piyasa beklentilerinin dahil edilmesi suretiyle hesaplanmakta, ortaya çıkan gelir gider reeskontları cari dönem gelir tablosuna yansıtılmaktadır.

Alım satım amaçlı futures ve opsiyon işlemleri bilanço tarihi itibarıyla uluslararası piyasalarda oluşmuş rayiç değerleriyle gösterilmektedir.

31 Aralık 2004 tarihi itibarı ile, Banka'nın ana sözleşmeden ayrıştırılmak suretiyle oluşturulan türev ürünleri bulunmamaktadır.

Banka'nın riskten korunma amaçlı türev ürünü bulunmamaktadır.

III. Finansal araçların netleştirilmesi

Finansal varlık ve yükümlülükler yasal olarak uygulanmasında bir engel bulunmaması halinde, aktif ve pasif kalemleri net olarak takip etmek amacıyla, netleştirilmekte ve bilançoda net tutarlarıyla gösterilmektedir.

IV. Faiz gelir ve gideri

Faiz gelirleri ve giderleri tahakkuk esasına göre etkin faiz oranı yöntemi kullanılarak muhasebeleştirilmektedir. İlgili mevzuat uyarınca donuk alacak haline gelen kredilerin faiz tahakkuk ve reeskont tutarları iptal edilerek sözkonusu tutarlar tahsil edilene kadar faiz gelirleri dışında takip edilmektedir.

HSBC Bank Anonim Şirketi

31 Aralık 2004 Tarihi İtibariyle

Mali Tablolara İlişkin Dipnotlar

(Para birimi: Milyar Türk Lirası olarak enflasyonun etkilerini yansıtmak üzere 31 Aralık 2004 tarihindeki satınalma gücü cinsinden ifade edilmiştir.)

V. Ücret ve komisyon gelir ve giderleri

Komisyon gelirlerinden, bankacılık hizmet gelirleri ve nakdi krediler için alınan komisyonlar tahsil edildikleri anda gelir kaydedilirler. Bunların dışındaki tüm komisyon gelirleri ve giderleri tahakkuk esasına göre muhasebeleştirilmektedir. Ücret ve komisyon gelir ve giderleri dönemsel ilkesine bağlı olarak tahsil edildikleri veya ödendikleri dönemde kaydedilirler. Ücret ve komisyonların ilgili olduğu müşteri ürününün servis süresinin devam etmesi durumunda ise sözkonusu gelirler ilgili döneme kaydedilir. Aynı şekilde diğer kredi kurum ve kuruluşlarına ödenen kredi ücret ve komisyon giderleri de kredinin vadesi boyunca giderleştirilir.

Nakdi krediler üzerinden alınan komisyonlar MUY hükümleri çerçevesinde kredi maliyetinin bir unsuru olarak etkin faiz yöntemi ile iskonto işlemine tabi tutulmaktadır.

VI. Alım satım amaçlı menkul değerler

Alım satım amaçlı menkul değerler, bilançoya, ilk olarak işlem maliyetleri de dahil olmak üzere maliyet değerleri ile yansıtılmaktadır. Sözkonusu menkul değerlerin müteakip değerlemeleri rayiç değer üzerinden yapılmaktadır.

Rayiç değer tespitinde İstanbul Menkul Değerler Borsası (İMKB)'nda bilanço tarihinde oluşan ortalama fiyatlardan hesaplanan piyasa değerleri, İMKB'de fiyatı oluşmayanlar için ise TCMB'nin Resmi Gazete'de açıkladığı fiyatlar kullanılmaktadır. Yurtdışı piyasalarda işlem gören Eurobond'lar ise Bloomberg ile Euroclear tarafından açıklanan ortalama fiyatlardan değerlendirilmiştir.

Alım satım amaçlı menkul değerler ile ilgili kazanç ve kayıplar kâr/zarar hesaplarına dahil edilir. Söz konusu menkul değerlerin elde tutulması esnasında kazanılan faizler, faiz geliri olarak gösterilmektedir.

VII. Satış ve geri alış anlaşmaları ve menkul değerlerin ödünç verilmesi işlemleri

Repo işlemlerine konu olan menkul değerler, alım-satım amaçlı finansal varlıklar, vadeye kadar elde tutulacak finansal varlıklar, satılmaya hazır finansal varlıklar olarak sınıflandırılmakta ve tekdüzen hesap planında bu tanımların altında yer alan "Repo işlemlerine konu olan menkul değerler" alt hesaplarında izlenmektedir. Repo konu edilen menkul değerlerin gelir reeskontu ile repo işleminden sağlanan fonlar için gider reeskontu düzenli olarak hesaplanır. Repo konu edilen menkul değerlerin, repo işleminin başlangıç tarihine kadar olan faiz reeskontları ile işlem vadesi boyunca sözkonusu olan faiz reeskontları ayrı ayrı hesaplanır ve bu amaçla tesis edilmiş hesaplarda takip edilir.

31 Aralık 2004 tarihi itibariyle Banka'nın repo işlemi bulunmamaktadır.

Repo vadesinde anapara ve faizden oluşan toplam borç, müşteriye ilgili ödeme ve gider hesapları çalıştırılarak ödendikten sonra menkul değer daha önce bulunduğu hesap grubuna tekrar aktarılır.

31 Aralık 2004 tarihi itibariyle Banka'nın ters repo konusu menkul değeri bulunmamaktadır.

31 Aralık 2004 tarihi itibariyle Banka'nın bağlı ortaklığı olan HSBC Yatırım Menkul Değerler A.Ş. adına İMKB Tahvil Bono Piyasası teminatı olarak verdiği nominal 33,488 TL tutarında devlet tahvili bulunmaktadır. Sözkonusu menkul değerlerin ödünç verilmesinden elde edilen herhangi bir faiz, komisyon ve diğer gelir bulunmamaktadır.

HSBC Bank Anonim Şirketi

31 Aralık 2004 Tarihi İtibariyle

Mali Tablolara İlişkin Dipnotlar

(Para birimi: Milyar Türk Lirası olarak enflasyonun etkilerini yansıtmak üzere 31 Aralık 2004 tarihindeki satınalma gücü cinsinden ifade edilmiştir.)

VIII. Vadeye kadar elde tutulacak menkul değerler, satılmaya hazır menkul değerler ve banka kaynaklı krediler ve alacaklar

Vadeye kadar elde tutulacak menkul değerler, vadeye kadar elde tutma niyeti belirlenmiş, sabit bir vadesi ve belirlenebilir nakit akışları olan yatırımlardır.

Satılmaya hazır menkul değerler; banka kaynaklı krediler ve alacaklar ile vadeye kadar elde tutulacak menkul değerler ve alım-satım amaçlı menkul değerler dışında kalan menkul değerlerdir.

Banka kaynaklı krediler ve alacaklar; borçluya para, mal veya hizmet sağlama yoluyla yaratılanlardan alım-satım ya da kısa vadede satılma amacıyla elde tutulanlar dışında kalan finansal varlıklardır.

Menkul değerlerin ilk kayda alınmasında işlem maliyetlerini de içeren elde etme maliyeti kullanılmaktadır.

Banka kaynaklı kredi ve alacaklar ile vadeye kadar elde tutulacaklar veya aktif bir pazarda kote edilmiş bir fiyatı bulunmayan ve rayiç değeri güvenilir bir şekilde tespit edilemeyenler hariç olmak üzere, finansal varlıklar, kayda alınmalarını izleyen dönemlerde, satışta veya benzeri elden çıkarma durumlarında oluşabilecek işlem maliyetleri dikkate alınmaksızın rayiç değerleri üzerinden değerlendirilir.

Rayiç değer hesaplamasının dışında bırakılan finansal varlıklardan sabit bir vadesi olanlar, etkin faiz oranı yöntemi kullanılarak iskonto edilmiş bedel üzerinden, sabit bir vadesi olmayanlar ise elde etme maliyeti üzerinden değerlendirilir. Bu kapsamda, banka kaynaklı krediler ve alacaklar da iskonto edilmiş bedel üzerinden değerlendirilir.

İskonto edilmiş değer üzerinden kaydedilen finansal varlık ve yükümlülüklerin kayıttan çıkarılması, zafiyete uğraması veya değerlendirildiği sürece iskonto edilmeleri yoluyla oluşan kâr/zarar, sonuç hesaplarında gösterilir.

Satılmaya hazır menkul değerlerin iskonto ve primleri iç verim oranının hesaplanmasında dikkate alınarak faiz gelirinin bir parçası olarak gelir tablosuna yansıtılır. Satılmaya hazır menkul değerlerin faiz reeskontları kâr /zarar ile ilişkilendirilmekte, rayiç değer farkları ise özkaynak kalemleri arasında bulunan "Menkul değerler değer artış fonu" hesabına kaydedilmektedir. Satılmaya hazır menkul değerler elden çıkarıldığında, birikmiş rayiç değer uyarlamaları kar ve zarar tablosuna yansıtılmaktadır.

Vadeye kadar elde tutulacak menkul değerlerde bir değer azalışı bulunması durumunda, değer azalışı için ayrılan karşılık düşüldükten sonra, iç verim oranı yöntemi kullanılarak iskonto edilmiş maliyeti ile muhasebeleştirilmektedir.

Vadeye kadar elde tutulacak menkul değerlerden kazanılmış olan faizler, faiz geliri olarak kaydedilmektedir.

Banka, vadeye kadar elde tutmak amacıyla edindiği finansal varlıkların ihmal edilebilecek kadar küçük bir oranı dışındaki bir tutarını 2003 yılı içerisinde vadesinden önce satışa veya satış opsiyonuna konu ettiği için hiçbir finansal varlığı, 1 Ocak 2006'ya kadar vadeye kadar elde tutulacak finansal varlıklar içerisinde sınıflandıramayacaktır.

HSBC Bank Anonim Şirketi

31 Aralık 2004 Tarihi İtibariyle

Mali Tablolara İlişkin Dipnotlar

(Para birimi: Milyar Türk Lirası olarak enflasyonun etkilerini yansıtacak şekilde 31 Aralık 2004 tarihindeki satınalma gücü cinsinden ifade edilmiştir.)

IX. Banka kaynaklı krediler ve alacaklar ve ayrılan özel karşılıklar

Rayiç değer hesaplamasının dışında bırakılan finansal varlıklardan sabit bir vadesi olanlar, etkin faiz oranı yöntemi kullanılarak iskonto edilmiş bedel üzerinden, sabit bir vadesi olmayanlar ise elde etme maliyeti üzerinden değerlendirilir. Bu kapsamda, banka kaynaklı krediler ve alacaklar da iskonto edilmiş bedel üzerinden değerlendirilir.

Banka, banka kaynaklı krediler ve alacakların ilk kaydını elde etme maliyeti ile yapmakta, kayda alınmayı izleyen dönemlerde etkin faiz oranı yöntemi kullanarak iskonto edilmiş değerleri üzerinden muhasebeleştirmekte ve bunların teminatı olarak alınan varlıklarla ilgili olarak ödenen harç, işlem gideri ve bunun gibi diğer masrafları işlem maliyetinin bir bölümü olarak kabul etmektedir.

Banka, 31 Aralık 2004 tarihi itibariyle 30 Haziran 2001 tarih ve 24448 sayılı Resmi Gazete’de yayımlanan 4672 sayılı Kanun ile değişik 4389 sayılı Bankalar Kanunu’ nun 3.Maddesi’nin 11.Fıkrası ve 11.Maddesi’nin 12.Fıkrası hükmüne istinaden yayımlanan “Bankalarca Karşılık Ayrılacak Kredilerin ve Diğer Alacakların Niteliklerinin Belirlenmesine ve Ayrılacak Karşılıklara İlişkin Esas ve Usuller Hakkında Yönetmelik”e göre standart nitelikli nakdi krediler ve yakın izlemedeki nakdi krediler toplamının %0.5’i ve III., IV. ve V. grup krediler, diğer alacaklar teminat mektupları, aval ve kefaletleri ile diğer gayrinakdi krediler toplamının %0.1’i oranında genel karşılık ayırmaktadır.

Yukarıda belirtilen yönetmeliğe uygun olarak anaparanın, faizin veya her ikisinin tahsili vadesinden veya ödenmesi gereken tarihlerden itibaren 90 günden fazla geciken ancak 180 günü geçmeyen krediler Tahsil İmkânı Sınırlı Krediler ve Diğer Alacaklar - Üçüncü Grup, anapara veya faizin ya da her ikisinin vadesinden veya ödenmesi gereken tarihten itibaren tahsilinin gecikmesi 180 günü geçen, ancak 1 yılı geçmeyen krediler Tahsili Şüpheli Krediler ve Diğer Alacaklar - Dördüncü Grup ve ana paranın veya faizin veya her ikisinin vadesinden veya ödenmesi gereken tarihten itibaren tahsili 1 yıldan fazla gecikmiş olan krediler Zarar Niteliğindeki Krediler ve Diğer Alacaklar - Beşinci Grup olarak sınıflandırılmışlardır.

Ayrıca bu yönetmelik kapsamında belirtilen hususlar dikkate alınarak, kredi ve alacağın; üçüncü gruba alındığı tarihten itibaren en az yüzde yirmisi, dördüncü gruba alındığı tarihten itibaren en az yüzde ellisi, beşinci gruba alındığı tarihten itibaren yüzde yüzü oranında özel karşılık ayrılarak kar/zarar hesaplarına yansıtılmıştır.

Söz konusu Yönetmeliğin 5 inci maddesine göre, üçüncü, dördüncü ve beşinci gruplarda sınıflandırılarak donuk alacak haline gelen tutarlar için döneme ilişkin faiz tahakkuku ve reeskontu yapılmaz.

Önceki dönemlerde karşılık ayrılmış ya da aktiften silinmiş olan kredilere istinaden yapılan anapara tahsilatları "diğer faaliyet gelirleri" hesabına, faiz gelirleri ise "takipteki alacaklardan alınan faizler" hesabına kaydedilmektedir.

Serbest kalan karşılık tutarları pasifteki ilgili karşılık hesaplarından ters çevrilerek, kar/zarar tablosunda da "diğer faaliyet gelirleri"ne kaydedilmek suretiyle muhasebeleştirilmektedir.

HSBC Bank Anonim Şirketi

31 Aralık 2004 Tarihi İtibariyle

Mali Tablolara İlişkin Dipnotlar

(Para birimi: Milyar Türk Lirası olarak enflasyonun etkilerini yansıtmak üzere 31 Aralık 2004 tarihindeki satınalma gücü cinsinden ifade edilmiştir.)

X. Şerefiye ve diğer maddi olmayan duran varlıklar

Maddi olmayan duran varlıkların, Banka lehine ekonomik fayda yaratacak olması ve maliyetinin güvenilir şekilde ölçülebilmesi durumunda, bunlar maliyet değeri ile kayda alınır. Maddi olmayan duran varlığın maliyetinin, alış bedelinin nakit veya diğer parasal varlıklar olarak ödendiği durumlarda güvenilir olarak tespit edildiği kabul edilir.

Banka Birleşme ve Devirleri ile Bankalarca İktisap Edilen Ortaklıkların Muhasebeleştirilmesi Standardı hükümleri uyarınca iktisap edilenin mali tablolarında gösterilmemiş olsa dahi, bir önceki paragrafta belirtilen şartları sağlayan maddi olmayan duran varlıklar iktisap edenin mali tablolarında ayrı bir varlık olarak kayda alınır.

Maddi olmayan bir duran varlığa ilişkin olarak yapılan harcamalar, ayrı bir varlık olarak kayıtlara alınma şartlarını sağlamadığı ve birleşme, devir veya iktisap sebebiyle ortaya çıkan şerefiyeye dahil edilmediği durumlarda, gider olarak muhasebeleştirilir.

Önceki dönemlere ait mali tablolarda gider olarak gösterilen maddi olmayan bir duran varlık için yapılan harcamalar, takip eden dönemlerde maddi olmayan bir duran varlığın maliyet bedelinde dikkate alınmaz.

Maddi olmayan duran varlıklar, ilk kayıttan sonra, maliyet bedelinden birikmiş amortisman tutarları ve varsa birikmiş değer azalışları düşüldükten sonra kalan tutarları üzerinden kayıtlarda gösterilir.

Maddi olmayan bir duran varlığın amortismanına tabi değeri, faydalı ömrüne sistemli bir biçimde dağıtılmaktadır.

Banka 2002 yılı içerisinde Benkar Tüketici Finansmanı ve Kart Hizmetleri Anonim Şirketi'ni (Benkar) satın almıştır. Benkar'ın 26 Aralık 2002 tarihinde Banka ile birleştirilmesi neticesinde oluşan şerefiye %10 amortisman oranı ve doğrusal amortisman yöntemi kullanılarak itfa edilmektedir. MUY'un "Maddi Olmayan Duran Varlıkların Muhasebeleştirilmesi Standardı"nda öngörülen kriterler doğrultusunda şerefiyenin faydalı ömrü 10 yıl olarak tespit edilmiştir.

Banka yönetimi Benkar ile ilgili tahmini nakit akımlarını incelemiş ve söz konusu şerefiye için herhangi bir değer düşüklüğü karşılığı ayrılmasına gerek görülmemiştir.

31 Aralık 2004 tarihi itibarı ile, Banka'nın diğer maddi olmayan duran varlıkları satın alınan bilgisayar yazılımları ve Benkar ile birlikte satın alınan Advantage markasından oluşmaktadır. Advantage markasının satın alınmasından kaynaklanan gayrimaddi haklar Benkar için ödenen şerefiyenin faydalı ömrüyle doğrudan ilişkilendirilmiş ve aynı şekilde %10 doğrusal amortisman yöntemi kullanılarak giderleştirilmesi uygun bulunmuştur.

Diğer maddi olmayan duran varlıklar için amortisman süresi tahmini kullanım süresine göre belirlenmekte ve genel olarak 5 yıl olarak tahmin edilmektedir.

31 Aralık 2004 tarihi itibarı ile, Banka'nın devam eden bilgisayar yazılımları bakiyesi bulunmamaktadır.

Banka'nın, muhasebe tahminlerinde amortisman süresi, amortisman yöntemi veya kalıntı değer bakımından cari dönemde veya sonraki dönemlerde önemli etkilerinin olması beklenen herhangi bir değişiklik bulunmamaktadır.

HSBC Bank Anonim Şirketi

31 Aralık 2004 Tarihi İtibariyle

Mali Tablolara İlişkin Dipnotlar

(Para birimi: Milyar Türk Lirası olarak enflasyonun etkilerini yansıtacak şekilde 31 Aralık 2004 tarihindeki satınalma gücü cinsinden ifade edilmiştir.)

XI. Maddi duran varlıklar

Maddi duran varlıklar enflasyona göre düzeltilmiş maliyet tutarları ile izlenmekte, vergi amaçlı takip edilen kayıtlarına paralel olarak Demirbank'ın satın alınmasıyla elde edilen maddi duran varlıklar için varlığın aktifte kalış süresi dikkate alınarak, varlıkların faydalı ömürlerine göre eşit tutarlı, doğrusal amortisman yöntemi kullanılarak; HSBC Bank A.Ş.'nin Demirbank ile birleşmesinden önce sahip olduğu maddi duran varlıklara ilişkin amortismanlar için ise, varlığın aktifte kalış süresi dikkate alınarak, varlıkların faydalı ömürleri boyunca azalan bakiyeler yöntemi kullanılarak, ilgili varlıkların düzeltme işlemine tabi tutulması sonucu bulunan yeni değerleri üzerinden %2 ile %20 oranları arasında değişen oranlarla ayrılmıştır. Bilanço tarihi itibariyle aktifte bir hesap döneminden daha az bir süre bulunan varlıklara ilişkin olarak, bir tam yıl için öngörülen amortisman tutarının, varlığın aktifte kalış süresiyle orantılanması suretiyle bulunan tutar kadar amortisman ayrılmaktadır.

Maddi duran varlıkların elden çıkarılmasından kaynaklanan kar veya zarar, net elden çıkarma hasılatı ile ilgili maddi duran varlığın net defter değerinin farkı olarak kar ve zarar tablosuna yansıtılmaktadır.

Maddi duran varlığın onarım maliyetlerinden varlığın ekonomik ömrünü uzatıcı nitelikte olanlar aktifleştirilmekte, diğer onarım maliyetleri ise gider olarak kayıtlara yansıtılmaktadır. Maddi duran varlıklar üzerinde rehin, ipotek veya tedbir bulunmamaktadır.

Maddi duran varlıklara ilişkin amortismanlar MUY'un 14 sayılı Tebliğinin 12.maddesinin ikinci fıkrası uyarınca Banka'nın yasal kayıtlarında yer alan amortisman yöntemi kullanılarak, bu maddede belirtildiği şekilde elde edilen düzeltilmiş değerleri üzerinden geçmişe yönelik olacak şekilde hesaplanmış ve ilgili varlıkların düzeltme işlemine tabi tutulması sonucu bulunan yeni değerleri üzerinden ayrılmıştır.

Muhasebe tahmininde, cari dönemde önemli bir etkisi olan ya da sonraki dönemlerde önemli bir etkisi olması beklenen değişiklik bulunmamaktadır.

Banka Genel Müdürlük binası önünde 20 Kasım 2003 günü terörist bir saldırı sonucu bir patlama meydana gelmiştir. 31 Aralık 2003 mali tablolarında Banka'nın sahip olduğu ve patlama sonucunda hasar gören defter değeri 28,806 TL ve birikmiş amortismanı 20,215 TL, net defter değeri 8,591 TL tutarındaki maddi duran varlıklar, geçtiğimiz dönemde bilançoda "Maddi Duran Varlıklar" hesabından düşülmek suretiyle muhasebeleştirilmiştir.

Aynı dönemde, Banka yönetimi, sabit kıymetlerin net defter değerinin yaklaşık %75'inin sigorta tarafından karşılanacağı görüşünde olduğundan 6,489 TL tutarında alacağı bilançoda "muhtelif alacaklar" hesabı içerisinde göstermişti. Maddi duran varlıklar için ayrılmış olan 8,590 TL tutarındaki karşılık gideri, bununla ilgili tahakkuk ettirilen 6,489 TL tutarındaki tazminat düşüldükten sonra gelir tablosunda "diğer faaliyet giderleri" içerisinde 2,101 TL net tutar olarak gösterilmiştir.

2004 yılı içerisinde, sigorta ekspertiz değerlemesi sonucunda hasar gören maddi duran varlık için 2,310 TL tutarında sigorta bedeli tahsil edilmiş ve önceki dönemde tahakkuk ettirilen 6,489 TL tutarındaki sigortadan alacaklar ile arasındaki 4,179 TL tutarındaki fark kar zarar hesaplarına intikal ettirilmek suretiyle muhasebeleştirilmiştir.

Sigorta şirketinin ekspertiz çalışmaları sonucunda Banka kayıtlarından çıkartılan defter değeri 5,042 TL ve birikmiş amortismanı 3,086 TL, net defter değeri 1,956 TL tutarındaki sabit kıymetlerin hasar görmediği tespit edilmiş ve Banka sabit kıymetlerine tekrar dahil edilerek 2004 yılı için ayrılması gereken 931 TL tutarındaki amortisman gideri kar zarar tablosuna intikal ettirilmiştir.

HSBC Bank Anonim Şirketi

31 Aralık 2004 Tarihi İtibariyle

Mali Tablolara İlişkin Dipnotlar

(Para birimi: Milyar Türk Lirası olarak enflasyonun etkilerini yansıtmak üzere 31 Aralık 2004 tarihindeki satınalma gücü cinsinden ifade edilmiştir.)

XII. Kiralama işlemleri

31 Aralık 2004 tarihi itibarı ile, Banka'nın herhangi bir finansal kiralama işlemi bulunmamaktadır.

31 Aralık 2004 tarihi itibarı ile, Banka'nın vadesinden önce sona erdirilen herhangi bir faaliyet kiralaması işlemi bulunmamaktadır.

31 Aralık 2004 tarihi itibarı ile, Banka'nın kiralayıcı olduğu herhangi bir finansal veya faaliyet kiralaması işlemi bulunmamaktadır.

XIII. Karşılıklar ve şarta bağlı yükümlülükler

Banka, takipteki alacaklar karşılığı ve ilgili mevzuat gereği genel karşılık ayırmaktadır. Krediler ve diğer alacaklar için ayrılan özel ve genel karşılıklar dışında kalan karşılıklar ve şarta bağlı yükümlülükler ilgili muhasebe standartlarına uygun olarak ayrılmaktadır. Karşılıklar geçmiş olayların bir sonucu olarak ortaya çıktığı anda muhasebeleştirilmekte, bununla ilgili olarak Banka'ca yükümlülük tutarının tahmini yapılarak mali tablolara yansıtılmaktadır.

Şarta bağlı yükümlülük için, şartın gerçekleşme olasılığı fazla ise ve güvenilir olarak ölçülebiliyorsa karşılık ayrılmakta, güvenilir olarak ölçülemiyorsa ya da şartın gerçekleşme olasılığı yoksa veya az ise bu yükümlülük dipnotlarda açıklanmaktadır.

XIV. Çalışanların haklarına ilişkin yükümlülükler

Karşılık tutarı, bilanço tarihi itibariyle Banka'nın kıdem tazminatı almaya hak kazanan personeline ilişkin azami yükümlülüğünü yansıtmaktadır. Demirbank ve HSBC Bank personelinin son beş yıl için ayrı ayrı gerçekleşen kıdem ve ihbar tazminatları ödemeleri ile yükümlülükleri bulunarak, her yıla ait fiili ödemelerin o yılın kıdem tazminat yükümlülük rakamına bölünmesi suretiyle bulunan fiili ödeme oranının basit aritmetik ortalaması %7,77 olarak hesap edilmiş, ancak ihtiyatlılık prensibine göre cari yıl için kıdem tazminatı yükümlülüğü hesaplanmasında %15 oranı esas alınmıştır.

Kısa vadeli çalışan haklarından doğabilecek yükümlülükler için ayrılması gereken herhangi bir karşılık bulunmamaktadır.

Banka çalışanları vakıf, sandık ve benzeri kuruluşlara üye değildir.

XV. Vergi Uygulamaları***Kurumlar Vergisi***

Banka'nın vergiye tabi karları % 30 oranında kurumlar vergisine tabi bulunmaktadır. Ancak, 2 Ocak 2004 tarihli Resmi Gazete'de yayımlanan 5035 sayılı Kanun ile Kurumlar Vergisi Kanunu'na eklenen Geçici 32'nci madde uyarınca, 2004 yılı kazançları için bu oran % 33 olarak uygulanmaktadır. 2005 ve müteakip yıllar kurum kazançlarının vergilendirilmesinde Kurumlar Vergisi Kanunu'nun 25. maddesinde yer alan %30 oranı geçerli olacaktır.

Banka, kar dağıtımını yapmadığı sürece % 33 oranındaki kurumlar vergisi dışında ayrıca gelir vergisi stopajı hesaplamayacaktır (stopaja tabi yatırım indirimi istisnası uygulanması hariç). Karın sermayeye ilave edilmesi hali kar dağıtımını sayılmayacak ve stopaja konu olmayacaktır. Banka'nın tam mükellef kurumlar ile Türkiye'deki işyeri veya daimi temsilcisi vasıtasıyla kar payı elde eden dar mükellef kurumlar dışında kalan kişi ve kurumlara yapacağı kar dağıtımını %10 oranında gelir vergisi stopajına tabi olacaktır.

HSBC Bank Anonim Şirketi

31 Aralık 2004 Tarihi İtibariyle
Mali Tablolara İlişkin Dipnotlar

(Para birimi: Milyar Türk Lirası olarak enflasyonun etkilerini yansıtacak şekilde 31 Aralık 2004 tarihindeki satınalma gücü cinsinden ifade edilmiştir.)

Ancak, Banka'nın 2003 yılından önceki dönemlere ait karlarının ortaklara dağıtılması halinde şu şekilde işlem yapılması gerekecektir. 4842 sayılı Kanun ile Gelir Vergisi Kanunu'na eklenen Geçici 62'nci madde uyarınca: Banka'nın, 31 Aralık 1998 ya da daha önceki tarihlerde sona eren hesap dönemlerinde elde edilen karlardan yapacağı kar payı ödemeleri için ve 1 Ocak 1999 - 31 Aralık 2002 arasındaki dönemde sona eren hesap dönemlerinde elde edilen ve kurumlar vergisinden müstesna olan kazançlardan yapılan kar payı ödemeleri için Banka'nın stopaj yükümlülüğü olmayacaktır.

2003 yılının ikinci geçici vergi döneminden itibaren başlamak üzere, Banka'nın üçer aylık mali tabloları üzerinden hesaplanan vergiye tabi karlar üzerinden ödenecek olan geçici vergi oranı, %25'ten % 30'a yükseltilmiş bulunmaktadır. Ancak, 2 Ocak 2004 tarihli Resmi Gazete'de yayımlanan 5035 sayılı Kanun ile Kurumlar Vergisi Kanunu'na eklenen Geçici 32'nci madde uyarınca, 2004 yılı üçer aylık geçici vergi dönemleri için bu oran % 33 olarak uygulanacaktır. 2005 ve müteakip yıllarda, geçici vergiler o yıl kazançlarının tabi olduğu kurumlar vergisi oranında hesaplanarak ödenecektir. Yıl içinde ödenen geçici vergiler, o yılın yıllık kurumlar vergisi beyannamesi üzerinden hesaplanan kurumlar vergisine mahsup edilebilmektedir.

Kurumlar Vergisi Kanunu'na göre beyanname üzerinde gösterilen mali zararlar 5 yılı aşmamak kaydıyla dönem kurumlar vergisi matrahından indirilebilmektedir.

30 Aralık 2003 tarihli ve 25332 sayılı Resmi Gazete'de yayımlanan 5024 sayılı Kanun ile 1 Ocak 2004 tarihinden itibaren enflasyon muhasebesi esaslarının uygulanmasını esas alan vergi mevzuatı yürürlüğe girmiştir. Kanun'a göre Toptan Eşya Fiyat Endeksindeki (TEFE) artışın, son 36 ayda %100'den ve son 12 ayda %10'dan yüksek olması halinde kurumlar vergisi matrahı enflasyon muhasebesi düzeltmesini de dikkate alacak şekilde hesaplanacaktır. Bu oranların gerçekleşip gerçekleşmediği hususuna üçer aylık geçici vergi dönemleri sonlarında bakılacak ve yıl içerisinde herhangi bir geçici vergi dönemi itibariyle enflasyon düzeltmesi yapılmasının gerekli olması halinde, bu düzeltme tüm yıl için, ve geriye yönelik olarak önceki geçici vergi dönemleri dahil uygulanacaktır.

31 Aralık 2004 tarihi itibariyle son 36 aylık fiyat endeksi artışı %69.72 ve son 12 ay için %13.84 olarak gerçekleşmiş olmasına rağmen, ikinci geçici vergi döneminde yasada öngörülen her iki şartın da sağlanmış olması nedeniyle Banka 31 Aralık 2004 tarihinde sona eren hesap döneminde oluşan enflasyon düzeltmelerinden kaynaklanan farkı vergi hesaplamasında dikkate alarak kayıtlarına yansıtmıştır.

Ertelenmiş Vergi Yükümlülüğü / Aktifi

Bazı gelir ve gider kalemlerinin vergiye tabi tutulması mali tablolarda yansıtıldıkları dönemlerden sonra söz konusu olduğundan, Banka, bu zamanlama farklılıkları ile ilgili ertelenmiş vergi aktifi veya yükümlülüğü hesaplamakta ve kayıtlarına yansıtılmaktadır.

Ertelenmiş vergi avantajı ilişikteki bilançoda diğer aktifler içinde, ertelenmiş vergi yükümlülüğü ise ilişikteki kar/zarar cetvelinde vergi provizyonu içerisinde gösterilmiştir. Cari dönemde, Bankacılık Düzenleme ve Denetleme Kurumu, Düzenlemeler Dairesi'nin BDDK.DZM.2/13/1-a-289 sayılı yazısında genel karşılıkların indirilebilir fark teşkil etmediği belirtildiğinden cari dönemde genel karşılıklar üzerinden vergi aktifi ayrılmamış ve önceki dönemlerde genel karşılık üzerinden hesaplanmış olan ertelenmiş vergi aktifi cari dönemde 3,828 TL "vergi karşılığı" olarak kar zarar hesaplarına yansıtılmıştır.

XVI. Borçlanmalara ilişkin ilave açıklamalar

31 Aralık 2004 tarihi itibarı ile, Banka'nın ihraç ettiği borçlanmayı temsil eden menkul değerler bakiyesi bulunmamaktadır.

31 Aralık 2004 tarihi itibarı ile, Banka'nın ihraç edilmiş hisse senedine dönüştürülebilir tahvil

HSBC Bank Anonim Şirketi

31 Aralık 2004 Tarihi İtibariyle

Mali Tablolara İlişkin Dipnotlar

(Para birimi: Milyar Türk Lirası olarak enflasyonun etkilerini yansıtmak üzere 31 Aralık 2004 tarihindeki satınalma gücü cinsinden ifade edilmiştir.)

bakiesi bulunmamaktadır.

XVII. Ödenmiş sermaye ve hisse senetleri stoku

31 Aralık 2004 tarihi itibarı ile, Banka'nın ihraç edilmiş hisse senedi bulunmamaktadır.

XVIII. Aval ve kabuller

Aval ve kabuller müşterilerin ödemeleri ile eşzamanlı olarak gerçekleştirilmekte, olası borç ve taahhütler olarak bilanço dışı işlemlerde gösterilmektedir.

XIX. Devlet teşvikleri

31 Aralık 2004 tarihi itibarı ile, Banka'nın herhangi bir devlet teşviği veya yardımı işlemi bulunmamaktadır.

XX. Raporlamanın bölümlenmeye göre yapılması

Raporlamanın bölümlenmeye göre yapılması X no'lu dipnotta açıklanmıştır.

XXI. Yabancı para varlık ve borçlar

Yabancı para işlemlerden doğan kur farkı gelirleri ve giderleri işlemin yapıldığı dönemde kayıtlara intikal ettirilmiştir. Dönem sonlarında, yabancı para aktif ve pasif hesapların bakiyeleri, dönem sonu Banka evaluasyon kurundan Türk Lirası'na çevrilmiş ve oluşan kur farkları, kambiyo karı veya zararı olarak gelir tablosu'na yansıtılmıştır.

XXII. Bağlı ortaklıklar

Türk Lirası karşılığı alınan bağlı ortaklıklar, maliyet bedellerinden bu kuruluşların oluşturmalarına izin verilen yeniden değerlendirme değer artış fonu gibi fonların sermayelerine eklenmesi nedeniyle elde edilen tutarlar indirildikten sonra kalan tutarları üzerinden, sermaye artırımının tahsil tarihi itibarıyla oluşan endeksler kullanılmak suretiyle düzeltilmiş tutarları ile değerlendirilmiştir. HSBC Yatırım'ın 31 Aralık 2004 tarihli enflasyona göre düzeltilmiş mali tablolarındaki toplam özkaynak tutarının Banka'ya düşen kısmı ile Banka'nın enflasyona göre düzeltilmiş kayıtları arasındaki fark kadar bağlı ortaklıklar değer düşüş karşılığı ayrılmış ancak cari dönemde bu tutar ile bir önceki dönem ayrılan değer düşüklüğü arasındaki 2,352 TL tutarındaki pozitif fark gelir tablosunda "diğer faaliyet gelirleri" hesabına kaydedilmiştir.

HSBC Bank Anonim Şirketi

31 Aralık 2004 Tarihi İtibariyle

Mali Tablolara İlişkin Dipnotlar

(Para birimi: Milyar Türk Lirası olarak enflasyonun etkilerini yansıtacak şekilde 31 Aralık 2004 tarihindeki satınalma gücü cinsinden ifade edilmiştir.)

DÖRDÜNCÜ BÖLÜM

Mali bünyeye ilişkin bilgiler

I. Finansal araçların kullanım stratejisi ve yabancı para cinsinden işlemlere ilişkin açıklamalar

Banka'nın ana kaynakları müşteri mevduatı ve yurtdışından kullanılan kredilerdir. Banka, plasmanlarını yüksek getirili, düşük riskli, yeterli teminatı bulunan varlıklara yönelmektedir. Banka vadesi gelmiş yükümlülüklerin karşılanabilirliğini sağlayıcı likidite yapısını, fonlama kaynaklarını çeşitlendirerek, yeterli düzeyde nakit ve nakde dönüşebilir varlık bulundurarak oluşturmaktadır. Kaynakların vade yapısı ile plasmanların vade yapısı ve getirisi piyasa şartlarına göre dikkate alınmakta, uzun vadeli plasmanlarda daha yüksek getiri ilkesi benimsenmektedir.

Banka'nın faaliyet alanları için hesaplanan ortalama getirinin üzerinde getiri elde edilen başlıca faaliyet alanı sermaye piyasası araçları ile ilgili işlemlerdir, önemli tutarda bilanço dışı risk alanı bulunmamaktadır.

Üst yönetim (Yönetim Kurulu) tarafından Hazine Bölümü'ne tahsis edilen piyasa riski limitleri hesaplanırken piyasa riskinin ana bileşenleri olan fiyat-oran değişikliği (kur riski ve faiz riski), volatilité, basis risk, korelasyon riski ve piyasa likidite riski dikkate alınır. Belirlenen limit yapısı sayesinde piyasa risklerinin (kur riski, faiz riski, hisse senedi riski) yönetimi sağlanır. Bu limitler her risk türü için ayrı ayrı belirlenir. (Örneğin X mio \$ kur riski, Y mio \$ faiz riski, hisse senedi riski gibi) Ayrıca bir riske maruz değer limiti belirlenir.

Banka'nın, satılmaya hazır yabancı para cinsinden sermaye araçları dolayısıyla maruz kaldığı kur riskinden korunma stratejileri kur riski ana başlığı altında sabit ya da değişken faizli mevduattan kaynaklanan faiz oranı riskinden korunmaya yönelik uygulamalar ise faiz oranı riski ana başlığı altında açıklanmıştır.

Banka'nın diğer yabancı para cinsi işlemlerden kaynaklanan kur riskinden korunma stratejileri kur riski ana başlığı altında açıklanmıştır.

Banka'nın yabancı işletmelerde herhangi bir yatırımı bulunmamaktadır.

II. Sermaye yeterliliği standart oranı

31 Aralık 2004 ve 31 Aralık 2003 tarihleri itibarı ile, Banka'nın sermaye yeterliliği standart oranı sırasıyla %19.86 ve %32.59 olarak hesaplanmıştır.

1. Sermaye yeterliliği standart oranının tespitinde kullanılan risk ölçüm yöntemleri

Sermaye yeterliliği standart oranı, 31 Ocak 2002 tarih ve 24657 sayılı resmi gazetede yayımlanan "Bankaların Sermaye Yeterliliğinin Ölçülmesine ve Değerlemesine İlişkin Yönetmelik" ile "Bankaların İç Denetim ve Risk Yönetimi Sistemleri Hakkındaki Yönetmelik" esaslarına göre hesaplanmaktadır. Banka piyasa riski hesaplamasında risk ölçüm yöntemlerinden "standart metod" kullanılmaktadır.

HSBC Bank Anonim Şirketi

31 Aralık 2004 Tarihi İtibariyle

Mali Tablolara İlişkin Dipnotlar

(Para birimi: Milyar Türk Lirası olarak enflasyonun etkilerini yansıtacak şekilde 31 Aralık 2004 tarihindeki satınalma gücü cinsinden ifade edilmiştir.)

2. Sermaye yeterliliği standart oranına ilişkin bilgiler

31 Aralık 2004 tarihi itibariyle;

Risk Ağırlıkları				
Banka				
	0%	20%	50%	100%
Risk Ağır. Varlık, Yüküm., Gnakdi Kredi				
Bilanço Kalemleri (Net)	584,136	256,082	641,033	2,952,109
Nakit Değerler	78,358	--	--	104
Bankalar	57	241,784	--	62,612
Bankalararası Para Piyasası	46,771	--	--	--
Ters Repo İşlemlerinden Alacaklar	--	--	--	--
Zorunlu Karşılıklar	343,646	--	--	--
Özel Finans Kurumları	--	--	--	--
Krediler	73,854	14,298	641,033	2,785,086
Takipteki Alacaklar (Net)	--	--	--	7,250
İştirak, Bağlı Ortak. ve VKET Men. Değ.	--	--	--	220
Muhtelif Alacaklar	3,270	--	--	6,996
Vadeye Kadar Elde Tutul Men.Değ (Net)	--	--	--	--
Finansal Kira. Amaç. Varlık.Veril Avans	--	--	--	--
Finansal Kira. İşlemlerinden Alacaklar	--	--	--	--
Finansal Kira. Konusu Varlıklar (Net)	--	--	--	--
Sabit Kıymetler (Net)	--	--	--	83,329
Diğer Aktifler	38,180	--	--	6,512
Bilanço Dışı Kalemler	17,514	250,413	1,729,791	121,846
Garanti ve Kefaletler	14,202	209,647	115,904	70,951
Taahhütler	--	--	1,607,448	--
Diğer Nazım Hesaplar	--	--	--	--
Türev Finansal Araçlar ile İlgili İşlemler	--	36,466	--	7,921
Faiz ve Gelir Tahakkuk ve Reeskontları	3,312	4,300	6,439	42,974
Risk Ağırlığı Verilmemiş Hesaplar	--	--	--	--
Toplam Risk Ağırlıklı Varlıklar	601,650	506,495	2,370,824	3,073,955

3. Konsolide olmayan sermaye yeterliliği standart oranına ilişkin özet bilgiler

Risk Ağırlıkları		
Banka		
	Cari Dönem	Önceki Dönem
Toplam Risk Ağırlıklı Varlıklar	4,360,666	2,537,712
Piyasa Riskine Esas Tutar	59,312	62,897
Özkaynak	877,795	847,656
Özkaynak/(RAV+PRET)*100(*)	19.86	32.59

(*)RAV:Toplam Risk Ağırlıklı Varlıklar

PRET:Piyasa Riskine Esas Tutar

(*) Toplam risk ağırlıklı varlıklar cari dönemde 59,312 önceki dönemde 62,897 TL tutarında piyasa riski bakiyesini içermektedir.

HSBC Bank Anonim Şirketi

31 Aralık 2004 Tarihi İtibariyle

Mali Tablolara İlişkin Dipnotlar

(Para birimi: Milyar Türk Lirası olarak enflasyonun etkilerini yansıtacak şekilde 31 Aralık 2004 tarihindeki satınalma gücü cinsinden ifade edilmiştir.)

4. Özkaynak kalemlerine ilişkin bilgiler

	<i>Cari Dönem</i>	<i>Önceki Dönem</i>
ANA SERMAYE		
Ödenmiş Sermaye	277,290	277,290
Nominal Sermaye	277,290	277,290
Sermaye Taahhütleri (-)	--	--
Ödenmiş Sermaye Enflasyon Düzeltme Farkı	272,693	272,693
Hisse Senedi İhraç Primleri ve İptal Kârları	--	--
Yasal Yedekler	54,756	42,296
I. Tertip Kanuni Yedek Akçe (TTK 466/1)	31,926	24,528
II. Tertip Kanuni Yedek Akçe (TTK 466/2)	22,830	17,768
Özel Kanunlar Gereği Ayrılan Yedek Akçe	--	--
Statü Yedekleri	--	--
Olağanüstü Yedekler	291,138	284,553
Genel Kurul Kararı Uyarınca Ayrılan Yedek Akçe	291,138	284,553
Dağıtılmamış Kârlar	--	--
Birikmiş Zararlar	--	--
Yabancı Para Sermaye Kur Farkı	--	--
Kâr	108,106	107,837
Dönem Kârı	108,106	107,837
Geçmiş Yıllar Kârı	--	--
Zarar (-)	--	--
Dönem Zararı	--	--
Geçmiş Yıllar Zararı	--	--
Ana Sermaye Toplamı	1,003,983	984,669
KATKI SERMAYE	--	--
Yeniden Değerleme Fonu	--	--
Menkuller	--	--
Gayrimenkuller	--	--
Sermayeye Eklenecek İştirak ve Bağlı Ortaklık Hisseleri ile Gayrim. Satış Kazanç.	--	--
Özel Maliyet Bedelleri Yeniden Değerleme Fonu	--	--
Yeniden Değerleme Değer Artışı	--	--
Kur Farkları	--	--
Genel Karşılıklar	24,075	14,545
Muhtemel Riskler İçin Ayrılan Serbest Karşılıklar	1,002	--
Alınan Sermaye Benzeri Krediler	--	--
Menkul Değerler Değer Artış Fonu	10,047	24,011
İştirakler ve Bağlı Ortaklıklardan	--	--
Satılmaya Hazır Menkul Değerlerden	10,047	24,011
Yapısal Pozisyona Konu Edilen Menkul Değerler Değer Artışı	--	--
Katkı Sermaye Tonlamı	35,124	38,556
ÜÇÜNCÜ KUŞAK SERMAYE	--	--
SERMAYE	1,039,107	1,023,225
SERMAYEDEN İNDİRİLEN DEĞERLER	161,312	175,570
Ana Faaliyet Konuları Para ve Sermaye Piyasaları ile Sigortacılık Olan ve Bu Konudaki Özel Kanunlara Göre	34,753	32,401
Özel Maliyet Bedelleri	32,702	33,065
İlk Tesis Bedelleri	--	31
Peşin Ödenmiş Giderler	10,519	13,751
İştirakler, Bağlı Ortaklıkların, Sermayesine Katılan Diğer Ortaklıkların, Özsermaye Yöntemi Uygulanmış	--	--
Türkiye'de Faaliyet Gösteren Diğer Bankalara Verilen Sermaye Benzeri Krediler	--	--
Şerefiye (Net)	83,338	96,322
Aktifleştirilmiş Giderler	--	--
Toplam Özkaynak	877,795	847,655

HSBC Bank Anonim Şirketi

31 Aralık 2004 Tarihi İtibariyle
Mali Tablolara İlişkin Dipnotlar

(Para birimi: Milyar Türk Lirası olarak enflasyonun etkilerini yansıtacak şekilde 31 Aralık 2004 tarihindeki satınalma gücü cinsinden ifade edilmiştir.)

III. Kredi riski

1 a) Kredi riski bakımından, borçlu veya borçlular grubu veya coğrafi bölgeler ile sektörlerin bir risk sınırlamasına tabi tutulması, risk limitlerinin dayandıkları bölümlene yapısı ve belirlenme aralıkları;

Kredi borçluları, coğrafi bölgesi, grubu veya sektörü ile ilgili olarak herhangi bir risk sınırlamasına tabi tutulmamakla birlikte, sektör yoğunlaşmalarının kabul edilebilir sınırlar dahilinde olmasına özen gösterilmekte ve tüm bankacılık faaliyetlerinde HSBC standartları ve mevzuata uyum gereği uluslararası kara listelere adı karışmış kişi ve kurumlar ile çalışmamak prensipi ile hareket edilmektedir.

1 b) Günlük olarak yapılan işlemlerle ilgili olarak risk limitleri ve dağılımlarının belirlenmesi bilanço dışı risklere ilişkin risk yoğunlaşmasının günlük olarak müşteri ve bankaların hazine bölümü yetkilileri bazında izlenmesi;

HSBC standartlarına göre tüm bankacılık işlemlerinde yetki onay ve kontrol mekanizması ile sistemsel limit/risk kontrolü mevcuttur. Kredi limit tahsis ve kullanılması, vadeli işlem ve diğer türev ürünler ile ilgili işlemlerde, müşterilerin günlük nakit finansmanı limit ve risklerinin işlem aşamalarında yetki onay limitlerine bağlı olarak yönetim kademelerinin onay aşamalarından geçmektedir. Günlük olarak yapılan bilanço içi ve dışı işlemlerle ilgili olarak risk limitleri ve dağılımları ile risk yoğunlaşması, günlük olarak müşteri bazında ve bankaların hazine bölümü yetkilileri bazında izlenmektedir.

1 c) Kredi ve diğer alacakların borçlularının kredi değerliliklerinin düzenli aralıklarla ilgili mevzuata uygun şekilde izlenmesi, açılan krediler için alınan hesap durumu belgelerinin ilgili mevzuatta öngörüldüğü şekilde denetlenmiş olup olmadığı, denetlenmemiş ise nedenleri, kredi limitlerinin değiştirilmesi, kredilerin ve diğer alacakların teminatları;

Kredi verilecek müşterinin en son denetlenmiş mali tabloları ve piyasadaki mali durumu doğrultusunda, kredi komitesi tarafından kredi kullanılmaya uygun görülmüş ise kredi komitesi kararı ile müşteriye kredi limiti tahsis edilir ve bu limit dahilinde nakdi ya da gayri nakdi kredi kullanılır.

Kredi ve diğer alacakların borçlularının kredi değerlilikleri en az yılda bir kez olmak üzere düzenli aralıklarla ve mevzuata uygun şekilde izlenmekte, gerekli görüldüğü takdirde limit artırımı veya azaltımı yapılmaktadır. Krediler için alınan hesap durumu belgelerinin ilgili mevzuatta öngörüldüğü şekilde denetlenmiş olmasına özen gösterilmekte ancak zaman zaman denetlenmemiş mali tablolar da izlenmektedir. Kredilerin teminat karşılığında kullanılmasına özen gösterilmekte, firmalar ile yapılan anlaşmalar kapsamında teminatlar alınmakta ancak ilişik bilançoda teminatsız krediler de bulunmaktadır. Uzun vadeli taahhütlerin kısa vadeli taahhütlere oranla daha fazla kredi riskine maruz kaldığı kabul edilerek onay ve kontrol mekanizmaları buna göre düzenlenmiştir.

2. Banka'nın vadeli işlem ve opsiyon sözleşmesi ve benzeri diğer sözleşmeler cinsinden tutulan pozisyonları üzerinde kontrol limitleri, bu tür araçlar için üstlenilen kredi riskinin piyasa hareketlerinden kaynaklanan potansiyel riskler ile beraber yönetilebilirliği;

Vadeli işlem ve opsiyon sözleşmesi ve benzer araçlar için üstlenilen kredi riski, piyasa hareketlerinden kaynaklanan potansiyel riskler ile beraber yönetilmekte ve önemli ölçüde kredi riskine maruz kalınacak işlemlerden kaçınılmaktadır.

HSBC Bank Anonim Şirketi

31 Aralık 2004 Tarihi İtibariyle
Mali Tablolara İlişkin Dipnotlar

(Para birimi: Milyar Türk Lirası olarak enflasyonun etkilerini yansıtacak şekilde 31 Aralık 2004 tarihindeki satınalma gücü cinsinden ifade edilmiştir.)

3. Banka'nın, önemli ölçüde kredi riskine maruz kaldığında vadeli işlem, opsiyon ve benzer nitelikli sözleşmeleri, hakların kullanılması, edimlerin yerine getirilmesi veya satılması yoluyla kısa zamanda sona erdirerek toplam riski azaltması;

Banka, yurtdışındaki bankacılık faaliyetleri ve kredilendirme işlemlerini HSBC grup bankaları aracılığı ile ve genellikle OECD ülkeleri ile yürütmekte olduğundan önemli bir risk unsuru olmadığı düşünülmektedir. Uluslararası bankacılık piyasasında aktif bir katılımcı olarak diğer finansal kurumların finansal faaliyetleri ile birlikte değerlendirildiğinde önemli ölçüde kredi riski yoğunluğuna sahip olunmadığı düşünülmektedir.

4 a) Tazmin edilen gayrinakdi kredilerin tabii tutulduğu risk ağırlığı;

Tazmin edilen gayrinakdi kredi bulunmamaktadır, 2,100 TL tutarında yenilenen ve yeniden itfa planına bağlanan nakdi kredi bulunmamaktadır.

4 b) Kredilerden yenilenen ve yeniden itfa planına bağlananların ilgili mevzuatla belirlenen izlenme yöntemi dışında, bankalarca risk yönetim sistemleri çerçevesinde yeni bir derecelendirme grubuna veya ağırlığına dahil edilip edilmediği, bu yöntemler ile ilgili yeni önlemlerin alınıp alınmadığı, bankalarca risk yönetim sistemleri çerçevesinde uzun vadeli taahhütlerin kısa vadeli taahhütlere oranla daha fazla kredi riskine maruz kaldığı kabul edilerek risk ayrıştırmasına gidilip gidilmediği;

31 Aralık 2004 tarihi itibari ile 2,100 TL yenilenen ve yeniden itfa planına bağlanan kredi bulunmamaktadır. HSBC Standartları'na göre bireysel krediler için ayrılacak karşılık tutarı portföy bazında, bireysel krediler dışında kalan alacaklarla ilgili olarak hesaplanması gereken karşılık tutarı kredi bazında değerlendirilir.

HSBC Standartları'nın ihtiyatlı tahmine dayanarak kredi karşılığı için;

- Müşterinin mali durumu; HSBC Grup'un müşterisiyle diğer taahhütleri ve kredinin belirli bir zaman içerisinde geri ödemesi olasılığına dair yapılacak olan gerçek bir değerlendirme ve kredi için alınmış olan kefaletlerin gerçek değeri
- Geri ödeme ve kefaletin gerçekleşmesinin elde edilmesiyle ilgili gider
- Kredinin döviz kredisi olması durumunda borçlunun ilgili döviz tutarını ödeme gücü, göz önünde bulundurulur.

Portföy bazında özel karşılık ayrılması durumunda, karşılık oranları portföy yapısının yönetim tarafından değerlendirilmesini, geçmiş ve beklenen kredi zararlarını, işletme ve ekonomik durumunu ve diğer ilgili faktörleri de dikkate almalıdır. Kredi kartları ve diğer bireysel borçlanma ürünleri için karşılık belirlenmesi portföy bazında yapılmaktadır.

5 a) Bankaların yurtdışında yürütmekte oldukları bankacılık faaliyetleri ve kredilendirme işlemlerinin az sayıda ülke ya da mali kurum ile yürütülmesi durumunda bunun ilgili ülkenin ekonomik koşulları dikkate alındığında önemli bir risk doğurup doğurmadığına ilişkin değerlendirme;

Banka, yurtdışındaki bankacılık faaliyetleri ve kredilendirme işlemlerini HSBC grup bankaları aracılığı ile ve genellikle OECD ülkeleri ile yürütmekte olduğundan önemli bir risk unsuru olmadığı düşünülmektedir.

5 b) Uluslararası bankacılık piyasasında aktif bir katılımcı olarak diğer finansal kurumların finansal faaliyetleri ile birlikte değerlendirildiğinde sahip olduğu kredi riski yoğunluğu;

Uluslararası bankacılık piyasasında aktif bir katılımcı olarak diğer finansal kurumların finansal faaliyetleri ile birlikte değerlendirildiğinde önemli ölçüde kredi riski yoğunluğuna sahip olunmadığı düşünülmektedir.

HSBC Bank Anonim Şirketi

31 Aralık 2004 Tarihi İtibariyle
Mali Tablolara İlişkin Dipnotlar

(Para birimi: Milyar Türk Lirası olarak enflasyonun etkilerini yansıtmak üzere 31 Aralık 2004 tarihindeki satınalma gücü cinsinden ifade edilmiştir.)

6a) Ana ortaklık bankanın ilk büyük 100 nakdi kredi müşterisinden olan alacağının toplam nakdi krediler portföyü içindeki payı: % 25'tir.

6b) Ana ortaklık bankanın ilk büyük 100 gayrinakdi kredi müşterisinden olan alacağının toplam gayrinakdi krediler portföyü içindeki payı: % 84'tür.

6c) Ana ortaklık bankanın ilk büyük 100 kredi müşterisinden olan nakdi ve gayrinakdi alacak tutarının toplam bilanço içi ve bilanço dışı varlıklar içindeki payı: % 22'dir.

7. Ana ortaklık bankaca üstlenilen kredi riski için ayrılan genel karşılık tutarı: 24,075 TL tutarındadır.

1. Coğrafi bölgeler itibariyle bilgiler

	<i>Varlıklar</i>	<i>Yükümlülükler</i>	<i>Gayrinakdi Krediler</i>	<i>Sermaye Yatırımları</i>	<i>Net Kar</i>
Cari Dönem					
Yurtiçi	4,907,852	3,404,796	473,295	--	105,312
Avrupa Birliği Ülkeleri	255,075	439,454	250,238	--	--
OECD Ülkeleri *	3,291	161,604	3,133	--	--
Kıyı Bankacılığı Bölgeleri	28,056	19	3,928	--	(2,779)
ABD, Kanada	2,845	182,513	12,598	--	--
Diğer Ülkeler	86,088	80,791	78,215	--	5,573
Dağıtılmamış Varlıklar/Yükümlülükler**		905,924			
Toplam	5,283,207	5,175,101	821,407	--	108,106
Önceki Dönem					
Yurtiçi	3,847,428	2,673,179	316,986	--	102,270
Avrupa Birliği Ülkeleri	172,914	283,826	228,270	-	--
OECD Ülkeleri *	3,141	2,152	2,073	--	--
Kıyı Bankacılığı Bölgeleri	7	--	4,815	--	5,567
ABD, Kanada	5,166	90,457	22,176	--	--
Diğer Ülkeler	34,762	5,124	66,404	--	--
Dağıtılmamış Varlıklar/Yükümlülükler**	--	900,843			
Toplam	4,063,418	3,955,581	640,724	--	107,837

* AB ülkeleri, ABD ve Kanada dışındaki OECD ülkeleri

**Tutarlı bir esasa göre bölümlere dağıtılamayan varlık ve yükümlülükler

HSBC Bank Anonim Şirketi

31 Aralık 2004 Tarihi İtibariyle

Mali Tablolara İlişkin Dipnotlar

(Para birimi: Milyar Türk Lirası olarak enflasyonun etkilerini yansıtacak şekilde 31 Aralık 2004 tarihindeki satınalma gücü cinsinden ifade edilmiştir.)

2. Sektörlere göre nakdi kredi dağılımı

	Cari Dönem				Önceki Dönem			
	TL	(%)	YP	(%)	TL	(%)	YP	(%)
Tarım	3,934	0.16	31,741	2.91	2,611	0.23	4,860	0.51
Çiftçilik ve Hayvancılık	2,179	0.09	11,644	1.07	1,971	0.17	4,860	0.51
Ormancılık	1,310	0.05	20,097	1.84	64	0.01	--	--
Balıkçılık	445	0.02	--	--	576	0.05	--	--
Sanayi	308,894	12.72	864,127	79.09	150,640	13.37	821,466	86.06
Madencilik ve Taşocakçılığı	1,256	0.05	2,551	0.23	112	0.01	1,401	0.15
İmalat Sanayi	307,455	12.66	854,704	78.23	150,518	13.36	811,454	85.01
Elektrik, Gaz, Su	183	0.01	6,872	0.63	10	--	8,611	0.90
İnşaat	8,688	0.36	9,548	0.87	4,073	0.36	16,541	1.73
Hizmetler	161,766	6.66	167,085	15.29	72,291	6.43	105,933	11.10
Toptan ve Perakende Ticaret	117,371	4.83	90,746	8.31	41,979	3.73	69,003	7.23
Otel ve Lokanta Hizmetleri	2,389	0.10	3,749	0.34	3,705	0.33	1,784	0.19
Ulaştırma Ve Haberleşme	14,975	0.62	38,971	3.57	14,827	1.32	16,243	1.70
Mali Kuruluşlar	18,409	0.76	26,630	2.44	7,956	0.71	18,803	1.97
Gayrimenkul ve Kira. Hizm.	--	--	--	--	--	--	--	--
Serbest Meslek Hizmetleri	6,844	0.28	975	0.09	3,371	0.30	100	0.01
Eğitim Hizmetleri	946	0.04	3,962	0.36	88	0.01	--	--
Sağlık ve Sosyal Hizmetler	832	0.03	2,052	0.18	365	0.03	--	--
Diğer	1,945,617	80.10	20,121	1.84	896,809	79.61	5,691	0.60
Toplam	2,428,899	100.00	1,092,622	100.00	1,126,424	100.00	954,491	100.00

IV. Piyasa riski

Banka'nın finansal risk yönetimi amaçları çerçevesinde piyasa riskinden korunmak amacıyla önlem alıp almadığı, piyasa riskine maruz kalınması nedeniyle banka yönetim kurulunun risk yönetimine ilişkin olarak almış olduğu önlemler, piyasa riskinin ölçümünde kullanılan yöntemler ile piyasa riski ölçümlerinin aralıkları;

Banka'da, bilanço yönetimine ilişkin olarak günlük "VAR" analizleri yapılmakta, ay sonlarında ise standart metoda göre piyasa riskine maruz tutar hesaplanarak sermaye yeterliliği rasyosunda kullanılmaktadır.

Banka oluşabilecek risklere karşı (faiz riski, likidite ve fonlama riski, kur riski, kredi riski ve ülke riski) tutucu bir yaklaşım izlemektedir. ALCO tarafından haftalık olarak yapılan toplantılarda faiz riskindeki volatilité, gelecekteki tahmini hareket, piyasa likiditesi, kur riskindeki volatilité gözönünde bulundurularak yukarıdaki faktörlerin karlılık üzerindeki etkisi hesaplanmaktadır. ALCO tarafından bankacılık piyasasındaki en muhtemel aktif/pasif planlaması yapılmakta ve kriz senaryoları incelenmektedir. Gereken durumlarda likidite seviyesi, aktif/pasif dağılımı ve vadeleri, fon oluşturma ve dağıtım stratejileri, faiz riskinin durumu ve büyüklüğüyle ilgili aksiyonlar alınmaktadır.

Bankada, tüm piyasa riski taşıyan pozisyonlar Hazine'ye aktarılır. Bu aktarım yapılırken her aktif ve pasif için o ürünün yapısına en uygun vadedeki piyasa fiyatları kullanılır. Transfer oranlarına referans oluşturması için günlük piyasa faiz eğrileri Hazine tarafından hazırlanır.

HSBC Bank Anonim Şirketi

31 Aralık 2004 Tarihi İtibariyle

Mali Tablolara İlişkin Dipnotlar

(Para birimi: Milyar Türk Lirası olarak enflasyonun etkilerini yansıtmak üzere 31 Aralık 2004 tarihindeki satınalma gücü cinsinden ifade edilmiştir.)

Banka'nın piyasa riskine ilişkin bilgiler:

	Tutar
Faiz Oranı Riski İçin Hesaplanan Sermaye Yükümlülüğü - Standart Metot	3,349
Genel Piyasa Riski İçin Hesaplanan Sermaye Yükümlülüğü	2,667
Spesifik Risk İçin Hesaplanan Sermaye Yükümlülüğü	682
Faiz Oranı Riskine Tabi Opsiyonlar İçin Hesaplanan Sermaye Yükümlülüğü	--
Hisse Senedi Pozisyon Riski İçin Hesaplanan Sermaye Yükümlülüğü – Standart Metot	12
Genel Piyasa Riski İçin Hesaplanan Sermaye Yükümlülüğü	6
Spesifik Risk İçin Hesaplanan Sermaye Yükümlülüğü	6
Hisse Senedi Pozisyon Riskine Tabi Opsiyonlar İçin Hesaplanan Sermaye Yükümlülüğü	--
Kur Riski İçin Hesaplanan Sermaye Yükümlülüğü – Standart Metot	1,384
Sermaye Yükümlülüğü	1,384
Kur Riskine Tabi Opsiyonlar İçin Hesaplanan Sermaye Yükümlülüğü	--
Toplam RMD-İç Model	--
Piyasa Riski İçin Hesaplanan Toplam Sermaye Yükümlülüğü	4,745
Piyasa Riskine Maruz Tutar	59,312

V. Kur riski

1. Banka'nın maruz kaldığı kur riski, bu durumun etkilerinin tahmin edilmesi, Banka Yönetim Kurulu'nun günlük olarak izlenen pozisyonlar için belirlediği limitler;

Banka yabancı para yönetiminde son derece titiz davranmakta, genellikle kur riski almamaya özen göstererek pozisyonlarını düzenlemektedir. Bilanço içi oluşabilecek muhtemel kur riskleri bilanço dışı işlemler ile minimize edilmektedir. Banka yabancı para pozisyonlarının düzenlenmesinde gerek yasal sınırlamalar gerekse Banka Yönetim Kurulu'nun belirlediği limitler çerçevesinde hareket etmektedir.

2. Önemli olması durumunda yabancı para cinsinden borçlanma araçlarının ve net yabancı para yatırımlarının riskten korunma amaçlı türev araçları ile korunmasının boyutu;

Yabancı para cinsinden borçlanma araçlarının ve net yabancı para yatırımlarının riskten korunma amaçlı türev araçları ile korunmasının boyutu 1. bentte açıklanmıştır.

3. Yabancı para risk yönetim politikası;

Yabancı para risk yönetim politikası 1. bentte açıklanmıştır.

4. Bankanın mali tablo tarihi ile bu tarihten geriye doğru son beş iş günü kamuya duyurulan cari döviz alış kurları;

Bilanço Tarihindeki ve Bundan Önceki Son 5 İş Günü İtibarıyla Bankaca İlan Edilen ABD Doları Gişe Döviz Alış Kurlarının Dökümü:

Bilanço Tarihindeki ABD Doları (\$)	
Evaluasyon Kuru	1,336,300 TL
Gişe Döviz Alış Kuru	1,341,000 TL

HSBC Bank Anonim Şirketi

31 Aralık 2004 Tarihi İtibariyle

Mali Tablolara İlişkin Dipnotlar

(Para birimi: Milyar Türk Lirası olarak enflasyonun etkilerini yansıtacak şekilde 31 Aralık 2004 tarihindeki satınalma gücü cinsinden ifade edilmiştir.)

Bundan Önceki:

1. Günün Gişe Döviz Alış Kuru	1,342,000 TL
2. Günün Gişe Döviz Alış Kuru	1,340,000 TL
3. Günün Gişe Döviz Alış Kuru	1,353,500 TL
4. Günün Gişe Döviz Alış Kuru	1,346,000 TL
5. Günün Gişe Döviz Alış Kuru	1,346,000 TL

5. Bankanın cari döviz alış kurunun mali tablo tarihinden geriye doğru son otuz günlük basit aritmetik ortalama değeri;

2004 yılı Aralık ayı basit aritmetik ortalama ile ABD doları döviz alış kuru 1,390,000 TL'dir.

Banka'nın kur riskine ilişkin bilgiler: (milyar TL)

	EURO	USD	Yen	Diğer YP	Toplam
Cari Dönem Sonu					
Varlıklar					
Nakit Değerler (Kasa, Efektif Deposu, Yoldaki Paralar, Satın Alınan Çekler) ve T.C. Merkez Bnk.	10,898	15,288	23	4,036	30,245
Bankalar ve Diğer Mali Kuruluşlardan Alacaklar	30,686	66,535	61	152,465	249,747
Alım Satım Amaçlı Menkul Değer.	5,460	16,204	--	4,897	26,561
Para Piyasalarından Alacaklar	--	46,771	--	--	46,771
Satılmaya Hazır Menkul Değerler	70	340,321	--	--	340,391
Verilen Krediler	464,460	860,400	167	48,278	1,373,305
İştirak ve Bağlı Ortaklıklardaki Yat.	--	--	--	--	--
Vadeye Kadar Elde Tutulacak M. D.	--	--	--	--	--
Maddi Duran Varlıklar	--	1,458	--	--	1,458
Şerefîye	--	--	--	--	--
Diğer Varlıklar	68,526	285,886	2	1,358	355,772
Toplam Varlıklar	580,100	1,632,863	253	211,034	2,424,250
Yükümlülükler					
Bankalararası Mevduat	43,940	62,343	--	18,496	124,779
Döviz Tevdiat Hesabı	688,911	1,409,979	4,844	292,839	2,396,573
Para Piyasalarına Borçlar	--	--	--	--	--
Diğer Mali Kuruluşlar, Sağl. Fonlar	5,957	21,679	--	731	28,367
İhraç Edilen Menkul Değerler	--	--	--	--	--
Muhtelif Borçlar	1,115	1,081	--	205	2,401
Diğer Yükümlülükler	4,482	51,661	--	20,552	76,695
Toplam Yükümlülükler	744,405	1,546,743	4,844	332,823	2,628,815
Net Bilanço Pozisyonu	(164,305)	86,120	(4,591)	(121,789)	(204,565)
Net Bilanço Dışı Pozisyon	164,233	(35,138)	4,630	122,064	255,789
Türev Finansal Araçlardan Alacak.	317,630	631,298	4,630	209,748	1,163,306
Türev Finansal Araçlardan Borçlar	(153,397)	(666,436)	--	(87,684)	(907,517)
Gayrinakdi Krediler	104,160	485,361	27,135	163,683	780,339

HSBC Bank Anonim Şirketi

31 Aralık 2004 Tarihi İtibariyle

Mali Tablolara İlişkin Dipnotlar

(Para birimi: Milyar Türk Lirası olarak enflasyonun etkilerini yansıttacak şekilde 31 Aralık 2004 tarihindeki satınalma gücü cinsinden ifade edilmiştir.)

	EURO	USD	Yen	Diğer YP	Toplam
Önceki Dönem Sonu					
Varlıklar					
Nakit Değerler (Kasa, Efektif Deposu, Yoldaki Paralar, Satın Alınan Çekler) ve T.C. Merkez Bnk.	12,554	18,674	--	2,522	33,750
Bankalar ve Diğer Mali Kuruluşlardan Alacaklar	17,398	32,084	229	93,289	143,000
Alım Satım Amaçlı Menkul Değer.	2,692	120,326	--	2,264	125,282
Para Piyasalarından Alacaklar	--	71,376	--	--	71,376
Satılmaya Hazır Menkul Değerler	76	383,355	--	--	383,431
Verilen Krediler	379,201	669,031	379	59,335	1,107,946
İştirak ve Bağlı Ortaklıklardaki Yat.	--	--	--	--	--
Vadeye Kadar Elde Tutulacak M. D.	--	--	--	--	--
Maddi Duran Varlıklar	--	1,777	--	--	1,777
Şerefiye	--	--	--	--	--
Diğer Varlıklar	12,080	206,471	3	1,237	219,791
Toplam Varlıklar	424,001	1,503,094	611	158,647	2,086,353
Yükümlülükler					
Bankalararası Mevduat	470	556	--	4,417	5,443
Döviz Tevdiat Hesabı	502,597	1,391,312	1,052	147,512	2,042,473
Para Piyasalarına Borçlar	--	--	--	--	--
Diğer Mali Kuruluşlar. Sağl. Fonlar	4,540	21,312	--	--	25,852
İhraç Edilen Menkul Değerler	--	--	--	--	--
Muhtelif Borçlar	495	2,984	--	237	3,716
Diğer Yükümlülükler	2,295	93,211	--	1,984	97,490
Toplam Yükümlülükler	510,397	1,509,375	1,052	154,150	2,174,974
Net Bilanço Pozisyonu	(86,396)	(6,281)	(441)	4,497	(88,621)
Net Bilanço Dışı Pozisyon	85,156	(6,534)	528	(3,826)	75,324
Türev Finansal Araçlardan Alacak.	156,479	250,244	7,486	80,739	494,948
Türev Finansal Araçlardan Borçlar	(71,323)	(256,778)	(6,958)	(84,565)	(419,624)
Gayrinakdi Krediler	69,730	342,920	6,553	184,912	604,115

HSBC Bank Anonim Şirketi

31 Aralık 2004 Tarihi İtibariyle

Mali Tablolara İlişkin Dipnotlar

(Para birimi: Milyar Türk Lirası olarak enflasyonun etkilerini yansıtacak şekilde 31 Aralık 2004 tarihindeki satınalma gücü cinsinden ifade edilmiştir.)

VI. Faiz oranı riski

1. Varlıkların, yükümlülüklerin ve bilanço dışı kalemlerin faize duyarlılığı;

Ülke ekonomisinin sonucu olarak, mevduatların kısa vadede yoğunlaşması nedeni ile banka bilançosunda kısa vadede faize duyarlı açık söz konusudur. Faize duyarlı varlık ve yükümlülüklerin oluşturacağı muhtemel faiz riskine karşın türev enstrümanlar kullanılmakta, bilanço içi ve dışı faiz oranı riskini minimize edecek faiz futures ve swap işlemleri yapılmaktadır.

2. Piyasa faiz oranlarındaki dalgalanmaların Banka'nın finansal pozisyonları ve nakit akışları üzerindeki beklenen etkileri, faiz gelirlerine ilişkin beklentileri, banka yönetim kurulunun günlük faiz oranlarına getirdiği sınırlamalar;

Banka'da, faiz riskini takip edebilmek için günlük faiz duyarlılık analizleri yapılmakta ve faiz oranlarındaki % 0.01'lik artışın portföy üzerindeki etkisi değerlendirilmektedir. Faiz duyarlılık seviyesinin Banka Yönetim Kurulu'nun belirlediği üst limitler içerisinde kalması gerekmektedir. Banka'da faiz riskinin takibinde faiz duyarlılık limitleri yanısıra "VAR" analizleri de yapılmaktadır.

3. Banka'nın, cari yılda karşılaştığı faiz oranı riski dolayısıyla alınan önlemler ve bunun gelecek dönemde net gelir ve özkaynaklarda beklenen etkileri;

Banka, yıl içerisinde faiz oranı riskine karşı faiz türevi işlemleri yapmış olup, beklenen olumlu etkisi yıl içerisinde alınmıştır. Gelecek dönemlerde faiz oranı riski ile karşılaşılması durumunda, faiz oranındaki değişimlerden kaynaklanacak zararın minimize edilmesi için yine riskten korunma amaçlı türev enstrümanlardan yararlanılacaktır.

HSBC Bank Anonim Şirketi

31 Aralık 2004 Tarihi İtibariyle

Mali Tablolara İlişkin Dipnotlar

(Para birimi: Milyar Türk Lirası olarak enflasyonun etkilerini yansıtacak şekilde 31 Aralık 2004 tarihindeki satınalma gücü cinsinden ifade edilmiştir.)

Banka'nın faiz oranı riski uyumsuzluğuna ilişkin bilgiler "Varlıkların, yükümlülüklerin ve bilanço dışı kalemlerin faize duyarlılığı (Yeniden fiyatlandırmaya kalan süreler itibarıyla)":

Cari Dönem Sonu	1 Aya Kadar	1-3 Ay	3-6 Ay	6-12 Ay	1 yıl ve üzeri	Faizsiz	Toplam
Varlıklar							
Nakit Değerler (Kasa, Efektif Deposu, Yoldaki Paralar, Satın Alınan Çekler) ve T.C. Merkez Bnk.	57	--	--	--	--	78,462	78,519
Bankalar ve Diğer Mali Kuruluşlardan Alacaklar	84,247	109,831	8,700	24,200	--	77,418	304,396
Alım Satım Amaçlı Menkul Değer.	8,802	66,772	52,193	21,655	56,085	--	205,507
Para Piyasalarından Alacaklar	40,090	6,681	--	--	--	--	46,771
Satılmaya Hazır Menkul Değerler	--	--	--	315,768	24,553	70	340,391
Verilen Krediler	1,238,649	382,701	375,812	406,653	1,110,456	7,250	3,521,521
Vadeye Kadar Elde Tut. Men.Değ.	--	--	--	--	--	--	--
Diğer Varlıklar	363,254	56,516	24,694	27,037	14,782	299,819	786,102
Toplam Varlıklar	1,735,099	622,501	461,399	795,313	1,205,876	463,019	5,283,207
Yükümlülükler							
Bankalararası Mevduat	298,269	60,101	18,065	4,700	--	1,635	382,770
Diğer Mevduat	1,653,568	344,138	25,890	46,845	6,270	1,054,801	3,131,512
Para Piyasalarına Borçlar	--	--	--	--	--	--	--
Muhtelif Borçlar	--	--	--	--	--	171,768	171,768
İhraç Edilen Menkul Değerler	--	--	--	--	--	--	--
Diğer Mali Kuruluşlar. Sağl. Fonlar	19,485	7,506	10,026	5,870	196,192	--	239,079
Diğer Yükümlülükler	94,533	21,255	1,395	698	29,736	1,210,461	1,358,078
Toplam Yükümlülükler	2,065,855	433,000	55,376	58,113	232,198	2,438,665	5,283,207
Bilançodaki Faize Duyarlı Açık	(330,756)	189,501	406,023	737,200	973,678	--	1,975,646
Bilanço Dışı Faize Duyarlı Açık	(2,746,647)	(844,304)	(93,992)	(121,803)	--	--	(3,806,746)
Toplam Faize Duyarlı Açık	(3,077,403)	(654,803)	312,031	615,397	973,678	--	(1,831,100)

Faizsiz kolonunda yer alan diğer yükümlülükler satırı 1,014,030 TL tutarında özkaynakları da içermektedir.

HSBC Bank Anonim Şirketi

31 Aralık 2004 Tarihi İtibariyle

Mali Tablolara İlişkin Dipnotlar

(Para birimi: Milyar Türk Lirası olarak enflasyonun etkilerini yansıtacak şekilde 31 Aralık 2004 tarihindeki satınalma gücü cinsinden ifade edilmiştir.)

Önceki Dönem Sonu	1 Aya Kadar	1-3 Ay	3-6 Ay	6-12 Ay	1 yıl ve üzeri	Faizsiz	Toplam
Varlıklar							
Nakit Değerler (Kasa, Efektif Deposu, Yoldaki Paralar, Satın Alınan Çekler) ve T.C. Merkez Bnk.	55	--	--	--	--	47,593	47,648
Bankalar ve Diğer Mali Kuruluşlardan Alacaklar	115,772	1,919	10,075	28,742	--	35,073	191,581
Alım Satım Amaçlı Menkul Değer.	23,827	233,211	16,558	88,173	85,536	2,304	449,609
Para Piyasalarından Alacaklar	244,413	--	--	--	--	--	244,413
Satılmaya Hazır Menkul Değerler	--	--	--	354,212	29,143	76	383,431
Verilen Krediler	785,468	278,433	239,205	254,401	521,808	1,600	2,080,915
Vadeye Kadar Elde Tut. Men.Değ.	--	--	--	--	--	--	--
Diğer Varlıklar	197,228	15,133	10,647	39,053	10,700	393,060	665,821
Toplam Varlıklar	1,366,763	528,696	276,485	764,581	647,187	479,706	4,063,418
Yükümlülükler							
Bankalararası Mevduat	41,382	6,923	3,166	3,415	--	878	55,764
Diğer Mevduat	1,419,539	92,548	31,846	22,910	637	765,735	2,333,215
Para Piyasalarına Borçlar	18,410	--	--	--	--	--	18,410
Muhtelif Borçlar	--	--	--	--	--	144,852	144,852
İhraç Edilen Menkul Değerler	--	--	--	--	--	--	--
Diğer Mali Kuruluşlar. Sağl. Fonlar	157,651	3,744	21,899	10,525	8,203	--	202,022
Diğer Yükümlülükler	63,840	5,144	5,357	7,877	1,060	1,225,877	1,309,155
Toplam Yükümlülükler	1,700,822	108,359	62,268	44,727	9,900	2,137,342	4,063,418
Bilançodaki Faize Duyarlı Açık	(334,059)	420,337	214,217	719,854	637,287	--	1,657,636
Bilanço Dışı Faize Duyarlı Açık	(2,499,350)	(2,360,390)	(7,096)	(11,138)	(29,085)	--	(4,907,059)
Toplam Faize Duyarlı Açık	(2,833,409)	(1,940,053)	207,121	708,716	608,202	--	(3,249,423)

Faizsiz kolonunda yer alan diğer yükümlülükler satırı 1,008,680 TL tutarında özkaynakları da içermektedir.

HSBC Bank Anonim Şirketi

31 Aralık 2004 Tarihi İtibariyle

Mali Tablolara İlişkin Dipnotlar

(Para birimi: Milyar Türk Lirası olarak enflasyonun etkilerini yansıtacak şekilde 31 Aralık 2004 tarihindeki satınalma gücü cinsinden ifade edilmiştir.)

Parasal finansal araçlara uygulanan ortalama faiz oranları:

Cari Dönem Sonu	EURO	USD	Yen	TL
	%	%	%	%
Varlıklar				
Nakit Değerler (Kasa, Efektif Deposu, Yoldaki Paralar, Satın Alınan Çekler) ve T.C. Merkez B.	--	--	--	--
Bankalar ve Diğer Mali Kuruluşlardan Alacaklar	2.04	2.25	--	25.49
Alım Satım Amaçlı Menkul Değer.	7.81	8.14	--	21.36
Para Piyasalarından Alacaklar	--	1.13	--	--
Satılmaya Hazır Menkul Değerler	--	5.68	--	--
Verilen Krediler	4.88	5.19	4.85	22.23
Vadeye Kadar Elde Tut. Men.Değ.	--	--	--	--
Yükümlülükler				
Bankalararası Mevduat	2.44	2.41	--	20.44
Diğer Mevduat	1.81	1.51	--	20.52
Para Piyasalarına Borçlar	--	--	--	--
Muhtelif Borçlar	--	--	--	--
İhraç Edilen Menkul Değerler	--	--	--	--
Diğer Mali Kuruluşlardan Sağlanan Fonlar	--	1.07	--	30.35

Önceki Dönem Sonu (*)	EURO	USD	Yen	TL
	%	%	%	%
Varlıklar				
Nakit Değerler (Kasa, Efektif Deposu, Yoldaki Paralar, Satın Alınan Çekler) ve T.C. Merkez B.	--	--	--	--
Bankalar ve Diğer Mali Kuruluşlardan Alacaklar	2.23	0.73	--	28.30
Alım Satım Amaçlı Menkul Değer.	8.56	5.32	--	29.61
Para Piyasalarından Alacaklar	--	0.67	--	26.01
Satılmaya Hazır Menkul Değerler	--	4.39	--	--
Verilen Krediler	4.67	4.23	4.85	25.51
Vadeye Kadar Elde Tut. Men.Değ.	--	--	--	--
Yükümlülükler	--	--	--	--
Bankalararası Mevduat	1.80	--	--	29.43
Diğer Mevduat	1.97	1.10	--	24.21
Para Piyasalarına Borçlar	--	--	--	--
Muhtelif Borçlar	--	--	--	--
İhraç Edilen Menkul Değerler	--	--	--	--
Diğer Mali Kuruluşlardan Sağlanan Fonlar	--	1.30	--	25.86

HSBC Bank Anonim Şirketi

31 Aralık 2004 Tarihi İtibariyle

Mali Tablolara İlişkin Dipnotlar

(Para birimi: Milyar Türk Lirası olarak enflasyonun etkilerini yansıtmak üzere 31 Aralık 2004 tarihindeki satınalma gücü cinsinden ifade edilmiştir.)

VII. Likidite riski

1. Banka'nın mevcut likidite riskinin kaynağı ve alınması gereken tedbirlerin alınıp alınmadığı, banka yönetim kurulunun acil likidite ihtiyacının karşılanabilmesi ve vadesi gelmiş borçların ödenebilmesi için kullanılacak fon kaynaklarına getirdiği sınırlamalar;

Likidite riski, (1) ilgili zaman dilimlerinde beklenen nakit akışı, (2) piyasadan borçlanma kapasite ve imkanları ile (3) bilançodaki aktiflerin kredi kalitesi gibi temel faktörler dikkate alınarak yönetilmektedir.

Likiditeyle ilgili yasal düzenlemelerin gerektirdiği sınırlamalara uyumun yanısıra, nakit akım raporlarından ilgili zaman dilimine düşen nakit çıkışının Banka'nın borç bulabilme olanaklarının içerisinde kalmasına dikkat edilmektedir.

2. Ödemelerin, varlık ve yükümlülükler ile faiz oranlarının uyumu varsa mevcut uyumsuzluğun kârlılık üzerindeki muhtemel etkisi;

Bankanın varlık ve yükümlülükleri pozitif faiz getirisi taşımakta ve varlıklar ortalama altı ay ve yükümlülükler ise ortalama üç ay içinde yeniden fiyatlanmaktadır. Dolayısıyla Banka sınırlı miktarda faiz oranı riski taşımaktadır.

3. Banka'nın kısa ve uzun vadeli likidite ihtiyacının karşılandığı iç ve dış kaynaklar, kullanılmayan önemli likidite kaynakları;

Banka likidite riskinden korunmak amacıyla fonlama kaynaklarını müşteri mevduatı ve yurtdışından kullanılan krediler olmak üzere çeşitlendirmekte ve belirli bir düzeyde nakit ve benzeri varlıklar bulundurmaktadır.

Banka genelinin nakit akışları sistemselsel olarak takip edilmekte ve gerekli likidite ihtiyacı bu doğrultuda planlanmaktadır.

HSBC Bank Anonim Şirketi

31 Aralık 2004 Tarihi İtibariyle

Mali Tablolara İlişkin Dipnotlar

(Para birimi: Milyar Türk Lirası olarak enflasyonun etkilerini yansıtmak üzere 31 Aralık 2004 tarihindeki satınalma gücü cinsinden ifade edilmiştir.)

4. Banka'nın nakit akışlarının miktar ve kaynaklarının değerlendirilmesi;

Yukarıdaki maddelerde de açıklandığı üzere Banka nakit çıkışlarını tam olarak ve zamanında karşılayacak düzeyde ve nitelikte nakit mevcuduna ve nakit girişine sahiptir.

Aktif ve pasif kalemlerin kalan vadelerine göre gösterimi:

	Vadesiz	1 Aya Kadar	1-3 Ay	3-6Ay	6-12 Ay	1 yıl ve üzeri	Dağıtılamayan (*)	Toplam
Cari Dönem Sonu								
Varlıklar								
Nakit Değerler (Kasa, Efektif Deposu, Yoldaki Paralar, Satın Alınan Çekler) ve T.C. Merkez Bankası	78,519	--	--	--	--	--	--	78,519
Bankalar ve Diğer Mali Kuruluşlardan Alacaklar	77,416	84,249	109,831	8,700	24,200	--	--	304,396
Alım Satım Amaçlı Menkul Değerler	4,897	3,062	3,088	52,337	22,273	119,850	--	205,507
Para Piyasalarından Alacaklar	--	40,089	6,682	--	--	--	--	46,771
Satılmaya Hazır Menkul Değerler	70	--	--	--	315,768	24,553	--	340,391
Verilen Krediler	--	1,238,650	382,702	375,812	406,653	1,110,454	7,250	3,521,521
Vadeye Kadar Elde Tutulacak Menkul Değerler	--	--	--	--	--	--	--	--
Diğer Varlıklar	--	371,013	88,805	24,696	27,039	20,037	254,512	786,102
Toplam Varlıklar	160,902	1,737,063	591,108	461,545	795,933	1,274,894	261,762	5,283,207
Yükümlülükler								
Bankalararası Mevduat	1,637	298,267	60,101	18,065	4,700	--	--	382,770
Diğer Mevduat	1,054,802	1,653,567	344,138	25,890	46,845	6,270	--	3,131,512
Para Piyasalarına Borçlar	--	--	--	--	--	--	--	--
Diğer Mali Kuruluşlar, Sağl. Fonlar	--	19,485	7,506	10,026	5,870	196,192	--	239,079
İhraç Edilen Menkul Değerler	--	--	--	--	--	--	--	--
Muhtelif Borçlar	--	67,656	49,341	21,043	5,300	28,428	--	171,768
Diğer Yükümlülükler	--	162,481	31,548	18,254	32,571	99,194	1,014,030	1,358,078
Toplam Yükümlülükler	1,056,439	2,201,456	492,634	93,278	95,286	330,084	1,014,030	5,283,207
Net Likidite Açığı	(895,537)	(464,393)	98,474	368,267	700,647	944,810	(752,268)	--

(*)Bilanço'yu oluşturan aktif hesaplardan, sabit kıymetler, iştirak ve bağlı ortaklıklar, ayniyat mevcudu, peşin ödenmiş giderler ve takipteki alacaklar gibi bankacılık faaliyetini sürdürülmesi için gereksinim duyulan, kısa zamanda nakde dönüşme şansı bulunmayan aktif nitelikli hesaplar buraya kaydedilir. Aynı karakterdeki özkaynaklar da buraya kaydedilir.

HSBC Bank Anonim Şirketi

31 Aralık 2004 Tarihi İtibariyle

Mali Tablolara İlişkin Dipnotlar

(Para birimi: Milyar Türk Lirası olarak enflasyonun etkilerini yansıtacak şekilde 31 Aralık 2004 tarihindeki satınalma gücü cinsinden ifade edilmiştir.)

	Vadesiz	1 Aya Kadar	1-3 Ay	3-6Ay	6-12 Ay	1 yıl ve üzeri	Dağıtılamayan (*)	Toplam
Önceki Dönem Sonu								
Varlıklar								
Nakit Değerler (Kasa, Efektif Deposu, Yoldaki Paralar, Satın Alınan Çekler) ve T.C. Merkez Bankası	47,648	--	--	--	--	--	--	47,648
Bankalar ve Diğer Mali Kuruluşlardan Alacaklar	35,073	115,771	1,919	10,075	28,743	--	--	191,581
Alım Satım Amaçlı Menkul Değerler	2,304	22,731	178,916	61,529	88,265	95,864	--	449,609
Para Piyasalarından Alacaklar	--	244,413	--	--	--	--	--	244,413
Satılmaya Hazır Menkul Değerler	76	--	--	--	--	383,355	--	383,431
Verilen Krediler	--	785,468	278,431	239,204	254,401	521,811	1,600	2,080,915
Vadeye Kadar Elde Tutulacak Menkul Değerler	--	--	--	--	--	--	--	--
Diğer Varlıklar	--	220,370	98,643	10,684	7,093	70,974	258,057	665,821
Toplam Varlıklar	85,101	1,388,753	557,909	321,492	378,502	1,072,004	259,657	4,063,418
			--					
Yükümlülükler								
Bankalararası Mevduat	878	41,382	6,923	3,166	3,415	--	--	55,764
Diğer Mevduat	765,735	1,419,540	92,547	31,846	22,910	637	--	2,333,215
Para Piyasalarına Borçlar	--	18,410	--	--	--	--	--	18,410
Diğer Mali Kuruluşlar, Sağl. Fonlar	--	157,650	3,744	21,900	10,525	8,203	--	202,022
İhraç Edilen Menkul Değerler	--	--	--	--	--	--	--	--
Muhtelif Borçlar	144,852	--	--	--	--	--	--	144,852
Diğer Yükümlülükler	--	5,116	93,062	5,395	7,876	189,026	1,008,680	1,309,155
Toplam Yükümlülükler	911,465	1,642,098	196,276	62,307	44,726	197,866	1,008,680	4,063,418
							--	
Net Likidite Açığı	(826,364)	(253,345)	361,633	259,185	333,776	874,138	(749,023)	--

(*)Bilanço'yu oluşturan aktif hesaplardan, sabit kıymetler, iştirak ve bağlı ortaklıklar, ayniyat mevcudu, peşin ödenmiş giderler ve takipteki alacaklar gibi bankacılık faaliyetini sürdürülmesi için gereksinim duyulan, kısa zamanda nakde dönüşme şansı bulunmayan aktif nitelikli hesaplar buraya kaydedilir. Aynı karakterdeki özkaynaklar da buraya kaydedilir.

VIII. Finansal varlık ve yükümlülüklerin rayiç değeri ile gösterilmesi

Aşağıdaki tablo, Banka'nın mali tablolarında rayiç değeri ile gösterilmeyen finansal varlık ve yükümlülüklerin defter değeri ile rayiç değerini gösterir.

Cari dönemdeki yatırım amaçlı menkul değerler sadece vadeye kadar elde tutulan faizli varlıkları içerir. Vadeye kadar elde tutulan varlıkların rayiç değeri; piyasa fiyatları veya bu fiyatın tespit edilemediği durumlarda, faiz, vade ve benzeri diğer koşullar bakımından aynı nitelikli itfaya tabi diğer menkul değerler için olan kote edilmiş piyasa fiyatları baz alınarak saptanır.

Vadesiz mevduatın tahmini rayiç değeri, talep anında ödenecek miktarı ifade eder. Değişken oranlı plasmanlar ile gecelik mevduatın rayiç değeri defter değerini ifade eder. Sabit faizli mevduatın tahmini rayiç değeri, benzer kredi riski ve kalan itfali diğer borçlar için kullanılan para piyasası faiz oranlarını kullanarak iskonto edilmiş nakit akımının bulunmasıyla hesaplanır.

HSBC Bank Anonim Şirketi

31 Aralık 2004 Tarihi İtibariyle

Mali Tablolara İlişkin Dipnotlar

(Para birimi: Milyar Türk Lirası olarak enflasyonun etkilerini yansıtacak şekilde 31 Aralık 2004 tarihindeki satınalma gücü cinsinden ifade edilmiştir.)

	Defter Değeri		Rayiç Değer	
	Cari Dönem	Önceki Dönem	Cari Dönem	Önceki Dönem
Finansal Varlıklar	711,601	616,727	710,895	619,373
Bankalar ve Diğer Mali Kuruluşlardan Alacaklar	355,114	196,660	354,408	199,306
Satılmaya Hazır Menkul Değerler	356,487	420,067	356,487	420,067
Vadeye Kadar Elde Tutulacak Menkul Değerler	--	--	--	--
Finansal Yükümlülükler	3,960,277	2,761,392	3,954,948	2,761,662
Bankalararası Mevduat	384,777	58,378	384,524	58,934
Diğer Mevduat	3,143,722	2,336,279	3,142,212	2,337,101
Diğer Mali Kuruluşlardan Sağlanan Fonlar	260,010	221,884	256,444	220,776
İhraç Edilen Menkul Değerler	--	--	--	--
Muhtelif Borçlar	171,768	144,851	171,768	144,851

Yukarıdaki tabloda defter değeri kolonu satılmaya hazır menkul değerler haricinde ilgili kalemlerin maliyet bedeli artı etkin faiz oranı yöntemi ile hesaplanan faiz reeskontları ile gösterilmiştir.

IX. Başkalarının nam ve hesabına yapılan işlemler, inanca dayalı işlemler***1. Banka'nın başkalarının nam ve hesabına alım, satım, saklama, yönetim ve danışmanlık hizmetleri***

Banka, başkalarının nam ve hesabına DİBS alım - satım işlemleri yapmakta; bu işlemlerden dolayı müşterilerin satın aldıkları menkul değerler için saklama hizmeti vermektedir. Banka özel müşteri hizmetleri kapsamında, müşterilerine portföy yönetimi ve danışmanlık hizmetleri vermektedir.

2. İnanca dayalı işlem sözleşmeleri kapsamında diğer finansal kurumlarla yapılan işlemlerin, bu kapsamda doğrudan verilen finansal hizmetlerin bulunup bulunmadığı, bu tür hizmetlerin Banka'nın mali durumunu önemli ölçüde etkilemesi olasılığının bulunup bulunmadığı;

Banka inanca dayalı işlem sözleşmelerine girmemektedir.

X. Faaliyet bölümleri

Banka, özel bankacılık hizmetleri, özel müşteri cari hesapları, mevduat hesapları, uzun vadeli yatırıma yönelik ürünleri, takas-saklama hizmetleri, kredi ve bankamatik kartları, tüketici kredileri ile diğer bireysel bankacılık hizmetlerinde faaliyet göstermektedir.

Banka kurumsal bankacılık faaliyetleri olarak, otomatik virman hizmetleri, cari hesaplar, mevduat hesapları, açık kredi işlemleri, ödünç ve diğer kredi hizmetleri ile vadeli işlemler ve opsiyon sözleşmeleri ve benzeri diğer sözleşmeler gibi finansal türev ürünleri içeren kurumsal bankacılık alanlarında hizmet vermektedir.

Banka finansal araçların alım satımı, fon yönetimi, yapılanmış finansman araçları, yatırım bankacılığı faaliyetleri, bireysel ve kurumsal bankacılık alanlarında faaliyetler göstermektedir.

Banka'nın kurumsal finansman faaliyetleri özetle; nakdi ve gayri nakdi krediler, rotatif krediler, mevduat hesapları, nakit yönetimi uygulamaları, ithalat-ihracat işlemlerine aracılık, postfinansman ve prefinansman hizmetleri olarak sıralanabilir.

HSBC Bank Anonim Şirketi

31 Aralık 2004 Tarihi İtibariyle

Mali Tablolara İlişkin Dipnotlar

(Para birimi: Milyar Türk Lirası olarak enflasyonun etkilerini yansıtmak üzere 31 Aralık 2004 tarihindeki satınalma gücü cinsinden ifade edilmiştir.)

Cari Dönem	Bireysel Bankacılık	Kurumsal Bankacılık	Yatırım Bankacılığı	Diğer	Banka'nın Toplam Faaliyeti
Faaliyet Gelirleri	300,669	80,551	125,135	230,699	737,054
Diğer *	--	--	--	--	--
Faaliyet Geliri	300,669	80,551	125,135	230,699	737,054
Bölümün Net Kazancı	32,338	17,735	94,793	35,773	180,639
Dağıtılmamış Maliyetler**	--	--	--	--	--
Faaliyet Kârı	32,338	17,735	94,793	35,773	180,639
İştiraklerden Elde Edilen Gelir	--	--	--	--	--
Vergi Öncesi Kâr	32,338	17,735	94,793	35,773	180,639
Kurumlar Vergisi	(10,672)	(5,853)	(31,282)	(24,726)	(72,533)
Vergi Sonrası Kâr	21,666	11,882	63,511	11,047	108,106
Azınlık Hakları	--	--	--	--	--
Dönem Net Kârı	21,666	11,882	63,511	11,047	108,106
Bölüm Varlıkları	2,041,866	1,609,841	1,383,071	213,456	5,248,234
İştirak ve Bağlı Ortaklıklar	--	--	--	--	--
Dağıtılmamış Varlıklar	--	--	--	34,973	34,973
Toplam Varlıklar	2,041,866	1,609,841	1,383,071	248,429	5,283,207
Bölüm Yükümlülükleri	2,251,666	1,012,915	785,744	218,852	4,269,177
Dağıtılmamış Yükümlülükler	--	--	--	1,014,030	1,014,030
Toplam Yükümlülükler	2,251,666	1,012,915	785,744	1,232,882	5,283,207
Diğer Bölüm Kalemleri	--	--	--	--	--
Sermaye Yatırımı	--	--	--	--	--
Amortisman	13,483	7,551	1,618	31,281	53,933
Değer Azalışı	--	--	--	1,571	1,571
Nakit Dışı Diğer Gelir-Gider	8,018	16,036	18,708	(188,504)	(145,742)
Yeniden Yap. Maliyetleri	--	--	--	--	--

* Diğer bölümlerle yapılan işlemlerden elde edilen net faaliyet geliri

**Tutarlı bir esasa göre bölümlere dağıtılamayan maliyetler

BEŞİNCİ BÖLÜM

Konsolide Olmayan Mali Tablolara İlişkin Açıklama ve Dipnotlar

I. Aktif Kalemlere İlişkin Açıklama ve Dipnotlar

1. TC Merkez Bankası Hesabına İlişkin Bilgiler

	Cari Dönem		Önceki Dönem	
	TL	YP	TL	YP
Vadesiz Serbest Tutar	52	5	50	5
Vadeli Serbest Tutar	--	--	--	--
Toplam	52	5	50	5

2. Alım satım amaçlı menkul değerlere ilişkin ilave bilgiler (net)

2.1 Teminata verilen/ bloke edilen alım satım amaçlı menkul değerlere ilişkin bilgiler

	Cari Dönem		Önceki Dönem	
	TL	YP	TL	YP
Hisse Senetleri	--	--	--	--
Bono, Tahvil ve Benzeri Men. Değ.	--	--	168,221	--
Diğer	--	--	--	--
Toplam	--	--	168,221	--

2.2 Repo işlemlerine konu olan alım satım amaçlı menkul değerler

	Cari Dönem		Önceki Dönem	
	TL	YP	TL	YP
Devlet Tahvili	--	--	18,961	--
Hazine Bonosu	--	--	--	--
Diğer Kamu Borçlanma Senetleri	--	--	--	--
Banka Bonoları ve Banka Garantili Bonolar	--	--	--	--
Varlığa Dayalı Menkul Kıymetler	--	--	--	--
Diğer	--	--	--	--
Toplam	--	--	18,961	--

3. Yurtdışı bankalar hesabına ilişkin bilgiler

	Serbest Tutar		Serbest Olmayan Tutar	
	Cari Dönem	Önceki Dönem	Cari Dönem	Önceki Dönem
AB Ülkeleri	235,525	159,324	--	--
ABD, Kanada	423	435	--	--
OECD Ülkeleri*	139	412	--	--
Kıyı Bankacılığı Bölgeleri	79	8	--	--
Diğer	63,055	28,821	--	--
Toplam	299,221	189,000	--	--

* AB ülkeleri, ABD ve Kanada dışındaki OECD ülkeleri

HSBC Bank Anonim Şirketi

31 Aralık 2004 Tarihi İtibariyle

Mali Tablolara İlişkin Dipnotlar

(Para birimi: Milyar Türk Lirası olarak enflasyonun etkilerini yansıtmak üzere 31 Aralık 2004 tarihindeki satınalma gücü cinsinden ifade edilmiştir.)

4. Ters repo işlemlerinden alacaklar hesabına ilişkin bilgiler

	Cari Dönem		Önceki Dönem	
	TL	YP	TL	YP
Yurtiçi İşlemlerden				
Türkiye Cumhuriyet Merkez Bankası	--	--	--	--
Bankalar	--	--	--	--
Aracı Kurumlar	--	--	--	--
Diğer Mali Kurum ve Kuruluşlar	--	--	--	--
Diğer Kurum ve Kuruluşlar	--	--	--	--
Gerçek Kişiler	--	--	--	--
Yurtdışı İşlemlerden				
Merkez Bankaları	--	--	--	--
Bankalar	--	--	--	--
Aracı Kurumlar	--	--	--	--
Diğer Mali Kurum ve Kuruluşlar	--	--	--	--
Diğer Kurum ve Kuruluşlar	--	--	--	--
Gerçek Kişiler	--	--	--	--

5. Satılmaya hazır menkul değerlere ilişkin bilgiler**5.1 Satılmaya hazır menkul değerlerin başlıca türleri**

Mülkiyeti Banka'da kalmak kaydıyla Türkiye Cumhuriyet Merkez Bankası'na disponibilita, Bankalararası Para Piyasası işlemleri ve Döviz Efektif Piyasası işlemleri ile Takasbank Vadeli İşlemler Piyasası işlemleri, İMKB Tahvil Bono Piyasası işlemleri ile İstanbul Altın Borsası spot piyasa işlemleri teminatı olarak verilen yabancı para Devlet İç Borçlanma Senetleri bu grupta sınıflandırılmıştır. Bu grupta repoya konu olan menkul kıymet bulunmamaktadır. Satılmaya hazır menkul değerler rayiç değerleri ile değerlendirilmiştir.

5.2 Satılmaya hazır menkul değerlere ilişkin bilgiler

	Cari Dönem	Önceki Dönem
Borçlanma Senetleri	340,321	383,355
Borsada İşlem Gören (*)	340,321	383,355
Borsada İşlem Görmeyen	--	--
Hisse Senetleri	70	76
Borsada İşlem Gören	--	--
Borsada İşlem Görmeyen	70	76
Değer Azalma Karşılığı (-)	--	--
Toplam	340,391	383,431

Satılmaya hazır borçlanma senetlerinin değerlendirilmiş tutarı 356,487 TL'dir.

(*) Satılmaya hazır menkul değerlerin içerisinde yeralan 315,768 TL maliyet değeri ile takip edilen (Değerlendirilmiş değeri 328,563 TL) menkul kıymet, İMKB'ye kote olup ihraç tarihinden bilanço tarihine kadar geçen sürede borsada işlem görmemiştir.

HSBC Bank Anonim Şirketi

31 Aralık 2004 Tarihi İtibariyle

Mali Tablolara İlişkin Dipnotlar

(Para birimi: Milyar Türk Lirası olarak enflasyonun etkilerini yansıtmak üzere 31 Aralık 2004 tarihindeki satınalma gücü cinsinden ifade edilmiştir.)

5.3 Teminat olarak gösterilen satılmaya hazır menkul değerlerin özellikleri ve defter değeri

Teminat olarak gösterilen satılmaya hazır menkul değerler, YP devlet tahvilleri olup T.C. Merkez Bankası nezdinde dispoñibilite değeri olarak tutulan 67,051 TL, döviz efektif deposunda tutulan 20,265 TL, YTL banknot teminatı olarak TCMB nezdinde tutulan 43,063 TL, T.C. Merkez Bankası nezdinde para piyasası işlem teminatı olarak tutulan 111,853 TL, Takasbank Vadeli İşlemler Piyasası işlem teminatı olarak tutulan 1,267 TL, HSBC Yatırım adına İMKB Tahvil Bono Piyasası İşlem teminatı olarak verilen 31,740 TL, İMKB Tahvil Bono Piyasası İşlem teminatı olarak tutulan 35,463 TL ve İstanbul Altın Borsası spot piyasa işlem teminatı olarak tutulan 5,066 TL maliyet değeri ile takip edilen devlet tahvillerinden oluşmaktadır.

5.4 Teminata verilen/ bloke edilen satılmaya hazır menkul değerlere ilişkin bilgiler

	Cari Dönem		Önceki Dönem	
	TL	YP	TL	YP
Hisse Senetleri	--	--	--	--
Bono, Tahvil ve Benzeri Men. Değ.	--	315,768	--	354,212
Diğer	--	--	--	--
Toplam	--	315,768	--	354,212

5.5 Repo işlemlerine konu olan satılmaya hazır menkul değerler

	Cari Dönem		Önceki Dönem	
	TL	YP	TL	YP
Devlet Tahvili	--	--	--	--
Hazine Bonosu	--	--	--	--
Diğer Kamu Borçlanma Senetleri	--	--	--	--
Banka Bonoları ve Banka Garantili Bonolar	--	--	--	--
Varlığa Dayalı Menkul Kıymetler	--	--	--	--
Diğer	--	--	--	--
Toplam	--	--	--	--

6 Kredilere ilişkin açıklamalar**6.1 Bankanın ortaklarına ve mensuplarına verilen her çeşit kredi veya avansın bakiyesine ilişkin bilgiler**

	Cari Dönem		Önceki Dönem	
	Nakdi	Gayrinakdi	Nakdi	Gayrinakdi
Banka Ortaklarına Verilen Doğrudan Krediler	1,056	162,530	133	176,983
Tüzel Kişi Ortaklara Verilen Krediler	1,056	162,530	133	176,983
Gerçek Kişi Ortaklara Verilen Krediler	--	--	--	--
Banka Ortaklarına Verilen Dolaylı Krediler	304	52,681	1,269	30,962
Banka Mensuplarına Verilen Krediler	7,213	--	5,758	--
Toplam	8,573	215,211	7,160	207,945

HSBC Bank Anonim Şirketi

31 Aralık 2004 Tarihi İtibariyle

Mali Tablolara İlişkin Dipnotlar

(Para birimi: Milyar Türk Lirası olarak enflasyonun etkilerini yansıttak şekilde 31 Aralık 2004 tarihindeki satınalma gücü cinsinden ifade edilmiştir.)

6.2 Birinci ve ikinci grup krediler, diğer alacaklar ile yeniden yapılandırılan ya da yeni bir itfa planına bağlanan krediler ve diğer alacaklara ilişkin bilgiler

Nakdi Krediler	Standart Nitelikli Krediler ve Diğer Alacaklar		Yakın İzlemedeki Krediler ve Diğer Alacaklar	
	Krediler ve Diğer Alacaklar	Yeniden Yapılandırılan ya da Yeni Bir İtfa Planına Bağlananlar	Krediler ve Diğer Alacaklar	Yeniden Yapılandırılan ya da Yeni Bir İtfa Planına Bağlananlar
İhtisas Dışı Krediler	3,503,645	--	10,626	--
İskonto ve İştira Senetleri	12,588	--	--	--
İhracat Kredileri	714,976	--	7,450	--
İthalat Kredileri	--	--	--	--
Mali Kesime Verilen Krediler	25,789	--	--	--
Yurtdışı Krediler	11,099	--	--	--
Tüketici Kredileri	938,094	--	--	--
Kredi Kartları	1,000,949	--	--	--
Kıymetli Maden Kredisi	11,290	--	--	--
Diğer	788,860	--	3,176	--
İhtisas Kredileri	--	--	--	--
Diğer Alacaklar	--	--	--	--
Toplam	3,503,645	--	10,626	--

6.3 Vade yapısına göre nakdi kredilerin dağılımı

	Standart Nitelikli Krediler ve Diğer Alacaklar		Yakın İzlemedeki Krediler ve Diğer Alacaklar	
	Krediler ve Diğer Alacaklar	Yeniden Yapılandırılan ya da Yeni Bir İtfa Planına Bağlananlar	Krediler ve Diğer Alacaklar	Yeniden Yapılandırılan ya da Yeni Bir İtfa Planına Bağlananlar
Kısa Vadeli Krediler	2,414,793	--	7,462	--
İhtisas Dışı Krediler	2,414,793	--	7,462	--
İhtisas Kredileri	--	--	--	--
Diğer Alacaklar	--	--	--	--
Orta ve Uzun Vadeli Krediler	1,088,852	--	3,164	--
İhtisas Dışı Krediler	1,088,852	--	3,164	--
İhtisas Kredileri	--	--	--	--
Diğer Alacaklar	--	--	--	--

HSBC Bank Anonim Şirketi

31 Aralık 2004 Tarihi İtibariyle

Mali Tablolara İlişkin Dipnotlar

(Para birimi: Milyar Türk Lirası olarak enflasyonun etkilerini yansıtacak şekilde 31 Aralık 2004 tarihindeki satınalma gücü cinsinden ifade edilmiştir.)

6.4 Tüketici kredilerine ilişkin bilgiler

	<i>Kısa Vadeli</i>	<i>Orta ve Uzun Vadeli</i>	<i>Toplam</i>	<i>Faiz ve Gelir Tah.ve Reesk.</i>
Tüketici Kredileri-TL	180,937	617.534	798,471	9,377
Konut Kredisi	3,455	350,310	353,765	4,266
Otomobil Kredisi	12,568	193,888	206,456	2,259
İhtiyaç Kredisi	157,701	73,336	231,037	2,852
Personel Kredisi	7,213	--	7,213	--
Diğer Tüketici Kredileri	--	--	--	--
Tüketici Kredileri-Dövizde Endeksli	6,239	133,384	139,623	630
Konut Kredisi	1,208	105,604	106,812	476
Otomobil Kredisi	1,645	17,633	19,278	79
İhtiyaç Kredisi	3,386	10,147	13,533	75
Personel Kredisi	--	--	--	--
Diğer Tüketici Kredileri	--	--	--	--
Kredi Kartları	1,000,949	--	1,000,949	12,020
Toplam Tüketici Kredileri	1,188,125	750,918	1,939,043	22,027

6.5 Kredilerin kullanıcılara göre dağılımı

	Cari Dönem	Önceki Dönem
Kamu	3,542	995
Özel	3,517,979	2,079,920
Toplam	3,521,521	2,080,915

6.6 Yurtiçi ve yurtdışı kredilerin dağılımı

	Cari Dönem	Önceki Dönem
Yurtiçi Krediler	3,480,041	2,060,970
Yurtdışı Krediler	41,480	19,945
Toplam	3,521,521	2,080,915

6.7 Bağlı ortaklık ve iştiraklere verilen krediler

	Cari Dönem	Önceki Dönem
Bağlı Ortaklık ve İştiraklere Verilen Doğrudan Krediler	--	--
Bağlı Ortaklık ve İştiraklere Verilen Dolaylı Krediler	--	--
Toplam	--	--

6.8 Kredilere ilişkin olarak ayrılan özel karşılıklar

Özel Karşılıklar	Cari Dönem	Önceki Dönem
Tahsil İmkanı Sınırlı Krediler ve Diğer Alacaklar İçin Ayrılanlar	8,507	748
Tahsili Şüpheli Krediler ve Diğer Alacaklar İçin Ayrılanlar	5,910	3,999
Zarar Niteliğindeki Krediler ve Diğer Alacaklar İçin Ayrılanlar	35,118	34,985
Toplam	49,535	39.732

HSBC Bank Anonim Şirketi

31 Aralık 2004 Tarihi İtibariyle

Mali Tablolara İlişkin Dipnotlar

(Para birimi: Milyar Türk Lirası olarak enflasyonun etkilerini yansıtacak şekilde 31 Aralık 2004 tarihindeki satınalma gücü cinsinden ifade edilmiştir.)

6.9 Donuk alacaklara ilişkin bilgiler (Net)**6.9.1 Donuk alacaklardan bankaca yeniden yapılandırılan ya da yeni bir itfa planına bağlanan krediler ve diğer alacaklara ilişkin bilgiler**

	III. Grup: <i>Tahsil İmkânı Sınırlı Krediler ve Diğer Alacaklar</i>	IV. Grup: <i>Tahsili Şüpheli Krediler ve Diğer Alacaklar</i>	V. Grup <i>Zarar Niteliğindeki Krediler ve Diğer Alacaklar</i>
Cari Dönem	--	--	2,100
(Özel Karşılıklardan Önceki Brüt Tutarlar)	--	--	--
Yeniden Yapılandırılan Krediler ve Diğer Alacaklar	--	--	2,100
Yeni Bir İtfa Planına Bağlanan Krediler ve Diğer Alacaklar	--	--	--
Önceki Dönem	--	--	2,329
(Özel Karşılıklardan Önceki Brüt Tutarlar)	--	--	--
Yeniden Yapılandırılan Krediler ve Diğer Alacaklar	--	--	2,329
Yeni Bir İtfa Planına Bağlanan Krediler ve Diğer Alacaklar	--	--	--

6.9.2 Toplam Donuk alacak hareketlerine ilişkin bilgiler

	III. Grup: <i>Tahsil İmkânı Sınırlı Krediler ve Diğer Alacaklar</i>	IV. Grup: <i>Tahsili Şüpheli Krediler ve Diğer Alacaklar</i>	V. Grup <i>Zarar Niteliğindeki Krediler ve Diğer Alacaklar</i>
Önceki Dönem Sonu Bakiyesi*	1,703	4,204	35,425
Dönem İçinde İntikal (+)	32,926	2,188	14,785
Diğer Donuk Alacak Hesaplarından Giriş (+)	--	9,756	9,999
Diğer Donuk Alacak Hesaplarına Çıkış(-)	(12,178)	(8,295)	(4,307)
Dönem İçinde Tahsilat (-)	(7,803)	(834)	(18,985)
Aktiften Silinen (-)	--	--	(1,799)
Dönem Sonu Bakiyesi	14,648	7,019	35,118
Özel Karşılık (-)	(8,507)	(5,910)	(35,118)
Bilançodaki Net Bakiyesi	6,141	1,109	--

* Diğer donuk alacak hesaplarına çıkış (-) tutarının içinde kredi bakiyelerinin önceki dönem sonu tutarlarının enflasyon düzeltmesi dahil edilmiştir. Söz konusu tutarlar III. Grup krediler için 207, IV. Grup krediler için 511, V. Grup krediler için 4,307 milyar TL tutarındadır.

HSBC Bank Anonim Şirketi

31 Aralık 2004 Tarihi İtibariyle

Mali Tablolara İlişkin Dipnotlar

(Para birimi: Milyar Türk Lirası olarak enflasyonun etkilerini yansıtacak şekilde 31 Aralık 2004 tarihindeki satınalma gücü cinsinden ifade edilmiştir.)

6.9.3 Yabancı para olarak kullanılan kredilerden kaynaklanan donuk alacaklara ilişkin bilgiler

	III. Grup:	IV. Grup:	V. Grup
	Tahsil İmkânı Sınırlı Krediler ve Diğer Alacaklar	Tahsili Şüpheli Krediler ve Diğer Alacaklar	Zarar Niteliğindeki Krediler ve Diğer Alacaklar
Cari Dönem:			
Dönem Sonu Bakiyesi	3,655	--	6,994
Özel Karşılık (-)	(3,050)	--	(6,994)
Bilançodaki Net Bakiyesi	605	--	--
Önceki Dönem:			
Dönem Sonu Bakiyesi	80	27	5.393
Özel Karşılık (-)	(80)	(27)	(5,393)
Bilançodaki Net Bakiyesi	--	--	--

6.10 Zarar niteliğindeki krediler ve diğer alacaklar için tasfiye politikasının ana hatları

Zarar niteliğindeki krediler için öncelikle varsa mevcut teminatlarının nakde çevrilip çevrilemeyeceği tesbit edilir, kefillere gidilir, idari ve hukuksal bütün yollar denir. Hukuki sürecin sonunda icra yolu ile tahsil edilebilecekler edilir, icra yolu ile tahsil edilebilecek bir şey olmaması durumunda da aciz vesikasına istinaden kalan alacağın aktiften silinmesine karar verilir.

Banka zarar niteliğindeki kredileri için teminatlar düşüldükten sonra %100 karşılık ayırmaktadır.

7. Varsa, Banka'nın faktoring alacaklarına ilişkin bilgiler

	Cari Dönem		Önceki Dönem	
	T.P.	Y.P.	T.P.	Y.P.
Kısa Vadeli	--	--	--	--
Orta ve Uzun Vadeli	--	--	--	--

8. Vadeye kadar elde tutulacak menkul değerlere ilişkin bilgiler (Net)**8.1 Vadeye kadar elde tutulacak menkul değerlere ilişkin bilgiler**

	Cari Dönem	Önceki Dönem
Borçlanma Senetleri		
Borsada İşlem Görenler	--	--
Borsada İşlem Görmeyenler	--	--
Değer Azalma Karşılığı (-)	--	--
Toplam	--	--

8.2 Vadeye kadar elde tutulacak menkul değerlerin yıl içindeki hareketleri

	Cari Dönem	Önceki Dönem
Dönem Başındaki Değer	--	452,749
Parasal Varlıklarda Meydana Gelen Kur Farkları	--	(30,917)
Yıl İçindeki Alımlar	--	--
Satış ve İtfa Yoluyla Elden Çıkarılanlar	--	(421,832)
Değer Azalışı Karşılığı (-)	--	--
Dönem Sonu Toplamı	--	--

HSBC Bank Anonim Şirketi

31 Aralık 2004 Tarihi İtibariyle

Mali Tablolara İlişkin Dipnotlar

(Para birimi: Milyar Türk Lirası olarak enflasyonun etkilerini yansıtmak üzere 31 Aralık 2004 tarihindeki satınalma gücü cinsinden ifade edilmiştir.)

2003 yılı içerisinde vadeye kadar elde tutulacak menkul değerler portföyünden yapılan satış işlemleri, 31.12.2003 tarihli vadeye kadar elde tutulacak menkul değerlerin toplam tutarının %5'ini aşmıştır. Dolayısıyla, 2003 yılı içerisinde vadeye kadar elde tutulacak menkul değerler portföyündeki menkul kıymetler, alım satım amaçlı menkul kıymetler ile satılmaya hazır menkul değerler portföylerine sınıflandırılmışlardır. Banka, vadeye kadar elde tutmak amacıyla edindiği finansal varlıkların ihmal edilebilecek kadar küçük bir oranı dışındaki bir tutarını 2003 yılı içerisinde vadesinden önce satışa veya satış opsiyonuna konu ettiği için hiçbir finansal varlığı, 1 Ocak 2006'ya kadar vadeye kadar elde tutulacak finansal varlıklar içerisinde sınıflandıramayacaktır.

8.3 Vadeye kadar elde tutulacak menkul değerlerin izlendiği hesaplara ilişkin bilgiler

Cari Dönem	Maliyet Bedeli		Değerlenmiş Tutarı	
	T.P.	Y.P.	T.P.	Y.P.
Teminata Verilen/Bloke Edilen	--	--	--	--
Repo İşlemlerine Konu Olan	--	--	--	--
Yapısal Pozisyon Olarak Tutulan	--	--	--	--
Menkul Kıymet Ödünç Piyasasından Alacak	--	--	--	--
Menkul Kıymet Ödünç Piyasası Teminatları	--	--	--	--
Diğer	--	--	--	--
Toplam	--	--	--	--

Önceki Dönem	Maliyet Bedeli		Değerlenmiş Tutarı	
	T.P.	Y.P.	T.P.	Y.P.
Teminata Verilen/Bloke Edilen	--	--	--	--
Repo İşlemlerine Konu Olan	--	--	--	--
Yapısal Pozisyon Olarak Tutulan	--	--	--	--
Menkul Kıymet Ödünç Piyasasından Alacak	--	--	--	--
Menkul Kıymet Ödünç Piyasası Teminatları	-	--	--	--
Diğer	--	--	--	--
Toplam	--	--	--	--

8.3.1 Teminat olarak gösterilen vadeye kadar elde tutulacak menkul değerlerin başlıca özellikleri

	Cari Dönem		Önceki Dönem	
	T.P.	Y.P.	T.P.	Y.P.
Bono	--	--	--	--
Tahvil ve Benzeri Menkul Değerler	--	--	--	--
Diğer	--	--	--	--
Toplam	--	--	--	--

HSBC Bank Anonim Şirketi

31 Aralık 2004 Tarihi İtibariyle

Mali Tablolara İlişkin Dipnotlar

(Para birimi: Milyar Türk Lirası olarak enflasyonun etkilerini yansıtmak üzere 31 Aralık 2004 tarihindeki satınalma gücü cinsinden ifade edilmiştir.)

8.3.2 Repo işlemlerine konu olan vadeye kadar elde tutulacak menkul değerler

	Cari Dönem		Önceki Dönem	
	T.P.	Y.P.	T.P.	Y.P.
Devlet Tahvili	--	--	--	--
Hazine Bonosu	--	--	--	--
Diğer Kamu Borçlanma Senetleri	--	--	--	--
Banka Bonoları ve Banka Garantili Bonolar	--	--	--	--
Varlığa Dayalı Menkul Kıymetler	--	--	--	--
Diğer	--	--	--	--
Toplam	--	--	--	--

8.3.3 Yapısal pozisyon olarak tutulan vadeye kadar elde tutulacak menkul değerler

	Cari Dönem	Önceki Dönem
Devlet Tahvili	--	--
Hazine Bonosu	--	--
Banka Bonoları ve Banka Garantili Bonolar	--	--
Diğer	--	--
Toplam	--	--

9. İştiraklere ilişkin bilgiler (Net)**9.1 İştiraklere ilişkin bilgiler**

Unvanı	Adres (Şehir/ Ülke)	Bankanın Pay Oranı- Farklıysa Oy Oranı(%)	Banka Risk Grubu Pay Oranı (%)
--	--	--	--
--	--	--	--

Aktif Toplamı	Özkaynak	Sabit Varlık Toplamı	Faiz Gelirleri	Menkul Değer Gelirleri	Cari Dönem Kâr/Zararı	Önceki Dönem Kâr/Zararı	Rayiç Değeri
--	--	--	--	--	--	--	--
--	--	--	--	--	--	--	--

9.2 İştiraklere ilişkin bilgiler (hareket tablosu)

	Cari Dönem	Önceki Dönem
Dönem Başı Değeri	--	--
Dönem İçi Hareketler	--	--
Alışlar	--	--
Bedelsiz Edinilen Hisse Sen.	--	--
Cari Yıl Payından Alınan Kar	--	--
Satışlar	--	--
Yeniden Değerleme Artışı	--	--
Değer Azalma Karşılıkları	--	--
Dönem Sonu Değeri	--	--
Sermaye Taahhütleri	--	--
Dönem Sonu Sermaye Katılma Payı (%)	--	--

HSBC Bank Anonim Şirketi

31 Aralık 2004 Tarihi İtibariyle

Mali Tablolara İlişkin Dipnotlar

(Para birimi: Milyar Türk Lirası olarak enflasyonun etkilerini yansıtacak şekilde 31 Aralık 2004 tarihindeki satınalma gücü cinsinden ifade edilmiştir.)

9.2.1 İştiraklere yapılan yatırımların değerlemesi

	Cari Dönem	Önceki Dönem
Maliyet Değeri İle Değerleme	--	--
Rayiç Değer İle Değerleme	--	--
Özsermaye Yöntemi İle Değerleme	--	--

9.2.2 İştiraklere ilişkin sektör bilgileri ve bunlara ilişkin kayıtlı tutarlar

İştirakler	Cari Dönem	Önceki Dönem
Bankalar	--	--
Sigorta Şirketleri	--	--
Factoring Şirketleri	--	--
Leasing Şirketleri	--	--
Finansman Şirketleri	--	--
Diğer Mali İştirakler	--	--

9.2.3 Borsaya kote edilen İştirakler

	Cari Dönem	Önceki Dönem
Yurtiçi Borsalara Kote Edilenler	--	--
Yurtdışı Borsalara Kote Edilenler	--	--

9.2.4 Cari dönem içinde elden çıkarılan İştirakler

Unvanı	Satış Fiyatı	Satış Tarihindeki Piyasa veya Borsa Değeri	Peşin ve/veya Vadeli Satışına İlişkin Bilgi
	--	--	--
	--	--	--

9.2.5 Cari dönem içinde satın alınan İştirakler

Unvanı	Alış Fiyatı	Alış Tarihindeki Piyasa veya Borsa Değeri	Peşin ve/veya Vadeli Alıma İlişkin Bilgi
--	--	--	--
--	--	--	--

10. Bağlı ortaklıklara ilişkin bilgiler (Net)

HSBC Yatırım Menkul Değerler A.Ş. (HSBC Yatırım) 23 Aralık 1996 tarihinde Demir Yatırım Menkul Değerler A.Ş. (Demir Yatırım) adı altında kurulmuştur. Demir Yatırım, Sermaye Piyasası Kurulu (SPK)'ndan 7 Ocak 1997 tarihinde, gerekli izin ve yetkileri almıştır. 30 Ekim 2001 tarihli Genel Kurul Kararı uyarınca Yönetim Kurulu'na verilen yetkiye istinaden 6 Aralık 2001 tarihli ve 222 nolu Yönetim Kurulu Kararıyla Demir Yatırım'ın, HSBC Yatırım ile birleşmesi ve birleşme sözleşmesinin imzalanması ve neticesinde HSBC Yatırım'ın infisalı ve yeni birleşmiş Şirket'in ünvanının HSBC Yatırım Menkul Değerler A.Ş. (HSBC Yatırım) olarak değiştirilmesi kararlaştırılmış ve birleşme 11 Ocak 2002 tarihinde tamamlanmıştır. HSBC Yatırım'ın Merkez Adresi ; Ayazağa Mahallesi, Ahi Evran Caddesi Dereboyu Sokak 34398 Maslak İstanbul'dur.

Banka'nın konsolide olmayan mali tabloların hazırlanması sırasında HSBC Yatırım özsermaye yöntemi uygulanarak muhasebeleştirilmiştir. HSBC Yatırım'ın 31 Aralık 2004 tarihli enflasyona göre düzeltilmiş mali tablolarındaki toplam özkaynak tutarının Banka'ya düşen kısmı ile Banka'nın enflasyona göre düzeltilmiş kayıtları arasındaki fark kadar bağlı ortaklıklar değer

HSBC Bank Anonim Şirketi

31 Aralık 2004 Tarihi İtibariyle

Mali Tablolara İlişkin Dipnotlar

(Para birimi: Milyar Türk Lirası olarak enflasyonun etkilerini yansıtacak şekilde 31 Aralık 2004 tarihindeki satınalma gücü cinsinden ifade edilmiştir.)

düşüş karşılığı ayrılmış ve bu tutar ile bir önceki dönem ayrılan değer düşüklüğü arasındaki 2,352 TL tutarındaki pozitif fark gelir tablosunda “Diğer Faaliyet Gelirleri” hesabında muhasebeleştirilmiştir.

Banka'nın mali olmayan bağlı ortağı HSBC Ödeme Sistemleri Bilgisayar Teknolojileri Basın Yayın ve Müşteri Hizmetleri A.Ş.'nin mali büyüklüğü Banka'nın mali tabloları için hesaplanan önemlilik sınırının çok altında olduğundan konsolide olmayan mali tabloların hazırlanması sırasında özsermaye yöntemi uygulanmamış, sözkonusu bağlı ortaklık mali tablolarda maliyet değeri ile gösterilmiştir.

10.1 Bağlı ortaklıklara ilişkin bilgiler

Unvanı	Adres (Şehir/ Ülke)	Ana Ortaklık Bankanın Pay Oranı-Farklıysa Oy Oranı(%)	Banka Risk Grubu Pay Oranı (%)
HSBC Yatırım Menkul Değerler A.Ş.	İSTANBUL- TÜRKİYE	%99,87	%0,13
HSBC Ödeme Sistemleri Bilgisayar Teknolojileri Basın Yayın ve Müşteri Hizmetleri A.Ş.	İSTANBUL- TÜRKİYE	%100	

Yukarıdaki sıraya göre bağlı ortaklıklara ilişkin bilgiler:

Aktif Toplamı	Özkaynak	Sabit Varlık Toplamı	Faiz Gelirleri	Menkul Değer Gelirleri	Cari Dönem Kâr/Zararı	Önceki Dönem Kâr/Zararı	Rayiç Değeri
55,974	45,610	434	3,420	6,100	13,136	11,160	--
207	66	6	14	--	304	26	--

10.2 Bağlı ortaklıklara ilişkin bilgiler (hareket tablosu)

	Cari Dönem	Önceki Dönem
Dönem Başı Değeri	32,621	21,937
Dönem İçi Hareketler	2,352	10,684
Alışlar	--	--
Bedelsiz Edinilen Hisse Sen.	--	162
Cari Yıl Payından Alınan Kar	--	--
Satışlar	--	--
Yeniden Değerleme Artışı	--	--
Değer Azalma Karşılıkları	2,352	10,522
Dönem Sonu Değeri	34,973	32,621
Sermaye Taahhütleri	--	--
Dönem Sonu Sermaye Katılma Payı (%)	99,87	99,87

Dönem sonu sermaye katılım payı oranı her iki dönem için de HSBC Yatırım Menkul Değerler A.Ş.'ye olan katılım paylarıdır.

10.2.1 Bağlı ortaklıklara yapılan yatırımların değerlemesi

	Cari Dönem	Önceki Dönem
Maliyet Değeri İle Değerleme	220	220
Rayiç Değer İle Değerleme	--	--
Özsermaye Yöntemi İle Değerleme	34,753	32,401

HSBC Bank Anonim Şirketi

31 Aralık 2004 Tarihi İtibariyle

Mali Tablolara İlişkin Dipnotlar

(Para birimi: Milyar Türk Lirası olarak enflasyonun etkilerini yansıtabacak şekilde 31 Aralık 2004 tarihindeki satınalma gücü cinsinden ifade edilmiştir.)

10.2.2 Bağı Ortaklıklara İlişkin Sektör Bilgileri ve Bunlara İlişkin Kayıtlı Tutarlar

Bağı Ortaklıklar	Cari Dönem	Önceki Dönem
Bankalar	--	--
Sigorta Şirketleri	--	--
Factoring Şirketleri	--	--
Leasing Şirketleri	--	--
Finansman Şirketleri	--	--
Diğer Mali Bağı Ortaklıklar	34,753	32,401

10.2.3 Borsaya Kote Edilen Bağı Ortaklıklar

	Cari Dönem	Önceki Dönem
Yurtiçi Borsalara Kote Edilenler	--	--
Yurtdışı Borsalara Kote Edilenler	--	--

10.2.4 Cari Dönem İçinde Elden Çıkarılan Bağı Ortaklıklar

Unvanı	Satış Fiyatı	Satış Tarihindeki Piyasa veya Borsa Değeri	Peşin ve/veya Vadeli Satışına İlişkin Bilgi
--	--	--	--

10.2.5 Cari Dönem İçinde Satın Alınan Bağı Ortaklıklara İlişkin Bilgiler

Unvanı	Alış Fiyatı	Alış Tarihindeki Piyasa veya Borsa Değeri	Peşin ve/veya Vadeli Alıma İlişkin Bilgi
--	--	--	--
--	--	--	--
--	--	--	--
--	--	--	--

11 Diğer Yatırımlara İlişkin Açıklamalar

11.1 Banka'nın, birlikte kontrol edilen herhangi bir ortaklığı, bu sebeple bu ortaklıkla ilgili yerine getirmesi gereken herhangi bir taahhütü bulunmamaktadır.

11.2 Birlikte Kontrol Edilen Ortaklıklara İlişkin Bilgiler:

Birlikte Kontrol Edilen Ortaklıklar	Ana Ortaklık Bankanın Payı	Banka'nın Payı	Dönen Varlık	Duran Varlık	Uzun Vadeli Borç	Gelir	Gider
--	--	--	--	--	--	--	--
--	--	--	--	--	--	--	--
Toplam	--	--	--	--	--	--	--

11.3 Banka'nın, birlikte kontrol edilen herhangi bir ortaklığı bulunmamaktadır.

11.4 Banka'nın, birlikte kontrol edilen herhangi bir ortaklığı bulunmadığından birlikte kontrol edilen ortaklıklarının muhasebeleştirilmesi ile ilgili yöntem belirtilmemiştir.

HSBC Bank Anonim Şirketi

31 Aralık 2004 Tarihi İtibariyle

Mali Tablolara İlişkin Dipnotlar

(Para birimi: Milyar Türk Lirası olarak enflasyonun etkilerini yansıtmak üzere 31 Aralık 2004 tarihindeki satınalma gücü cinsinden ifade edilmiştir.)

12. Finansal kiralama alacaklarına ilişkin bilgiler (Net)**12.1 Finansal kiralama ile yapılan yatırımların kalan vadelerine göre gösterimi**

	Cari Dönem		Önceki Dönem	
	Brüt	Net	Brüt	Net
1 Yılda Az	--	--	--	--
1-4 Yıl Arası	--	--	--	--
4 Yılda Fazla	--	--	--	--
Toplam	--	--	--	--

12.2 Finansal kiralama ile yapılan net yatırımlara ilişkin bilgiler

	Cari Dönem	Önceki Dönem
Brüt Finansal Kiralama Yatırımı	--	--
Finansal Kiralamadan Kazanılmamış Finansal Gelirler (-)	--	--
İptal Edilen Kiralama Tutarları (-)	--	--
Net Finansal Kiralama Yatırımı	--	--

12.3 Banka'nın taraf olduğu finansal kiralama sözleşmelerine ilişkin bilgiler

Banka'nın taraf olduğu herhangi bir finansal kiralama sözleşmesi bulunmamaktadır.

13. Muhtelif alacaklar kaleminde yer alan aktiflerin vadeli satışından doğan alacaklara ilişkin bilgiler

	Cari Dönem	Önceki Dönem
İştirakler, Bağlı Ortaklıklar ve Birlikte Kontrol Edilen Ortaklıkların Satışından	--	--
Gayrimenkul Satışından	--	--
Diğer Varlıkların Satışından	--	--

14. Faiz ve gelir tahakkuk ve reeskontlarına ilişkin açıklamalar**14.1 Krediler faiz ve gelir tahakkuk ve reeskontlarına ilişkin bilgiler**

Kredi Faiz Gelir Tahakkuk ve Reeskontları	Cari Dönem		Önceki Dönem	
	TL	YP	TL	YP
Faiz Tahakkukları	3	3	5	179
Faiz Reeskontları	20,076	15,217	10,968	12,629
Kredi Komisyon ve Diğer Gelirler Tahakkuk.	1	--	7	--
Kredi Komisyon ve Diğer Gelirler Reeskont.	--	--	--	--
Toplam	20,080	15,220	10,980	12,808

HSBC Bank Anonim Şirketi

31 Aralık 2004 Tarihi İtibariyle

Mali Tablolara İlişkin Dipnotlar

(Para birimi: Milyar Türk Lirası olarak enflasyonun etkilerini yansıttak şekilde 31 Aralık 2004 tarihindeki satınalma gücü cinsinden ifade edilmiştir.)

14.2 Diğer faiz ve gelir reeskontlarına ilişkin bilgiler

Diğer Faiz ve Gelir Reeskontları	Cari Dönem		Önceki Dönem	
	TL	YP	TL	YP
Alım Satım Amaçlı Menkul Değerlerin	2,031	194	--	--
Satılmaya Hazır Menkul Değerlerin	--	16,096	--	36,636
Vadeye Kadar Elde Tutulacak Menkul Değerler	--	--	--	--
Ters Repo İşlemleri Faiz Reeskontları	--	--	--	--
Zorunlu Karşılıklar Faiz Reeskontları	2,522	678	1,494	270
Türev Finansal Araçlar Reeskontları	395	66,898	--	--
<i>Faiz ve Gelir Reeskontları</i>	--	71	--	--
<i>Kur Gelir Reeskontları</i>	395	66,827	--	--
Faktoring Alacaklarına İlişkin Reeskontlar	--	--	--	--
Diğer	17,733	790	14,575	411
Toplam	22,681	84,656	16,069	37,317

15. Maddi duran varlıklara ilişkin bilgiler (Net)

	Gayrimenkul	Finansal Kiralama ile edinilen MD Varlıklar	Araçlar	Diğer MDV	Toplam
Önceki Dönem Sonu:					
Maliyet	21,462	--	21,980	313,370	356,812
Birikmiş Amortisman(-)	(10,201)	--	(13,424)	(249,193)	(272,818)
Net Defter Değeri	11,261	--	8,556	64,177	83,994
Cari Dönem Sonu:	--	--	--	--	--
Dönem Başı Net Defter Değeri	11,261	--	8,556	64,177	83,994
İktisap Edilenler	39	--	1,403	30,949	32,391
Elden Çıkarılanlar(-)	(104)	--	(3,372)	(1,410)	(4,886)
Değer Düşüşü(-)	(1,571)	--	--	--	(1,571)
Amortisman Bedeli (-)	(424)	--	(1,893)	(28,426)	(30,743)
Y.dışı İşt Kayn.Net Kur Farkları (-)	(275)	--	--	(23)	(298)
Kapanış Net Defter Değeri	8,926	--	4,694	65,267	78,887

15.1 Cari dönemde binalar ekspertiz değerlemesine tabi tutulmuş ve net defter değeri ekspertiz değerinden düşük olan binalar için aradaki fark kadar değer düşüş karşılığı ayrılmıştır.

15.2 Cari dönemde kaydedilmiş veya iptal edilmiş olan ve her biri veya bazıları mali tabloların bütünü açısından önemli olmamakla birlikte toplamı mali tabloların bütünü açısından yukarıda belirtilen, binalar için ayrılmış değer düşüklüğü haricinde önemli olan değer düşüklüğü bulunmamaktadır.

HSBC Bank Anonim Şirketi

31 Aralık 2004 Tarihi İtibariyle

Mali Tablolara İlişkin Dipnotlar

(Para birimi: Milyar Türk Lirası olarak enflasyonun etkilerini yansıtacak şekilde 31 Aralık 2004 tarihindeki satınalma gücü cinsinden ifade edilmiştir.)

16. Her maddi olmayan duran varlık türü için ayrıca belirtilmek suretiyle açıklanması gereken bilgiler**16.1 Faydalı ömür veya kullanılan amortisman oranları**

Maddi olmayan duran varlıklar için kullanılan amortisman oranları aşağıdaki gibidir:

Ticari Marka	10%
Şerefiye	10% - 20%
Yazılım programları	20%

16.2 Kullanılan amortisman yöntemleri

Doğrusal amortisman yöntemi kullanılmaktadır.

16.3 Dönem başı ve dönem sonundaki brüt defter değeri ile birikmiş amortisman tutarları

	Dönem Başı		Dönem Sonu	
	Brüt defter değeri	Birikmiş amortisman	Brüt defter değeri	Birikmiş amortisman
Ticari marka	36,211	4,694	36,211	8,375
Şerefiye	116,005	19,683	116,005	32,667
Yazılım Programları	58,438	44,837	60,655	51,378
İlk tesis	1,686	1,685	1,692	1,661

16.4 Dönem başı ve dönem sonu arasında aşağıda belirtilen bilgileri içeren hareket tablosu

	Cari Dönem
Dönem Başı	141,441
Bünyede Dahili Olarak Oluşturulan Tutarlar	--
Birleşme, Devir ve İktisaplardan Kaynaklanan İlaveler	--
Kullanım Dışı Bırakılanlar ve Satışlar	--
Değer Artışı veya Düşüşü Nedeniyle Değerleme Fonuna Kaydedilen Tutarlar	--
Gelir Tablosuna Kaydedilmiş Olan Değer Azalışları	--
Gelir Tablosundan İptal Edilen Değer Azalışları	--
Amortisman Gideri (-)	(23,182)
Yurtdışı İştiraklerden Kaynaklanan Net Kur Farkları	--
Defter Değerinde Meydana Gelen Diğer Değişiklikler	2,223
Dönem Sonu	120,482

16.5 Mali tabloların bütünü açısından önem arz eden bir maddi olmayan duran varlık bulunması durumunda, bunun defter değeri, tanımı ve kalan amortisman süresi

Aşağıda “VII. Banka birleşme ve devirleri ile bankalarca iktisap edilen ortaklıkların muhasebeleştirilmesine ilişkin olarak açıklanması gereken hususlar“ notunda açıklandığı üzere Banka'nın Benkar'ı iktisap etmesi nedeniyle oluşan şerefiyenin defter değeri, 32,667 TL tutarındaki birikmiş amortismanların indirilmesinden sonra net 83,338 TL tutarındadır. Banka yönetimi tarafından ekonomik ömrü 10 yıl olarak tahmin edilen söz konusu şerefiye bu süre zarfında giderleştirilecektir.

Banka Benkar ile birlikte “Advantage” markasını da satın almıştır. Bu markanın defter değeri, 8,375 TL tutarındaki birikmiş amortismanların indirilmesinden sonra net 27,836 TL tutarındadır. Banka yönetimi tarafından ekonomik ömrü bir önceki paragrafta sözü edilen şerefiye'nin ekonomik ömrü ile tutarlı olarak 10 yıl olarak tahmin edilen söz konusu maddi olmayan duran varlık bu süre zarfında giderleştirilecektir.

HSBC Bank Anonim Şirketi

31 Aralık 2004 Tarihi İtibariyle

Mali Tablolara İlişkin Dipnotlar

(Para birimi: Milyar Türk Lirası olarak enflasyonun etkilerini yansıtacak şekilde 31 Aralık 2004 tarihindeki satınalma gücü cinsinden ifade edilmiştir.)

16.6 Devlet teşvikleri kapsamında edinilen ve ilk muhasebeleştirmede rayiç değeri ile kaydedilmiş olan maddi olmayan duran varlıklar için aşağıdaki tabloda yer alan hususlara ilişkin bilgiler

	Cari Dönem
İlk Kayda Alım Tarihindeki Rayiç Değer Tutarı	--
Defter Değeri	--

16.7 Devlet teşvikleri kapsamında edinilen herhangi bir maddi olmayan duran varlık bulunmamaktadır.

16.8 Kullanımında herhangi bir kısıtlama bulunan veya rehnedilen maddi olmayan duran varlık bulunmamaktadır.

16.9 Maddi olmayan duran varlık edinimi için verilmiş olan taahhütlerin tutarı

Banka ile Boyner Holding A.Ş. arasında 8 Ağustos 2002 tarihinde Benkar için 75 milyon ABD Doları tutarında hisse satış anlaşması imzalanmış olup bu bedelin 37.5 milyon ABD Doları 30 Eylül 2002 tarihi itibariyle ödenmiştir. Geriye kalan 37.5 milyon ABD Doları 5 yıl içerisinde anlaşmada belirtildiği şekilde belirli performans kriterlerin gerçekleşmesi koşuluna bağlı olarak ödenecektir. Belirlenen performans kriteri 2003 yılı sonu itibariyle sağlanmış olup bahsi geçen ödemeye ait 7.5 milyon ABD doları karşılığı Boyner Holding A.Ş.'ye 18 Mart 2004 tarihinde ödenmiştir. Bu performans kriterleri 2004 yılı sonu itibariyle de sağlanmış olduğundan 2004 yılına isabet eden 7.5 milyon ABD doları karşılığı 2005 yılı Şubat veya Mart ayı içerisinde ödenecektir.

16.10 Yeniden değerlendirme yapılan maddi olmayan duran varlıklar için varlık türü bazındaki açıklamalar

Yeniden Değerleme Yapılan Maddi Olmayan Duran Varlıklar	Değerleme Tarihi	Değerlemeye Tabi Tutulan Varlıkların Defter Değeri	Değerleme Yapılmaması Halinde Oluşacak Defter Değeri	Dönem Başı Değerleme Fonu Tutarı	Dönem Sonu Değerleme Fonu Tutarı
--	--	--	--	--	--
--	--	--	--	--	--
--	--	--	--	--	--

16.11 Dönem içinde gider kaydedilen araştırma geliştirme gideri bulunmamaktadır.

16.12 Şerefiyeye ilişkin bilgiler

	Cari Dönem
Konsolidasyon Şerefiyesi	--
Maddi Duran Varlıklardan	--
Maddi Olmayan Duran Varlıklardan	--
Parasal Olmayan Varlıklardan	--
Birleşme ve Devirlerden Kaynaklanan Şerefiye	83,338
Maddi Duran Varlıklardan	--
Maddi Olmayan Duran Varlıklardan	83,338
Parasal Olmayan Varlıklardan	--

HSBC Bank Anonim Şirketi

31 Aralık 2004 Tarihi İtibariyle

Mali Tablolara İlişkin Dipnotlar

(Para birimi: Milyar Türk Lirası olarak enflasyonun etkilerini yansıtacak şekilde 31 Aralık 2004 tarihindeki satınalma gücü cinsinden ifade edilmiştir.)

16.13 Şerefiyenin defter değerinin dönem başı, dönem sonu bakiyesi ve dönem içi hareketleri ile birlikte aşağıdaki bilgiler

	Cari Dönem
Dönem Başındaki Brüt Değer	116,005
Birikmiş Amortisman (-)	(19,683)
Değer Düşüş Karşılığı (-)	--
Dönem İçi Hareketler:	--
İlave Şerefiye	--
Varlık ve Yükümlülüklerin Değerindeki Değişikliklerden Kaynaklanan Düzeltmeler	--
Dönem İçinde Bir Faaliyetin Durdurulması veya Bir Varlığın Tamamen/Kısmen Elden Çıkarılması Nedeniyle Kayıttan Silinen Şerefiye Tutarı (-)	--
Amortisman (-)	(12,984)
Değer Düşüş Karşılığı (-)	--
İptal Edilen Değer Düşüş Karşılığı (-)*	--
Defter Değerinde Meydana Gelen Diğer Değişiklikler	--
Dönem Sonundaki Brüt Değer	116,005
Birikmiş Amortisman (-)	(32,667)
Değer Düşüş Karşılığı (-)	--

16.14 Negatif şerefiyenin defter değerinin dönem başı, dönem sonu bakiyesi ve dönem içi hareketleri

	Cari Dönem
Dönem Başındaki Brüt Değer	--
Gelir Olarak Kaydedilen Birikmiş Negatif Şerefiye	--
Dönem İçi Hareketler:	--
İlave Negatif Şerefiye	--
Varlık ve Yükümlülüklerin Değerindeki Değişiklik veya Düzeltmeler	--
Dönem İçinde Bir Faaliyetin Durdurulması veya Bir Varlığın Tamamen/Kısmen Elden Çıkarılması Nedeniyle Kayıttan Silinen Negatif Şerefiye Tutarı (-)	--
Gelir Olarak Yazılan Negatif Şerefiye*	--
Defter Değerinde Meydana Gelen Diğer Değişiklikler	--
Dönem Sonundaki Brüt Değer	--
Gelir Olarak Kaydedilmiş Birikmiş Negatif Şerefiye	--

*Banka Birleşme ve Devirleri ile Bankalarca İktisap Edilen Ortaklıkların Muhasebeleştirilmesi Standardının 16'ncı maddesine istinaden gelir kaydedilen kısım ayrıca gösterilir.

17 Diğer aktiflere ilişkin bilgiler**17.1 Peşin ödenen gider, vergi ve benzeri işlemlere ilişkin bilgiler**

	Cari Dönem	Önceki Dönem
Ertelenmiş vergi	7,109	26,186
Ödenen geçici vergi	31,071	57,220
Peşin ödenmiş giderler	10,519	13,751
Diğer	6,512	14,537
Toplam	55,211	111,694

HSBC Bank Anonim Şirketi

31 Aralık 2004 Tarihi İtibariyle

Mali Tablolara İlişkin Dipnotlar

(Para birimi: Milyar Türk Lirası olarak enflasyonun etkilerini yansıtacak şekilde 31 Aralık 2004 tarihindeki satınalma gücü cinsinden ifade edilmiştir.)

17.2 İlgili düzenlemeler kapsamında hesaplanan ertelenmiş vergi aktif tutarı ve ertelenmiş vergi aktif hesaplanmasına esas oluşturan vergiden indirilebilecek zarar tutarı ;

Banka'nın 31 Aralık 2004 tarihi itibariyle net ertelenmiş vergi aktif tutarı 7,109 TL'dir. Bu tutarın hesaplanmasına esas oluşturan vergiden indirebilecek zarar bulunmamaktadır. Uygulanan muhasebe politikaları ve değerlendirme esasları ile vergi mevzuatı arasındaki zamanlama farkları üzerinden hesaplanan aktif ve pasiflerin neti, net ertelenmiş vergi aktif olarak diğer aktifler içerisinde muhasebeleştirilmiştir.

Cari dönemde, Bankacılık Düzenleme ve Denetleme Kurumu, Düzenlemeler Dairesi'nin BDDK.DZM.2/13/1-a-289 sayılı yazısında genel karşılıkların indirilebilir fark teşkil etmediği belirtildiğinden cari dönemde genel karşılıklar üzerinden vergi aktif ayrılmamış ve önceki dönemlerde genel karşılık üzerinden hesaplanmış olan ertelenmiş vergi aktif cari dönemde 3,828 TL "vergi karşılığı" olarak kar zarar hesaplarına yansıtılmıştır.

17.3 Bilançonun diğer aktifler kaleminin, bilanço dışı taahhütler hariç bilanço toplamının % 10'unu aşması nedeniyle bu hesabın en az %20'sini oluşturan alt hesapların isim ve tutarları yukarıdaki tabloda belirtilmiştir.

HSBC Bank Anonim Şirketi

31 Aralık 2004 Tarihi İtibariyle

Mali Tablolara İlişkin Dipnotlar

(Para birimi: Milyar Türk Lirası olarak enflasyonun etkilerini yansıtmak üzere 31 Aralık 2004 tarihindeki satınalma gücü cinsinden ifade edilmiştir.)

II. Pasif Kalemlere İlişkin Açıklama ve Dipnotlar**1. Mevduatın vade yapısına ilişkin bilgiler**

Cari Dönem:

	Vadesiz	7 Gün İhbarlı	1Aya Kadar	1-3 Ay	3-6 Ay	6 Ay-1 Yıl	1 Yıl ve Üstü
Tasarruf Mevduatı	43,969	--	294,828	70,526	7,631	34,257	--
Döviz Tevdiat Hesabı	939,337	--	1,182,315	186,126	28,213	54,727	4,677
Yurtiçinde Yer. K.	836,270	--	1,001,571	173,287	22,461	31,565	4,677
Yurtdışında Yer.K	103,067	--	180,744	12,839	5,752	23,162	--
Resmi Kur. Mevduatı	720	--	--	--	--	--	--
Tic. Kur. Mevduatı	32,056	--	188,435	23,994	183	421	--
Diğ. Kur. Mevduatı	37,542	--	377	--	--	--	--
Kıymetli Maden DH	1,178	--	--	--	--	--	--
Bankalararası Mevduat	1,636	--	230,977	104,683	25,767	19,707	--
TC Merkez B.	--	--	--	--	--	--	--
Yurtiçi Bankalar	156	--	198,500	--	--	9,100	--
Yurtdışı Bankalar	1,480	--	32,477	104,683	25,767	10,607	--
Özel Finans K.	--	--	--	--	--	--	--
Diğer	--	--	--	--	--	--	--
Toplam	1,056,438	--	1,896,932	385,329	61,794	109,112	4,677

Önceki Dönem:

	Vadesiz	7 Gün İhbarlı	1Aya Kadar	1-3 Ay	3-6 Ay	6 Ay-1 Yıl	1 Yıl ve Üstü
Tasarruf Mevduatı	37,556	--	72,947	6,189	933	4,290	--
Döviz Tevdiat Hesabı	671,824	--	1,176,259	132,134	17,727	43,757	--
Yurtiçinde Yer. K,	607,404	--	1,090,841	122,635	13,737	21,955	--
Yurtdışında Yer,K	64,420	--	85,418	9,499	3,990	21,802	--
Resmi Kur. Mevduatı	2,007	--	--	--	--	--	--
Tic, Kur, Mevduatı	31,031	--	112,259	746	27	5	--
Diğ, Kur, Mevduatı	22,545	--	207	--	--	--	--
Kıymetli Maden DH	772	--	--	--	--	--	--
Bankalararası Mevduat	878	--	41,382	6,923	3,166	3,415	--
TC Merkez B.	--	--	--	--	--	--	--
Yurtiçi Bankalar	244	--	41,382	6,923	3,166	3,415	--
Yurtdışı Bankalar	634	--	--	--	--	--	--
Özel Finans K.	--	--	--	--	--	--	--
Diğer	--	--	--	--	--	--	--
Toplam	766,613	--	1,403,054	145,992	21,853	51,467	--

HSBC Bank Anonim Şirketi

31 Aralık 2004 Tarihi İtibariyle

Mali Tablolara İlişkin Dipnotlar

(Para birimi: Milyar Türk Lirası olarak enflasyonun etkilerini yansıtacak şekilde 31 Aralık 2004 tarihindeki satınalma gücü cinsinden ifade edilmiştir.)

1.1 Mevduat sigortası kapsamında bulunan ve mevduat sigortası limitini aşan tasarruf mevduatına ilişkin bilgiler

	Mevduat Sigortası Kapsamında		Mevduat Sigortası Limitini Aşan	
	Cari Dönem	Önceki Dönem	Cari Dönem	Önceki Dönem
Tasarruf Mevduatı	214,629	109,610	167,023	--
Tasarruf Mevduatı Niteliğini Haiz DTH	609,998	1,266,920	834,574	--
Tasarruf Mevduatı Niteliğini Haiz Diğ DTH	10	772	1,170	--
Yurtdışı Şubelerde Bulunan Yabancı Mercilerin Sigortasına Tabi Hesaplar	284,601	105,746	--	--
Kıyı Bnk,Blg. Şubelerde Bulunan Yabancı Mercilerin Sigorta Tabi Hesaplar	--	--	--	--
Toplam	1,109,238	1,483,048	1,002,767	--

1.2 Banka'nın merkezi yurtdışında bulunmadığından Türkiye'de bulunan tasarruf mevduatı, başka bir ülkede sigorta kapsamında değildir.**1.3 Mevduat sigortası kapsamında bulunmayan tasarruf mevduatı**

	Cari Dönem	Önceki Dönem
Yurtdışı Şubelerde Bulunan Tasarruf Mevduatı	284,601	105,746
Kıyı Bankacılığı Bölgelerindeki Şubelerde Bulunan Tasarruf Mevduatı	--	--
Toplam	284,601	105,746

2. Repo işlemlerinden sağlanan fonlara ilişkin bilgiler

	Cari Dönem		Önceki Dönem	
	T.P.	Y.P.	T.P.	Y.P.
Yurtiçi İşlemlerden	--	--	18,410	--
Mali Kurum ve Kuruluşlar	--	--	18,410	--
Diğer Kurum ve Kuruluşlar	--	--	--	--
Gerçek Kişiler	--	--	--	--
Yurtdışı İşlemlerden	--	--	--	--
Mali Kurum ve Kuruluşlar	--	--	--	--
Diğer Kurum ve Kuruluşlar	--	--	--	--
Gerçek Kişiler	--	--	--	--
Toplam	--	--	18,410	--

3. Alınan kredilere ilişkin bilgiler

	Cari Dönem		Önceki Dönem	
	T.P.	Y.P.	T.P.	Y.P.
Kısa Vadeli	19,589	22,444	176,170	17,538
Orta ve Uzun Vadeli	191,123	5,923	--	8,314
Toplam	210,712	28,367	176,170	25,852

HSBC Bank Anonim Şirketi

31 Aralık 2004 Tarihi İtibariyle

Mali Tablolara İlişkin Dipnotlar

(Para birimi: Milyar Türk Lirası olarak enflasyonun etkilerini yansıtacak şekilde 31 Aralık 2004 tarihindeki satınalma gücü cinsinden ifade edilmiştir.)

3.1 Bankanın yükümlülüklerinin yoğunlaştığı alanlara ilişkin ilave açıklamalar

Banka fonlama kaynaklarını müşteri mevduatı ve yurtdışından kullanılan krediler ile çeşitlendirmektedir.

4. İhraç edilen menkul değerler:

İhraç edilen menkul değer bulunmamaktadır.

Cari Dönem	Vade	Brüt Bakiye Tutar	Brüt İhraç Tutar	Men. D. İhraç Farkı	İtfa Tutarı	Kur Farkı
Bonolar	--	--	--	--	--	--
VDMK	--	--	--	--	--	--
Tahviller	--	--	--	--	--	--
Diğer	--	--	--	--	--	--
Toplam	--	--	--	--	--	--

Önceki Dönem	Vade	Brüt Bakiye Tutar	Brüt İhraç Tutar	Men. D. İhraç Farkı	İtfa Tutarı	Kur Farkı
Bonolar	--	--	--	--	--	--
VDMK	--	--	--	--	--	--
Tahviller	--	--	--	--	--	--
Diğer	--	--	--	--	--	--
Toplam	--	--	--	--	--	--

4.1 Hisse senedine dönüştürülebilir tahviller:

31 Aralık 2004 ve 2003 tarihleri itibariyle hisse senedine dönüştürülebilir tahvil bulunmamaktadır.

	Cari Dönem	Önceki Dönem
Vade	--	--
Faiz	--	--
Brüt Bakiye Tutarı	--	--
Brüt İhraç Tutarı	--	--
İhraç Farkı	--	--
Değiştirme Fiyatı	--	--
Değiştirme Oranı	--	--

4.2 Çıkarılan menkul değerlerin vade yapısı faiz yapısı ve para cinsine ilişkin açıklamalar:

31 Aralık 2004 tarihi itibariyle çıkarılan menkul değer bulunmamaktadır.

Cari Dönem:

Vade Yapısı		Faiz Yapısı		Para Cinsi			
Kısa	Orta ve Uzun	Sabit	Değişken	EURO	USD	TL	Diğer
--	--	--	--	--	--	--	--
--	--	--	--	--	--	--	--
--	--	--	--	--	--	--	--

HSBC Bank Anonim Şirketi

31 Aralık 2004 Tarihi İtibariyle

Mali Tablolara İlişkin Dipnotlar

(Para birimi: Milyar Türk Lirası olarak enflasyonun etkilerini yansıtacak şekilde 31 Aralık 2004 tarihindeki satınalma gücü cinsinden ifade edilmiştir.)

Önceki Dönem:

Vade Yapısı		Faiz Yapısı		Para Cinsi			
Kısa	Orta ve Uzun	Sabit	Değişken	EURO	USD	TL	Diğer
--	--	--	--	--	--	--	--
--	--	--	--	--	--	--	--

5. Fonlara ilişkin açıklamalar:

31 Aralık 2004 tarihi itibariyle fon bulunmamaktadır.

Cari Dönem:

Vade Yapısı		Faiz Yapısı		Para Cinsi			
Kısa	Orta ve Uzun	Sabit	Değişken	EURO	USD	TL	Diğer
--	--	--	--	--	--	--	--
--	--	--	--	--	--	--	--
--	--	--	--	--	--	--	--
--	--	--	--	--	--	--	--

Önceki Dönem:

Vade Yapısı		Faiz Yapısı		Para Cinsi			
Kısa	Orta ve Uzun	Sabit	Değişken	EURO	USD	TL	Diğer
--	--	--	--	--	--	--	--
--	--	--	--	--	--	--	--
--	--	--	--	--	--	--	--
--	--	--	--	--	--	--	--

6. Muhtelif borçlara ilişkin açıklamalar

	Cari Dönem	Önceki Dönem
Alınan Nakdi Teminatların Tutarı	1,231	1,408

31 Aralık 2004 ve 31 Aralık 2003 tarihleri itibariyle muhtelif borçlar hesabının içerisine kredi kartlarından dolayı sırasıyla 121,090 TL ve 127,248 TL tutarında üye kuruluşlara ödenecek borçlar dahil edilmiştir.

6.1 Alınan nakdi teminatların niteliği

Alınan nakdi teminatlar; krediler, ithalat ve ihracat işlemleri ile ilgili bloke edilen paralardan ve kredi kartı tahsilatı yapma yetkisi bulunan üye kuruluşlardan alınan nakdi teminatlardan oluşmaktadır.

7. Bilançonun diğer yabancı kaynaklar kalemi bilanço dışı taahhütler hariç bilanço toplamının %10'unu aşılırsa, bunların en az %20'sini oluşturan alt hesapların isim ve tutarları:

	Cari Dönem	Önceki Dönem
Ödenecek Çek ve Havaleler	--	--
Takastan Çıkan Banka Çekleri	--	--
Diğer	--	--
Toplam	--	--

HSBC Bank Anonim Şirketi

31 Aralık 2004 Tarihi İtibariyle

Mali Tablolara İlişkin Dipnotlar

(Para birimi: Milyar Türk Lirası olarak enflasyonun etkilerini yansıtacak şekilde 31 Aralık 2004 tarihindeki satınalma gücü cinsinden ifade edilmiştir.)

8. Ödenecek vergi resim harç ve primlere ilişkin açıklamalar**8.1 Vergilere ilişkin bilgiler:**

	Cari Dönem	Önceki Dönem
Ödenecek Kurumlar Vergisi	48,200	87,808
Menkul Sermaye İradı Vergisi	3,110	1,348
Gayrimenkul Sermaye İradı Vergisi	236	287
BSMV	4,248	2,709
Kambiyo Muameleleri Vergisi	876	688
Ödenecek Katma Değer Vergisi	175	229
Diğer	4,984	6,022

8.2 Primlere ilişkin bilgiler:

	Cari Dönem	Önceki Dönem
Sosyal Sigorta Primleri-Personel	899	879
Sosyal Sigorta Primleri-İşveren	1,259	1,229
Banka Sosyal Yardım Sandığı Primleri-Personel	--	--
Banka Sosyal Yardım Sandığı Primleri-İşveren	--	--
Emekli Sandığı Aidatı ve Karşılıkları-Personel	--	--
Emekli Sandığı Aidatı ve Karşılıkları-İşveren	--	--
İşsizlik Sigortası-Personel	68	63
İşsizlik Sigortası-İşveren	130	124
Diğer	--	7

9. Faktoring borçlarına ilişkin açıklamalar;

31 Aralık 2004 ve 31 Aralık 2003 tarihi itibariyle faktoring borcu bulunmamaktadır.

	Cari Dönem		Önceki Dönem	
	T.P.	Y.P.	T.P.	Y.P.
Yurtiçi	--	--	--	--
Kısa Vadeli	--	--	--	--
Orta ve Uzun Vadeli	--	--	--	--
Yurtdışı	--	--	--	--
Kısa Vadeli	--	--	--	--
Orta ve Uzun Vadeli	--	--	--	--

10 Finansal kiralama sözleşmelerinde kira taksitlerinin belirlenmesinde kullanılan kriterler, yenileme veya satın alma opsiyonları ile sözleşmede yer alan kısıtlamalar hususlarında bankaya önemli yükümlülükler getiren hükümlerle ilgili genel açıklamalar;

Banka'nın gerçekleştirdiği herhangi bir finansal kiralama işlemi bulunmamaktadır.

10.1 Sözleşme değişikliklerine ve bu değişikliklerin bankaya getirdiği yeni yükümlülüklerle ilişkin detaylı açıklama

Banka'nın gerçekleştirdiği herhangi bir finansal kiralama işlemi bulunmamaktadır.

HSBC Bank Anonim Şirketi

31 Aralık 2004 Tarihi İtibariyle

Mali Tablolara İlişkin Dipnotlar

(Para birimi: Milyar Türk Lirası olarak enflasyonun etkilerini yansıtacak şekilde 31 Aralık 2004 tarihindeki satınalma gücü cinsinden ifade edilmiştir.)

10.2 Finansal kiralama işlemlerinden doğan yükümlülüklerle ilişkin açıklamalar

Banka'nın gerçekleştirdiği herhangi bir finansal kiralama işlemi bulunmamaktadır.

	Cari Dönem		Önceki Dönem	
	Brüt	Net	Brüt	Net
1 Yılda Az	--	--	--	--
1-4 Yıl Arası	--	--	--	--
4 Yılda Fazla	--	--	--	--
Toplam	--	--	--	--

10.3 Finansal kiralamaya ilişkin açıklama ve dipnotlar

Banka'nın gerçekleştirdiği herhangi bir finansal kiralama işlemi bulunmamaktadır.

10.4 Satış ve geri kiralama işlemlerinde kiracı ve kiralayanın sözleşme koşullarını ve sözleşmenin özellikli maddelerine ilişkin açıklama

Banka'nın gerçekleştirdiği herhangi bir finansal kiralama işlemi bulunmamaktadır.

11. Faiz ve gider reeskontlarına ilişkin bilgiler

	Cari Dönem		Önceki Dönem	
	T.P.	Y.P.	T.P.	Y.P.
Mevduat Faiz Reeskontları	1,961	2,438	3,892	1,787
Kullanılan Kredi Faiz Reeskontları	30,711	90	1,375	76
Tahviller Faiz Reeskontları	--	--	--	--
Repo İşlemleri Faiz Reeskontları	--	--	14	--
Türev Finansal Araçlar Reeskontları	71,842	--	13,311	1,505
Faiz ve Gider Reeskontları	--	--	--	1,505
Kur Gider Reeskontları	71,842	--	13,311	--
Faktoring Borçlarına İlişkin Reeskontlar	--	--	--	--
Diğer Faiz ve Gider Reeskontları	20,598	19,977	34,624	26,700
Toplam	125,112	22,505	53,216	30,068

12. Karşılıklara ve sermaye benzeri kredilere ilişkin açıklamalar**12.1 Genel karşılıklara ilişkin bilgiler**

	Cari Dönem	Önceki Dönem
Genel Karşılıklar	24,075	14,545
I. Grup Kredi ve Alacaklar İçin Ayrılanlar	17,443	10,228
II. Grup Kredi ve Alacaklar İçin Ayrılanlar	53	74
Gayrinakdi Krediler İçin Ayrılanlar	809	617
Diğer	5,770	3,626

HSBC Bank Anonim Şirketi

31 Aralık 2004 Tarihi İtibariyle

Mali Tablolara İlişkin Dipnotlar

(Para birimi: Milyar Türk Lirası olarak enflasyonun etkilerini yansıtacak şekilde 31 Aralık 2004 tarihindeki satınalma gücü cinsinden ifade edilmiştir.)

12.2 Kıdem ve ihbar tazminatlarına ilişkin yükümlülükler

	5. ÖD	4. ÖD	3. ÖD	2. ÖD	Önceki Dönem	Cari Dönem
Fiili Kıdem ve İhbar Tazminatı Ödemesi	90	353	796	2,486	1,697	931
Kıdem ve İhbar Tazminatı Yükümlülüğü	3,317	3,535	11,817	17,347	33,457	37,020
Fiili Ödeme Oranı	3%	10%	7%	14%	5%	3%
Kıdem ve İhbar Tazminatı Karşılığı Oranı						
Muhtemel Kıdem ve İhbar Tazminatı Y. K.						

Banka, 31 Aralık 2004 tarihi itibariyle ihtiyatlılık prensibi doğrultusunda 5,548 TL tutarında kıdem ve ihbar tazminatı yükümlülüğünü mali tablolara yansıtmış olup, bu yükümlülüğün toplam yükümlülüğe oranı %15'tir.

12.3 Banka'nın emeklilik haklarından doğan yükümlülüğü**12.3.1 SSK'na İstinaden Kurulan Sandıklar İçin Yükümlülükler**

	5. ÖD	4. ÖD	3. ÖD	2. ÖD	Cari Dönem	Önceki Dönem
Karşılık Tutarı	--	--	--	--	--	--
Fiili ve Teknik Açık Tutarı	--	--	--	--	--	--
Karşılık Oranı	--	--	--	--	--	--

12.3.2 Banka çalışanları için emeklilik sonrası hak sağlayan her çeşit vakıf, sandık gibi örgütlenmeler için yükümlülükler

	Cari Dönem	Önceki Dönem
Hesaplanan Uzun Vadeli Yükümlülük Tutarı		
Beklenen Ücret Artışı		
Uzun Vadeli Yükümlülük Karşılığı		

12.4 Karşılıkların niteliği, beklenen ödemenin zamanlaması ve miktarı belirsizliklere işaret edilerek açıklanması

Karşılıkların niteliği yukarıdaki maddelerde açıklanmıştır. Söz konusu karşılıklarla ilgili kısa vadede herhangi bir ödeme beklenmemektedir.

12.5 Dövizde endeksli riskler için ayrılan serbest karşılıklara ilişkin bilgiler

Kullandırılan dövizde endeksli krediler için 31 Aralık 2004 tarihi itibariyle 12,990 TL kur farkı karşılığı hesaplanmış ve krediler hesabının altına kaydedilmiştir.

12.6 Teslim tarihine göre muhasebeleştirilmiş değer düşüş karşılığı

Banka'da 31 Aralık 2004 tarihi itibariyle 3 TL teslim tarihine göre muhasebeleştirme değer düşüş karşılığı hesaplanmıştır.

HSBC Bank Anonim Şirketi

31 Aralık 2004 Tarihi İtibariyle

Mali Tablolara İlişkin Dipnotlar

(Para birimi: Milyar Türk Lirası olarak enflasyonun etkilerini yansıtmak üzere 31 Aralık 2004 tarihindeki satınalma gücü cinsinden ifade edilmiştir.)

Tazmin edilmemiş ve nakde dönüşmemiş gayrinakdi krediler özel karşılıkları

	Cari Dönem		Önceki Dönem	
	T.P.	Y.P.	T.P.	Y.P.
Yurtiçi Bankalardan	--	--	--	--
Yurtiçi Diğer Kuruluşlardan	--	--	--	--
Yurtdışı Bankalardan	--	--	--	--
Yurtdışı Diğer Kuruluşlardan	--	--	--	--

31 Aralık 2004 tarihi itibariyle tazmin edilmemiş ve nakde dönüşmemiş gayrinakdi krediler özel karşılığı bulunmamaktadır.

12.7 Diğer karşılıklara ilişkin bilgiler**12.8.1 Muhtemel riskler için ayrılan serbest karşılıklara ilişkin bilgiler**

	Cari Dönem	Önceki Dönem
Muhtemel Riskler İçin Ayrılan Serbest Karşılıklar	1,002	--

12.8.2 Diğer karşılıkların, karşılıklar toplamının %10'unu aşması halinde aşım sebepleri ve tutarlar

Şarta bağlı varlık ve yükümlülüklerin muhasebeleştirilmesi bölümünde detaylı şekilde açıklanan Benkar'ın alımı ile ilgili olan 36,714 TL tutarındaki şarta bağlı yükümlülük "diğer provizyonlar" hesabına kaydedilmiştir.

12.9 Bankanın kullandığı sermaye benzeri kredilerin sayısı vadesi faiz oranı kredinin temin edildiği kuruluş ve varsa hisse senedine dönüştürme opsiyonuna ilişkin detaylı açıklamalar;

31 Aralık 2004 ve 31 Aralık 2003 tarihleri itibariyle sermaye benzeri kredi bulunmamaktadır.

12.10 Sermaye benzeri kredilere ilişkin bilgiler

	Cari Dönem		Önceki Dönem	
	T.P.	Y.P.	T.P.	Y.P.
Yurtiçi Bankalardan	--	--	--	--
Yurtiçi Diğer Kuruluşlardan	--	--	--	--
Yurtdışı Bankalardan	--	--	--	--
Yurtdışı Diğer Kuruluşlardan	--	--	--	--
Toplam	--	--	--	--

HSBC Bank Anonim Şirketi

31 Aralık 2004 Tarihi İtibariyle

Mali Tablolara İlişkin Dipnotlar

(Para birimi: Milyar Türk Lirası olarak enflasyonun etkilerini yansıtacak şekilde 31 Aralık 2004 tarihindeki satınalma gücü cinsinden ifade edilmiştir.)

13. Özkaynaklara ilişkin bilgiler**13.1 Ödenmiş sermayenin gösterimi**

	Cari Dönem	Önceki Dönem
Hisse Senedi Karşılığı	--	--
İmtiyazlı Hisse Senedi Karşılığı	277,290	277,290
Toplam	277,290	277,290

13.2 Ödenmiş sermaye tutarı bankada kayıtlı sermaye sisteminin uygulanıp uygulanmadığı hususunun açıklanması ve bu sistem uygulanıyor ise kayıtlı sermaye tavanı

Kayıtlı sermaye sistemi uygulanmamaktadır.

Sermaye Sistemi	Ödenmiş Sermaye	Tavan
Hisse Senedi Karşılığı	--	--
İmtiyazlı Hisse Senedi Karşılığı	277,290	--
Toplam	277,290	--

13.3 Cari dönem içinde yapılan sermaye artırımları ve kaynakları ile arttırılan sermaye payına ilişkin diğer bilgiler;

Cari dönem içinde sermaye artırımını yapılmamıştır.

Artırım Tarihi	Artırım Tutarı	Nakit	Yedekler	YDDAF
--	--	--	--	--
--	--	--	--	--
--	--	--	--	--

13.4 Cari dönem içinde yeniden değerlendirme fonlarından sermayeye ilave edilen kısma ilişkin bilgiler:

Cari dönem içinde yeniden değerlendirme fonlarından sermayeye ilave edilen kısım bulunmamaktadır.

Duran Varlıklar Değer Artışı	İştirakler Değer Artışı	Gayrimenkul Satış Kârı	İştirak Satış Kârı	Özel Maliyet Bedel YDF
--	--	--	--	--

13.5 Son mali yılın ve onu takip eden ara dönemin sonuna kadar olan sermaye taahhütleri. bu taahhütlerin genel amacı ve bu taahhütler için gerekli tahmini kaynaklar belirtilir

Banka'nın herhangi bir sermaye taahhüdü bulunmamaktadır.

13.6 Sermayeyi temsil eden hisse senetlerine tanınan imtiyazlara ilişkin özet bilgiler

Yabancı ortağa ait hisseler "A" grubu olup. İdare Meclisi Üyeleri'nin tamamı "A" grubu hisse senetleri sahiplerinin göstereceği adaylar arasından seçilir.

HSBC Bank Anonim Şirketi

31 Aralık 2004 Tarihi İtibariyle

Mali Tablolara İlişkin Dipnotlar

(Para birimi: Milyar Türk Lirası olarak enflasyonun etkilerini yansıtacak şekilde 31 Aralık 2004 tarihindeki satınalma gücü cinsinden ifade edilmiştir.)

14. Hisse senedi ihraç primleri hisseler ve sermaye araçları

	Cari Dönem	Önceki Dönem
Hisse Senedi Sayısı (Bin)	489	489
İmtiyazlı Hisse Senedi	277,289,511	277,289,511
Hisse Senedi İhraç Primi	--	--
Hisse Senedi İptal Kârı	--	--
Diğer Sermaye Araçları	--	--
Toplam Hisse Senedi İhracı	277,290,000	277,290,000

15. Menkul değerler değer artış fonuna ilişkin açıklamalar**15.1 Menkul değerler değer artış fonuna ilişkin bilgiler**

	Cari Dönem		Önceki Dönem	
	T.P.	Y.P.	T.P.	Y.P.
İştirakler ve Bağlı Ortaklıklardan	--	--	--	--
Satılmaya Hazır MD'den	--	10,047	--	24,011
Yapısal Pozisyona Konu Edil MD'den	--	--	--	--

	Cari Dönem	Önceki Dönem
Menkul Değerler Değer Artış Fonunun Yabancı P. Menkul Değerlere Ait Olan Bölümü	10,047	24,011
Yukarıdaki Tutarın Yabancı Para İştirakler, Bağlı Ortaklıklar, Satılmaya Hazır Menkul Değer Niteliğindeki Hisse Senetlerine İlişkin Kur Artışlarını İçeren Kısmı	--	--

15.2 Yabancı para iştirakler, bağlı ortaklıklar, satılmaya hazır menkul değer niteliğindeki hisse senetlerine ilişkin kur artışlarının mali tablolardaki gösterim şekline ilişkin bilgiler:

Banka'nın yabancı para iştirak, bağlı ortaklığı veya satılmaya hazır menkul değer niteliğindeki hisse senedi bulunmamaktadır.

Pasifi Oluşturan Kalemler			Değer Artış Tutarı
Döviz Kuru	Kıymetli Maden	Diğer	
--	--	--	--
--	--	--	--
--	--	--	--

15.3 Döviz Kurlarındaki Değişmelerin Etkilerinin Muhasebeleştirilmesi esaslarını ilk kez uyguladığı zaman, ilgili tutarın saptanamadığı durumlar hariç olmak üzere, geçmiş dönemlerden gelen ve özkaynaklara dahil edilmiş birikmiş kur farkı tutarını ayrıca bir kalem olarak göstermesi ve açıklaması:

31 Aralık 2004 ve 2003 tarihleri itibariyle geçmiş dönemlerden gelen ve özkaynaklara dahil edilmiş birikmiş kur farkı tutarı bulunmamaktadır.

HSBC Bank Anonim Şirketi

31 Aralık 2004 Tarihi İtibariyle

Mali Tablolara İlişkin Dipnotlar

(Para birimi: Milyar Türk Lirası olarak enflasyonun etkilerini yansıtmak üzere 31 Aralık 2004 tarihindeki satınalma gücü cinsinden ifade edilmiştir.)

16. Yeniden değerlendirme fonuna ilişkin bilgiler

Banka'nın özkaynakları arasında yeniden değerlendirme fonu bulunmamaktadır.

	Cari Dönem		Önceki Dönem	
	T.P.	Y.P.	T.P.	Y.P.
Menkuller	--	--	--	--
Gayrimenkuller	--	--	--	--
Sermayeye Eklenecek İştirak ve Bağlı Ortaklık Hisseleri İle Gayrimenkul Satış Kazançları	--	--	--	--
Özel Maliyet Bedelleri Yeniden Değerleme Fonu	--	--	--	--
Toplam	--	--	--	--

17. Yeniden değerlendirme değer artışına ilişkin bilgilerin unsurları itibariyle açıklanması

Banka'nın özkaynakları arasında yeniden değerlendirme fonu bulunmamaktadır.

18. Yasal yedeklere ilişkin bilgiler

	Cari Dönem	Önceki Dönem
I. Tertip Kanuni Yedek Akçe	31,926	24,528
II. Tertip Kanuni Yedek Akçe	22,830	17,768
Özel Kanunlar Gereği Ayrılan Yedek Akçeler	--	--

19. Olağanüstü yedeklere ilişkin bilgiler

	Cari Dönem	Önceki Dönem
Genel Kurul Kararı Uyarınca Ayrılan Yedek Akçe	291,138	284,553
Dağıtılmamış Kârlar	--	--
Birikmiş Zararlar	--	--
Yabancı Para Sermaye Kur Farkı	--	--

20. Sermayede ve/veya oy hakkında %10 ve bunun üzerinde paya sahip kişi ve kuruluşlara ilişkin açıklamalar

Ad Soyad/Ticari Unvanı	Pay Tutarları	Pay Oranları	Ödenmiş Paylar	Ödenmemiş Paylar
HSBC Bank Plc	277,289	100%	277,289	--
Diğer	1	--	1	--
Toplam	277,290	100%	277,290	--

III. Gelir Tablosuna İlişkin Açıklama ve Dipnotlar

1. İştirak ve bağlı ortaklıklardan alınan;

1.1 Faiz gelirlerine ilişkin bilgiler

	Cari Dönem	Önceki Dönem
İştirak ve Bağlı Ortaklıklardan Alınan Faizler	--	--

1.2 Finansal kiralama gelirlerine ilişkin bilgiler

	Cari Dönem	Önceki Dönem
Finansal Kiralama Gelirleri	--	--

1.3 Ters repo işlemlerinden alınan faizler

	Cari Dönem		Önceki Dönem	
	TP	YP	TP	YP
Ters Repo İşlemlerinden Alınan Faizler	6	--	--	--

1.4 Factoring alacaklarından alınan faizlere ilişkin bilgiler

	Cari Dönem	Önceki Dönem
Factoring Alacaklarından Alınan Faizler	--	--

2. İştirakler ve bağlı ortaklıklara verilen;

2.1 Faiz giderlerine ilişkin bilgiler

	Cari Dönem	Önceki Dönem
İştirak ve Bağlı Ortaklıklara Verilen Faizler	2,537	1,763

2.2 Finansal kiralama giderlerine ilişkin bilgiler

	Cari Dönem	Önceki Dönem
Finansal Kiralama Giderleri	--	--

HSBC Bank Anonim Şirketi

31 Aralık 2004 Tarihi İtibariyle

Mali Tablolara İlişkin Dipnotlar

(Para birimi: Milyar Türk Lirası olarak enflasyonun etkilerini yansıtacak şekilde 31 Aralık 2004 tarihindeki satınalma gücü cinsinden ifade edilmiştir.)

2.3 Mevduata ödenen faizin vade yapısına göre gösterimi

Hesap Adı	Vadesiz Mevduat	Vadeli Mevduat					Toplam
		1 Aya Kadar	3 Aya Kadar	6 Aya Kadar	1 Yıla Kadar	1yıldan Uzun	
Türk Parası							
Bankalararası Mevduat	2,384	34,805	--	--	--	--	37,189
Tasarruf Mevduatı	21	44,591	7,692	1,740	9,864	--	63,908
Resmi Mevduat	14	43	--	--	--	--	57
Ticari Mevduat	35	45,480	76	233	326	--	46,150
Diğer Mevduat	--	--	--	--	--	--	--
7 Gün İhbarlı Mevduat	--	--	--	--	--	--	--
Toplam	2,454	124,919	7,768	1,973	10,190	--	147,304
Yabancı Para							
Dth	254	17,224	3,976	573	1,472	196	23,695
Bankalararası Mevduat	--	--	--	--	--	--	--
7 Gün İhbarlı Mevduat	--	--	--	--	--	--	--
Kıymetli Maden Depo	--	--	--	--	--	--	--
Toplam	254	17,224	3,976	573	1,472	196	23,695
Genel Toplam	2,708	142,143	11,744	2,546	11,662	196	170,999

Önceki Dönem

Hesap Adı	Vadesiz Mevduat	Vadeli Mevduat					Toplam
		1 Aya Kadar	3 Aya Kadar	6 Aya Kadar	1 Yıla Kadar	1yıldan Uzun	
Türk Parası							
Bankalararası Mevduat	137	17,517	--	--	--	--	17,654
Tasarruf Mevduatı	28	31,883	2,464	1,312	4,263	123	40,073
Resmi Mevduat	24	17	--	--	--	--	41
Ticari Mevduat	76	35,466	5	--	--	--	35,547
Diğer Mevduat	--	--	--	--	--	--	--
7 Gün İhbarlı Mevduat	--	--	--	--	--	--	--
Toplam	265	84,883	2,469	1,312	4,263	123	93,315
Yabancı Para							
Dth	128	16,748	4,647	643	1,495	--	23,661
Bankalararası Mevduat	--	--	--	--	--	--	--
7 Gün İhbarlı Mevduat	--	--	--	--	--	--	--
Kıymetli Maden Depo	--	--	--	--	--	--	--
Toplam	128	16,748	4,647	643	1,495	--	23,661
Genel Toplam	393	101,631	7,116	1,955	5,758	123	116,976

HSBC Bank Anonim Şirketi

31 Aralık 2004 Tarihi İtibariyle

Mali Tablolara İlişkin Dipnotlar

(Para birimi: Milyar Türk Lirası olarak enflasyonun etkilerini yansıttak şekilde 31 Aralık 2004 tarihindeki satınalma gücü cinsinden ifade edilmiştir.)

2.4 Repo işlemlerine verilen faiz tutarı

	Cari Dönem		Önceki Dönem	
	TP	YP	TP	YP
Repo İşlemlerine Verilen Faizler	14,684	--	9,089	--

2.5 Faktoring işlemlerinden borçlara verilen faizlere ilişkin bilgi

	Cari Dönem	Önceki Dönem
Faktoring Borçlarına Verilen Faizler	--	--

3. Yatırım amaçlı menkul değerlerden elde edilen net, gelir/giderler

	Cari Dönem	Önceki Dönem
Satılmaya Hazır Menkul Değerlerden	37,181	49,314
Vadeye Kadar Elde Tutulacak Menkul Değerlerden	--	39,489
Toplam	37,181	88,803

4. Diğer faaliyet gelirlerine ilişkin bilgiler

Banka'nın diğer faaliyet gelirlerini önemli ölçüde etkileyebilecek olağandışı bir husus veya gelişme bulunmamaktadır.

5. Banka'nın kredi ve diğer alacaklarına ilişkin karşılık giderleri

	Cari Dönem	Önceki Dönem
Kredi ve Diğer Alacaklara İlişkin Özel Karşılıklar	18,061	5,614
III. Grup Kredi ve Alacaklardan	18,061	5,024
IV. Grup Kredi ve Alacaklardan	--	590
V. Grup Kredi ve Alacaklardan	--	--
Genel Karşılık Giderleri	11,848	5,706
Muhtemel Riskler İçin Ayrılan Serbest Karşılık Giderleri	1,339	--
Döviz Endeksli Krediler Kur Farkı Giderleri	12,502	--
Menkul Değerler Değer Düşme Giderleri	95	69
Alım Satım Amaçlı Menkul Değerler	95	69
Satılmaya Hazır Menkul Değerler	--	--
Değer Düşüş Karşılığı Giderleri	--	--
İştirakler	--	--
Bağlı Ortaklıklar	--	--
Birlikte Kontrol Edilen Ortaklıklar	--	--
Vadeye Kadar Elde Tutulacak Menkul Değerler	--	--
Diğer	--	--
Toplam	43,845	11,389

HSBC Bank Anonim Şirketi

31 Aralık 2004 Tarihi İtibariyle

Mali Tablolara İlişkin Dipnotlar

(Para birimi: Milyar Türk Lirası olarak enflasyonun etkilerini yansıttak şekilde 31 Aralık 2004 tarihindeki satınalma gücü cinsinden ifade edilmiştir.)

6. Diğer faaliyet giderlerine ilişkin bilgiler

	Cari Dönem	Önceki Dönem
Personel Giderleri	160,701	148,984
Kıdem Tazminatı Karşılığı	2,288	4,780
Banka Sosyal Yardım Sandığı Varlık Açıkları Karşılığı	--	--
Maddi Duran Varlık Amortisman Giderleri	30,743	43,923
Maddi Olmayan Duran Varlık Amortisman Giderleri	23,190	25,262
Diğer İşletme Giderleri	195,368	179,330
Bakım ve Onarım Giderleri	6,109	6,312
Reklam ve İlan Giderleri	34,876	31,525
Diğer Giderler	154,383	141,493
Aktiflerin Satışından Doğan Zararlar	6,442	3,489
Faaliyet Kiralama Giderleri	--	27,986
Diğer	--	--
Toplam	418,732	433,754

6.1 Banka'nın olağandışı kalemlerden kaynaklanan diğer faaliyet giderleri

Banka'nın olağandışı kalemlerden kaynaklanan diğer faaliyet giderlerini önemli ölçüde etkileyebilecek herhangi bir gideri bulunmamaktadır

6.2 Şerefiye / Negatif şerefiye**6.2.1 Şerefiye amortismanının dahil edildiği gelir tablosu kalemi**

Benkar 25 Aralık 2002 tarihinde Banka bilançosuna dahil edilmiştir. Benkar'ın Banka'ya devri ve Benkar hesaplarında bulunan şerefiye dolayısıyla 2004 yılı içerisinde 10,280 TL amortisman gideri oluşmuştur.

6.2.2 Banka'nın "Banka Birleşme ve Devirleri ile Bankalarca İktisap Edilen Ortaklıkların Muhasebeleştirilmesi Standardı" kapsamında oluşmuş negatif şerefiye'si bulunmamaktadır.**7. Bağlı ortaklık ve iştiraklerden elde edilen;****7.1 Gelir ve giderler**

	Cari dönem	Önceki dönem
Bağlı Ortaklıklara İlişkin Kâr ve Zarar (+/-)	7,127	5,677
İştiraklere İlişkin Kâr ve Zarar (+/-)	--	--

7.2 Özsermaye yönteminin kullanıldığı iştiraklerdeki yatırımlardan doğan kâr ya da zarardaki pay gelir tablosunda ayrı bir kalem olarak açıklanması

31 Aralık 2004 tarihi itibariyle HSBC Yatırım Menkul Değerler A.Ş.'nin özsermaye yöntemine göre muhasebeleştirilmesinden doğan 2,352 TL tutarında gelir diğer faaliyet gelirleri hesabına kaydedilmiştir.

HSBC Bank Anonim Şirketi

31 Aralık 2004 Tarihi İtibariyle

Mali Tablolara İlişkin Dipnotlar

(Para birimi: Milyar Türk Lirası olarak enflasyonun etkilerini yansıtmak üzere 31 Aralık 2004 tarihindeki satınalma gücü cinsinden ifade edilmiştir.)

7.3 Banka'nın dahil olduğu risk grubundaki gerçek ve tüzel kişilerle yapılan işlemlerden kaynaklanan gelir ve gidere ilişkin bilgiler

Banka, bankacılık işlemleri esnasında grup şirketleriyle çeşitli işlemler yapmaktadır. Bu işlemler ticari amaçlı olup piyasa fiyatları ile gerçekleştirilmektedir. Oluşan kar/zarar gelir tablosu ile ilişkilendirilmektedir. Banka'nın cari dönemde dahil olduğu risk grubundaki gerçek ve tüzel kişilerle yapılan işlemlerden 26,744 TL tutarında gelir 60,790 TL tutarında gider oluşmuştur.

8. Net dönem kâr ve zararına ilişkin açıklamalar

8.1 Olağan bankacılık işlemlerinden kaynaklanan gelir ve gider kalemlerinin niteliği boyutu ve tekrarlanma oranının açıklanması bankanın dönem içindeki performansının anlaşılması için gerekli ise bu kalemlerin niteliği ve tutarı

31 Aralık 2004 tarihi itibariyle gelir kalemleri içerisinde net faiz geliri 434,108 TL, net ücret ve komisyon gelirleri ise 131,265 TL ile önemli bir yer tutmaktadır. Faiz gelirlerinin içerisindeki dağılım gözönünde bulundurulduğunda Banka'nın faiz gelirinin en önemli kaynakları kredilerden, bankalararası para piyasasından ve menkul değerlerden alınan faizlerdir. Faiz giderlerinin ise en büyük bölümünü mevduata ödenen faizler oluşturmaktadır. Komisyon gelirlerinin en önemli kısmını ise kredi kartı işlemlerinden alınan komisyonlar oluşturmaktadır.

8.2 Banka tarafından mali tablo kalemlerine ilişkin olarak yapılan tahminlerdeki herhangi bir değişikliğin kâr/zarara önemli bir etkisi bulunmamaktadır

9. Cari dönemde önemli etkide bulunan veya takip eden dönemlerde önemli etkide bulunacağı beklenen muhasebe tahminlerinde yapılan herhangi bir değişiklik bulunmamaktadır.

HSBC Bank Anonim Şirketi

31 Aralık 2004 Tarihi İtibariyle

Mali Tablolara İlişkin Dipnotlar

(Para birimi: Milyar Türk Lirası olarak enflasyonun etkilerini yansıtacak şekilde 31 Aralık 2004 tarihindeki satınalma gücü cinsinden ifade edilmiştir.)

IV. Nazım Hesaplara İlişkin Açıklama ve Dipnotlar

1. Diğer şarta bağlı yükümlülüklerden ayrı olarak açıklanması gereken hususlar ;

1 a) Bankanın birlikte kontrol edilen herhangi bir ortaklığı bu nedenle bu tip bir ortaklıkla ilgili şarta bağlı herhangi bir husus ve diğer girişimcilerle birlikte şarta bağlı herhangi bir yükümlülüğü bulunmamaktadır.

1 b) Bankanın birlikte kontrol edilen herhangi bir ortaklığı olmadığı için birlikte kontrol edilen ortaklığın kendi şarta bağlı yükümlülüğü bulunmamaktadır.

1 c) Bankanın birlikte kontrol edilen herhangi bir ortaklığı olmadığı için Banka'nın birlikte kontrol edilen ortaklığındaki diğer girişimcilerin yükümlülüklerinden sorumlu olmasından kaynaklanan şarta bağlı herhangi bir yükümlülüğü bulunmamaktadır.

2) Şarta bağlı varlık ve yükümlülüklerin muhasebeleştirilmesi mali tablolarda belirtilmesi;

Şarta bağlı varlık için şartın gerçekleşme olasılığı kesine yakınsa bu varlık muhasebeleştirilmekte, şartın gerçekleşme olasılığı fazla ise bu varlık dipnotlarda açıklanmaktadır. 31 Aralık 2004 tarihi itibariyle açıklanması gereken şarta bağlı varlık bulunmamaktadır.

Şarta bağlı yükümlülük için şartın gerçekleşme olasılığı fazla ise ve güvenilir olarak ölçülebiliyorsa karşılık ayrılmakta, güvenilir olarak ölçülemiyorsa ya da şartın gerçekleşme olasılığı yoksa veya az ise bu yükümlülük dipnotlarda açıklanmaktadır.

Banka ile Boyner Holding A.Ş. arasında 8 Ağustos 2002 tarihinde Benkar için 75 milyon ABD Doları tutarında hisse satış anlaşması imzalanmış olup bu bedelin 37.5 milyon ABD Doları 31 Aralık 2002 tarihi itibariyle ödenmiştir. Geriye kalan 37.5 milyon ABD Doları 5 yıl içerisinde anlaşmada belirtildiği şekilde belirli performans kriterleri doğrultusunda ödenecektir. Belirlenen performans kriterleri 2003 yılı sonu itibariyle sağlanmış olup bahsi geçen ödemeye ait 7,5 milyon ABD Doları karşılığı Boyner Holding A.Ş.'ye 18 Mart 2004 tarihinde ödenmiştir. Bu performans kriterleri 2004 yılı sonu itibariyle sağlanmış olduğundan 2004 yılına isabet eden 7.5 milyon ABD doları karşılığı 2005 yılı Şubat veya Mart ayı içerisinde ödenecektir.

Kurum'un Banka'ya gönderdiği 27 Aralık 2002 tarih 14534 sayılı yazısı doğrultusunda şartın gerçekleşme olasılığının fazla olması ve güvenilir olarak ölçülebilmesi sebebiyle yukarıda da değinilen Banka'nın 5 yıl içerisinde anlaşmada belirtildiği şekilde belirli performans kriterleri doğrultusunda ödeyeceği 30 milyon ABD Doları'nın bugünkü değeri bir yükümlülük olarak değerlendirilmiş ve 36,714 TL tutarındaki yükümlülük pasiflerde "diğer karşılıklar" hesabına kaydedilmiştir.

Banka'nın bankacılık faaliyetleri kapsamında yapmış olduğu işlemler nedeniyle devam eden çeşitli davalara ilişkin şarta bağlı yükümlülükleri bulunmaktadır. 31 Aralık 2004 tarihi itibariyle Banka aleyhine açılmış bu davaların toplamı 2,889 TL tutarındadır. Aleyhte sonuçlanma olasılığı az olan bu davalar için Banka tarafından herhangi bir karşılık ayrılmasına gerek görülmemiştir.

HSBC Bank Anonim Şirketi

31 Aralık 2004 Tarihi İtibariyle

Mali Tablolara İlişkin Dipnotlar

(Para birimi: Milyar Türk Lirası olarak enflasyonun etkilerini yansıtacak şekilde 31 Aralık 2004 tarihindeki satınalma gücü cinsinden ifade edilmiştir.)

2. Türev finansal araçlara ilişkin bilgiler ;

	Amaçlarına Göre Türev İşlemler			
	Alım Satım Amaçlı İşlemler		Riskten Korunma Amaçlı İşlemler	
	Cari Dönem	Önceki Dönem	Cari Dönem	Önceki Dönem
Alım Satım Amaçlı İşlemlerin Türleri				
Döviz ile İlgili Türev İşlemler:	3,014,910	1,204,762	--	--
Vadeli Döviz Alım Satım İşlemleri	876,377	1,204,762	--	--
Swap Para Alım Satım İşlemleri	2,056,667	--	--	--
Futures Para İşlemleri	--	--	--	--
Para Alım Satım Opsiyonları	81,866	--	--	--
Döviz ile İlgili Türev İşlemler Toplamı (I)	3,014,910	1,204,762	--	--
Faiz ile İlgili Türev İşlemler :	3,822,505	4,945,199		
Swap Faiz Alım Satım İşlemleri		58,170	--	--
Vadeli İşlem Sözleşmesi	--	--	--	--
Faiz Alım Satım Opsiyonları	--	--	--	--
Diğer Faiz Sözleşmeleri	--	--	--	--
Futures Faiz Alım Satım İşlemleri	3,822,505	4,887,029	--	--
Faiz Alım Satım Opsiyonları	--	--	--	--
Faiz ile İlgili Türev İşlemler Toplamı (II)	3,822,505	4,945,199	--	--
Toplam Alım Satım Amaçlı Türev İşlemler Toplamı (I)+(II)	6,837,415	6,149,961	--	--
Riskten Korunma Amaçlı Türev İşlem Türleri				
Rayıç Değer Risk. Korun. Düzen. Türev.(1):			--	--
Futures Para İşlemleri	--	--	--	--
Swap Faiz İşlemleri	--	--	--	--
Toplam	--	--	--	--
Nakit Akış Risk. Korun. Düzen. Türev. (2):	--	--	--	--
Swap Para İşlemleri	--	--	--	--
Para Alım Opsiyonları	--	--	--	--
Toplam	--	--	--	--
Toplam Risk. Korun. Olarak Düzen. Türev (3).	--	--	--	--
Toplam Türev İşlemler	6,837,415	6,149,961	--	--

(1) Rayıç Değer Riskinden Korunma Olarak Düzenlenen Türev İşlemler

(2) Nakit Akış Riskinden Korunma Olarak Düzenlenen Türev İşlemler

(3) Toplam Riskten Korunma Olarak Düzenlenen Türev İşlemler

Alım satım amaçlı türev finansal araçlara ilişkin bilgiler ;

Banka, 31 Aralık 2004 tarihi itibariyle toplam 876,377 TL tutarında vadeli döviz alım ve satım, 2,056,667 TL tutarında swap para alım satım, 3,822,505 TL tutarında futures faiz alım satım işlemine girmiştir. Yabancı para pozisyon riski ve faiz riskini azaltmak amacıyla yapılan söz konusu işlemler, MUY uyarınca riskten korunma aracı olarak değerlendirilmemekte ve Banka tarafından rayıç değerleri ile izlenmektedir. Vadeli döviz alım satım, swap para alım satım ve futures faiz alım satım işlemleri kısa vadeli işlemler olup, genel olarak bir yıla kadar vadeli işlemlerden oluşmaktadır.

Önceden gerçekleşeceği tahmin edilen ve bu tahmine dayanılarak muhasebeleştirilen, ancak

HSBC Bank Anonim Şirketi

31 Aralık 2004 Tarihi İtibariyle
Mali Tablolara İlişkin Dipnotlar

(Para birimi: Milyar Türk Lirası olarak enflasyonun etkilerini yansıtacak şekilde 31 Aralık 2004 tarihindeki satınalma gücü cinsinden ifade edilmiştir.)

gerçekleşmeyeceği anlaşılan işlemler nedeniyle cari dönemde gelir tablosu ile ilişkilendirilmeyen gelir ve gider bulunmamaktadır.

3. Bilanço dışı yükümlülüklerle ilişkin açıklama ;**3.1 Gayri kabili rücu nitelikteki kredi taahhütlerinin türü ve miktarı;**

Banka'nın 31 Aralık 2004 ve 31 Aralık 2003 tarihi itibariyle sırasıyla toplam 3,238,370 TL ve 2,611,180 TL tutarında gayrikabili rücu nitelikte taahhüdü bulunmaktadır.

3.2 Aşağıdakiler dahil bilanço dışı kalemlerden kaynaklanan muhtemel zararların ve taahhütlerin yapısı ve tutarı;**1 a) Garantiler banka aval ve kabulleri ve mali garanti yerine geçen teminatlar ve diğer akreditifler dahil gayrinakdi krediler**

Banka'nın 31 Aralık 2004 tarihi itibariyle toplam 387,980 TL tutarında teminat mektubu 126,468 TL tutarında aval ve kabuller ve 267,116 TL tutarında akreditifler sebebiyle garanti ve kefaletleri bulunmaktadır. Ayrıca 39,843 TL tutarında diğer garanti ve kefaletleri bulunmaktadır.

1 b) Kesin teminatlar geçici teminatlar kefaletler ve benzeri işlemler

1 a) maddesinde açıklananlar dışında yoktur.

4. Bilanço dışı yükümlülüklerinin özellikle yoğunlaştığı alanlar ;

9 No'lu notta açıklanmıştır.

5. Gayrinakdi kredilerin toplam tutarı ;

	Cari Dönem	Önceki Dönem
Nakit Kredi Teminine Yönelik Olarak Açılan Gayrinakdi Krediler	2,888	3,271
Bir Yıl veya Daha Az Süreli Asıl Vadeli	2,888	3,271
Bir Yıldan Daha Uzun Süreli Asıl Vadeli	--	--
Diğer Gayrinakdi Krediler	818,519	637,454
Toplam	821,407	640,725

Maddi duran varlıklar üzerinde herhangi bir rehin ipotek veya diğer bir kısıtlama bulunmamaktadır. Maddi duran varlıklar için inşaat sırasında yapılan herhangi bir harcama ya da bu varlıkların alımı için verilmiş herhangi bir taahhüt bulunmamaktadır.

6. Başkaları nam ve hesabına verilen hizmetlere ilişkin açıklamalar ;

Banka başkalarının nam ve hesabına menkul değer alım-satım ve saklama hizmetleri vermektedir.

7. Bankaların uluslararası derecelendirme kuruluşlarına yaptırmış oldukları derecelendirmeye ilişkin özet bilgiler;

Banka'nın finansal güç notu, Moody's şirketinden D+'dır. HSBC Grubu'nun finansal güç notu Moody's şirketinden B+ Fitch Ratings şirketinden AA ve Standard & Poors şirketinden ise A-1+'dır.

HSBC Bank Anonim Şirketi

31 Aralık 2004 Tarihi İtibariyle

Mali Tablolara İlişkin Dipnotlar

(Para birimi: Milyar Türk Lirası olarak enflasyonun etkilerini yansıtacak şekilde 31 Aralık 2004 tarihindeki satınalma gücü cinsinden ifade edilmiştir.)

8. Gayrinakdi krediler hesabı içinde sektör bazında risk yoğunlaşması hakkında bilgi;

	Cari Dönem						Önceki Dönem	
	TL	(%)	YP	(%)	Cari Dönem Toplam	(%)	Önceki Dönem Toplam	(%)
Tarım	250	0.61	1,484	0.19	1,734	0.21	2,521	0.39
Çiftçilik ve Hayvancılık	250	0.61	182	0.02	432	0.05	2,022	0.32
Ormancılık	--	--	1,302	0.17	1,302	0.16	499	0.07
Balıkçılık	--	--	--	--	--	---	--	-
Sanayi	27,163	66.14	374,629	48.01	401,792	48.92	270,140	42.16
Madencilik ve Taşocakçılığı	9	0.02	2,591	0.33	2,600	0.32	328	0.05
İmalat Sanayi	27,154	66.12	360,957	46.26	388,111	47.25	255,149	39.82
Elektrik, Gaz, Su	--	--	11,081	1.42	11,081	1.35	14,663	2.29
İnşaat	905	2.20	15,063	1.93	15,968	1.95	7,923	1.25
Hizmetler	12,750	31.05	389,163	49.87	401,913	48.92	360,141	56.20
Toptan ve Perakende Ticaret	9,243	22.51	34,470	4.42	43,713	5.32	20,680	3.23
Otel ve Lokanta Hizmetleri	330	0.80	--	--	330	0.04	351	0.05
Ulaştırma ve Haberleşme	2,182	5.31	5,408	0.69	7,590	0.92	1,055	0.16
Mali Kuruluşlar	573	1.40	344,788	44.18	345,361	42.05	335,795	52.41
Gayrimenkul ve Kiralama Hizm.	--	--	--	--	--	--	--	--
Serbest Meslek Hizmetleri	393	0.96	3,830	0.49	4,223	0.51	1,618	0.25
Eğitim Hizmetleri	--	--	--	--	--	--	625	0.10
Sağlık ve Sosyal Hizmetler	29	0.07	667	0.09	696	0.08	17	0.00
Diğer	--	--	--	--	--	--	--	-
Toplam	41,068	100.00	780,339	100.00	821,407	100.00	640,725	100.00

I ve II'nci grupta yer alan gayrinakdi krediler ve diğer alacaklar ile yeniden yapılandırılan gayrinakdi krediler ve diğer alacaklara ilişkin bilgiler ;

	I inci Grup – Standart Nitelikli Krediler ve Diğer Alacaklar		II nci Grup - Yakın İzlemedeki Krediler ve Diğer Alacaklar	
	1	2	1	2
Gayrinakdi Krediler	Krediler ve Diğer Alacaklar	Yeniden Yapılandırılanlar	Krediler ve Diğer Alacaklar	Yeniden Yapılandırılanlar
Teminat Mektupları	387,407	--	573	--
Aval ve Kabul Kredileri	126,468	--	--	--
Akreditifler	267,116	--	--	--
Cirolar	--	--	--	--
Menk. Değer İh.Sat.Alma Gar.	--	--	--	--
Diğer Garanti Ve Kefaletler	39,843	--	--	--

V. Özkaynak Değişim Tablosuna İlişkin Açıklama ve Dipnotlar

1. Cari dönemde Finansal Araçların Muhasebeleştirilmesi Standardının uygulanması sebebiyle yapılan düzeltmelere ilişkin bilgiler;

1.1 *Satılmaya hazır yatırımların yeniden değerlendirilmesinden sonra meydana gelen artış;*

Satılmaya hazır menkul değerlerin faiz reeskontları kâr /zarar ile ilişkilendirilmiş, rayiç değer farkı olan 10,047 TL ise özkaynak kalemleri arasında bulunan “Menkul değerler değer artış fonu” hesabına kaydedilmiştir.

Söz konusu tutar, satılmaya hazır menkul değerler elden çıkarıldığında gelir tablosuna yansıtılacaktır.

1.2 Nakit akış riskinden korunma amaçlı yapılan herhangi bir işlem bulunmamaktadır.

a) Nakit akış riskinden korunma amaçlı yapılan herhangi bir işlem bulunmadığı için dönem başı ve dönem sonu mutabakatı yapılmamıştır.

b) Nakit akış riskinden korunma amaçlı yapılan herhangi bir işlem bulunmadığı için, Nakit akış riskinden korunmalarda, riskten korunma aracı olarak belirlenmiş bir türev ve türev olmayan finansal varlık ve yükümlülüğe ait kazanç ya da kayıp, özkaynağa kaydedilmemiştir.

1.3 Banka'nın cari dönemde kur farklarının muhasebeleştirilmesi ile ilgili yaptığı herhangi bir değişiklik olmadığı için dönem başı ve dönem sonundaki tutarlarına ilişkin mutabakat yapılmamıştır.

2. Cari dönemde Finansal Araçların Muhasebeleştirilmesi Standardının uygulanması sebebiyle yapılan düzeltmelere ilişkin bilgiler;

2.1 Cari dönemde satılmaya hazır yatırımlara ilişkin uygulamalarda Finansal Araçların Muhasebeleştirilmesi Standardının uygulanması sebebiyle yapılan düzeltmenin etkisi cari dönem gelir tablosuna yansıtılmıştır.

2.2 Nakit akış riskinden korunmaya ilişkin yapılan bir işlem bulunmamaktadır.

3. Temettüye ilişkin bilgiler;

3.1 *Bilanço tarihinden sonra ancak mali tabloların ilanından önce bildirim yapılmış kâr payları tutarı;*

Kar payına ilişkin herhangi bir bildirimde bulunulmamıştır.

3.2 *Bilanço tarihi sonrasında ortaklara dağıtılmak üzere önerilen hisse başına dönem net kâr payları;*

Kar payı dağıtımına Genel Kurul toplantısında karar verilecek olup Genel Kurul henüz toplanmamıştır.

4. Yasal yedek akçeler hesabına aktarılan tutarlar;

	Cari Dönem	Önceki Dönem
Dağıtılmayan Kârlardan Yedeklere Aktarılan Tutar	19,045	8,116

5. Banka tarafından cari dönemde yapılan hisse senedi ihracı bulunmamaktadır.

HSBC Bank Anonim Şirketi

31 Aralık 2004 Tarihi İtibariyle

Mali Tablolara İlişkin Dipnotlar

(Para birimi: Milyar Türk Lirası olarak enflasyonun etkilerini yansıttak şekilde 31 Aralık 2004 tarihindeki satınalma gücü cinsinden ifade edilmiştir.)

VI. Nakit Akım Tablosuna İlişkin Açıklama ve Dipnotlar**1. Nakit Akım Tablosunda yer alan diğer kalemleri ve döviz kurundaki değişimin nakit ve nakde eşdeğer varlıklar üzerindeki etkisi kalemine ilişkin açıklamalar**

Faaliyet karına ilişkin 194,296 milyar TL gelir tutarında 657,640 TL alınan faizlerden, 202,637 TL verilen faizlerden, 161,632 TL personel giderlerinden, ve 99,075 milyar TL ise diğer faiz dışı gelirler ve giderlerden oluşmaktadır.

Diğer borçlardaki 37,592 TL artışın 10,676 TL'lik kısmı diğer yabancı kaynaklardaki, 26,916 TL'lik kısmı ise muhtelif borçlardaki artıştan kaynaklanmaktadır.

Diğer aktiflerdeki 118,011 TL artışın 104,970 TL'lik kısmı diğer aktiflerden, 13,041 TL tutarındaki kısmı ise muhtelif alacaklardaki artıştan kaynaklanmaktadır.

2. İştirak, bağlı ortaklık ve diğer yatırımların elde edilmesinden kaynaklanan nakit akımına ilişkin bilgiler

	Cari Dönem	Önceki Dönem
Elde Edilen Ortaklıktaki Nakit ve Nakde Eşdeğer Mevcudu	--	--
Verilen Krediler	--	--
Diğer Varlıklar	--	--
Vadesi Gelmiş Mevduat	--	--
Diğer Borçlar	--	--
Şerefîye	--	--
Toplam Alım Bedelinin Nakit Olarak Ödenmesi (1)	--	--
Kur Farkı Gelirleri (2)	--	--
Elde Etme Maliyeti (3)	--	--
Elde Edilen Bağlı Ortaklıktaki Nakit ve Nakde Eşdeğer Varlıkların Tutarı (4)	--	--
İktisabın Neden Olduğu Nakit Çıkışı (5)	--	--

3. İştirak bağlı ortaklık ve diğer işletmelerin elden çıkarılmasına ilişkin bilgiler

	Cari Dönem	Önceki Dönem
Net Varlıklar	--	--
Nakit ve Nakde Eşdeğer Varlıklar	--	--
Diğer Bankalardan Alacaklar	--	--
Verilen Krediler	--	--
Diğer Bankalara Borçlar	--	--
Müşterilere Borçlar	--	--
Diğer Borçlar	--	--
Satışlardan Elde Edilen Hasılat	--	--
Hasılattan Nakit ve Nakde Eşdeğer Varlıklar Toplamı İndirilir	--	--
Satıştan Sağlanan Net Nakit Girişi	--	--

HSBC Bank Anonim Şirketi

31 Aralık 2004 Tarihi İtibariyle

Mali Tablolara İlişkin Dipnotlar

(Para birimi: Milyar Türk Lirası olarak enflasyonun etkilerini yansıtmak üzere 31 Aralık 2004 tarihindeki satınalma gücü cinsinden ifade edilmiştir.)

4. Dönem başındaki nakit ve nakde eşdeğer varlıklara ilişkin bilgiler

	Cari Dönem	Önceki Dönem
Nakit	47,593	60,182
Bankalararası Para Piyasasından Alacaklar	244,413	472,399
Menkul Değerler (Net)	25,997	13,978
Zorunlu karşılıklar	195,590	196,250
Bankalar ve diğer mali kuruluşlar	150,901	55,088
Nakde Eşdeğer Varlıklar	664,494	797,897

5. Dönem sonundaki nakit ve nakde eşdeğer varlıklara ilişkin bilgiler

	Cari Dönem	Önceki Dönem
Nakit	78,462	47,593
Bankalararası Para Piyasasından Alacaklar	46,771	244,413
Menkul Değerler (Net)	11,089	25,997
Zorunlu karşılıklar	343,646	195,590
Bankalar ve diğer mali kuruluşlar	249,784	150,901
Nakde Eşdeğer Varlıklar	729,752	664,494

6. Bankanın elinde bulunan ancak yasal sınırlamalar veya diğer nedenlerle bankanın ya da diğer ortaklıkların serbest kullanımında olmayan nakit ve nakde eşdeğer varlık mevcudu

Zorunlu karşılıklar dışında serbest kullanımda olmayan varlık bulunmamaktadır.

7. İlave bilgiler**7.1 Bankacılık faaliyetlerinde ve sermaye taahhütlerinin yerine getirilmesinde kullanılabilir olan henüz kullanılmamış borçlanma imkanlarına ve varsa bunların kullanımına ilişkin kısıtlamalar**

Bankacılık faaliyetlerinde ve sermaye taahhütlerinin yerine getirilmesinde kullanılabilir olan henüz kullanılmamış borçlanma imkanlarına ve varsa bunların kullanımına ilişkin kısıtlama yoktur.

7.2 Mevcut bankacılık faaliyet kapasitesini sürdürürebilmek için ihtiyaç duyulan nakit akışlarından ayrı olarak, bankacılık faaliyet kapasitesindeki artışları gösteren nakit akımı toplamı

Mevcut bankacılık faaliyet kapasitesini sürdürürebilmek için ihtiyaç duyulan nakit akışlarından ayrı olarak, bankacılık faaliyet kapasitesindeki artışları gösteren nakit akımına ihtiyaç yoktur.

VII. Banka Birleşme ve Devirleri ile Bankalarca İktisap Edilen Ortaklıkların Muhasebeleştirilmesine İlişkin Açıklama ve Dipnotlar

İlgili dönemlerde birleşme ve devir işlemi olmamıştır.

HSBC Bank Anonim Şirketi

31 Aralık 2004 Tarihi İtibariyle

Mali Tablolara İlişkin Dipnotlar

(Para birimi: Milyar Türk Lirası olarak enflasyonun etkilerini yansıtmak üzere 31 Aralık 2004 tarihindeki satınalma gücü cinsinden ifade edilmiştir.)

1. Birleşmenin gerçekleştiği döneme ait mali tablolarda birleşen ortaklıkların unvan ve türleri, birleşmeyi kayıtlara yansıtmak için kullanılan muhasebe yöntemi, birleşmenin yürürlüğe girdiği tarih ve sona erdirilmesine karar verilen faaliyetlere ilişkin bilgi;**1.1 Birleşen ortaklıkların unvan ve türleri;**

Cari dönemde ve önceki dönemde birleşen ortaklık bulunmamaktadır.

Birleşen Ortaklıkların ;	Unvanı	Türü
İktisap Eden		
İktisap Edilen		

1.2 Birleşmeyi kayıtlara yansıtmak için kullanılan muhasebe yöntemi;

Yoktur.

1.3 Birleşmenin yürürlüğe girdiği tarih ve sona erdirilmesine karar verilen faaliyetler;

Yoktur.

2. İktisabın gerçekleştiği döneme ilişkin açıklamalar;

Hissesi İktisap Edilen Ortaklığın Adı	Oy Hakkına Sahip Hisselerin Yüzdesi	İktisap Maliyeti	Ödenen Alış Bedeli	Şarta Bağlı Olarak Ödenecek Olan Alış Bedeli

2.1 Karşılıklar, Şarta Bağlı Yükümlülükler ve Varlıkların Muhasebeleştirilmesi Standardında belirtilen kamuya açıklama zorunlulukları iktisap edilenin faaliyetlerinin azaltılması veya durdurulmasına ilişkin ayrılan karşılıklara uygulanır. Her bir iktisap için ayrılan karşılıkların toplam defter değeri;

Yoktur.

2.2 Bir iktisapta, varlık ve yükümlülüklerin rayiç değerleri veya alış bedelleri iktisabın gerçekleştiği dönem sonunda kesin olarak belirlenemiyorsa, bu hususun sebepleri, Geçici olarak belirlenen rayiç değerlere sonradan yapılan düzeltmeler sözkonusu ise, bu düzeltmeler ile ilgili bilgi;

Yoktur.

3. Birleşme ve devirlere ilişkin açıklamalar;**3.1 Birleşme sırasında çıkarılan hisse bulunmamaktadır.**

HSBC Bank Anonim Şirketi

31 Aralık 2004 Tarihi İtibariyle

Mali Tablolara İlişkin Dipnotlar

(Para birimi: Milyar Türk Lirası olarak enflasyonun etkilerini yansıtmak üzere 31 Aralık 2004 tarihindeki satınalma gücü cinsinden ifade edilmiştir.)

3.2 Banka ve Ortaklık tarafından birleşime katılan varlıkların ve borçların miktarları;

Birleşen Banka veya Ortaklık ;	Varlıklar	Borçlar

3.3 Birleşme sonucunda oluşan Bankanın mali tablolarında gösterilen net kâr ya da zarara dahil edilen birleşme öncesi satış gelirleri, diğer faaliyet gelirleri, olağandışı gelir/gider kalemleri ve net kâr ya da zararı bulunmamaktadır.

4. Bilanço tarihinden sonra gerçekleşen banka birleşmeleri;

Bilanço tarihinden sonra gerçekleşen banka birleşmesi bulunmamaktadır.

5. Birleşme ile ilgili diğer bilgiler;

Yoktur.

HSBC Bank Anonim Şirketi

31 Aralık 2004 Tarihi İtibariyle

Mali Tablolara İlişkin Dipnotlar

(Para birimi: Milyar Türk Lirası olarak enflasyonun etkilerini yansıtmak üzere 31 Aralık 2004 tarihindeki satınalma gücü cinsinden ifade edilmiştir.)

VIII. Bankanın Dahil Olduğu Risk Grubu İle İlgili Açıklama ve Dipnotlar**1. Bankanın dahil olduğu risk grubuna ilişkin işlemlerin hacmi, dönem sonunda sonuçlanmamış kredi ve mevduat işlemleri ile döneme ilişkin gelir ve giderler;****1.1 Cari dönem**

Bankanın Dahil Olduğu Risk Grubu*	İştirak ve Bağlı Ortaklıklar		Bankanın Doğrudan ve Dolaylı Ortakları		Risk Grubuna Dahil Olan Diğer Unsurlar	
	Nakdi	G.Nakdi	Nakdi	G.Nakdi	Nakdi	G.Nakdi
Krediler ve Diğer Alacaklar						
Dönem Başı Bakiyesi	--	128	161,964	207,818	--	--
Dönem Sonu Bakiyesi	--	62	236,787	215,149	--	--
Alınan Faiz ve Komisyon Gelirleri	9,664	--	16,530	--	--	--

*Bankaların Kuruluş ve Faaliyetleri Hakkında Yönetmeliğin 20 nci maddesinin (2) numaralı fıkrasında tanımlanmıştır.

Önceki dönem

Bankanın Dahil Olduğu Risk Grubu*	İştirak ve Bağlı Ortaklıklar		Bankanın Doğrudan ve Dolaylı Ortakları		Risk Grubuna Dahil Olan Diğer Unsurlar	
	Nakdi	G.Nakdi	Nakdi	G.Nakdi	Nakdi	G.Nakdi
Krediler ve Diğer Alacaklar	--	--	--	--	--	--
Dönem Başı Bakiyesi	--	866	60,210	149,007	--	--
Dönem Sonu Bakiyesi	--	128	161,964	207,818	--	--
Alınan Faiz ve Komisyon Gelirleri	7,442	--	9,615	--	--	--

*Bankaların Kuruluş ve Faaliyetleri Hakkında Yönetmeliğin 20 nci maddesinin (2) numaralı fıkrasında tanımlanmıştır.

1.2 Bankanın dahil olduğu risk grubuna ait mevduata ilişkin bilgiler

Bankanın Dahil Olduğu Risk Grubu*	İştirak ve Bağlı Ortaklıklar		Bankanın Doğrudan ve Dolaylı Ortakları		Risk Grubuna Dahil Olan Diğer Unsurlar	
	Cari Dönem	Önceki Dönem	Cari Dönem	Önceki Dönem	Cari Dönem	Önceki Dönem
Mevduat						
Dönem Başı	10,358	5,049	216	--	--	--
Dönem Sonu	12,459	10,358	155,155	216	--	--
Mevduat Faiz Gideri	2,537	1,763	18,244	--	--	--

*Bankaların Kuruluş ve Faaliyetleri Hakkında Yönetmeliğin 20 nci maddesinin (2) numaralı fıkrasında tanımlanmıştır.

HSBC Bank Anonim Şirketi

31 Aralık 2004 Tarihi İtibariyle

Mali Tablolara İlişkin Dipnotlar

(Para birimi: Milyar Türk Lirası olarak enflasyonun etkilerini yansıtacak şekilde 31 Aralık 2004 tarihindeki satınalma gücü cinsinden ifade edilmiştir.)

1.3 Bankanın dahil olduğu risk grubu ile yaptığı vadeli işlemler ile opsiyon sözleşmeleri ile benzeri diğer sözleşmelere ilişkin bilgiler

Bankanın Dahil Olduğu Risk Grubu*	İştirak ve Bağlı Ortaklıklar		Bankanın Doğrudan ve Dolaylı Ortakları		Risk Grubuna Dahil Olan Diğer Unsurlar	
	Cari Dönem	Önceki Dönem	Cari Dönem	Önceki Dönem	Cari Dönem	Önceki Dönem
Alım Satım Amaçlı İşlemler						
Dönem Başı	--	--	5,628,721	6,168,906	--	--
Dönem Sonu	--	--	1,679,942	5,628,721	--	--
Toplam Kâr / Zarar	--	--	(5,389)	10,653	--	--
Riskten Korunma Amaçlı İşlemler						
Dönem Başı	--	--	--	--	--	--
Dönem Sonu	--	--	--	--	--	--
Toplam Kâr / Zarar	--	--	--	--	--	--

*Bankaların Kuruluş ve Faaliyetleri Hakkında Yönetmeliğin 20 nci maddesinin (2) numaralı fıkrasında tanımlanmıştır.

2. Bankanın dahil olduğu risk grubuna ilişkin bilgiler;**2.1 Taraflar arasında bir ilişki olup olmadığına bakılmaksızın bankanın dahil olduğu risk grubunda yer alan ve Banka'nın kontrolündeki kuruluşlarla ilişkileri**

Her türlü kurumsal ve bireysel bankacılık hizmeti verilmektedir.

2.2 İlişkinin yapısının yanında yapılan işlemin türünü tutarını ve toplam işlem hacmine olan oranını başlıca kalemlerin tutarını ve tüm kalemlere olan oranını fiyatlandırma politikasını ve diğer unsurları

Risk grubu kuruluşlara kullandırılan gayri nakdi kredilerin tutarı 215,211 TL tutarında olup bu tutarın toplam gayri nakdi kredilere oranı %26'dır. Risk Grubuna yapılan plasmanların tutarı 235,427 TL'dir. Bu plasmanların toplam plasmanlara oranı %67'dir. Risk grubu kuruluşların Banka'daki mevduatı 167,614 TL tutarında olup bu tutarın toplam mevduatlara oranı %5'tir. İşlemlerde piyasa fiyatları uygulanmaktadır.

2.3 Risk grubu kuruluşlar ile yapılan türev finansal araç işlemleri sonucunda 66,827 TL tutarında kur gelir reeskontu ve yine aynı işlemler sonucunda 71,842 TL tutarında kur gider reeskontu oluşmuştur. Yapılan işlemler farklı para birimleri üzerinden olduğu için mali tablolara netleştirilmeden yansıtılmıştır. Bunun yanında risk grubu kuruluşlar ile yapılan vadeli döviz alım satım işlemleri sonucunda oluşan 4,751 TL tutarında kur gider reeskontu mali tablolara net olarak yansıtılmıştır.**2.4 Ayrı açıklama yapılmasının zorunlu olduğu durumlar dışında benzer yapıda olup toplamı tek bir kalem olarak gösterilen herhangi bir bakiye bulunmamaktadır.****2.5 Özsermaye yöntemine göre muhasebeleştirilen işlemler**

Banka'nın konsolide olmayan mali tablolarının hazırlanması sırasında HSBC Yatırım özsermaye yöntemi uygulanarak muhasebeleştirilmiştir. HSBC Yatırım'ın 31 Aralık 2004 tarihli enflasyona göre düzeltilmiş mali tablolarındaki toplam özkaynak tutarının Banka'ya düşen kısmı ile Banka'nın enflasyona göre düzeltilmiş kayıtları arasındaki fark kadar bağlı ortaklıklar değer düşüş karşılığı ayrılmış ve bu tutar ile bir önceki dönem ayrılan değer düşüklüğü arasındaki 2,352 TL tutarındaki pozitif fark gelir tablosunda "Diğer Gelirler" hesabına kaydedilmiştir.

HSBC Bank Anonim Şirketi

31 Aralık 2004 Tarihi İtibariyle

Mali Tablolara İlişkin Dipnotlar

(Para birimi: Milyar Türk Lirası olarak enflasyonun etkilerini yansıtacak şekilde 31 Aralık 2004 tarihindeki satınalma gücü cinsinden ifade edilmiştir.)

2.6 ***Gayrimenkul ve diğer varlıkların alım-satımı hizmet alımı-satımı acenta sözleşmeleri finansal kiralama sözleşmeleri araştırma ve geliştirme sonucu elde edilen bilgilerin aktarımı lisans anlaşmaları finansman (krediler ve nakit veya aynı sermaye destekleri dahil) garantiler ve teminatlar ile yönetim sözleşmeleri vb. işlemler***

Banka'nın dahil olduğu risk grubu ile gerçekleştirdiği kiralayan ya da kiracı olarak taraf olduğu herhangi bir finansal kiralama işlemi bulunmamaktadır.

Banka'nın 31 Aralık 2004 tarihi itibariyle bağlı ortaklıklardan elde ettiği 9,664 TL tutarında komisyon geliri ile 2,537 TL tutarında ödediği mevduat faiz gideri bulunmaktadır. Bankalar Kanunu limitleri dahilinde Banka dahil olduğu risk grubuna nakdi ve gayrinakdi kredi tahsis etmektedir. Söz konusu kredi miktarları "VIII. Banka'nın Dahil Olduğu Risk Grubu İle İlgili Açıklama ve Dipnotlar" kısmında açıklanmıştır.

31 Aralık 2004 tarihi itibariyle Banka'nın dahil olduğu risk grubuyla gayrimenkul ve diğer varlıkların alım-satımı işlemleri araştırma ve geliştirme sonucu elde edilen bilgilerin aktarımı lisans anlaşmaları ve yönetim sözleşmeleri yoktur.

IX. **Enflasyon Muhasebesine İlişkin Açıklama ve Dipnotlar**

MUY'a ilişkin 14 sayılı Tebliğ "Mali Tabloların Yüksek Enflasyon Dönemlerinde Düzenlenmesine İlişkin Muhasebe Standardı" (MUY 14) Türk Vergi Mevzuatı uyarınca yapılan sabit kıymetlerin yeniden değerlendirilmesi dışında ilk elde etme maliyeti ilkesine göre hazırlanmakta olan mali tabloların enflasyon muhasebesi uygulaması sonrası yeniden düzenlenmesini gerektirmektedir.

Banka'nın mali tabloları yukarıdaki paragrafta adı geçen 14 sayılı Tebliğ doğrultusunda, Türk Lira'sının satın alma gücünde meydana gelen değişikliklerden dolayı yeniden ifade edilmiştir. Önceki dönemlere ait tutarlar da aynı şekilde düzeltilmiştir. Bir ekonomiyi yüksek enflasyonlu olarak tanımlayabilmek için yukarıda sözü edilen Tebliğ'in belli ölçütleri vardır ve bunlardan bir tanesi de Devlet İstatistik Enstitüsü verilerine göre son üç yıllık kümülatif enflasyon oranının %100'e yaklaşması ya da bu oranı geçmesidir. Enflasyon düzeltmesi işlemleri, 14 Sayılı Tebliğ'de yer alan esaslara göre ve bu tebliğin eki olarak yayımlanan Toptan Eşya Fiyat Endeksleri ve Devlet İstatistik Enstitüsü (DİE)'nün aynı bazda açıkladığı Toptan Eşya Fiyatları Genel Endeksi kullanılarak yapılmıştır. Bu endekse göre üç yıllık kümülatif enflasyon oranı 31 Aralık 2004 tarihi itibariyle %69.7 olarak gerçekleşerek 14 Sayılı Tebliğ'in %100 kriterini karşılamamasına rağmen aynı sayılı tebliğin uygulanmasını gerektiren diğer kriterler nedeniyle, halkın tasarruflarını yabancı para cinsinden tutması, mal ve hizmet fiyatlarının yabancı para birimi üzerinden belirlenmesi, faiz oranlarının, ücret ve fiyatların genel fiyat endekslerine bağlanması, kısa vadeli işlemler de dahil satın alma gücündeki kayıpları karşılamak için fiyatların vade farkı konularak belirlenmesi gibi yüksek enflasyon emareleri mevcut bulunmaktadır. Buna göre Banka'nın mali tabloları Türk Lirası'nın 31 Aralık 2004 tarihi itibari ile satın alma gücündeki değişiklikleri yansıtacak şekilde yeniden ifade edilmiştir.

1. **Paranın satın alma gücündeki değişikliklerin mali tablolar üzerindeki etkisini gidermek amacıyla cari ve önceki dönem mali tablolarının paranın bilanço tarihindeki satın alma gücüne göre yeniden ifade edildiğine yönelik açıklama**

MUY'a ilişkin 14 sayılı Tebliğ yüksek enflasyonlu ekonomilerde mali tabloların bilanço tarihindeki cari ölçüm birimleri ile endekslenerek ifade edilmesini ve geçmiş dönemlere ait tutarların da aynı ölçüler kullanılarak endekslenmesini gerektirir.

HSBC Bank Anonim Şirketi

31 Aralık 2004 Tarihi İtibariyle

Mali Tablolara İlişkin Dipnotlar

(Para birimi: Milyar Türk Lirası olarak enflasyonun etkilerini yansıtacak şekilde 31 Aralık 2004 tarihindeki satınalma gücü cinsinden ifade edilmiştir.)

2. Enflasyon muhasebesine göre düzeltilen mali tablolarda yer alan kalemlerin düzeltilme işlemine tabi tutulmadan önce düzenlenmesinde kullanılan maliyet esasına ilişkin açıklama

Mali tablolar elde etme maliyeti ilkesine göre hazırlanmaktadır.

3. Mali tablo kalemlerinin paranın cari satın alma gücü cinsinden ifade edilmesinde kullanılan ve düzeltme katsayılarına ilişkin açıklama kullanılan fiyat endeksi bilanço günündeki düzeyi ve cari yıl dahil son iki yıldaki hareketleri

31 Aralık 2004 tarihi itibariyle mali tabloları yeniden düzenlemek için kullanılan Devlet İstatistik Enstitüsü tarafından açıklanan Toptan Eşya Fiyatları Genel Endeksi ve ilgili katsayılar aşağıdaki gibidir;

	Endeks	Katsayı
31 Aralık 2004	8,403.8	1.000
31 Aralık 2003	7,382.1	1.138
31 Aralık 2002	6,478.8	1.297

Bilanço ve gelir tablosundaki kalemlerin Toptan Eşya Fiyatları Genel Endeksi ve ilgili katsayılarla endekslenmesi Banka'nın bu bilançoda belirtilen tutarlarda varlıkları gerçekleştirebileceği ve yükümlülükleri yerine getireceği anlamına gelmemektedir. Aynı şekilde Banka'nın bu mali tablolarda belirtilen tutarlarda özkaynakları sermayedarlarına sağlayabileceği anlamına da gelmemektedir.

4. Parasal olmayan kalemlerde yapılan düzeltmelere ilişkin açıklamalar

Cari ölçüm birimleri ile ifade edilmeyen parasal olmayan aktifler pasifler ve özkaynak kalemleri (tamamen silinen yeniden değerlendirme değer artış fonu hariç) Devlet İstatistik Enstitüsü tarafından açıklanan Toptan Eşya Fiyatları Genel Endeksleri (endeks) baz alınarak endekslenmektedir. Sermaye kaleminin düzeltme işlemine tabi tutulmasında sermaye artırımına mahsuben ödenen tutarların tahsil tarihi esas alınmakta yeniden değerlendirme değer artış fonunun sermayeye ilavesi dikkate alınmamaktadır. Yedek akçelerin gayrimenkul iştirak ve bağlı ortaklıkların satışından elde edilen karların ve dağıtılmamış karların sermayeye ilave edilmesi ortaklar tarafından konulan sermaye olarak dikkate alınmakta ve sermaye artışına konu edildikleri tarihler esas alınmak suretiyle düzeltme işlemine tabi tutulmaktadır.

Türk Lirası cinsinden ifade edilen iştirakler ve bağlı ortaklıklar bunlara ilişkin maliyet bedellerinden bu kuruluşların oluşturmalarına izin verilen yeniden değerlendirme değer artış fonu gibi fonların sermayelerine eklenmesi nedeniyle elde edilen tutarlar indirildikten sonra kalan tutarları üzerinden sermaye artırımının tahsil tarihi itibariyle oluşan endeksler kullanılmak suretiyle düzeltilmiş tutarları ile değerlendirilmiştir.

Yedek akçelerin ve dağıtılmamış karların iştirak ve gayrimenkul satış karlarının sermayeye ilave edilmesi sermaye artışı olarak dikkate alınmakta ve sermaye artışına konu edildikleri tarihler esas alınmak suretiyle düzeltme işlemine tabi tutulmaktadır. Yabancı para cinsinden ifade edilen iştirakler ve bağlı ortaklıklar elde etme maliyeti artı gerçekleşen kur değer artışlarıyla değerlendirilmektedir.

Gelir tablosunun bütün kalemleri gelir ve giderlerin tahakkuk ettiği tarihler esas alınarak aylık ortalama endeksler uygulanmak suretiyle düzeltme işlemine tabi tutulmaktadır.

Cari dönem net parasal pozisyon kârı/zararı gelir tablosuna yansıtılmaktadır.

Ödenmiş sermayenin enflasyon muhasebesine göre düzeltilmesinden kaynaklanan sermaye yedekleri özkaynaklar içinde ayrı bir kalem olarak dikkate alınmaktadır.

HSBC Bank Anonim Şirketi

31 Aralık 2004 Tarihi İtibariyle

Mali Tablolara İlişkin Dipnotlar

(Para birimi: Milyar Türk Lirası olarak enflasyonun etkilerini yansıtabak şekilde 31 Aralık 2004 tarihindeki satınalma gücü cinsinden ifade edilmiştir.)

5. Amortismanına tabi varlıklara ilişkin olarak bunların tahmini faydalı ömürleri ilgili mevzuat uyarınca yapılan amortisman hesaplamaları ile bunların düzeltilmiş tutarları ve bahse konu varlıkların rayiç değerinin tespitine yönelik olarak ekspertizlerinin yapıp yapılmadığına ilişkin açıklama

Amortismanına tabi varlıkların düzeltme işlemlerinde varlıkların ilgili mevzuat uyarınca yapılmış olan yeniden değerlendirme işlemlerinin ve etkilerinin arındırılmasından sonraki değerleri endekslemeye tabi tutulmaktadır. Amortisman aktiflerin düzeltilmiş değerleri üzerinden hesaplandığından gelir tablosunda ayrıca düzeltme işlemine tabi tutulmamaktadır.

Amortismanına tabi varlıkların rayiç değerlerinin tesbiti için Banka önemlilik ilkesi çerçevesinde ekspertiz yaptırmaktadır.

6. Türk Ticaret Kanunu veya bankaların ana sözleşmeleri çerçevesinde oluşan yedek akçeleri ile ödenmiş veya çıkarılmış sermayenin kayıtlı değerleri hakkında açıklama

Banka'nın 31 Aralık 2004 tarihi itibariyle enflasyona göre düzeltilmemiş muhasebe kayıtlarında yer alan sermayesi 277,290 TL, kanuni yedek akçeleri 37,309 TL, ihtiyari yedek akçeleri ise 426,984 TL'dir.

7. Parasal kalemlerin neden olduğu satın alma gücü kazanç veya kayıplarına dahil olan ancak sağlanan veya kullanılan fonlara ilişkin faiz ve kur farkı gelir ve giderleri gibi net parasal pozisyon kârı(zararı) kalemi ile ilişkilendirilen gelir tablosu kalemlerinden. Kurumun muhasebe standartlarına ilişkin tebliğleri uyarınca gelir tablosunda ayrıca açıklanması öngörülenler

Parasal kalemlerin neden olduğu satın alma gücü kazanç veya kayıplarına dahil olan ancak sağlanan veya kullanılan fonlara ilişkin faiz ve kur farkı gelir ve giderleri gibi net parasal pozisyon kârı(zararı) kalemi ile ilişkilendirilen gelir tablosu kalemi bulunmamaktadır.

8. Önceki dönem mali tablolarının bağımsız denetimden geçmiş olup olmadığına ilişkin açıklama

Önceki dönem mali tabloları bağımsız denetimden geçmiştir.

9. Mali tabloların bu muhasebe standardı hükümleri uyarınca ilk defa düzenleneceği hesap döneminin başına kadar olan dönemde düzeltilmiş tutarları ile olmak üzere aktif kalemlerden borçların ve özkaynak kalemlerinin çıkarılması sonucunda kalan özkaynak hesap grubu içinde “geçmiş yıllar kârı (zararı)” hesabında izlenen tutara ilişkin açıklama

Yoktur.

10. Dönem içinde tahakkuk eden ve döneme yaygın olarak yapılan giderler ve sağlanan gelirler gelir ve gider kalemlerinde gerçekleşen hareketlerin mevsimsellik göstermediği ve döneme eşit biçimde dağılmış olduğunu doğrulayıcı nesnel ölçütlerin var olması durumuna ilişkin açıklama

Dönem içinde tahakkuk eden ve döneme yaygın olarak yapılan giderler ve sağlanan gelirler ile gelir ve gider kalemlerinde gerçekleşen hareketler mevsimsellik göstermemekte ve döneme eşit biçimde dağılmaktadır. Gelir Tablosu endekslemesinde “ortalama endeks” kullanılması için uygun bir ortam hazırlayan bu duruma karşın gelir tablosuna enflasyon muhasebesinin uygulanması “aylık müstakil” gelir ve gider rakamlarının tespit edilmesi ve söz konusu rakamların ayrı ayrı ilgili dönem katsayıları ile çarpılması suretiyle 31 Aralık 2004 değerleri ile ifade edilmesi şeklinde gerçekleştirilmiştir.

HSBC Bank Anonim Şirketi

31 Aralık 2004 Tarihi İtibariyle

Mali Tablolara İlişkin Dipnotlar

(Para birimi: Milyar Türk Lirası olarak enflasyonun etkilerini yansıtmak üzere 31 Aralık 2004 tarihindeki satınalma gücü cinsinden ifade edilmiştir.)

X. Bankanın Yurtiçi Yurtdışı Kıyı Bankacılığı Bölgelerindeki Şubeleri ile Yurtdışı Temsilciliklerine İlişkin Bilgiler**1. Bankanın yurtiçi ve yurtdışı şube ve temsilciliklerine ilişkin olarak bilgiler;**

	Sayı	Çalışan Sayısı			
Yurtiçi şube	155	3,648			
			Bulunduğu Ülke		
Yurtdışı temsilcilikler	--	--	--		
			--		
			--		
				Aktif Toplamı(*)	Yasal Sermaye
Yurtdışı şube	3	11	1-Girne	143,316	--
		6	2-Gazi Mağusa	42,494	--
		14	3-Lefkoşe	318,175	5,836
Kıyı Bnk. Blg. Şubeler	1	4	1-Bahreyn	214,731	1,500

*Bakıyeler enflasyona göre endekslenmemiş tutarlardır.

HSBC Bank Anonim Şirketi

31 Aralık 2004 Tarihi İtibariyle

Mali Tablolara İlişkin Dipnotlar

(Para birimi: Milyar Türk Lirası olarak enflasyonun etkilerini yansıtabak şekilde 31 Aralık 2004 tarihindeki satınalma gücü cinsinden ifade edilmiştir.)

XI. Bilanço Sonrası Hususlara İlişkin Açıklama ve Dipnotlar

1. Bilanço sonrası hususlar ile ilgili henüz sonuçlandırılmamış işlemler ve bunların mali tablolara etkisi;

Yeni Türk Lirası ile ilgili kanun, 31 Ocak 2004 tarih ve 25363 sayılı Resmi Gazete’de yayımlanmıştır. Bu kanun çerçevesinde, 1 Ocak 2005 tarihinden itibaren Türk Lirası’ndan altı sıfır atılmak üzere Yeni Türk Lirası ve alt birimi olarak Yeni Kuruş’a geçilmiştir. 1 Ocak 2005 tarihinden itibaren kamuya açıklanacak olan mali tablolar YTL olarak raporlanacak ve gerek ara dönemlerde gerek sene sonu raporlamalarında, karşılaştırmalı olarak verilen geçmiş dönemler bilgileri de YTL olarak ifade edilecektir. Banka YTL’ye geçiş sürecinde herhangi bir sorun ile karşılaşmamış, geçiş sürecini başarılı bir şekilde tamamlamıştır.

2. Kurlarda bilanço tarihinden sonra ortaya çıkan ve açıklanmaması mali tablo kullanıcılarının finansal tablolar üzerinde değerlendirme yapmasını ve karar vermesini etkileyecek önemlilikteki değişikliklerin yabancı para işlemler ile kalemlere ve mali tablolara olan etkisi ile ana ortaklık bankanın yurtdışındaki faaliyetlerine etkisi;

Kurlarda bilanço tarihinden sonra ortaya çıkan ve açıklanması gereken önemli bir değişiklik yoktur.

HSBC Bank Anonim Şirketi

31 Aralık 2004 Tarihi İtibariyle

Mali Tablolara İlişkin Dipnotlar

(Para birimi: Milyar Türk Lirası olarak enflasyonun etkilerini yansıtacak şekilde 31 Aralık 2004 tarihindeki satınalma gücü cinsinden ifade edilmiştir.)

ALTINCI BÖLÜM**I. Diğer Açıklama ve dipnotlar**

20 Eylül 2001 tarihinde Tasarruf Mevduatı Sigorta Fonu (TMSF) bünyesinde bulunan Demirbank T.A.Ş.'nin Banka'nın ana hissedarı olan HSBC Bank Plc'ye satışına ilişkin 'Hisse Satış Sözleşmesi' imzalanması ile Demirbank T.A.Ş.'nin hisselerinin tamamı ile aktif ve yükümlülüklerinin bir bölümü HSBC Bank Plc'ye 31 Ekim 2001 tarihinde devredilmiştir. 14 Aralık 2001 tarihinde, Demirbank T.A.Ş. ve Banka, HSBC Bank Anonim Şirketi adı altında birleşerek faaliyetlerine devam etmiştir. Demirbank T.A.Ş.'nin eski hissedarı olan Halit Cingilloğlu, Demirbank TAŞ'deki yönetim kurulu üyelerinin yarısından bir fazlasını önerme hakkı imtiyazına sahip 1 milyar TL tutarındaki hisse senedi üzerinde 15 yıl süre ile intifa hakkına sahip olduğu ve bu imtiyazın devam ettiği ve genel kurullara çağırılmadığı gerekçesi ile Demirbank T.A.Ş. ve HSBC Bank A.Ş.'nin 30 Ekim 2001 ve 31 Mart 2003 tarihleri arasında yapılmış beş Genel Kurul'unun iptaline ilişkin dava açmış olup söz konusu davalardan 14 Nisan 2004 tarihinde tek tarafı olarak feragat etmiştir.

HSBC Bank Anonim Şirketi

31 Aralık 2004 Tarihi İtibariyle

Mali Tablolara İlişkin Dipnotlar

(Para birimi: Milyar Türk Lirası olarak enflasyonun etkilerini yansıtabak şekilde 31 Aralık 2004 tarihindeki satınalma gücü cinsinden ifade edilmiştir.)

YEDİNCİ BÖLÜM

Bağımsız Denetim Raporu

I. Bağımsız denetim raporuna ilişkin olarak açıklanması gereken hususlar

Cevdet Suner Denetim ve YMM A.Ş. tarafından düzenlenen 11 Şubat 2005 tarihli denetim raporunda olumlu görüş verilmiş olup, denetim raporu bu mali tablolar ve dipnotların giriş kısmında sunulmuştur.

II. Bağımsız denetçi tarafından hazırlanan açıklama ve dipnotlar

Açıklanması gereken bir husus bulunmamaktadır.