

HSBC Bank Anonim Şirketi 2014 Yılı Faaliyet Raporu

HSBC Bank Anonim Şirketi 2014 Yılı Faaliyet Raporu

Rapor Dönemi : 31 Aralık 2014
Ticaret Unvanı : HSBC Bank Anonim Şirketi
Kuruluş Tarihi : 13 Eylül 1990
Adres : Esentepe Mahallesi Büyükdere Caddesi
No 128 Şişli 34394 İSTANBUL
Telefon : (0 212) 376 40 00 / (0 212) 336 36 36 / (0 212) 336 30 00
Faks : (0 212) 267 47 94 / (0 212) 267 27 86 / (0 212) 336 29 39
Çağrı Merkezi : (0 850) 211 0 111
Web Adresi : www.hsbc.com.tr
E-posta adresi : muhaberat@hsbc.com.tr

HSBC Bank Anonim Şirketi 2014 Yılı Faaliyet Raporu

İÇİNDEKİLER

Sayfa No.

GİRİŞ

1. HSBC Bank Anonim Şirketi 2014 Yılı Yıllık Faaliyet Raporu Uygunluk Görüşü.....	4
2. HSBC Bank Anonim Şirketi 2014 Yılı Yıllık Faaliyet Raporuna İlişkin Beyan.....	5
3. HSBC Bank Anonim Şirketi 2014 Yılı Olağan Genel Kurul Gündemi.....	6

BÖLÜM 1 – SUNUŞ

1. Kurumsal Profil.....	7
2. Özet Finansal Bilgiler	8-9
3. Kısaca HSBC Bank	10
4. Ana Sözleşmede Yapılan Değişiklikler.....	11
5. HSBC Bank'ın Sermaye ve Ortaklık Yapısı	12
6. Kısaca HSBC Grubu	13-14
7. Yönetim Kurulu Başkanı'nın Mesajı	15
8. Genel Müdür'ün Mesajı	16
9. Hizmet Türü ve Faaliyet Konularına İlişkin Açıklamalar.....	17-23
10. Yeni Hizmet ve Faaliyetlerle İlgili Araştırma Geliştirme Uygulamaları.....	23-24
11. HSBC Bank'ın Yurtiçi ve Yurtdışında Kazandığı Başarı ve Ödüller	24
12. HSBC Bank'ın Sektördeki Konumunun Değerlendirmesi	24-25
13. Kurumsal Sosyal Sorumluluk ve Sponsorluk Projeleri	26-28
14. Vizyonumuz ve Temel Değerlerimiz.....	29

BÖLÜM 2 – YÖNETİM VE KURUMSAL YÖNETİM UYGULAMALARI

1. Yönetim Kurulu	30-32
2. Denetim Komitesi	33
3. Üst Yönetim.....	34-37
4. İç Sistemler Kapsamındaki Birimlerin Yöneticileri	38-39
5. Yasal Denetçiler.....	39
6. Komiteler ve Toplantılara Katılım.....	40-45
7. İnsan Kaynakları Uygulamaları.....	46-50
8. Genel Kurula Sunulan Özet Yönetim Kurulu Raporu.....	51-57
9. HSBC Bank'ın Dahil Olduğu Risk Grubu ile Yapılan İşlemlere İlişkin Bilgiler.....	58
10. Destek Hizmetleri	59-61

BÖLÜM 3 – FİNANSAL BİLGİLER VE RİSK YÖNETİMİ

1. HSBC Bank İç Sistemleri.....	62-70
2. İç Denetim, İç Kontrol ve Risk Yönetimi Sistemlerinin 2014 Yılı Faaliyet Dönemindeki İşleyişleri Hakkında Değerlendirme.....	70-72
3. Maruz Kalınan Risklere İlişkin Değerlendirme.....	72
4. HSBC Bank A.Ş'nin 31 Aralık 2014 Tarihi İtibarıyla Hazırlanan Konsolide Olmayan Finans Raporu.....	73-173
5. Risk Yönetim Politikaları.....	174-179
6. HSBC Bank Finansal Güç Notu.....	180
7. Beş Yıllık Özet Konsolide Olmayan Finansal Bilgiler.....	181-182

BÖLÜM 4 – KONSOLİDE FİNANSAL BİLGİLER

1. Konsolide Edilen Ortaklıklara İlişkin Bilgiler.....	183-185
2. HSBC Bank A.Ş. ve Bağlı Ortaklıkları'nın Aralık 2014 Tarihi İtibarıyla Hazırlanan Konsolide Finansal Raporu	186-287
3. Mali Durum, Karlılık ve Borç Ödeme Gücüne İlişkin Bilgiler.....	288
4. Beş Yıllık Özet Konsolide Finansal Bilgiler	289-290



**Akis Bağımsız Denetim ve Serbest
Muhasebeci Mali Müşavirlik A.Ş.**

Kavacık Rüzgarlı Bahçe Mah.
Kavak Sok. No: 29
Beykoz 34805 İstanbul

Telephone +90 (216) 681 90 00
Fax +90 (216) 681 90 90
Internet www.kpmg.com.tr

**YILLIK FAALİYET RAPORU
Uygunluk Görüşü**

HSBC Bank A.Ş. Genel Kurulu'na:

HSBC Bank A.Ş.'nin ("Banka") 31 Aralık 2014 tarihi itibarıyla hazırlanan yıllık faaliyet raporunda yer alan finansal bilgilerin ilgili hesap dönemi sonu itibarıyla düzenlenen bağımsız denetim raporu ile uyumluluğunu ve doğruluğunu denetlemiş bulunuyoruz. Rapor konusu yıllık faaliyet raporu Banka yönetiminin sorumluluğundadır. Bağımsız denetimi yapan kuruluş olarak üzerimize düşen sorumluluk, yıllık faaliyet raporunda yer alan finansal bilgilerin Banka'nın 26 Şubat 2015 tarihli bağımsız denetim raporuna konu olan finansal tablolarıyla uyumuna ilişkin olarak denetlenen yıllık faaliyet raporu üzerinde görüş bildirmektir.



Denetim, 5411 sayılı Bankacılık Kanunu uyarınca yürürlüğe konulan yıllık faaliyet raporu hazırlanmasına ve yayımlanmasına ilişkin usul ve esaslar ile Kamu Gözetimi Muhasebe ve Denetim Standartları Kurumu ("KGK") tarafından yayımlanan Türkiye Denetim Standartları'nın bir parçası olan Bağımsız Denetim Standartları ve 6102 sayılı Türk Ticaret Kanunu'nun ("TTK") 397'inci maddesine ilişkin düzenlemelere uygun olarak gerçekleştirilmiştir. Bu düzenlemeler, yıllık faaliyet raporunda önemli bir hatanın olup olmadığı konusunda makul güvence sağlamak üzere planlanmasını ve yürütülmesini gerektirmektedir. Gerçekleştirilen denetimin, görüşümüzün oluşturulmasına makul ve yeterli bir dayanak oluşturduğuna inanıyoruz.

Görüşümüze göre, ilişikteki yıllık faaliyet raporunda yer alan finansal bilgiler, bütün önemli taraflarıyla, HSBC Bank A.Ş.'nin 31 Aralık 2014 tarihi itibarıyla 5411 sayılı Bankacılık Kanununun 40'inci maddesi gereğince yürürlükte bulunan düzenlemelerde belirlenen usul ve esaslara uygun olarak bankanın finansal durumuna ilişkin bilgileri doğru bir biçimde yansıtmakta ve özet yönetim kurulu raporu ile tarafımızca verilen bağımsız denetçi görüşünü içermekte olup, bağımsız denetimden geçmiş finansal tablolarda verilen bilgiler ile uyumludur.

Mevzuattan Kaynaklanan Diğer Yükümlülükler

TTK'nın 402'nci maddesinin üçüncü fıkrası uyarınca; BDS 570 "İşletmenin Sürekliliği" çerçevesinde, HSBC Bank A.Ş.'nin öngörülebilir gelecekte faaliyetlerini sürdürmeyeceğine ilişkin raporlanması gereken önemli bir hususa rastlanılmamıştır.

Akis Bağımsız Denetim ve Serbest Muhasebeci Mali Müşavirlik A.Ş.
A member of KPMG International Cooperative



Murat Alsan, SMMM
Sorumlu Ortak/Baş Denetçi
26 Şubat 2015
İstanbul, Türkiye



1. HSBC Bank Anonim Şirketi 2014 Yılı Yıllık Faaliyet Raporuna İlişkin Beyan

HSBC Bank Anonim Şirketi 2014 yılı yıllık faaliyet raporu, 1 Kasım 2006 tarih ve 26333 sayılı Resmî Gazete’de yayımlanmış olan Bankalarca Yıllık Faaliyet Raporunun Hazırlanmasına ve Yayımlanmasına İlişkin Usul ve Esaslar Hakkındaki Yönetmelik’te belirtilen usul ve esaslar çerçevesinde hazırlanmıştır.

HSBC Bank Anonim Şirketi Yönetim Kurulu’nun onayına sunarız.

Saygılarımızla,

Brian Robertson
Yönetim Kurulu
Başkanı

James Emmett
Genel Müdür

Neslihan Erkazancı
Finansal Raporlamadan
Sorumlu Genel Müdür
Yardımcısı

Yerliozan Kül
Grup Başkanı

Gilles Denoyel
Denetim Komitesi
Başkanı

Leyla Etker
Denetim Komitesi
Üyesi

GİRİŞ

3.HSBC Bank Anonim Şirketi 2014 Yılı Olağan Genel Kurul Gündemi

HSBC Bank Anonim Şirketinin 2014 yılı Olağan Genel Kurulu'nun, aşağıdaki gündemi görüşmek üzere, 30 Mart 2015 günü, saat 14.00'da "Esentepe Mah. Büyükdere Cad. No:128, D Blok Blok (11. Kat E4 Toplantı Odası), Esentepe, Şişli, 34394, İstanbul" adresinde bulunan Banka Merkezi'nde toplantıya çağırılmasına; Genel Kurul Toplantısı'nda Gümrük ve Ticaret Bakanlığı'nı temsilen temsilci bulunması için başvuruda bulunulmasına; Genel Kurulda alınan kararların Ticaret Sicil Memurluğu'nda tescil ve Türkiye Ticaret Sicili Gazetesi'nde ilan ettirilmesine; Yönetim Kurulu Faaliyet Raporu, Denetçi Raporu, Kar Dağıtım Önerisinin ve Mali Tabloların Genel Kurul toplantı tarihinden önce 15 gün süreyle Banka Merkezi'nde ortakların incelemelerine hazır bulundurulmasına katılanların oybirliğiyle karar verilmiştir.

Gündem

1. Açılış ve Toplantı Başkanlığının oluşturulması.
2. 2014 Yılı hesap dönemine ilişkin Yönetim Kurulu Yıllık Faaliyet Raporunun, Finansal Tabloların ve Bağımsız Denetim Raporunun Özetinin okunması ve 2014 yılı hesap dönemine ilişkin Faaliyet Raporu ile Finansal Tabloların müzakere edilerek onaylanması.
3. 2014 yılı faaliyetleri ile ilgili olarak Yönetim Kurulu üyelerinin ayrı ayrı ibrası.
4. Yönetim Kurulu'nun kar dağıtımı konusundaki önerisinin kabulü, değiştirilerek kabulü veya reddi.
5. Yönetim Kurulu tarafından, Türk Ticaret Kanunu'nun 363. maddesi uyarınca son Genel Kurul toplantısından sonraki dönem içerisinde Yönetim Kurulu üyeliğine yapılan atamaların Genel Kurul'un onayına sunulması.
6. Yönetim Kurulu üye sayısının ve görev süresinin belirlenmesi, belirlenen üye sayısına göre seçim yapılması, Bağımsız Yönetim Kurulu Üyelerinin seçilmesi.
7. Yönetim Kurulu üyelerinin ücretlerinin belirlenmesi.
8. Bankacılık Düzenleme ve Denetleme Kurumu'nun ilgili yönetmeliği ve Türk Ticaret Kanunu uyarınca, Yönetim Kurulu tarafından 2015 yılı için yapılan bağımsız denetim kuruluşu seçiminin onaylanması.
9. Türk Ticaret Kanunu'nun 395 ve 396 sayılı maddeleri gereğince Yönetim Kurulu Üyelerine izin verilmesi.
10. Dilekler ve kapanış.

BÖLÜM 1 – SUNUŞ

1. Kurumsal Profil

HSBC Bank Anonim Şirketi (HSBC Bank) Türkiye genelinde ve KKTC’de yaygın şube ağına, etkin alternatif dağıtım kanallarına, geniş mevduat tabanına, hızla büyüyen müşteri portföyüne ve güçlü mali bünyeye sahip bir bankadır. HSBC Bank bireysel bankacılık, kurumsal ve yatırım bankacılığı ve hazine ve sermaye piyasaları alanlarında hizmet vermektedir.

HSBC Bank, HSBC Yatırım Menkul Değerler Anonim Şirketi (HSBC Yatırım) hisselerinin tamamına sahiptir. HSBC Portföy Yönetimi Anonim Şirketi (HSBC Portföy) de HSBC Yatırım’ın bağlı ortaklığı konumundadır. Söz konusu şirketlerin mali tabloları Türkiye Muhasebe Standartları (TMS) ve Bankacılık Düzenleme ve Denetleme Kurumu’nun (BDDK) ilgili yönetmelikleri doğrultusunda konsolide edilmektedir. Faaliyet Raporu’nun sonraki bölümlerinde HSBC Bank ve konsolidasyona tabi bağlı ortaklıkları kısaca “HSBC Türkiye” olarak anılmaktadır.

HSBC Bank bireysel bankacılık alanında müşterilerine banka ve kredi kartları, mevduat ürünleri, bireysel krediler, ödeme ve tahsilat hizmetleri, HSBC Premier hizmeti, özel bankacılık hizmetleri, sigorta ve bireysel emeklilik ürünleri, yatırım fonları ve portföy yönetimi hizmeti sunmaktadır.

Kurumsal bankacılık ve yatırım bankacılığı alanında müşterilerine kredi, mevduat, dış ticaret finansmanı ve yapılandırılmış finansman ürünleri, sendikasyon kredileri, takas ve saklama hizmetleri, kurumsal finansman hizmetleri, nakit ve risk yönetimi hizmetleri sunmaktadır.

HSBC Bank müşterilerine spot/vadeli döviz, menkul değerler, kıymetli madenler ve türev ürünler alım-satım aracılık hizmetleri ve para piyasaları alanında finansal hizmetleri kapsayan hazine ve sermaye piyasası ürün ve hizmetlerini sunmaktadır.

HSBC Bank hizmetlerini 31 Aralık 2014 tarihi itibarıyla Türkiye ve KKTC’de kurulmuş 298 şubesiyle Express Bankacılık Kanalları, 0850 211 0 111 HSBC Bank Telefon Bankacılığı, 0850 211 0 424 HSBC Şirket Telefon Bankacılığı, HSBC Bank Bireysel İnternet Bankacılığı, HSBC Bank Şirket İnternet Bankacılığı ve HSBC Bank ATM Bankacılığı 7/24 aracılığıyla sunmaktadır.

HSBC Bank Anonim Şirketi 2014 Yılı Faaliyet Raporu

2. Özet Finansal Bilgiler

Konsolide Mali Tablolara İlişkin Bilgiler

31 Aralık 2014 tarihi itibarıyla HSBC Türkiye'nin aktif toplamı 33.862.983 bin TL, aktifleri oluşturan ana kalemlerden toplam krediler 19.514.366 bin TL ve bilanço içindeki payı da % 57,6 oranında gerçekleşmiştir. Toplam Menkul Değerler Portföyü % 67,3 oranında azalış göstermiş ve 923.740 bin TL olarak gerçekleşmiştir. Ana bilanço kalemleri konsolide bazda aşağıda sunulmuştur.

	2014 Bin TL	2013 Bin TL	Değişim %
Toplam Krediler ve Faktoring Alacakları	19.514.366	19.156.112	1,9
Toplam Menkul Değ.	923.740	2.821.205	(67,3)
Toplam Mevduat.....	19.023.743	17.579.430	8,2
Toplam Özkaynaklar	3.045.163	3.067.419	(0,7)
Toplam Aktifler	33.862.983	36.258.692	(6,6)

31 Aralık 2014 tarihi itibarıyla konsolide net zarar % 288,6 lik azalışla 57.104 bin TL (2013: 44.403 bin TL kar) olarak gerçekleşmiştir. 2014 yılına ilişkin net faiz geliri önceki döneme göre % 5,0 azalış göstermiştir. Banka'nın toplam faaliyet gelirleri % 0,2'lik artışla 1.891.004 bin TL'ye yükselmiştir. Kredi ve diğer alacaklar karşılık giderlerinde önceki döneme göre % 12,9'lik artış gerçekleşmiştir. 31 Aralık 2014 ve 31 Aralık 2013 tarihlerinde sona eren dönemlere ilişkin başlıca kar zarar tablosu bilgileri karşılaştırmalı olarak aşağıda gösterilmiştir.

	2014 Bin TL	2013 Bin TL	Değişim %
Net Faiz Geliri	1.237.457	1.302.813	(5,0)
Faiz Dışı Gelirlerin Toplamı	653.547	585.229	11,7
Toplam Faaliyet Gelirleri/.....	1.891.004	1.888.042	0,2
Diğer Faaliyet Giderleri (-)	1.370.588	1.301.339	5,3
Kredi ve Diğer Alacaklar Karşılığı (-)	566.921	502.211	12,9
Brüt Kar	(46.505)	84.492	(155,0)
Vergi Karşılığı (-)	10.599	40.089	(73,6)
Net Kar.....	(57.104)	44.403	(288,6)

Finansal Yapıya İlişkin Göstergeler

HSBC Türkiye'nin Konsolide Sermaye Yeterlilik Oranı 31 Aralık 2014 itibarıyla % 15,25'dir. Bazı konsolide finansal oranlar bir önceki yıl ile karşılaştırmalı olarak aşağıda sunulmuştur.

Finansal Oranlar	2014 %	2013 %
Krediler / Toplam	57,6	52,8
Mevduat / Toplam Pasifler	56,2	48,5
Mevduatın Krediye Dönüşme Oranı	106,6	113,8
Toplam Menkul Değ. Ve Al-Sat Amaçlı Tür. Fin. Var. / Toplam Aktifler	2,7	7,8
Takipteki Krediler / Toplam Krediler	6,1	6,0
Aktif Getirisi	(0,2)	0,1
Özkaynak Getirisi	(1,9)	1,4
Sermaye Yeterlilik Oranı	15,25	15,06

HSBC Bank Anonim Şirketi 2014 Yılı Faaliyet Raporu

Personel ve Şube Yapısına İlişkin Konsolide Mali Tablolara Göre Göstergeler

31 Aralık 2014 itibarıyla HSBC Türkiye'nin toplam personel sayısı 5.718'dir. HSBC Bank'ın 2014 yıl sonu itibarıyla 298 şubesi bulunmaktadır.

Personel ve Şube Yapısı	2014	2013	%
Personel Sayısı.....	5.718	6.208	(7,9)
Personel Başına Kar (Bin TL).....	(10)	7	(239,6)
Personel Başına Krediler (Bin TL).....	3.413	3.086	10,6
Personel Başına Mevduat (Bin TL).....	3.327	2.832	17,5
Şube Sayısı.....	298	315	(5,4)
Şube Başına Kar (Bin TL).....	(192)	141	(235,9)
Şube Başına Krediler (Bin TL).....	65.484	60.813	7,7
Şube Başına Mevduat (Bin TL).....	63.838	59.508	14,4
Şube Başına Personel.....	19	20	(2,6)

HSBC Bank Anonim Şirketi 2014 Yılı Faaliyet Raporu

3. Kısaca HSBC Bank

HSBC Bank 1990 yılında İstanbul’da Midland Bank Anonim Şirketi unvanıyla kurulmuş, 1999 yılında unvanını “HSBC Bank Anonim Şirketi” olarak değiştirmiştir. Halen Türkiye’de % 100 yabancı (İngiliz) sermayeli olarak faaliyette bulunan bir bankadır.

Kurulduğu yıldan itibaren kurumsal bankacılık alanında ve sermaye piyasalarında faaliyet gösteren HSBC Bank, 1997 yılından sonra bireysel bankacılık hizmetleri de sunmaya başlamıştır.

Eylül 2001’de Demirbank T.A.Ş. ve seçilmiş iştiraklerinin HSBC Bank plc tarafından satın alınması ve Aralık 2001’de HSBC Bank A.Ş. ile birleştirilmesiyle HSBC Bank yaygın bir şube ağı ile geniş bir ürün ve hizmet yelpazesine kavuşarak Türkiye’deki büyüme stratejisinin ilk büyük adımını atmıştır.

HSBC Bank Eylül 2002’de bankacılık sektörü dışındaki en büyük kredi kartı kuruluşu olan Benkar Tüketici Finansmanı ve Kart Hizmetleri A.Ş.’yi (Benkar) Advantage markası ile birlikte Boyner Holding A.Ş.’den satın almış ve Benkar’ı Aralık 2002’de HSBC Bank tüzel kişiliği ile birleştirmiştir.

Bu ikinci büyük satın alma ile HSBC Bank müşterilerine taksitli kredi kartı ürünü sunar duruma gelirken ayrıca iki milyona yakın Advantage Kard müşterisine de bankacılık hizmetleri sunmaya başlamıştır.

Yapılan yasal düzenlemeler doğrultusunda portföy yönetimi hizmetini sunmak üzere Ağustos 2003’te HSBC Portföy kurulmuş ve Şubat 2004’te faaliyet iznini alarak çalışmaya başlamıştır.

Uluslararası piyasalarda başarısını her alanda kanıtlamış bir grubun parçası olarak HSBC Türkiye farklı segmentteki en uygun ürün ve hizmetleri sunma politikasını 2014 yılında da uygulamaya devam etmiştir.

1990-1997	1998-2000	2001-2005	2006-2015
<ul style="list-style-type: none">• 1990 yılında Midland Bank A.Ş. olarak % 100 yabancı sermaye ile İstanbul’da kuruldu.• Türkiye pazarına giren ilk İngiliz bankası.• Kurumsal Bankacılık ve sermaye piyasaları alanlarında faaliyet gösterdi.	<ul style="list-style-type: none">• 1997 yılından itibaren kapsamlı ürün yelpazesi ile Bireysel Bankacılık hizmetleri sunmaya başladı.• Banka ismi 1999 yılında HSBC Bank A.Ş. olarak değiştirildi.	<ul style="list-style-type: none">• 2001 yılında Demirbank satın alması tamamlandı.• 2002 yılında Benkar Tüketici Finansmanı ve Kart Hizmetleri A.Ş. (Advantage markası dahil) satın alması tamamlandı.• Organik büyümeye devam edildi.	<ul style="list-style-type: none">• KOBİ müşterilerine bankacılık hizmetleri sunmaya başladı.• 2010 yılında Türkiye’deki 20’inci yılını kutladı.• Aralık 2014 itibarıyla 298 şubesi, 5,718 çalışanı ve 3 milyona yakın müşterisi ile faaliyetlerine devam ediyor.
HSBC Grubu yatırımı ile organik büyüme		İki büyük satın alma ile ölçek büyütme	Orta vadeli strateji ile organik büyüme

4. Ana Sözleşme’de Yapılan Deęişiklikler

Banka'nın 25 Mart 2014 tarihinde yapılan Genel Kurulu'nda, Yönetim Kurulu'nun Genel Kurul onayına sunduęu Ana Sözleşme tadil tasarısı oybirlięiyle kabul edilmiştir. Ana Sözleşme'nin eski ve yeni şekli 25 Nisan 2014 tarihli ve 8557 sayılı Türkiye Ticaret Sicili Gazetesi'nde yayınlanmıştır.

HSBC Bank Anonim Şirketi 2014 Yılı Faaliyet Raporu

5. HSBC Bank'ın Sermaye ve Ortaklık Yapısı

2014 yılında HSBC Bank'ın sermaye ve ortaklık yapısında herhangi bir değişiklik olmamıştır. HSBC Bank plc'nin hissedarlık oranı % 99,99'dur. Yönetim Kurulu Başkanı ve üyeleri ile Genel Müdür ve Yardımcıları'nın HSBC Bank'ta sahip oldukları pay önemsiz seviyelerdedir. 31 Aralık 2014 tarihi itibarıyla HSBC Bank'ın ödenmiş sermayesi 652.290 bin TL olup sermaye yapısı aşağıdaki gibidir.

Pay Sahibinin Adı Soyadı / Unvanı	Hisse Tutarı (TL)	Hisse Adedi	Hisse Türü
• Halka arz edilmiş.....	-	-	-
• Halka arz edilmemiş.....	652.290.000,00	65.229.000.000	
HSBC Bank Plc	652.289.507,03	65.228.950.703	A
HSBC Bank Plc.....	488,97	48.897	B
Midcorp Limited.....	1	100	A
HSBC International Financial Services (UK) Ltd.	1	100	A
Griffin International Limited	1	100	A
EMITT Limited	1	100	A
Toplam.....	652.290.000,00	65.229.000.000	

HSBC Bank Anonim Şirketi 2014 Yılı Faaliyet Raporu

6. Kısaca HSBC Grubu

Merkezi Londra’da bulunan HSBC Holdings plc ile iştirakleri ve bağılı ortaklıkları “HSBC Grubu” olarak anılmaktadır. HSBC Grubu, Avrupa, Asya-Pasifik bölgesi, Kuzey ve Güney Amerika, Ortadoğu ve Afrika’da faaliyet gösteren dünyanın en büyük bankacılık ve finans kuruluşlarından biri olup, 74 ülkede 7500 uluslararası ofis ağına sahiptir.

Hisseleri Londra, Hong Kong, New York, Paris ve Bermuda borsalarında işlem gören HSBC Holdings plc’nin 129 ülkede 216.000’den fazla yatırımcısı bulunmaktadır.

HSBC Grubu’nun 31 Aralık 2014 tarihi itibarıyla vergi öncesi karı ve toplam aktif büyüklüğü sırasıyla 18.680 milyon USD ve 2.634.139 milyon USD olarak gerçekleşmiştir.

2014 Yılında HSBC Grubu

HSBC 2014 Euromoney Mükemmellik Ödülleri’nde dünya çapında 4, bölgesel ve ülkeler bazında 13 ödüle layık görülmüştür.

Grup, dünya çapında gelişmekte olan piyasalarda en iyi banka, gelişmekte olan piyasalarda en iyi borç finansmanı kurumu, teknolojik inovasyonlarda en iyi toptan bankacılık kurumu ve en iyi küresel altyapı kurumu ödülleri almıştır.

Euromoney jürisi HSBC’nin işlem bankacılığında dünya çapındaki gücünü kabul ederek, ödeme ve nakit yönetimi, menkul kıymet hizmetleri, küresel ticaret ve alacak finansmanı işlerinde daha da güçlendiğini belirtmiştir.

HSBC 2014 yılında Euromoney Mükemmellik Ödüllerinde aşağıdaki ödüllere layık görülmüştür:

Dünya’da

Gelişmekte olan piyasalarda en iyi banka
Gelişmekte olan piyasalarda en iyi borç finansmanı kurumu
Teknolojik inovasyonlarda en iyi toptan bankacılık kurumu
En iyi küresel altyapı kurumu

Batı Avrupa’da

En iyi borç finansmanı kurumu
En iyi risk yönetimi danışmanlığı kurumu

Latin Amerika’da

En iyi risk yönetimi danışmanlığı kurumu
En iyi işlem bankacılığı

HSBC Bank Anonim Şirketi 2014 Yılı Faaliyet Raporu

Asya'da

En iyi banka
En iyi nakit yönetimi kurumu
En iyi risk yönetimi danışmanlığı kurumu
En iyi banka
En iyi yatırım bankası

Orta Doğu'da

En iyi yatırım bankası
En iyi borç finansmanı kurumu
En iyi yatırım bankası
En iyi borç finansmanı kurumu

2015 Yılı Hedefleri

Gelir yaratmadaki verimliliğimizi yükselterek ve etkin maliyet yönetimimiz ile ana faaliyetlerimizden elde ettiğimiz karımızı artıracacağız. Sistemlerimize ve çalışanlarımıza yatırım yapmaya devam edeceğiz. Yasal uygulamalarda dünya genelindeki en üst düzey standartları benimsemek için gerekli çalışmaları yapacak ve kurum olarak değerlerimize bağlı kalacağız. Provizyon yönetimimizi ve genel varlık kalitemizi iyileştireceğiz.

HSBC Bank Anonim Şirketi 2014 Yılı Faaliyet Raporu

7. Yönetim Kurulu Başkanı'nın Mesajı

Dünyanın en büyük ekonomileri umut ve tedbir sinyallerini bir arada verdi. 2014 yılında %2,4 büyüme kaydeden ABD'de tüketici harcaması ve güveni artarken, işsizlik son altı yılın en düşük seviyesinde gerçekleşti. Öte yandan, 2015 yılında özellikle ihracatçılar ve çok uluslu şirketler olmak üzere birçok Amerikalı şirketin, güçlü dolar ve zayıf yurt dışı talep nedeniyle kazançlarının azalabileceği endişesi bulunuyor.

Avro Bölgesinde ise, birçok ülke 2014 yılını zayıf büyüme ve düşük enflasyon ile tamamladı. Avrupa Merkez Bankası'nın Mart ayında parasal genişleme programını başlatacak olmasıyla birlikte, söz konusu likiditenin reel ekonomiye yansıyor yansımayacağı net değil. Bu esnada Rusya'daki gerileme derinleşirken, çeşitli Asya pazarları (örn. Çin ve Japonya) ivme kaybediyor.

2014 yılında Türkiye de inişler ve çıkışlar yaşadı. İlk çeyrekteki yıllık GSYİH büyümesi %4,7 olmasına rağmen, ikinci ve üçüncü çeyrekteki büyüme rakamları pazar beklentilerinden düşük olarak sırasıyla %2,1 ve %1,7 olarak gerçekleşti. 2011 yılından bu yana zayıf olmayı sürdüren özel sektör sabit yatırımları Avrupa'da olduğu gibi Türkiye'de de başlıca mali engellerden biridir.

Türkiye'nin 2015 yılındaki temel zorlukları arasında Orta Doğu'daki jeopolitik gerilimler ve ABD Merkez Bankası'ndan beklenen faiz artırımlarının finansal etkileri öne çıkıyor. Bununla birlikte, ülkenin lehine bazı gelişmeler de yaşanmakta. Örneğin, ham petrol fiyatlarındaki düşüş, ülke enflasyonu ve cari açık dinamikleri açısından oldukça olumlu sonuçlar verdi. Benzer şekilde, Türkiye özellikle de yapısal reformların hayata geçirilmesi halinde uzun vadede büyük bir büyüme potansiyeli vadedilen güçlü yapı taşlarına sahip bir ülkedir.

HSBC olarak, Türkiye'nin ekonomik gelişimini sürdürerek müşterilerimize ve yatırımcılarımıza getiri sağlayacağına inanıyoruz. 2014 yılının dördüncü çeyreğinde, Borsa İstanbul tarihinde sigorta alanındaki en büyük halka arza ve bir Türk firması tarafından gerçekleştirilen en büyük uluslararası satın alım işlemine aracılık ederek bu olumlu görünüme katkıda bulduk. Bu işlemler, Türkiye'deki iş ortamının dinamizminin yanı sıra Banka olarak müşterilerimize değer katmak için küresel bağlantılarımız ve uzmanlığımızdan faydalanma stratejimizi yansıtmaktadır.

Tüm çalışanlarımıza değerli katkıları ve özverili gayretleri, tüm müşterilerimize ve iş ortaklarımıza da bize duydukları güven için, yönetim kurulumuz ve HSBC Grubu adına teşekkürlerimi sunarım.



Brian Robertson
Yönetim Kurulu Başkanı

HSBC Bank Anonim Şirketi 2014 Yılı Faaliyet Raporu

8. Genel Müdür'ün Mesajı

Türkiye ekonomisi 2014 yılında farklılık gösteren sonuçlar sundu. HSBC tahminlerine göre, 2014 yılındaki GSYİH büyümesi bir önceki yıla göre %4 düşerek %3,2 civarında gerçekleşti. Öte yandan, başlıca yılın ikinci yarısında ham petrol fiyatlarındaki düşüş nedeniyle ülkedeki enflasyon ve cari açık oranları iyileşme kaydetti.

HSBC görüşüne göre, petrol fiyatlarındaki düşüş ile birlikte, nispeten destekleyici küresel likidite koşulları, Türkiye'nin inovasyonu, doğrudan yabancı yatırımı ve verimliliği artırıcı önlemleri içeren yapısal reformları hayata geçirmesi için bir fırsat yaratıyor. Reformların hayata geçirilmesi ihtiyacını kabul eden yerel politika yapıcılar, 25 kritik reform alanına odaklanan bir dönüşüm programı başlattı. Bu program, tasarrufların artırılması ve İstanbul Finans Merkezi inisiyatifinin hayata geçirilmesi gibi kilit konuları da kapsıyor.

Bu gelişim hedeflerinden birçoğunun uygulanması, nispeten zorlu bir 2014 yılı geçiren bankacılık sektörüne bağlı olacak. Bankacılık Düzenleme ve Denetleme Kurumu'na (BDDK) göre, 2014'te sektörün yıllık kârlılığı 25 milyar TL olarak gerçekleşti. Bununla birlikte, birçok analist 2015 yılında sektör karlılığında yaklaşık %8'lik bir artış ile toparlanma öngörüyor. Bankalar sağlıklı bilançolarını koruyor ve yurt içi GSYİH büyümesindeki istikrar sayesinde 2015 yılında varlık kalitesinde büyük değişimler beklemiyoruz.

2014 HSBC Türkiye için zorlu bir yıl olmasına rağmen, ülkenin öncü uluslararası bankası olma hedefimizi sürdürüyoruz. Faaliyetlerimizi büyütme, süreçlerimizi ve prosedürlerimizi sadeleştirme ve küresel standartlarımızı uygulama yönündeki üç stratejik önceliğimizi de aynı şekilde sürdürüyoruz. Bu önceliklerimiz arasındaki dengeleyici ortak nokta müşterilerimiz ile sürekli olarak uzun vadeli ilişkiler geliştirmeye odaklanmamızdır.

2014'ün 4. çeyreği itibarıyla HSBC Türkiye kredi portföyü 2013 yıl sonuna göre % 1,9 artışla 19,5 milyar TL'ye yükseldi. Sorunlu kredi rasyomuz % 6,1 olarak gerçekleşirken, mevduatımız 2013 yıl sonuna göre % 8,2 artışla 19 milyar TL olarak gerçekleşti. 3 milyar TL'ye ulaşan özkaynaklarımızla güçlü bilançomuzu muhafaza ettik. 2014 yıl sonu itibarıyla sermaye yeterlilik rasyomuz BDDK'nın belirlediği minimum oran olan % 12'nin üzerinde, % 15,25 olarak gerçekleşti.

2014'ün dördüncü çeyreği itibarıyla faaliyet gelirlerimiz yıllık % 0,2 artışla 1.9 milyar TL olarak gerçekleşti. Toplam faaliyet giderlerimiz sektör genelindeki eğilimi yansıtarak yıllık % 5,3 artışla 1 milyar 371 milyon TL olarak gerçekleşti. 2014'ün dördüncü çeyreğinde 47 milyon TL vergi öncesi zarar kaydettik ve gider/gelir oranımız %72 olarak gerçekleşti.

Başarılarımıza yaptıkları önemli katkılar için öncelikle yönetim ekibime ve tüm çalışma arkadaşlarıma, ayrıca her zaman bize güvenen değerli müşterilerimize teşekkürlerimi sunarım. Faaliyetlerimizi başarıyla sürdürmemizin ve Türkiye ekonomisini destekleme çabamızın temelinde onlar bulunuyor.



James Emmett
Genel Müdür

9. Hizmet Türü ve Faaliyet Konularına İlişkin Açıklamalar

HSBC Türkiye'nin hizmet ve faaliyetleri bireysel bankacılık, kurumsal ve ticari bankacılık, küresel ve yatırım bankacılığı, hazine ve sermaye piyasaları, menkul değerler aracılık faaliyetleri ve portföy yönetimi iş kolları kırılımında aşağıda sunulmaktadır:

Bireysel Bankacılık

Kredi kartı ve tüm bireysel bankacılık ürünlerinin yönetiminden sorumlu Müşteri Değer Yönetimi; Bölge Yönetim Müdürlükleri'nin de dahil olduğu şube kanalının satış yönetiminden sorumlu Bireysel Bankacılık Şube Ağı Yönetimi; Telefon Bankacılığı, İnternet Bankacılığı, Web ve ATM kanallarından sorumlu Bireysel Direkt Bankacılık; tüm şubelere birikim yönetimi odaklı merkezi koçluk desteği sağlayacak ve şube ağı dahilindeki hisse senedi aracılık hizmetlerinin merkezi yönetimini yürütecek. Birikim Yönetimi ve Satış Geliştirme; 4 mobil satış bölgesi kapsamında 6 büyük şehirde bireysel bankacılık ürünlerinin direkt satışından sorumlu olacak. Müşteri Kazanım Ekibi; işkolunun başlıca risklerinin kontrol ve yönetiminden sorumlu olacak ve bu risklerin etkin biçimde test ve kontrolü için İç Kontrol Birimi ile koordinasyon içinde çalışacak. İş Riski Kontrol Yönetimi ve temel transformasyon projeleri başta olmak üzere stratejinin uygulanması, Bireysel Bankacılık'ın gelir ve maliyet hedeflerini tutturması ve doğru karlılık oranlarına ulaşması, Şube ve ATM ağının büyümesinin ve optimizasyonunun yönetilmesi, sistemlerinin yeniden yapılandırılması ve uygulanması, teknoloji yatırımlarının önceliklendirilmesi, kanal kapasite kullanımının yönetilmesi ve iş kolunun Grup Hedef İş Modeli doğrultusunda çalışmasından sorumlu olacak. Bireysel Bankacılık İş Performansı bölümlerinden oluşacak şekilde organize olan Bireysel Bankacılık iş kolu, tüketici kredilerini, mevduat ürünlerini, banka ve kredi kartlarını, ödeme ve tahsilat hizmetlerini, HSBC Premier ve Advance hizmetini, sigorta ve bireysel emeklilik ürünlerini, yatırım fonlarını, varlık yönetimi hizmetlerini, para ve sermaye piyasası ürünlerini ve üye iş yeri hizmetlerini 31 Aralık 2014 itibarıyla Türkiye ve KKTC'de faaliyette bulunan 298 şubesi, 1.349 ATM'i, 7/24 Telefon Bankacılığı ve Bireysel İnternet Bankacılığı kanallarıyla müşterilerine sunmaktadır.

2014 yılında HSBC Bireysel Bankacılık işkolunda, ürün grupları, müşteri segmentleri ve dağıtım kanalları bazında önemli gelişmelere aşağıda yer verilmektedir:

HSBC Grubu'nun global olarak orta-üst gelir segment müşterilerine sunduğu bireysel bankacılık ürün/hizmet paketi olan HSBC Premier 2014 yılında, mevcut müşteri portföyünde varlık kriterini sağlayan müşteri oranını artırarak, portföyün kalitesi ve verimliliğine odaklanmıştır. Bu kapsamda, 2014 yılında varlık kriterini sağlayamayan yaklaşık 14 bin müşteri, Premier müşteri sınıfından çıkarılarak tam bakiyeli müşteri sayısı 54 bin ile Premier müşteri portföyünün % 69'una ulaşmış ve toplam mevduat büyüklüğünün de % 21'lik artışla toplam 14,0 milyar TL seviyesine ulaşmasıyla birlikte müşteri sayısı 2013 yıl sonuna kıyasla artırılarak başarılı bir yıl geçirilmiştir.

2014 yılı içerisinde yaklaşık 2500 müşterimize yeni Konut Kredisi (Mortgage) temin edilirken yaklaşık 154.000 müşterimize de ihtiyaç kredisi ile finansal destek sağlanmış olup, toplamda tüketici kredisi sahibi müşteri sayımız 270.000 seviyelerinde gerçekleşmiştir.

Yılın ilk yarısında "Şeffaflık ve Adillik" üzerine kurulu iletişim çalışması yaptığımız "Kredi Net İhtiyaç Kredisi kampanyamız" devam etmiş, Haziran ayı itibarıyla Bankalara ödemelerini düzenli yapan müşterilerimize yönelik "Kredi Kayıt Bürosu Skoru"na göre farklı faiz oranları önerdiğimiz ihtiyaç kredisi kampanyamız başlatılmıştır ve devam etmektedir. Bu çalışmalarla beraber geçen yıla göre yeni kredi kullandırım tutarlarında bir miktar düşüş olsa da, toplam ihtiyaç kredisi bakiyemiz yıllık bazda % 6 büyümüştür.

2014 yıl sonu itibarıyla, toplam 1.865.642 adet kredi kartına sahip olan HSBC Bank, zengin içerikli kart ürünleri ile hizmet sunmaktadır. Farklı yaşam evrelerine, farklı segment ve harcama alışkanlıklarına hitap eden kart portföyüyle, müşterilerin ihtiyaç ve beklentileri doğrultusunda oluşturulan Campus, Concept, Klasik, Gold,

HSBC Bank Anonim Şirketi 2014 Yılı Faaliyet Raporu

Platinum, Advance, Premier ve Private Bank Kredi Kartı ürünleriyle, farklı segmentlere uygun çözümler sunmaktadır. Bireysel Bankacılıktaki temel amacı, hedef kitlesindeki müşterileriyle uzun soluklu bir bankacılık ilişkisi kurmak ve onların ana bankası olmak olan banka; bu hedefe yaklaşmak adına uygun kart çözümleri, uygulamaları ve kampanyaları sunmaktadır. Bu doğrultuda 2014 yılı boyunca, yeni kart kazanımı, aktivasyon, ilave taksit gibi kampanyaların yanı sıra, özellikle bayram ve yılbaşı gibi yoğun seyahat dönemlerinde, yurtdışı işlemlerde ve belirli sektörlerdeki harcamalara taksit, ilave puan/mil gibi müşteri ihtiyaç ve beklentilerine uygun dönemsel kampanyalar sunmaya devam etmiştir.

HSBC Bank'ın 2014 yıl sonu bireysel müşterilerine ait toplam mevduatı 2013 yıl sonuna göre %21 büyüyerek 14 milyar TL'ye ulaşmıştır. 2013 Ekim ayında lansmanı yapılan Modern Hesap'ta 2014 yıl sonu itibarıyla müşteri sayısı 62 bine, mevduat büyüklüğü ise 1,2 milyar TL'ye ulaşmıştır. Bununla birlikte, Modern Hesap ile eş zamanlı olarak lansmanı yapılan ve bireysel müşterilerimizin TL, USD, EUR ve GBP para birimi cinsinden aylık düzenli birikim yapmasını sağlayan Modern Plus Hesap için kredi kartından aylık düzenli birikim ve Advance kriterini sağlayan müşterilere periyodik olarak artan faiz oranı olmak üzere iki yeni özellik eklenerek, müşterilerimizin kullanımına sunulmuştur.

Ayrıca, 2014 yılında, Tüketici Kanunu'nun alt düzenlemeleri olarak BDDK tarafından yayınlanan ücret ve komisyon yönetmeliklerine uyum kapsamında, hesap işletim ücreti tahsilatı başta olmak üzere bireysel bankacılık komisyon ve işlem ücreti tahsilatlarında, gerekli sistemsel düzenlemeler yapılmıştır.

Mevduat dışındaki diğer müşteri varlıklarına baktığımızda; müşteriler adına saklanan devlet tahvili ve hazine bonusu portföyündeki pazar payı % 6,27, Eurobond pazar payı % 18,81 olarak gerçekleşmiştir. HSBC Bank, 2014 sonu itibarıyla % 4,28 pazar payı ile yatırım fonları pazarında 9. sırada yer almıştır.

HSBC Bank tarafından müşteri, ürün, marka ve dağıtım kanalları için pazar araştırmaları düzenli olarak yapılmaktadır. Bunlardan bazıları global olarak HSBC'nin faaliyetlerini yürüttüğü tüm ülkelerde standart yapılan müşteri deneyimi ve marka sağlığı araştırmaları olup burada çıkan bulgular lokal araştırmalarla derinlemesine çalışmalar yapılarak desteklenmektedir. Çalışma sonuçlarına göre bankamızın ilgili ürün ya da müşteri gruplarında gerekli geliştirmelerin yapılması, hizmet ve ürün kalitesinin artırılması hedeflenmektedir. Bu kapsamda Müşteri Tavsiyesi Araştırması, Müşterinin Sesi Araştırmaları, Reklam Etkinliği ve Marka Sağlığı Araştırması; yıllardır yapılan ve 2015 yılında da devam edecek olan çalışmalardır. HSBC Türkiye Müşteri Araştırmaları ekibi isteğe bağlı ürün ve hizmet özelinde yapılan projelerle yıl içerisinde periyodik çalışmaların dışında da iş süreçlerine destek vermektedir.

2014 yılında ATM Bankacılığında Müşteri İlişkileri Yönetim aracı (Aprimo) entegrasyonu tamamlanmış olup, kampanya süreçleri bu entegrasyon üzerinden sağlanmaya başlanmıştır. ATM para verme algoritması yenilenmiş olup, müşterilerimizin tüm para kúpüründen ödeme alması sağlanmıştır. Bununla birlikte, Global Standartlar gereği Kıbrıs müşterilerinden kimlik numarası temin edemediğimiz için Kıbrıs lokasyonlu ATM'ler kartsız işlemlere kapatılmıştır. Türkiye Elektronik Fon Dağıtım Platformunun hayata geçmesi ile birlikte bu platforma kayıtlı tüm kurumların fonlarının ATM üzerinden alınıp satılabilmesine olanak sağlanmıştır. Tüm ATM'lerimiz için Windows7 ile çalışma projesine aktif şekilde başlanılmış olup NCR modelleri için çalışmalar tamamlanmış ve sahada kurulumlara başlanmıştır.

2014 yılında Dijital kanallarımızda satış ve kampanyalar çerçevesinde Aprimo CRM entegrasyonu, Modern Plus geliştirimi, Vadesiz Hesap Açılışı, Debit Card başvurusu, regülasyon ve global standartlar çerçevesinde Risk Profil Anketi ve kontrolleri, FATCA geliştirmeleri diğer banka fonlarının alınıp satılabilmesini sağlayan Türkiye Elektronik Fon Dağıtım Platformu entegrasyonu hayata geçirilmiştir. Ayrıca Premier ve Advance müşterilerimiz için Harcama Analizi, Bütçe, Finansal Takvim ve Nakit Akışı bileşenlerinden oluşan Para Yönetimi Araçları hem mobil hem de internet bankacılığı'nda hayata geçirilmiştir.

HSBC Bank Anonim Şirketi 2014 Yılı Faaliyet Raporu

Kurumsal ve Ticari Bankacılık

Kurumsal ve Ticari Bankacılık işkolu belirli kriterleri yerine getiren daha çok orta ve büyük ölçekli firmalara hizmet veren Kurumsal Bankacılık ile küçük ve orta boy işletmelere (KOBİ) hizmet veren Ticari Bankacılık müşteri gruplarından oluşmaktadır. Kurumsal ve Ticari Bankacılık bünyesinde Kurumsal Merkezler Satış Yönetimi, Kurumsal Bankacılık Bölge Yönetimi, Ticari Bankacılık Satış Yönetimi, İş Yönetimi, Uluslararası Bankacılık ve Pazarlama ekipleri bulunmaktadır. Nakit Yönetimi, Dış Ticaret&Factoring ve Sigorta&Yatırım birimleri de mevcut organizasyon yapısı içinde müşteri segmentlerini destekleyen ürün gruplarıdır.

Kurumsal ve Ticari Bankacılık müşterilerine kredi, mevduat, dış ticaret finansmanı, yapılandırılmış finansman ürünleri, sendikasyon kredileri, takas ve saklama hizmetleri, kurumsal finansman hizmetleri, nakit ve risk yönetimi hizmetleri, şirket kartı ve ticari kredi kartı ürünleri, sigorta ürünleri, yurt içi ve yurt dışı factoring hizmetleri, para, döviz ve sermaye piyasası ürünleriyle türev ve vadeli işlem ürünleri 2014 yılsonu tarihi itibarıyla Türkiye ve KKTC’de faaliyette bulunan 298 şube, 1.349 ATM, Şirket Telefon Bankacılığı ve Şirket İnternet Bankacılığı kanallarından sunulmaktadır.

Kurumsal ve Ticari Bankacılık, 2014 yıl sonu itibarı ile toplam 494 milyon TL gelir yaratmıştır. 2014’ün son aylarındaki güçlü kredi büyümeleri ve büyük kurumsal müşterilerle yapılan işlemler Kurumsal ve Ticari Bankacılık gelirini desteklemiştir. 2014 yılı içerisinde stratejik odağımız öncelikli müşterilerimizle derinleşme, müşteri segmentasyonu ve planlaması, Nakit Yönetimi ve Dış Ticaret&Factoring ürün gruplarının yapılandırılması olmuştur.

Müşteri segmentleri, ürün grupları ve dağıtım kanalları bazında Kurumsal ve Ticari Bankacılık’ın 2014 yılında göstermiş olduğu önemli gelişmeler şu şekilde özetlenebilir:

Kurumsal ve Ticari Bankacılık’ta 2014 yılında da uygulanmaya devam edilen proaktif risk yönetimi politikaları ile sorunlu kredi oranları tüm segmentlerde düşük veya kabul edilebilir düzeylerde tutulmuştur. Kaynakların etkin yönetimi açısından fiyatlama politikası yakından takip edilmiş, piyasa gerekliliklerine göre aksiyon alınmıştır. 2014 yıl sonu itibarıyla Kurumsal ve Ticari Bankacılık’nın bölüm varlıkları 11 milyar TL’dir.

Türkiye’nin öncü uluslararası bankası olma stratejisi kapsamında, HSBC Türkiye, yaygın küresel ağı, finansal piyasalardaki etkinliği ve güçlü sermaye yapısıyla, uluslararası iş yapan şirketlere destek olmaya ve dış ticarete fikir lideri olma konusundaki çalışmalarına 2014 yılında da devam etmiştir. HSBC Türkiye, Kurumsal ve Ticari Bankacılık müşterilerinin dünya çapında iş olanaklarını arttırabilmek ve global ölçekli bir banka olmanın avantajlarını müşterilerine sunmak amacıyla 2014 yılında çeşitli kampanya ve organizasyonlar gerçekleştirmiştir. Bu bağlamda, uluslararası ticaretin finansmanına yönelik 2,000,000,000 TL tutarında fon ayrıldı ve Kurumsal ve Ticari Bankacılık müşterilerinin dış ticaret işlemlerini desteklemek, uluslararası ticareti büyütmek için kaynak ve bilgi desteği sağlamak amacıyla “Uluslararası Büyüme Desteği” kampanyası 2014 yılında ikinci kez hayata geçirilmiştir. Türkiye İhracatçılar Meclisi ve Vodafone Türkiye işbirliği ile TİM Akademi 2023 seminerlerine 2014 yılında da devam edilmiştir. Bu seminerlerle küresel ekonomide değişen ticaret dengelerini mercek altına alıp uluslararası ticaretteki iş fırsatlarını katılımcı firmalarla birlikte değerlendirmek ve ticaret hacmini arttırmak üzere bir platform oluşturulması amaçlanmıştır.

Hayallerini gerçekleştirmelerine destek olarak müşterilerimizle uzun soluklu ve sağlam bir ilişki kurmayı hedeflediğimizin mesajı verilen HSBC Grubu’nun Kurumsal ve Ticari Bankacılık imaj kampanyası hayata geçmiştir.

HSBC Türkiye, Kurumsal ve Ticari Bankacılık müşterilerine yönelik 2014 yılı boyunca gerçekleştirdiği birçok lokal ve uluslararası etkinlik ile dış ticaret alanında farklı pazarlardaki bilgi ve deneyimini müşterileriyle paylaşmıştır.

Küresel olarak sponsor olduğumuz, dünyada ilki İstanbul’da düzenlenen GREAT Yaratıcılık Festivali günümüz iş dünyasında en büyük rekabet avantajlarından biri olan yaratıcılık ve yaratıcılığın ortaya koyduğu iş

HSBC Bank Anonim Şirketi 2014 Yılı Faaliyet Raporu

fırsatlarının masaya yatırıldığı bir platform oldu. HSBC Türkiye olarak 2014 yılında dördüncüsü düzenlenen, küresel ve bölgesel ekonomik durum analizleri ve beklentilerine yer veren ve bir marka olmayı hedefleyen HSBC Sabah Buluşması etkinliği gerçekleştirilmiştir. BCCT İş Merkezi, BCCT ve HSBC tarafından ortaklaşa düzenlenen bir açılış töreni ile resmen faaliyete açıldı. 20 Ağustos 2014 tarihinde gerçekleştirilen törende HSBC ile BCCT arasında bir Stratejik Partnerlik Anlaşması da imzalanmıştır.

HSBC Grubu'nun bir çok sektör ve ülke hakkında hazırladığı güncel rapor ve makalelere ulaşabilen Küresel Bağlantılar Türkiye websitesi Türkçe dil seçeneği ile yayına alındı. Cnbc-e ekonomi portalındaki digital sponsorluğu kapsamında, "HSBC ile Gelişmekte olan Piyasalar" sayfası oluşturulmuştur. Burada "HSBC Küresel Bağlantılar" websitemizden önemli raporlara yönlendirmeler, döviz kurları, gelişmekte olan piyasalara ait bilgiler yer alırken bankamız stratejisti Fatih Keresteci'nin günlük yorumlarına da ulaşılabilir.

Uluslararası Müşteri Temsilcisi Programını hayata geçirmiş bulunmaktayız. Uluslararası Müşteri Temsilcisi Programı, Ticari Bankacılık iş kolunda uluslararası müşterilerin büyümesine ve yeni müşteri kazanımına odaklanan, küresel alanda iyi eğitilmiş, uluslararası odaklı ve profesyonel Müşteri Temsilcileri kadrosu oluşturmayı hedefleyen bir girişimdir.

HSBC Türkiye, Kurumsal Bankacılık bünyesinde ürün yönetimi olarak hizmet veren Dış Ticaret ve Faktoring birimimiz ile müşterilerimizin ticaretinin detaylarını analiz ederek, muhabirlerimiz vasıtasıyla açık hesap alacaklarına yönelik ihracat faktoringinin sağladığı garanti, tahsilat ve finansman hizmetlerini sunmaktadır. Bu sayede müşterilerimiz alıcılarını yakından takip etme fırsatı bulurken, profesyonel bir ekibin desteği ile tahsilatlarını gerçekleştirme, yeni pazarlara ve yeni alıcılara güvenle satış yapabilme ve mal mukabili alacaklarına istinaden finansman kullanabilme imkanlarına kavuşabilmektedir. Firmalara; açık hesap ödemeleri, ihracat vesaik ödemeleri, akreditif ihbar/teyit ve iskontoları, ihracat/ithalat kredileri, yükleme öncesi ve sonrası finansman hizmetlerini sunmaktadır. Garanti mektuplarında uzmanlaşmış ekibiyle, müşterilerin yurtdışı proje bazlı işlemlerinde ve ihalelerde, firmaların risklerden korunmalarını sağlayacak şekilde işlemleri yapılandırarak hizmete sunmaktadır.

2014 yılında HSBC Türkiye, Emtia ve Yapılandırılmış Finansman Ekibini kurarak emtia ticareti yapan müşterilere işlem bazlı işletme sermayesi ve müşteri özelinde yapılandırılmış ticaret finansmanı ürünleri sunmaya başlamıştır. Ayrıca, HSBC Grubu küresel ağı ile birlikte firmalara ihtiyaçları doğrultusunda firmaların taleplerine göre renminbi gibi farklı döviz cinslerinde dış ticaret işlemlerine aracılık edilebilmektedir.

Dış ticaret ve faktoring alanındaki geniş ürün yelpazesi ile, uluslararası pazarlarda iş yapan ve yapmak isteyen firmalara, risk yönetimi, likidite yönetimi ve işletme sermayesi konusunda çözümler sunmaktadır. Bunu yaparken, HSBC Grubu küresel ağı ile dış ticarete büyümek isteyen müşterilerimize çözüm ortağı olmaya, Türkiye'nin uluslararası ticarete aldığı payın artmasını desteklemeye ve Türk şirketlerinin bölgesel başarı hikayelerini artırmaya devam etmektedir.

Hem Kurumsal hem de Finansal Kurumlar için Euromoney tarafından "En İyi Küresel Nakit Yönetimi Bankası" ödülüne layık görülen HSBC Bank, 2014 yılında Nakit Yönetim'i alanındaki yatırımlarını tüm dünyada olduğu gibi Türkiye'de de hızlandırmıştır. Yapılan yatırımlarla kurumsal segment müşterilerinin artan Nakit Yönetimi ihtiyaçlarını daha iyi karşılayabilmek için müşteri odaklı yaklaşımı ve verimliliği artırıcı alt yapı ve süreç iyileştirmelerine gidilmiştir. Aynı dönemde, müşteri ihtiyaçları göz önünde bulundurarak Nakit Yönetimi ürün gamını ve HSBC Şirket İnternet Bankacılığı'nı yenilikçi ürün ve hizmetlerle geliştirmeye devam etmiştir. 2014 yılında HSBC'nin odak noktalarından biri olan Nakit Yönetimi önümüzdeki yıllarda da önemini koruyacak başta verimlilik olmak üzere hizmet kalitesini artırmak amacıyla yatırımlarına devam edecektir.

HSBC Kurumsal ve Ticari Bankacılık içerisinde yapılandırılmış olan Kurumsal ve Ticari Yatırım ve Sigorta birimi 2014 yılında, müşteri merkezli yaklaşımını ürün ve hizmetlerin sunumu ile güçlendirmiştir.

Küresel ve Yatırım Bankacılığı

Küresel ve Yatırım Bankacılığı altında müşterilerimize hizmet veren Küresel Bankacılık Merkezi, Kurumsal Finansman, Borç Finansmanı ve Finansal Kurumlar ve Bankalar olmak üzere 4 farklı birim mevcuttur.

Küresel ve Yatırım Bankacılığını oluşturan 4 hizmet biriminden biri olan Küresel Bankacılık Merkezi mevcut durumda, operasyon ve ürün birimleri hariç 13 kişi ile hizmet vermektedir. Küresel Bankacılık Merkezi, hizmetlerini tüm HSBC ATM'leri, Şirket Telefon Bankacılığı, HSBC şubeleri ve Şirket İnternet Bankacılığı kanallarından sunmaktadır. Küresel Bankacılık Merkezi, küresel müşterilere tek bir şubede hizmet verilmesi ile bu müşterilerin taleplerinin tek bir merkezden yüksek hizmet standartları ile karşılanması, müşteri yönetiminin deneyimli ve Küresel Bankacılık Müşteri odaklı bir anlayışa sahip müşteri temsilcileri tarafından yönetilmesinin sağlanması ve bu sayede bu müşterilere verilen servisin kalitesinin en üst düzeyde tutularak daha yüksek bir işlem hacmi ve gelir motivasyonu ile çalışılması hedeflenmiştir. Küresel Müşterilere tek bir merkezden hizmet verilmesi, genel müşteri memnuniyetini artırmakla kalmamış, aynı zamanda kanal maliyetlerinin kayda değer seviyede düşürülmesine de üst düzeyde katkıda bulunmuştur. Küresel Bankacılık Merkezi'nin müşterilerine sunduğu geniş ürün yelpazesinde kredi, mevduat, dış ticaret finansmanı, yapılandırılmış finansman ürünleri, sendikasyon kredileri, takas ve saklama hizmetleri, kurumsal finansman hizmetleri, nakit ve risk yönetimi hizmetleri, şirket kartı ve ticari kredi kartı ürünleri, sigorta ürünleri, yurt içi ve yurt dışı faktoring hizmetleri, para, döviz ve sermaye piyasası ürünleriyle türev ve vadeli işlem ürünleri yer almaktadır. Hazine, Nakit Yönetimi, Dış Ticaret ve Tedarik Yönetimi, Faktoring ve Sigorta birimleri de bu müşteri segmentini destekleyen ürün gruplarıdır.

Küresel Bankacılık ve Yatırım Bankacılığı altında 4 kişilik bir kadroyla faaliyet gösteren Kurumsal Finansman birimi, Londra ofisi başta olmak üzere, dünya üzerindeki sektör ve yatırım bankacılığı ekipleri ile işbirliği içerisinde, şirket evlilikleri ve satın almalar, halka arzlar ve özelleştirme işlemlerinde lider Türk ve Global şirketlere finansal danışmanlık hizmetleri sunmaktadır. Kurumsal Finansman ekibi, belirlenen stratejiler doğrultusunda, son yıllarda öne çıkan enerji, altyapı, perakende ve tüketici ürünleri sektörlerine yoğunlaşmakta; bu sektörlerde sürdürmekte olduğu işlemler yanında, önde gelen Türk Grupları, uluslararası stratejik/finansal yatırımcılar ve devlet fonları ile yakın irtibat içerisinde danışmanlık fırsatlarını değerlendirmektedir.

Borç Finansmanı birimi, HSBC'nin Kurumsal ve Küresel Bankacılık segmentindeki müşterilerine yapılandırılmış borç finansmanı ürünlerini 4 kişilik kadrosu ile HSBC Şubeleri kanalıyla sunmaktadır. Ekibin sorumlu olduğu başlıca ürünler tahvil/bono ihraçları, kira sertifikası ihracı, sendikasyon kredileri, klüp kredileri, seküritizasyon işlemleri, proje finansmanı, ülke (ECA) kredileri ve müşteri ihtiyaçları için özel yapılandırma gerektiren her türlü borç finansmanı enstrümanları olup, tüm işlemler HSBC Grubu bünyesindeki ürün ekipleri ile koordineli olarak yürütülmektedir.

Finansal Kurumlar ve Bankalar birimi ise bir yandan HSBC Grubu'nun Türkiye'de yerleşik bankalarla ilişkilerinin geliştirilmesi yönünde çalışırken bir yandan da HSBC Bank'ın yurtdışında yerleşik bankalarla ilişkilerinin en verimli şekilde yönetilmesinden sorumludur. 2014 yılı içerisinde HSBC Grubu'nun Türk bankaları ile ilişkileri yeni bir ivme kazanmıştır. Türkiye ekonomisine ve bankacılık sektörüne duyduğumuz güvenin bir göstergesi olarak HSBC Bank'ın Türk bankalarına sağladığı sendikasyon desteği artarak sürmüş ve karşılıklı olarak gerçekleştirilen işlemler önemli ölçüde artmıştır.

Kurulduğu tarihten itibaren Küresel ve Yatırım Bankacılığı yürüttüğü Küresel Bankacılık Müşteri odaklı çalışmalar neticesinde, işlem hacimlerinde önemli ölçüde artış meydana gelmiş, müşterilere verilen hizmetin kalitesinin artırılmasına yönelik destekleyici birimlerle ortak yürütülen faaliyetlerin doğal bir sonucu olarak ise işlemlerin otomasyonuna ağırlık verilerek, Banka karlılığına katkıda bulunulmuştur.

Türkiye, gelişmekte olan ekonomisi ve genç nüfusu ile yabancı yatırımcıların ilgi odağı haline gelmiştir. Önümüzdeki yıllarda da ülkemizin küresel yatırımcıların hedef aldıkları başlıca piyasalardan biri olmayı sürdürmesi beklenmektedir. Türkiye'ye giriş stratejisi izleyen ve Küresel Bankacılık Müşterisi olarak sınıflandırılan müşterilerin artması ile Küresel ve Yatırım Bankacılığı faaliyetleri artarak devam edecektir.

HSBC Bank Anonim Şirketi 2014 Yılı Faaliyet Raporu

Hazine ve Sermaya Piyasaları

Hazine ve Sermaye Piyasaları, HSBC Bank'ın tüm müşterilerine ilgili iş kolları aracılığı ile para ve sermaye piyasası ürünlerinin alım ve satımına aracılık hizmeti sunmaktadır. Bununla birlikte seçilmiş bazı kurumsal müşterilere doğrudan hizmet de verebilmektedir. Ayrıca, bankanın bilanço ve likidite yönetim sorumluluğunu üstlenmiş olup banka adına ticari amaçlı hazine ve sermaye piyasası işlemleri de yapmaktadır. Hazine ve Sermaye Piyasaları Birimi'nin organizasyon yapısı da bu doğrultuda oluşturulmuştur.

HSBC Bank döviz piyasalarında 2014 yılı boyunca da aktif olarak yer almaya devam etmiş ve ilgili dönemde aylık ortalama 5,78 milyar USD spot ve TL-döviz swap müşteri işlem hacmine ve % 6,77 pazar payına ulaşmıştır.

HSBC Yatırım

HSBC Yatırım 23 Aralık 1996 tarihinde Demir Yatırım adı altında kurulmuştur. 30 Ekim 2001 tarihli Genel Kurul Kararı uyarınca Yönetim Kurulu'na verilen yetkiye istinaden 6 Aralık 2001 tarihli ve 222 nolu Yönetim Kurulu kararıyla Demir Yatırım'ın, HSBC Yatırım ile birleşmesi ve birleşme Sözleşmesinin imzalanması ve neticesinde HSBC Yatırım'ın infisalı ve yeni birleşmiş Şirket'in ünvanının HSBC Yatırım Menkul Değerler A.Ş. olarak değiştirilmesi kararlaştırılmış ve birleşme 11 Ocak 2002 tarihinde tamamlanmıştır. HSCB Yatırım, yurt içi ve yurt dışı bireysel ve kurumsal müşterilere sermaye piyasası ürünlerinin alım-satım işlemlerinde aracılık ve yatırım danışmanlığı hizmetleri sunmaktadır.

13 Ağustos 2003 tarihinde şirket sermayesinin % 99,99'u HSBC Yatırım Menkul Değerler A.Ş.'ye ait olan HSBC Portföy Yönetimi Anonim Şirketi kurulmuştur. HSBC Portföy'ün kuruluş tarihindeki ödenmiş sermayesi 1 Milyon TL'dir. HSBC Portföy, Sermaye Piyasası Kurulu'ndan Portföy Yöneticiliği Faaliyet Yetki Belgesi'ni ve Yatırım Danışmanlığı Yetki Belgesi'ni almıştır.

HSBC Bank'ın 298 şubesi HSBC Yatırım acentesi olarak faaliyet göstermektedir. Borsa Üssü olarak adlandırılan ve içinde seans odası ve uzman yatırım personeli bulunan 9 şube kanalıyla hizmet vermektedir.

HSBC Yatırım'ın 31 Aralık 2014 tarihi itibarıyla konsolide hasılatları 52 milyon TL, konsolide vergi öncesi karı ve toplam aktif büyüklüğü ise sırasıyla 28,7 milyon TL ve 108,5 milyon TL seviyelerinde gerçekleşmiştir.

HSBC Yatırım 2014 yılında, hisse senedi işlemlerinde % 2,50 pazar payı elde ederek 84 aracı kurum içinde 11. sırada yer almıştır ve 43,6 milyar TL'lik işlem hacmi elde etmiştir.

HSBC Yatırım'ın SPK'dan almış olduğu yetki ve işlem belgeleri:

- Alım Satım Aracılığı Yetki Belgesi
- Halka Arza Aracılık Yetki Belgesi
- Kredili Menkul Kıymet, Açığa Satış ve Menkul Kıymetlerin Ödünç Alma ve Verme İşlemleri İzin Belgesi
- Portföy Yöneticiliği Yetki Belgesi
- Yatırım Danışmanlığı Yetki Belgesi
- Türev Araçların Alım Satımına Aracılık Yetki Belgesi

HSBC Portföy

HSBC Portföy Yönetimi Anonim Şirketi (Şirket) 13 Ağustos 2003 tarihinde kurulmuştur. Şirket sermayesinin %100'ü HSBC Yatırım Menkul Değerler A.Ş.'ye aittir ve şirketin kuruluş tarihindeki ödenmiş sermayesi 1 Milyon TL'dir. Şirket, 6 Şubat 2004 tarihinde Sermaye Piyasası Kurulu'ndan "Portföy Yöneticiliği Faaliyet Yetki Belgesi'ni, 14 Temmuz 2005 tarihinde "Yatırım Danışmanlığı Yetki Belgesi"ni almıştır. Portföy Yönetim Şirketinin kuruluş amacı, Sermaye Piyasası Kanunu ve ilgili mevzuat, ilke ve kurallar çerçevesinde finansal

HSBC Bank Anonim Şirketi 2014 Yılı Faaliyet Raporu

varlıklardan oluşan portföyleri vekil sıfatıyla yönetmek ve Sermaye Piyasası Kanunu ve ilgili mevzuatta müsaade edilen işleri yapmaktır.

HSBC Portföy Yönetimi, kurumsal alanda HSBC Bank ve HSBC Yatırım Menkul Değerler A.Ş.'nin kurmuş olduğu toplam 14 adet yatırım fonunu, Anadolu Hayat Emeklilik tarafından kurulmuş olan 2 adet emeklilik yatırım fonunu, Allianz Emeklilik tarafından kurulan 15 Adet emeklilik yatırım fonunu yönetmektedir. Yurt dışı fonlar kapsamında; HSBC tarafından "Global Investment Fund (GIF)" programı çerçevesinde Lüksemburg'da kurulmuş olan "HSBC Turkey Equity Global Investment Fund" a yatırım danışmanlığı yapmaktadır. HSBC Portföy Yönetimi ayrıca, özel portföy yönetimi ve yatırım danışmanlığı alanlarında hizmet vermektedir.

HSBC Portföy'ün 2014 yıl sonu aktif büyüklüğü 23 milyon TL, hasılatları 18,3 milyon TL, vergi öncesi karı ise 11,7 milyon TL olarak gerçekleşmiştir.

10. Yeni Hizmet ve Faaliyetlerle İlgili Araştırma Geliştirme Uygulamaları

Bankamızın 2014 yılında kullanıma sunduğu yeni ürün ve faaliyetlerine ilişkin detaylar, işkolları faaliyetlerinin açıklandığı bölümlerde belirtilmiştir.

HSBC Bank tarafından müşteri, ürün, marka ve dağıtım kanalları için pazar araştırmaları düzenli olarak yapılmaktadır. Bunlardan bazıları rekabetle karşılaştırmalı, bazıları ise HSBC Grubu içinde karşılaştırmalı olarak yürütülmektedir. Çalışma sonuçlarına göre banka, ilgili ürün ya da müşteri gruplarında gerekli geliştirmeleri yaparak hizmet ve ürün kalitesinin artırılması hedeflenmektedir.

Bu kapsamda hem global HSBC ağı içerisinde, hem de lokal pazarda karşılaştırma yapabildiğimiz, müşteri deneyimini ölçmeye odaklanan Müşteri Tavsiye Endeksi Araştırması 2014 yılı boyunca periyodik çalışma olarak sürdürülmüş, 2015 yılında da devam edilmesine karar verilmiştir. Bu çalışmayla beraber bireysel şubelerimizin, Premier müşteri temsilcilerimizin, mobil satış ekiplerimizin ve çağrı merkezimizin performansını ölçtüğümüz ve global standartlarda yürütülen RBIF ve GWIF çalışmaları da periyodik olarak 2014'te yürütülmüş, 2015'teki araştırma takvimimizde de planlanmıştır. Ayrıca kanal ve ürün deneyimini daha derinlemesine ölçmek adına 2014 yılında Müşteri Memnuniyeti Araştırması da yapılmıştır.

Diğer yandan marka algısını uzun yıllardır takip ettiğimiz Marka Değeri ile reklam performansları ve reklam performanslarının markalara etkisine odaklandığımız Reklam Etkinliği ve Marka Sağlığı Araştırması; 2014 yılında da devam eden çalışmalardır.

Tüm bu çalışmalar 2015 yılı içerisinde de ihtiyaçlar gözönüne alınarak ve buna uygun dizayn edilerek sürdürülecektir.

Müşteri Tavsiye Endeksi Araştırması: HSBC Bank müşterileri arasından belirli bir örneklem kümesine yöneltilen çeşitli sorularla bu müşterilerin ne kadarlık bir bölümünün HSBC Bank'ı çevresindekilere önereceğini bulmak için yapılan araştırma çalışmasıdır. Müşterilerin HSBC Bank'ı hangi nedenlerle önerdiği ya da önermediği gibi detaylar da çalışma içinde analiz edilir. Bireysel Bankacılık müşterileri için üçer aylık dönemlerde ayrı ayrı, HSBC Grubu tarafından belirlenmiş formatta ve belirli kriterlere göre seçilen rakip bankalarla karşılaştırmalı olarak yapılır.

Müşteri Net Tavsiye Skoru Araştırması: Şube, Premier müşteri temsilcisi, çağrı merkezi ve mobil satış ekibi kırılımında müşterilerin gerek kendi müşteri temsilcileri gerekse HSBC ile yaşamış oldukları deneyimi tavsiye boyutunda inceleyen ve iç kaynaklarla sürdürülen bir periyodik çalışmadır.

Müşteri Memnuniyeti Araştırmaları: 2013 yılı Haziran ayından 2014 yılı sonuna kadar yürütülen bu projede HSBC Bank müşterilerinin şube, ATM, internet bankacılığı ve telefon bankacılığı kanallarından almış oldukları

HSBC Bank Anonim Şirketi 2014 Yılı Faaliyet Raporu

hizmetten memnuniyetleri, aynı zamanda hem kullandıkları ürünler, hem de genel yaşamış oldukları deneyimden memnuniyetleri ölçülmüştür.

Marka Değeri Araştırması: HSBC markasının genel olarak bankacılık müşterileri nezdindeki marka algısını ölçmek amacıyla yapılan bir araştırmadır. Banka müşterisi olmayan kişileri de kapsayan bir örneklem kümesi ile HSBC markasının imajı, rakiplere göre farklılaşması, momentumu, dikkate alınma oranı ve spontan bilinirliği bileşenlerinden oluşan marka sağlığı endeksini hesaplamaya yönelik olarak yürütülür. 6 aylık dönemleri kapsayacak şekilde, HSBC Grubu tarafından belirlenmiş formatta ve seçilen rakip banka rekabet seti ile karşılaştırmalı olarak yapılır.

Reklam & Marka Sağlığı Araştırmaları: Reklam ve reklam performansının marka algısına etkisi aylık ve çeyrek bazında bu araştırma çalışması ile takip edilir. Marka Değeri rekabet seti ile benzer bir yapıya sahiptir.

11. HSBC Bank'ın Yurt İçi ve Yurt Dışında Kazandığı Başarı ve Ödüller

Küresel Finans Ödülleri'nde "En İyi Kurumsal İnternet Bankacılığı" ödülüne layık görüldük.

2014 yılı Stevie Uluslararası İş Ödüllerinde "Finansal Hizmetler En İyi Yeni Ürün" dalında bronz madalya kazandık.

Araştırma ekibimiz 2014 Eleonora anketinde "En İyi Araştırma Kapsamı (Türkiye)" ödülünü almıştır.

HSBC, 6 Aralık'ta düzenlenen Kurumsal Sosyal Sorumluluk Pazarı etkinliğinde "Stratejik Kurumsal Sosyal Sorumluluk Yönetimi" ödülünü almıştır.

2014 yılı başında Euromoney dergisi tarafından 10-30 milyon ABD doları varlık kategorisinde Türkiye'nin en iyi özel bankası olarak gösterilmiştir.

12. HSBC Bank'ın Sektördeki Konumunun Değerlendirmesi

HSBC Grubu, Türkiye'de yatırım yaparak büyümek konusunda karardır. HSBC Grubu'nun küresel stratejisi kapsamında, Türkiye pazarındaki faaliyetlerimizi piyasaya duyduğumuz güvenle büyümeye devam edeceğiz. Hedefimiz Türkiye'nin Öncü Uluslararası Bankası olmak. Bu kapsamda üç stratejik önceliğimiz; Faaliyetlerimizi Büyütmek, Süreç ve Prosedürlerimizi Sadeleştirmek ve Küresel Standartları uygulamaktır.

Bankamızın stratejisi kapsamında öncelikli olarak müşteri hedefleme ve ilişki geliştirme, maliyet verimliliği, sistem geliştirme, risk azaltımı ve çalışan gelişimi alanlarına odaklanacağız. Mevcut müşteri tabanımıza odaklanmayı sürdürürken, teknolojimize, doğrudan bankacılık kanallarımıza ve çalışanlarımıza yatırım yapmaya devam edeceğiz. HSBC Türkiye olarak, kârlılığımızı ve verimliliğimizi artırmayı ve giderlerimizi kontrollü bir şekilde azaltmayı amaçlayarak, Türk bankacılık sektörüne katma değerli hizmetler sunarak faaliyetlerimizde sürdürülebilir büyüme sağlamaya devam edeceğiz.

Bu kapsamda öncelikli olarak hayata geçirmekte olduğumuz/geçireceğimiz stratejiler ve girişimler:

- Mevcut müşteri tabanımıza odaklanmak, müşteri hedefleme ve ilişki geliştirme alanlarında ciddi geliştirmeler yapmak.
- Süreç iyileştirmeleri ve aktif maliyet yönetimi aracılığıyla toplam maliyetleri azaltmak ve böylece gider/gelir rasyosunu düşürmek.
- Kanal kapasitemizi/ağımızı uygun bir ölçeğe getirmek, şube satış ağımızın odağını karlılık ve hedef pazara göre iyileştirmek ve alternatif kanallara yatırım yapmaya devam etmek. Şube verimliliğini (şube başına gelir, şube gider/gelir rasyosu, faiz dışı gelirlerin toplam gelirler içindeki payı) müşteri odaklı servis modelimiz ve gelişmiş satış süreçlerimiz ile artırmak.

HSBC Bank Anonim Şirketi 2014 Yılı Faaliyet Raporu

- Banka iş kolları arasındaki sinerjileri teşvik edip geliştirerek toplam gelirleri artırmak ve böylece gider/gelir rasyosunu düşürmek.
- Risk ve mevzuat uyum taahhütlerimiz ile düzenlemelere ilişkin yükümlülüklerimizi yerine getirmek için gerekli altyapıyı oluşturmaya devam etmek.

Bireysel Bankacılık

Çapraz satışları artırarak ve müşterilerin ana bankası haline gelerek, daha yüksek getirili müşteriler edinmek ve mevcut müşterilerde derinleşmek için planımıza hız kazandırmak. Türkiye büyürken, mevduatımızı varlıklarımızdan hızlı büyütme, maliyetlerde sürdürülebilir azaltım gerçekleştirmek.

Kurumsal ve Ticari Bankacılık

Mevcut kurumsal müşterilerimize daha iyi nüfuz etmek ve çapraz satışı daha odaklı bir şekilde artırmak, müşteri yönetimi ve satışta Küresel HSBC segment stratejileri ile uyumlu bir model ile ilerlemek. Kurumsal Bankacılık'ta müşterilerimizin sınırlar ötesinde yeni fırsatlar yakalayabilmeleri için Küresel Dış Ticaret ve Faktoring, Ödemeler ve Nakit Yönetimi ve Döviz alanlarını önceliklendirmiş bulunmaktayız.

Küresel Bankacılık ve Hazine

Küresel Bankacılık'ta mevcut ilişkilerimizde derinleşmek ve çok uluslu firmalara daha iyi nüfuz etmek. Türkiye'nin ticari koridorlarındaki uluslararası sermaye akışlarına en iyi şekilde aracılık etmek. Hazine tarafında Kurumsal ve Ticari Bankacılık / Küresel Bankacılık stratejileri ile müşteri tabanını çeşitlendirmek ve küresel ürün uzmanlığından faydalanarak aynı zamanda dış ticaret gelirlerine bağımlılığı azaltmak.

Özel Bankacılık

Küresel Özel Bankacılık ağıımızdan faydalanarak iş kolları arasında yakın işbirliği sayesinde yüksek/çok yüksek varlık bakiyeli müşterilerimiz için Türkiye'nin öncü uluslararası bankası olmak.

Aşağıdaki tabloda konsolide olmayan bilanço büyüklükleri ile diğer kalemlerde son iki yıla ait pazar payları sunulmaktadır.

Pazar Payı Büyüklükleri	2014 %	2013 %
Toplam Varlıklar	1.7	2.1
Toplam Krediler ve Faktoring Alacakları	1.5	1.8
Toplam Bireysel Krediler	2.4	2.0
Toplam Kredi Kartı Alacakları	4.7	5.3
Toplam Mevduatlar	1.8	1.9
Toplam Menkul Değerler	0.3	1.5
Toplam Özkaynaklar	1.3	1.6
Dönem Karı	(0.2)	0.2
Toplam Şube Sayısı	2.4	2.6
Toplam Kredi Kartı Sayısı	3.3	3.7
Toplam POS Sayısı	3.3	2.9
Toplam ATM Sayısı	3.0	3.5

13. Kurumsal Sosyal Sorumluluk ve Sponsorluk Projeleri

Yaz Anaokulları ve Anne Destek Programı

HSBC Türkiye ve AÇEV (Anne Çocuk Eğitim Vakfı) işbirliğinde gerçekleştirilen “Yaz Anaokulları ve Anne Destek Programı” kapsamında, Diyarbakır ve Mardin’de sosyo-ekonomik durumu sınırlı ve okul öncesi eğitim erişimi olmayan 4-5 yaş grubu çocuklar bilişsel, sosyal ve dilbilgisi açısından okul hayatına hazırlanırken, anneleri de çocuk eğitimi ve bakımı konusunda bilinçlendirildi. 2 sene devam eden program sonucunda 810 anne ve çocuğa ulaşılmıştır.

YİBO Destek Projesi

Okumak isteyen ancak ailesinin maddi yetersizliği nedeniyle okuyamayan ya da çalışmak zorunda kalan çocuklarımıza tüm eğitim hayatları boyunca maddi ve manevi destek vermeyi amaçlayan TOÇEV (Tüvana Okuma İstekli Çocuk Eğitim Vakfı) işbirliği çerçevesinde Arnavutköy Şehit Çavuş Selçuk Gürdal Yatılı İlköğretim Bölge Okulu’ndaki 185 çocuğun gelişimini psiko-drama ve yaratıcı aktiviteler ile destekledik.

Akıllı Para Yönetimi Programı

Genç Başarı Eğitim Vakfı ile yürütülen Akıllı Para Yönetimi programı 40’a yakın ülkede HSBC tarafından finanse ediliyor. HSBC çalışanlarınca gönüllü olarak 2010 yılında ilköğretim okullarında başlatılan programın 5 yıl içinde ülke çapında yaygınlaştırmayı amaçlıyoruz. Program kapsamında çocuklara paranın toplumdaki rolü, parayı paylaşmak, akıllı tüketici olmak ve bir iş kurarak gelir elde etmek gibi temel kavramları öğretiyoruz. Programı tamamlayan öğrencilerin parayla ilgili öğrendiklerini günlük hayatlarında uygulayabilmelerine ve bilinçli kararlar vermelerine önyak olmayı amaçlıyoruz. 2013-2014 öğretim yılında 48 gönüllümüzün katıldığı Akıllı Para Yönetimi Programı kapsamında 351 öğrencimiz mezun olarak akıllı tüketici olma yolunda ilk adımlarını attılar. Hedefimiz bu sayının katlanarak artmasıdır.

Aynı Gökyüzüne Bakıyoruz

Proje, Toplum Gönüllüleri Vakfı (TOG) tarafından 2005 yılından bu yana üniversite öğrencisi gönüllülerin katkısı ile sürdürülüyor. İstanbul, Ankara, İzmir ve Konya’da Adalet Bakanlığı’na bağlı Ceza ve Tevkif Evleri Genel Müdürlüğü gözetimi altında bulunan tutuklu ve hükümlü çocuk ve gençlerin gelişmelerinin olumsuz bir biçimde etkilenmesini önlemeyi ve özgüven sahibi bireyler olarak toplumsal yaşama katılımlarını desteklemeyi hedefliyor. HSBC Türkiye ve TOG işbirliği ile, proje kapsamında 3 yıl içinde toplam yaklaşık 980 çocuğa ve gence ulaşması planlanmaktadır.

Çocuk Okuma Grupları Programı

HSBC Türkiye ve AÇEV (Anne Çocuk Eğitim Vakfı) işbirliğinde gerçekleştirilen “Çocuk Okuma Grupları” kapsamında Adana, Ankara, Bursa, Diyarbakır, Gaziantep ve İzmir’de 158 ayrı okuma grubundaki 2844 çocuğun okuma gruplarına katılmasına destek verilecek.

Gençlik Merkezi Programı

HSBC Türkiye ve TCYOV (Türkiye Çocuklara Yeniden Özgürlük Vakfı) işbirliğinde gerçekleştirilen Gençlik Merkezi Programı, İstanbul Çocuk Mahkemelerinin yönlendirdiği tutuksuz yargılanan, tahliye olmuş ve risk altında, İstanbul’da ailesi ile yaşayan çocukların suça sürüklenme risklerinin önlenmesine yönelik olarak yapılandırılmıştır.

HSBC Bank Anonim Şirketi 2014 Yılı Faaliyet Raporu

Su Varsa Gelecek Var

HSBC ve WWF'nin küresel işbirliğinin Türkiye'deki ayağı olan "Su Varsa Gelecek Var" projesi kapsamında "Türkiye'nin Su Risklerinin Analizi" raporu hazırlanmış ve basılmıştır. Bu rapor ile Türkiye'deki su kıtlığına ve potansiyel risklere dikkat çekilecektir. Projenin ikinci çıktısı olan "Sapanca Gölü için Sürdürülebilir bir Gelecek" raporu ile ise, Sapanca Gölü için sürdürülebilir bir geleceğe ilişkin yol haritası çıkarılacaktır. Raporların, su kıtlığı riskini ortaya koyması ve Türkiye'de ekonomiyi destekleyecek bir "Su Yönetimi" oluşturulmasına katkıda bulunmasını hedefliyoruz.

Eğitim Bursları

Gençlere parlak bir gelecek için, ÇYDD (Çağdaş Yaşamı Destekleme Derneği), Darüşşafaka ve TEV ile öğrenciler için sürekli eğitim bursu sağlamaktayız. Bilinçli ve eğitilmiş yeni bir nesil yaratma hedefiyle hayata geçirilen kurumsal sürdürülebilirlik projelerimiz her geçen yıl artmaktadır. HSBC sağladığı burslarla 2005 yılından bu yana yaklaşık 7400 çocuğumuzun eğitimine destek vermiştir. Sadece 2013-2014 öğretim yılında 750'nin üzerinde öğrenci burs imkanına kavuşmuştur.

Mikrokredi ile Topluma Destek Projesi

Kadın girişimciliğini desteklemek amacıyla, ilk kez 2007 yılında TİSVA (Türkiye İsrافی Önleme Vakfı), TOG (Toplum Gönüllüleri Vakfı) ve KEDV (Kadın Emegini Değerlendirme Vakfı) ile Ankara, Samsun ve İstanbul kentlerinde faaliyetlere başladık. 5 yıl içinde kadın girişimciler için 5 milyon dolarlık kredi desteği sağladık. Mikrokredi projesi ile amacımız yoksulluğun önüne geçmek ve sürdürülebilir kalkınmada topluma destek olmak. Özellikle TİSVA işbirliği ile 3 yıl içinde 40 kente ulaşılmış, 2 milyon TL üzerinde mikrokredi kullanımı sağlamıştır.

Kardeş Okullar Projesi

2007 yılında başlayan Kardeş Okullar projemiz kapsamında bugüne kadar 64 ilde 230'un üzerinde ilköğretim okulunu destekledik. HSBC çalışanlarının gönüllülük esasına dayalı kampanyaları sayesinde her sene kitaptan kırtasiye malzemesine, monttan ayakkabılara, sınıf malzemelerinden teknolojik ekipmanlara, okul altyapı ihtiyaçlarına kadar Kardeş Okullarımıza birçok alanda yardım yapıyoruz. Sürdürülebilir bir ilişki çerçevesine oturttuğumuz Kardeş Okullar projemizi her yıl genişleterek sürdürüyoruz.

Çevre Gönüllüleri

HSBC Türkiye Çevre Gönüllülerimiz liderliğinde çalışanlarımızı bilinçlendirmeyi ve aktif olarak projelere dâhil etmeyi amaçlayan çok sayıda çevre projesi gerçekleştirdik. Türkiye genelinde 2014 yılında 3 ayrı noktada 150'nin üzerinde gönüllünün katılımı ile kıyı temizliği yaparak her yaşta çevreciyi buluşturduk. Kıyı temizliği etkinlikleri sırasında buldukları ildeki HSBC şubelerinin ve belediyelerin desteğini alan HSBC Gönüllüleri, kıyıları temizledikleri bölgelerin sakinlerini de çevre konusunda bilinçlendirecek faaliyetler gerçekleştiriyor. Çevre Gönüllülerimiz, Genel Müdürlük Binaları'nda geri dönüşüm çalışmalarına da destek vererek, atıkların ayrıştırılmasının önemine dikkat çekmektedir.

HSBC Gönüllüleri Tiyatro Kulübü

2007 yılında kurulan ve tamamı HSBC çalışanlarından oluşan Tiyatro Kulübü projelerine sosyal sorumluluk boyutunu da ekleyerek bağış amaçlı fon yaratan bir sistem haline gelmiştir. Tiyatro Kulübümüz her sene 15'e yakın ilde bir oyun sahneye koyup, elde ettikleri gelir ile olanakları kısıtlı bir derneği destekliyor. Bugüne kadar toplamda yaklaşık 120 gönüllünün sahne aldığı oyunlar sonucunda Bedensel Engelliler Dayanışma Derneği, Kıbrıs Türk Çocuk Esirgeme Kurumu, Serbral Palsili Çocuklar Derneği (SERÇEV), LÖSEV ve Umud Çocukları Derneği desteklemiştir. Tiyatro Kulübümüz 2014 yılı Kasım ayından itibaren Haldun Dormen'in

HSBC Bank Anonim Şirketi 2014 Yılı Faaliyet Raporu

çevirdiği ve Apo Kaya'nın yönettiği altıncı oyunları "Kaç Baba Kaç" isimli tiyatro oyunu ile turneler düzenleyerek elde ettiği gelirle AÇEV'in "Çocuk Okuma Grupları" projesini desteklemeye devam etmektedir.

Özel Sektör Gönüllüleri Derneği

Özel sektörde gönüllülüğün, şirket kurumsal kültürüne katkı sağlaması ve çalışanların hayatının bir parçası haline gelmesi için çalışan Özel Sektör Gönüllüleri Derneği'ne (ÖSGD) 2007 yılından bu yana üyeyiz. Yönetim Kurulu'nun da bir parçası olarak ÖSGD projelerinde çalışanlarımızla yer alıyoruz. 2014 yılında "Meslek Lisesi Koçluk Programı" ile gönüllü çalışanlarımız meslek lisesi öğrencileri gelişim uygulamaları gerçekleştirip, deneyimlerini paylaşmıştır.

TURMEPA

DenizTemiz Derneği / TURMEPA, kurulduğu günden bu yana deniz ve kıyılarımızın korunmasını ulusal bir öncelik haline getirerek gelecek nesillere, kalkınmada sürdürülebilirlik hedefine ulaşmış yaşanabilir bir Türkiye bırakmak amacıyla çalışmalarını sürdürmektedir. TURMEPA kurumsal üyeliğimiz kapsamında derneğin projelerine gönüllülerimiz ile destek vermekteyiz.

KURUMSAL SOSYAL SORUMLULUK PAZARYERİ'NDEN İKİ ÖDÜL ALDIK

Anne Çocuk Eğitim Vakfı (AÇEV) işbirliği ile yürüttüğümüz Yaz Anaokulları Aile Destek Programı'mız, CSR Europe (KSS Avrupa) tarafından geliştirilen ve Türkiye Kurumsal Sosyal Sorumluluk Derneği (KSS Türkiye) tarafından düzenlenen "Pazaryeri 2014" organizasyonundan iki ödül kazanmıştır.

KSS uzmanları ve şirketlerin yanı sıra, sivil toplum kuruluşları, akademisyenler, üniversite KSS Kulüpleri, öğrenciler, medya ve kamu kuruluşlarının içinde bulunduğu yaklaşık 300 kişilik bir katılımcı profili ile gerçekleşen Türkiye Kurumsal Sosyal Sorumluluk Çözümleri Pazaryeri 2014 organizasyonu Kurumsal Sosyal Sorumluluk Ödül Töreni ile son bulmuştur.

Düzenlenen ödül töreninde; HSBC Türkiye olarak AÇEV işbirliği ile yürüttüğümüz, Diyarbakır ve Mardin'de sosyo-ekonomik durumu sınırlı ve okul öncesi eğitim alma imkanı olmayan 810 çocuğu okula hazırlayan ve ailelerine de ulaşan "Yaz Anaokulu ve Aile Destek Programı", Sosyal Kalkınma Ödülü ve Yılın Kurumsal Sosyal Sorumluluk Büyük Ödülü'ne layık görülmüştür.

14. Vizyon, Misyon ve Değerlerimiz:

Vizyonumuz

Türkiye'nin önde gelen uluslararası bankası olmak.

Misyonumuz

Tarihimiz boyunca büyüme neredeyse orada bulunduk ve müşterilerimizi fırsatlarla buluşturduk. Şirketlerin büyümesine, ekonomilerin gelişmesine katkıda bulunmak ve bu sayede insanların hayallerine ulaşmalarına ve hedeflerini gerçekleştirmelerine yardımcı olmak bizim görev ve misyonumuzdur.

Değerlerimiz

- Değerlerimiz, Kurum çalışanlarımız, müşterilerimiz, yasal düzenleyiciler ve toplumumuz ile olan ilişkilerimizin temelini oluşturur. İş ilkelerimiz ise üzerine stratejilerimizi inşaa ettiğimiz ve ticari kararlarımızı aldığımız standartları düzenler. Değerlerimiz ve iş ilkelerimiz, hepsi birlikte, kurum olarak bizim kim olduğumuzu, bizi farklı ve özel kılanın ne olduğunu ve çalışma biçimimizi tanımlarlar. Tüm çalışma arkadaşlarımızdan beklenen, değerlerimizi ve iş ilkelerimizi tüm günlük faaliyetlerimizde sergilemeleridir.
- Değerlerimizi ve iş ilkelerimizi hayata geçirirken bizim için önemli olan bir diğer unsur da hedeflerimize ulaşırken dürüstlükten ödün vermeden, sorumluluklarımızı bilerek kararlılıkla ilerlemektir.
- HSBC her zaman doğru olanı yapma konusunda uzun bir geçmişe sahiptir. Değerlerimiz ve iş ilkelerimiz faaliyetlerimizin temelini teşkil etmişlerdir ve gelecekteki faaliyetlerimiz için de kritik öneme sahip olmaya devam edeceklerdir.

BÖLÜM 2 – YÖNETİM VE KURUMSAL YÖNETİM UYGULAMALARI

1. Yönetim Kurulu

Yönetim kurulu 31 Aralık 2013 tarihi itibarıyla bir başkan, bir başkan vekili ve yedi üye olmak üzere toplam dokuz kişiden oluşmaktadır.

Brian ROBERTSON (Yönetim Kurulu Başkanı)

Cambridge Üniversitesi'nde lisans eğitimini tamamlayan Robertson aynı zamanda The Chartered Institute of Bankers Üniversitesi'nden de bankacılık lisans sertifikasına da sahiptir. HSBC kariyerine 1987 yılında HSBC Hongkong Kredi Kontrol Departmanı'nda yönetici vekilliği yaparak başlayan Robertson 1991 yılına kadar Hong Kong'da yöneticilik görevinde bulunmuştur. Buradaki görevinden sonra HSBC USA'da kariyerine Kredi Departmanı'ndan sorumlu Genel Müdür Yardımcılığı yaparak devam eden Brian Robertson buradaki görevini 5 yıl boyunca sürdürmüştür. 1997 yılında HSBC UK'de kuzey bölgesinden sorumlu Genel Müdür görevine atanan Robertson, 2003 yılı ile birlikte tekrar HSBC Hongkong'a geçerek Kurumsal ve Yatırım Bankacılığı'ndan sorumlu Genel Müdür Başvekilliği yapmıştır. 2006 yılından sonra 4 yıl süre ile HSBC International'da Risk Departmanı'nda yöneticilik yapan Robertson 29 Nisan 2013 tarihi itibarıyla HSBC Türkiye'deki görevine başlamış ve Yönetim Kurulu Başkanlığı görevini yürütmeye başlamıştır.

Martin David SPURLING (Yönetim Kurulu Başkan Vekili)

1992 yılında Durham Üniversitesi'nden mezun olan Spurling, 2000 yılında da Associateship-The Chartered Institute of Bankers Üniversitesi'nden mezun olmuştur. 1989-1995 yılları arasında HSBC Grubu'nda (Hong Kong, Japonya, Singapur) çeşitli yöneticilik pozisyonlarında çalışmıştır. 1995-1998 yılları arasında HSBC Hong Kong'da Kredi ve Risk Hazine departmanında Müdür, 1998-2000 yılları arasında ise HSBC Pakistan'da Kurumsal Bankacılık'ta Genel Müdür Vekili olarak görev almıştır. 2000-2001 yılları arasında HSBC Kanal Adaları'nda Uluslararası Yatırım Departmanı'nda Kıdemli Satış Müdürü olarak görev yapan Spurling, 2001-2004 yılları arasında Kanal Adaları'nda Uluslararası Yatırım Departmanı'nda Başkan olarak görevine devam etmiştir. Martin David Spurling 2004-2006 yılları arasında HSBC Tayvan Bireysel Finansal Hizmetler Genel Müdür Vekili olarak görev yapmıştır. 2006-2010 yılları arasında HSBC Bank International'da Genel Müdür olarak görev yapan Martin David Spurling, 5 Kasım 2010 tarihinde HSBC Bank A.Ş. Genel Müdürlüğü görevine başlamıştır.

HSBC Bank A.Ş. Genel Müdürü sıfatı ile devam ettiği görevi 1 Eylül 2014 tarihi itibarı ile sona ermiş olup 1 Eylül 2014 tarihinden itibaren HSBC Bank A.Ş. Yönetim Kurulu Başkan Vekili olarak görevine devam etmektedir.

James EMMETT (Yönetim Kurulu Üyesi, Genel Müdür)

James Emmett, Manchester Institute of Science & Technology Üniversitesi ve Cambridge Üniversitesi yüksek lisans derecesi mezunudur. 20 yılı aşkın süredir HSBC'de üst düzey roller üstlenen ve kapsamlı bankacılık deneyimine sahip bir lider olan James, HSBC Kuzey Amerika, Avrupa, Orta Doğu ve Asya Pasifik'te Dış Ticaret Finansmanı, Kurumsal Bankacılık, Bireysel Bankacılık ve Strateji alanlarında çalışmıştır. Son olarak HSBC Küresel Dış Ticaret ve Faktoring Başkanı ve Grup Genel Müdürü görevini yürüten James Emmett, 1 Eylül 2014 tarihi itibarıyla HSBC Bank A.Ş.'de Genel Müdür görevine başlamıştır.

Mehmet Gani SÖNMEZ (Bağımsız Yönetim Kurulu Üyesi)

Mehmet Gani Sönmez Lisans eğitimini Boğaziçi Üniversitesi İşletme Bölümü'nde tamamlamıştır. Profesyonel iş hayatına 1983-1988 yılları arasında Eternit Sanayi A.Ş.'de Satış Yöneticisi olarak başlayan Sönmez, 1988-1990 yılları arasında 3M Sanayi ve Ticaret A.Ş.'de Pazarlama Direktörü olarak çalışmıştır. 1990-1997 yılları arasında Eczacıbaşı Holding A.Ş.'de Genel Müdür görevini sürdüren Sönmez, Bankacılık sektöründe kariyer hayatına Genel Müdür Yardımcısı olarak 1998 yılında Citibank A.Ş.'de başlamış ve 2000 yılına kadar görevine burada devam etmiştir. Sönmez, Genel Müdür Yardımcısı olarak 2000-2001 yılları arasında Osmanlı Bankası A.Ş.'de, 2001-2003 yılları arasında TEB Türk Ekonomi Bankası A.Ş.'de, 2003-2008 yılları arasında Yapı Kredi Bankası A.Ş.'de görev almıştır. Sönmez, Genel Müdür sıfatıyla Burgan Bank A.Ş.'de 2008-2013 yılları arasında profesyonel iş yaşamına devam etmiştir. 30 Haziran 2014 tarihli HSBC Bank A.Ş. Yönetim Kurulu Kararı ile HSBC Bank A.Ş. Yönetim Kurulu Üyesi olarak ataması yapılmış ve 1 Eylül 2014 tarihi itibarı ile HSBC Bank A.Ş. bünyesinde görevine başlamıştır.

Leyla ETKER (Bağımsız Yönetim Kurulu Üyesi)

Leyla Etker, lisans ve lisansüstü eğitimini Ortadoğu Teknik Üniversitesi İşletme Bölümü'nde tamamlamıştır. Ayrıca, Sussex Üniversitesi'nden Ekonomik Planlama ve Politika alanında yüksek lisans derecesine sahiptir. Kariyer hayatına T.C. Merkez Bankası'nda Ekonomik Araştırmalar Asistanı olarak başlayan Leyla Etker 1982-1995 yılları arasında Citibank bünyesinde İzmir, Ankara, Londra ve New York ofislerinde görev yapmıştır. 1995 yılında Garanti Bankası'na Kurumsal Bankacılık, Kurumsal Finansman, Nakit Yönetimi, Finansal Kurumlar ve Yurtdışı Şube Koordinasyonlarından sorumlu İdari Başkan Yardımcısı olarak katılan Leyla Etker bu görevinin yanı sıra Garanti Leasing ve Garanti Moskova'nın Yönetim Kurulu ve Kredi Komitesi üyeliklerini de üstlenmiştir. 2000 yılında Garanti Bankası'ndan ayrılmasının ardından profesyonel iş yaşamına danışman olarak devam etmiştir. 30 Aralık 2011 tarihi itibarıyla HSBC Bank A.Ş.'ye Yönetim Kurulu Üyesi olarak atanmış ve bu rolüne ek olarak Denetim Kurulu üyesi olarak da görevine başlamıştır.

Kevin Peter SAWLE (Yönetim Kurulu Üyesi)

Basildon College İş İdaresi mezunu olan Sawle, 1976 yılında HSBC Grubu'nda kariyerine başlamıştır. Çeşitli yöneticilik görevleri icra ettikten sonra 1992 yılında HSBC Bank plc'ye Hazine Birimi'nde Yönetici olarak katılmıştır. 1997 yılında Menkul Kıymet Alım Satımı Birimi'ne Yönetici olarak atanmış ve bu görevini 5 yıl sürdürmüştür. 2004-2008 yılları arasında Avrupa Bölgesi, 2008-2011 yılları arasında Latin Amerika Bölgesi Hazine Sorumlusu olarak görev yapmıştır. 2011 yılından beri HSBC bünyesinde Avrupa, Ortadoğu ve Afrika bölgelerinin Hazine Baş Operasyon Sorumlusu olarak görevini sürdürmektedir.

Gilles DENOYEL (Yönetim Kurulu Üyesi)

Fransa'da Ecole des Mines Paris ve Paris Politik Çalışmalar Enstitüsü ve Ulusal Yönetim Akademisi kurumlarında eğitim görmüştür. Meslek hayatına 1981 yılında Fransa Maliye Bakanlığı'nda Finansal Kontrolör olarak başlamış ve bu görevini 4 yıl sürdürmüştür. 1985-1996 yılları arasında Fransa Hazine Müsteşarlığı'nda çeşitli yöneticilik pozisyonlarına atanmıştır. 1996 yılında Baş Finans Sorumlusu olarak görev aldığı Credit Commercial de France SA'da 1998 yılında Grup Genel Sekreteri ve Lojistik ve Operasyonlardan Sorumlu İcra Kurulu Üyesi olmuştur. Denoyel, 2000-2007 yılları arasında HSBC Fransa'da üst düzey yöneticilik görevlerinde bulunmuş ve 2007 yılı itibarıyla halen sürdürmekte olduğu HSBC Fransa Genel Müdür Vekilliği görevine atanmıştır.

HSBC Bank Anonim Şirketi 2014 Yılı Faaliyet Raporu

Hamit AYDOĞAN (Bağımsız Yönetim Kurulu Üyesi)

Hamit Aydoğan lisans eğitimini Ortadoğu Teknik Üniversitesi, İktisadi ve İdari Bilimler Fakültesi, Siyaset Bilimi ve Kamu Yönetimi Bölümü'nde tamamlamıştır. Profesyonel iş hayatına 1980-1981 yılları arasında Sümerbank A.Ş.'de Finansal Analist olarak başlayan Aydoğan, 1981-1993 yılları arasında Yapı Kredi Bankası A.Ş.'de Genel Müdür Yardımcısı olarak çalışmıştır. Murahhas Üye sıfatıyla 1997-2000 yılları arasında Yapı Kredi Faktoring A.Ş. ve Yapı Kredi Finansal Kiralama A.O'da görev alan Aydoğan, Genel Müdür olarak 1997-2000 yılları arasında Yapı Kredi Finansal Kiralama A.O'da ve 2000-2003 yılları arasında Koç Finansal Kiralama A.Ş.'de kariyer hayatına devam etmiştir. Aydoğan, Yapı Kredi ve Koç Bank A.Ş. birleşmesinde görev alarak 2003-2006 yılları arasında Koç Bank A.Ş.'de ve 2006-2009 yılları arasında Yapı ve Kredi Bankası A.Ş.'de Genel Müdür Yardımcısı görevini ifa etmiştir. 2009-2010 tarihleri arasında Alternatif Bank A.Ş. Yönetim Kurulu Üyesi olan Aydoğan, 2010-2014 yılları arasında eş zamanlı olarak Alternatif Bank A.Ş.'de Genel Müdür olarak görev almıştır. 30 Haziran 2014 tarihli HSBC Bank A.Ş. Yönetim Kurulu Kararı ile HSBC Bank A.Ş. Yönetim Kurulu Üyesi, olarak ataması yapılmış ve 01 Eylül 2014 tarihi itibarı ile HSBC Bank A.Ş. bünyesinde görevine başlamıştır. Aydoğan bunun yanı sıra 25 Temmuz 2014 tarihli HSBC Bank A.Ş. Yönetim Kurulu Kararı ile Denetim Komitesi üyeliğine ataması gerçekleştirilmiş ve 1 Eylül 2014 tarihi itibarı ile atandığı bu görevine başlamıştır.

Edward Micheal FLANDERS (Yönetim Kurulu Üyesi)

1989 yılında Durham Üniversitesi'nden mezun olan Flanders, 1991 yılında da Associateship-The Chartered Institute of Bankers (Bankacılık Enstitüsü)'dan mezun olmuştur. İş hayatına 1989 yılında HSBC Grubu'nda başlamıştır. 5 yıl çeşitli departmanlarda görev aldıktan sonra 1995 yılında HSBC Global Market (Londra)'ya Kredi Sendikasyon Yöneticisi olarak atanmıştır. 2005-2009 yılları arasında Hongkong'da Asya Pasifik Bölgesi Kurumsal Bankacılık Başkanı, 2009-2010 yılları arasında İngiltere'de Kurumsal Kredi Politikası Yönetici Direktörü rollerini üstlenmiştir. 2011 yılından beri HSBC Bank plc bünyesinde Kurumsal ve Piyasa Kredi Riski İngiltere ve Avrupa Başkanı olarak bulunmaktadır.

Yıl İçinde Yönetim Kurulu'nda Meydana Gelen Değişiklikler

- (1) Antonio Pedro Dos Santos SIMOES'in görevinin 30 Haziran 2014 tarih ve 13152 sayılı Yönetim Kurulu Kararı ile 1 Eylül 2014 tarihinden itibaren geçerli olmak üzere sona ermesine karar verilmiş ve yerine Yönetim Kurulu Başkan Vekili olarak Martin David SPURLING'in 1 Eylül 2014 tarihi itibarı ile göreve başlamasına karar verilmiştir.
- (2) Martin David SPURLING'in Genel Müdürlük görevinin 30 Haziran 2014 tarih ve 13152 sayılı Yönetim Kurulu Kararı ile 1 Eylül 2014 tarihinden itibaren geçerli olmak üzere sona ermesine karar verilmiş ve yerine Yönetim Kurulu Üyesi ve Genel Müdür olarak James Alasdair EMMETT'in 1 Eylül 2014 tarihi itibarı ile göreve başlamasına karar verilmiştir.
- (3) Mark John THUNDERCLIFFE'in görevinin 30 Haziran 2014 tarih ve 13153 sayılı Yönetim Kurulu Kararı ile 1 Eylül 2014 tarihinden itibaren geçerli olmak üzere sona ermesine karar verilmiş ve yerine Yönetim Kurulu Üyesi olarak Mehmet Gani SÖNMEZ'in 1 Eylül 2014 tarihi itibarı ile göreve başlamasına karar verilmiştir.
- (4) Jonathan James CALLEDINE'in görevinin 30 Haziran 2014 tarih ve 13153 sayılı Yönetim Kurulu Kararı ile 1 Eylül 2014 tarihinden itibaren geçerli olmak üzere sona ermesine karar verilmiş ve yerine Yönetim Kurulu Üyesi olarak Hamit AYDOĞAN'ın 1 Eylül 2014 tarihi itibarı ile göreve başlamasına karar verilmiştir.

HSBC Bank Anonim Şirketi 2014 Yılı Faaliyet Raporu

2. Denetim Komitesi

HSBC Bank A.Ş. Denetim Komitesi Yönetim Kurulu üyeleri içinden seçilmiş icracı olmayan bir başkan ve iki üyeden oluşmaktadır.

Gilles DENOYEL (Denetim Komitesi Başkanı)

Özgeçmiş HSBC Bank Yönetim Kurulu'na ilişkin bilgiler içerisinde yer almaktadır.

Leyla ETKER (Denetim Komitesi Üyesi)

Özgeçmiş HSBC Bank Yönetim Kurulu'na ilişkin bilgiler içerisinde yer almaktadır.

Hamit AYDOĞAN (Denetim Komitesi Üyesi)

Özgeçmiş HSBC Bank Yönetim Kurulu'na ilişkin bilgiler içerisinde yer almaktadır.

Yıl İçinde Denetim Komitesi'nde Meydana Gelen Değişiklikler

(1) Mark John THUNDERCLIFFE'in yerine 25 Temmuz 2014 tarih ve 13157 Sayılı Yönetim Kurulu Kararı ile 1 Eylül 2014 tarihinden itibaren göreve başlamak üzere Hamit AYDOĞAN atanmıştır.

HSBC Bank Anonim Şirketi 2014 Yılı Faaliyet Raporu

3. Üst Yönetim

HSBC Bank Üst Yönetim Kadrosu ve özgeçmişleri aşağıdaki gibidir:

James EMMETT (Genel Müdür)

Özgeçmiş Yönetim Kurulu'na ilişkin bilgiler içerisinde yer almaktadır.

Necdet Murat ŞARSEL (Genel Müdür Vekili)

1987 Boğaziçi Üniversitesi Endüstri Mühendisliği mezunudur. 1989-1992 yıllarında Boğaziçi Üniversitesi'nde Ekonomi üzerine Yüksek Lisans yapmıştır. 1987-1989 yılları arasında Tekfen Construction Co Inc Taif Suudi Arabistan'da Planlama ve Raporlama Mühendisi olarak görev almış, 1989-1992 yıllarında Koç-Amerikan Bank A.Ş.'de Yatırım Bankacılığı Müdür Yardımcısı, Citibank İstanbul Kurumsal Finans Genel Müdür Yardımcısı Vekili, 1994-1999 yıllarında Citibank İstanbul Kurumsal Bankacılık Genel Müdür Yardımcısı, 1999-2000 yıllarında Citibank İstanbul Çalışma Kolu Genel Müdür Yardımcısı ve 2000-2002 yıllarında Citibank İstanbul Kurumsal Risk Kontrol Genel Müdür Yardımcısı görevlerinde bulunmuştur. 2002 yılında HSBC Bank bünyesine katılan Necdet Murat Şarsel 30 Temmuz 2004 tarihinde Kredilerden sorumlu Genel Müdür Yardımcılığı görevine atanmıştır.

Rüçhan ÇANDAR (Genel Müdür Yardımcısı)

Rüçhan Çandar Lisans eğitimini Uludağ Üniversitesi, İşletme Bölümü'nde tamamlamıştır. Çandar, Finans Yüksek Lisansını Lancaster Üniversitesinde tamamlayarak profesyonel iş hayatına 1997-2001 yılları arasında Osmanlı Bankası A.Ş.'de Müfettiş olarak başlamıştır. 2001-2002 yılları arasında Garanti Bankası'nda İç Kontrol Uzmanı olarak görev almıştır. Akabinde, HSBC Bank A.Ş.'de 2002-2005 yılları arasında Teftiş Kurulunda görev alarak Müdür pozisyonunda görevine devam etmiştir. Çandar, 2008-2012 yılları arasında HSBC Bank A.Ş.'de Teftiş Kurulu Başkanlığı görevini icra etmiş, 2012 yılından itibaren Operasyon Grup Başkanı sıfatıyla görev almıştır. 31 Ekim 2014 tarihli ve 13171 sayılı Yönetim Kurulu Kararıyla, 14 Kasım 2014 tarihinden itibaren Bankamız Teknoloji ve Hizmetler Genel Müdür Yardımcısı Vekili olarak çalışmakta olan Rüçhan Çandar, 30 Ocak 2015 tarih ve 13202 sayılı Yönetim Kurulu Kararı ile Bankamız Teknoloji ve Hizmetler Genel Müdür Yardımcılığı görevine atanmıştır.

Ali Dündar PARLAR (Genel Müdür Yardımcısı)

Orta Doğu Teknik Üniversitesi İşletme Bölümü'nden 1987 yılında mezun olmuştur. Meslek hayatına İş Bankası Teftiş Kurulu Üyesi olarak başlamış, 1995 yılında aynı kurumun Krediler Müdürlüğü'nde Müdür Yardımcısı olarak görev almıştır. 1997-2001 yılları arasında Osmanlı Bankası Teftiş Kurulu Başkan Yardımcısı ve Teftiş Kurulu Başkanı görevlerinde bulunmuştur. 2003 yılı Ocak ayında HSBC Bank bünyesine Teftiş Kurulu Başkan Vekili unvanı ile katılan Ali Dündar Parlar 2003 yılı Ekim ayından itibaren HSBC Bank'ta Teftiş Kurulu Başkanı olarak görev yapmaya başlamıştır. Haziran 2008'de İnsan Kaynakları'ndan Sorumlu Genel Müdür Yardımcılığı görevine getirilmiştir. Ali Dündar Parlar 3 Ocak 2011 tarihinde İç Sistemler ve Düzenlemelerden Sorumlu Genel Müdür Yardımcılığı'na atanmıştır.

Ali Batu KARAALİ (Genel Müdür Yardımcısı)

1984 Boğaziçi Üniversitesi Endüstri Mühendisliği mezunudur. 1984-1986 yıllarında Boğaziçi Üniversitesi'nde Endüstri Mühendisliği üzerine yüksek lisans yapmıştır. Ayrıca 1984-1987 yılları arasında Boğaziçi Üniversitesi'nde Araştırma görevlisi olarak çalışmıştır. 1987-1989 yılları arasında İktisat Bankası TA.Ş.'de Döviz Piyasası Müdür Yardımcısı, 1989-1991 yılları arasında Bahreyn Citibank NA'da Para Piyasası Müdür Yardımcısı, 1991-1995 yılları arasında Chemical Bank A.Ş.'de Genel Müdür Yardımcısı Vekili olarak çalıştıktan sonra, 1995-1996 yılları arasında finansal danışmanlık yapmıştır. 1996-2001 yıllarında Citibank NA'da Hazine Genel Müdür Yardımcısı Vekili ve 2002 yılında aynı kurumun Bahreyn Merkezi'nde Hazine

HSBC Bank Anonim Şirketi 2014 Yılı Faaliyet Raporu

Genel Müdür Yardımcısı Vekili olarak görev almıştır. 2002-2004 yıllarında HSBC Bank'ta Hazine Grup Başkanı olarak görev almıştır. 2004-2006 yıllarında Londra'da Merrill Lynch Yerel Para Birimi Türk Lirası Direktörü olarak çalıştıktan sonra HSBC Bank'ta Ağustos 2006 itibarıyla Hazine ve Sermaye Piyasalarından Sorumlu Genel Müdür Yardımcılığı görevine getirilmiştir.

Taylan TURAN (Genel Müdür Yardımcısı)

Boğaziçi Üniversitesi Ekonomi bölümü mezunu olan Turan, yüksek lisansını The University of Chicago Booth School of Business'de tamamlamıştır. 1999 yılında Körfezbank'ta bankacılık kariyerine başlayan Turan 1 yıl Hazine Birimi'nde Sabit Getirili ve Türev Ürünler üzerine çalışmıştır. 2000-2003 yılları arasında Citibank Türkiye Hazinesinde Sabit Getirili ve Yapılandırılmış Ürünler ile Yükümlülüklerden Sorumlu Yönetici olarak görev yapmıştır. 2003 yılında Citibank Rusya'ya Ürün Yönetimi ve İş Geliştirme direktörü olarak atanmış ve 4 yıl bu görevde çalışarak 2007'de Citibank Türkiye'ye Şube Yönetimi ve Ürün Yönetimi Birimi'ne yönetici olarak geri dönmüştür. 2008-2009 yılları arasında Barclays Bank plc Dubai'ye Şube Bankacılığı Yatırımlar ve Yükümlülükler Bölümünde Bölge Yöneticisi görevinde bulunan Turan, 2009 yılında HSBC bünyesine katılarak, HSBC Bank Middle East Ltd. Dubai'de Yatırımlar, Sigortalar, Kıyı Bankacılığı, Küresel Servet Yönetiminden Sorumlu Yönetici olarak atanmıştır. 2011 itibarıyla HSBC Middle East Ltd. Dubai'deki görevi sona eren Turan 1 Kasım 2011 tarihinden beri HSBC Bank A.Ş.'de Bireysel Bankacılıktan Sorumlu Genel Müdür Yardımcısı olarak görevini sürdürmektedir.

Neslihan ALANKUŞ ERKAZANCI (Genel Müdür Yardımcısı)

1996 yılında Bilkent Üniversitesi İşletme Fakültesinden mezun olmuştur. Sırasıyla 1996-1998 yıllarında Arthur Andersen'in İstanbul Ofisi'nde kıdemli yönetmen ve 1998-2000 yıllarında Lüksemburg ofisinde yetkili olarak çalıştıktan sonra 2000 yılında İstanbul'a dönerek 2001 senesine kadar Müdür Yardımcısı olarak aynı firmada görevini sürdürmüştür. Haziran 2001'de HSBC Bank Finansal Kontrol Departmanı'nda Müdür Yardımcısı olarak göreve başlamış aynı yılın Kasım ayında müdürlüğe terfi etmiştir. Mayıs 2005 tarihinde Finansal Kontrol Departmanı'nda Grup Müdürlüğü'ne atanmış, 2006 yılının Mart ayında ise Grup Başkanlığı görevine getirilmiştir. Neslihan Erkazancı 15 Eylül 2008 tarihinden itibaren HSBC Bank'ta Finanstan Sorumlu Genel Müdür Yardımcısı olarak görevini sürdürmektedir.

Virma SÖKMEN (Genel Müdür Yardımcısı)

1988 yılında Galatasaray Lisesi'nden, 1992 yılında da La Salle University İşletme bölümünden mezun olan Sökmen 1993 yılında Körfezbank'ta Analist ve Çarşı Menkul Değerler A.Ş.'de Araştırma Müdürü olarak çalışmıştır. 1993-2001 yılları arasında Midland Bank A.Ş.'de Kredi Analisti olarak görev yapan Sökmen, 2001 yılından itibaren HSBC Bank A.Ş.'de Ticari Bankacılıktan sorumlu Grup Başkanı unvanıyla görev almıştır. 8 Ekim 2010 tarihinde HSBC Bank A.Ş. Kurumsal ve İşletme Bankacılığında Sorumlu Genel Müdür Yardımcılığı görevine başlamıştır.

HSBC Bank Anonim Şirketi 2014 Yılı Faaliyet Raporu

Hulusi HOROZOĞLU (Genel Müdür Yardımcısı)

Hulusi Horozoğlu Lisans eğitimini Boğaziçi Üniversitesi, İktisadi İdari Bilimler Fakültesi, İktisat Bölümü'nde tamamlamıştır. Horozoğlu, profesyonel iş hayatına 2000-2004 yılları arasında Citibank N.A. İstanbul'da Yönetici Adayı ve Müdür Yardımcısı olarak başlamıştır. 2004-2005 yılları arasında HSBC Bank A.Ş. bünyesinde yönetmen pozisyonunda görev almıştır. 2005-2006 yılları arasında Citibank A.Ş.'de Kıdemli Müdür olarak kariyer hayatına devam eden Horozoğlu, Citigroup Dubai'de Kıdemli Müdür, Grup Başkanı ve Direktör olarak 2006-2012 yılları arasında çalışmıştır. 2012 yılında HSBC Bank A.Ş.'de Borç Finansmanı Direktörü olarak istihdam edilmiştir. 30 Eylül 2014 tarihli HSBC Bank A.Ş. Yönetim Kurulu Kararı ile HSBC Bank A.Ş. Küresel Yatırım Bankacılığında Sorumlu Genel Müdür Yardımcısı olarak ataması yapılmıştır. Horozoğlu halen bu görevine devam etmektedir.

Şengül DEMİRCAN (Genel Müdür Yardımcısı)

İstanbul Teknik Üniversitesi Endüstri Mühendisliği bölümünden mezunu olan Demircan kariyerine 1997 yılında Arthur Andersen şirketi Yönetim ve İnsan Kaynakları Birimi'nde Danışman olarak başlamıştır. Ernst&Young'da aynı göreve 2004 yılına kadar Yönetici olarak devam eden Demircan, iş hayatına 2004 yılında Danone Tikveşli Grubu'na İnsan Kaynakları ve Organizasyonel Gelişim Müdürü olarak devam etmiş bu şirkette yöneticilik görevlerinde bulunduktan sonra 2007 yılında Avea'da İnsan Kaynakları Direktörlüğü ve Genel Müdür Yardımcılığı görevlerinde bulunmuştur. Çalışan stratejisi, değişim yönetimi, kültür ve değer yaratma alanlarında ve tüm insan kaynakları faaliyetlerinde deneyim sahibi olan Demircan, Mayıs 2011 itibarıyla HSBC Bank A.Ş.'de İnsan Kaynaklarından Sorumlu Genel Müdür Yardımcısı olarak göreve başlamıştır.

Tolga TÜZÜNER (Baş Hukuk Müşaviri)

1990 yılında Ankara Üniversitesi Hukuk Fakültesi'nden mezun olmasının ardından 1991-1994 yıllarında Bilkent Üniversitesi'nde İşletme yüksek lisansı yapmıştır. 1993 yılında İnterbank'ta MT (Management Trainer) olarak iş hayatına başlamış daha sonra ise aynı bankada sırasıyla Kredi Analisti ve Müşteri Temsilcisi olarak görev almıştır. 1996 yılında Banka'nın Hukuk departmanında Avukat olarak görev yapmaya başlamış, 1997 yılından 2001 yılına kadar yönetmen ve Baş Hukuk Müşaviri Vekili olarak görevine devam etmiştir. 2001 yılının Eylül ayında Citibank'a geçen Tüzüner Kurumsal Bankacılıktan sorumlu Baş Hukuk Müşaviri olarak göreve başlamış, 2006-2007 yılları arasında Türkiye Citibank Baş Hukuk Müşaviri olarak görev yapmıştır. 2007-2010 yılları arasında Genel Müdür Yardımcısı olarak Baş Hukuk Müşavirliği görevine devam etmiştir. 2010 yılının Eylül ayında HSBC Bank A.Ş.'deki kariyerine Baş Hukuk Müşaviri olarak başlamıştır.

İbrahim Namık AKSEL (HSBC Portföy A.Ş. Genel Müdür)

1993 yılında Boğaziçi Üniversitesi İşletme Bölümü'nden mezun olmuştur. Bankacılık kariyerine Yapı ve Kredi Bankası A.Ş. Hazine Bölümü'nde Döviz Piyasaları Uzmanı olarak başlamıştır. Aynı bankanın Hazine Bölümü'nde Döviz Piyasaları, Bilanço Yönetimi, Uluslararası Piyasalar gibi çeşitli birimlerde görev yaptıktan sonra, 1999 yılında Sabit Getirili Menkul Kıymetler Birimi'nden sorumlu müdür olarak atanmış ve bu görevi 2003 yılına kadar sürdürmüştür. 2003-2004 yılları arasında da Yapı Kredi Portföy Yönetimi A.Ş.'de Genel Müdür Yardımcısı olarak görev yapmıştır. 2004 yılında Varlık Yönetimi'nden sorumlu Grup Başkanı olarak HSBC Türkiye bünyesine katılmıştır. Namık Aksel, 1 Ağustos 2008'den bu yana HSBC Portföy Genel Müdürü olarak görevini sürdürmektedir.

HSBC Bank Anonim Şirketi 2014 Yılı Faaliyet Raporu

Tolga KOYUNCU (HSBC Yatırım Genel Müdür)

Boğaziçi Üniversitesi Makine Mühendisliği'nden mezun olan Koyuncu, yüksek lisansını Yeditepe Üniversitesi'nde İşletme üzerine yapmıştır. Üniversiteden mezun olduğu yıl iş hayatına başlayan Koyuncu ilk iş deneyimine trader olarak Finans Yatırım'da başlamıştır. 1998-1999 yılları arasında Osmanlı Bankası'nda Hisse Satış Bölümünde Başkan Yardımcısı olarak görev almıştır. 1999 yılında İktisat Yatırım Bankası'na geçen Koyuncu burda da Hisse Satış Bölümünde Müdür olarak görev yapmıştır. 3 yılın ardından Oyak Yatırım'da Yabancı Kurumsal Müşterilerden Sorumlu Grup Müdürü olan Koyuncu, buradaki görevini 5 yıl sürdürmüştür. 2007 yılında Credit Suisse İstanbul Menkul Değerler A.Ş.'de Hisse Satış Biriminde Genel Müdür Yardımcısı olarak göreve başlayan Koyuncu buradaki görevini Hisse Senetleri Başkanı olarak tamamlamıştır. 2011 yılında HSBC Yatırım'a Genel Müdür olarak atanan Koyuncu buradaki görevini sürdürmektedir.

Yıl İçinde ve Bilanço Dönemi Sonrasında Üst Yönetim'de Meydana Gelen Değişiklikler

- (1) Darren Wayne ROWBOTHAM 10 Ocak 2014 tarihi itibarıyla Teknoloji ve Hizmet Gruplarından sorumlu Genel Müdür Yardımcılığı görevinden ayrılmış olup, Ranjit Prakash GOKARN 13 Ocak 2014 tarihi itibarıyla göreve başlamıştır.
 - (2) Bankamız Teknoloji ve Hizmet Gruplarından Sorumlu Genel Müdür Yardımcısı olan Ranjit Prakash GOKARN'ın HSBC Grubunda farklı bir göreve atanması ve bu nedenden ötürü 14 Kasım 2014 tarihinde görevinden istifa etmesi nedeniyle yerine Rüçhan ÇANDAR Bankamız Teknoloji ve Hizmet Gruplarından sorumlu Genel Müdür Yardımcılığı görevine vekaleten 31 Ekim 2014 tarih ve 13171 sayılı yönetim kurulu kararı ile atanmıştır. 30 Ocak 2015 tarih ve 13202 sayılı yönetim kurulu kararı ile Bankamız Teknoloji ve Hizmetler Genel Müdür Yardımcılığı görevine atanmıştır.
 - (3) Bankamız Küresel ve Yatırım Bankacılığında Sorumlu Genel Müdür Yardımcısı Süleyman Selim KERVANCI'nın HSBC Grubunda Sermaye Finansmanı - Ortadoğu, Kuzey Afrika ve Türkiye Başkanı olarak atanmasını takiben görev yapmak üzere Bankamızdaki görevinden 19 Ekim 2014 tarihinde ayrılması nedeniyle Hulusi HOROZOĞLU; Bankamız Küresel ve Yatırım Bankacılığında Sorumlu Genel Müdür Yardımcılığı görevine 30 Eylül 2014 tarih ve 13169 sayılı Yönetim Kurulu Kararıyla atanmıştır.
 - (4) Evren ALTIÖK 1 Nisan 2014 tarihinde bankamızdaki görevinden ayrılmıştır.
-

4. İç Sistemler Kapsamındaki Birimlerin Yöneticileri

HSBC Bank İç Sistemler kapsamında Teftiş Kurulu Başkanlığı, Mevzuat Uyum, Risk Yönetimi ve İç Kontrol birimleri bulunmaktadır.

Ali Dündar PARLAR (Genel Müdür Yardımcısı)

Yöneticimizin özgeçmiş Genel Müdür Yardımcıları arasında yer almaktadır.

Tolunay KANŞAY (Teftiş Kurulu Başkanı)

1996 yılında Ankara Üniversitesi Ekonomi bölümünde lisans eğitimini tamamlamıştır. Aynı yıl, iş hayatına Ziraat Bankası'nda Yönetici Adayı olarak başlamış, 1998 yılında HSBC Bank bünyesine Müfettiş Yardımcısı olarak dahil olmuştur. Ocak 2006'da Şube Denetimleri Ekibi Müdürü olarak atanan Kanşay, Temmuz 2006 itibarıyla Merkezi Denetim Ekibi'nden sorumlu olarak çalışmaya başlamış, Aralık 2009 - Ekim 2012 tarihleri arasında Genel Müdürlük ve Yönetim Beyanı Denetimleri Ekibi'nden sorumlu Kıdemli Müdür olarak görev yapmıştır. Kasım 2012'den itibaren HSBC bünyesinde Teftiş Kurulu Başkanı olarak görevini sürdürmektedir. Kanşay, 2005 yılından itibaren Uluslararası İç Denetim Enstitüsü tarafından verilen Sertifikalı İç Denetçi (CIA) ve Sertifikalı Finansal Hizmetler Denetçisi (CFSA) unvanlarını haiz olup, 2007 yılından itibaren SPK İleri Düzey lisansına sahiptir.

İlham TAMİMİ (Mali Suçlar Mevzuat Uyum Grup Başkanı)

1997 yılında İstanbul Üniversitesi İşletme bölümünden mezun olan İlham Tamimi, 1999 yılında yine aynı üniversitede MBA programını başarıyla tamamlamıştır. 1995 yılında Moore Stephens Audit Co şirketinde kariyerine Müfettiş Yardımcısı olarak başlayan Tamimi, 1997 yılından sonraki 17 yıllık süre boyunca Citibank Türkiye ve Londra'da kariyerine devam etmiştir. Citibank'taki çalışma hayatına İç Kontrol departmanında başladıktan sonra sırası ile İç Denetim ve Mevzuat Uyum bölümlerinde farklı görevlerde çalışan İlham Tamimi, 2004-2009 yılları arasında Citibank A.Ş. Türkiye ofisinde Mevzuat Uyum grup başkanı olarak çalışmıştır. 2009-2014 yılları arasında ise kariyerine Londra'da Citibank bünyesinde Avrupa, Ortadoğu ve Afrika Bölge Ofisi'nde devam eden Tamimi burada Mali Suçlar Mevzuat Uyum bölümünde farklı alanlarda grup başkanlığı görevine devam ettikten sonra, 2014 yılında HSBC Bank A.Ş.'de Mali Suçlar Mevzuat Uyum Grup Başkanlığı görevine başlayarak HSBC ailesine katılmıştır.

Uğur UĞUREL (Düzenlemeler Mevzuat Uyum Grup Başkanı)

1996 yılında Orta Doğu Teknik Üniversitesi'nden mezun olan Uğur Uğurel aynı yıl kariyerine Hazine Müsteşarlığı'nda Bankalar Yeminli Murakıp Yardımcısı olarak başlamıştır. BDDK'nın kuruluşuyla birlikte görevini bu kurumda sürdüren Uğurel, 2000 yılında Murakıp, 2006 yılında Başmurakıp, 2007 yılında Denetim Grubu Başkanlığı'na yükselmiştir. BDDK'daki kariyeri boyunca çok sayıda banka ve finansal kuruluşun denetimini gerçekleştiren Uğurel, aynı zamanda Mali Suçları Araştırma Kurulu adına yine çok sayıda inceleme yürütmüştür. 2006 yılında Amerika'da Pennsylvania State Üniversitesi'nde MBA'ini üstün başarıyla tamamlayan Uğurel, 2007 yılından sonra 5 yıl süreyle Finansbank'ta Mevzuat Uyum Grup Başkanı, ardından 2 yıl süre ile İç Kontrol Grup Başkanı olarak görev yapmıştır. Uğurel, 2014 yılı Şubat ayı itibarıyla Düzenlemeler Mevzuat Uyum Grup Başkanlığı görevini yürütmek üzere HSBC Bank A.Ş. bünyesine katılmıştır.

İlyas ERSÖZ (Risk Yönetimi Kıdemli Yönetici)

Orta Doğu Teknik Üniversitesi, Siyaset Bilimi ve Kamu Yönetimi Bölümü'nden 1995'te mezun olmuştur. Meslek hayatına aynı yıl Garanti Bankası Planlama ve Bütçe Bölümü'nde başlamış 1998-2001 yılları arasında Egebank ve Sümerbank'ta görev yapmıştır. 2001 yılında göreve başladığı ING Bank'ta Risk Yönetimi, Finansal Kontrol, Yönetim Raporlaması ve Bütçe, İç Kontrol, Bilgi Teknolojileri Kontrol ile Uyum Bölümlerinin yöneticiliğini yapmıştır. 2004-2008 yılları arasında İç Kontrol ve Uyum Başkan Yardımcısı, 2008-2009 yılları

HSBC Bank Anonim Şirketi 2014 Yılı Faaliyet Raporu

arasında ise ING Bank Gider Yönetimi Grup Müdürü olarak görevini sürdürmüştür. 31 Temmuz 2009 tarihi itibarıyla HSBC Bank'a Risk Yönetimi Birim Yöneticisi olarak katılmıştır. Halen üyesi olduğu Türkiye İç Denetim Enstitüsü'nde 2006-2008 yılları arasında yönetim kurulu üyeliği yapmıştır. TİDE bünyesinde ve görev yaptığı bankalarda risk yönetimi, iç kontrol ve iç kontrol çerçeveleri, uluslararası iç denetim standartları, bankalarda aktif pasif yönetimi ve finansal matematik konularında çok sayıda eğitim vermiştir. İlyas Ersöz, Uluslararası İç Denetçi (CIA), Finansal Hizmetler Denetçisi (CFSA), Bilgi Sistemleri Denetçisi (CISA) Sertifikaları ile SPK Sermaye Piyasası Faaliyetleri İleri Düzey, Türev Araçlar, Kredi Derecelendirme Uzmanlığı ve Kurumsal Yönetim Derecelendirme Uzmanlığı lisanslarına sahiptir.

Banu BALKAN (İç Kontrol Kıdemli Yönetici)

1992-1997 tarihleri arasında Ankara Üniversitesi Siyasal Bilgiler Fakültesi İktisat bölümünde lisans eğitimi almıştır. 12 Ocak 1998'de Demirbank TAŞ Teftiş Kurulu'nda Müfettiş Yardımcısı olarak iş hayatına başlamıştır. 1998 - 2006 yılları arasında Teftiş Kurulu Şube ve Genel Müdürlük ekiplerinde çeşitli kademelerde görev almış, 2006-2009 yılları arasında da Teftiş Kurulu Saha Denetimlerinden Sorumlu Kıdemli Yönetici olarak çalışmıştır. Aralık 2009'da İç Kontrol Birimi'ne atanmış, Şubeler Kontrol ve Bireysel Bankacılık İç Kontrol ekiplerinde Kıdemli Yöneticilik yapmıştır. 16 Aralık 2013'ten itibaren de İç Kontrol Faaliyetlerinden Sorumlu Kıdemli Yönetici olarak görevine devam etmektedir.

Yıl İçinde ve Bilanço Dönemi Sonrasında İç Sistemler Kapsamındaki Birimlerin Yöneticilerinin'de Meydana Gelen Değişiklikler

- (1) Nevgül DUMAN 4 Ocak 2014 tarihinde bankamızdaki görevinden ayrılmıştır.
- (2) İlham TAMİMİ 3 Şubat 2014 tarihi itibarıyla Mali Suçlar Mevzuat Uyum Grup Başkanı olarak bankamızdaki görevine başlamıştır.
- (3) Uğur UĞUREL 3 Şubat 2014 tarihi itibarıyla Düzenlemeler Mevzuat Uyum Grup Başkanı olarak bankamızdaki görevine başlamıştır.

5. Yasal Denetçiler

HSBC Bank'ın yasal denetçileri, Genel Kurul kararı ile bir yıllık dönem için atanmaktadır. 28 Mart 2013 tarihindeki, 2012 yılı Olağan Genel Kurul toplantısında oy birliği ile HSBC Bank'ın yasal denetçileri olarak Akis Bağımsız Denetim ve Serbest Muhasebeci Mali Müşavirlik A.Ş.'nin (KPMG) 3 yıllık süre için HSBC Bank A.Ş. hesaplarını incelemek üzere seçilmesine karar verilmiştir.

HSBC Bank Anonim Şirketi 2014 Yılı Faaliyet Raporu

6. Komiteler ve Toplantılara Katılım

HSBC Bank bünyesinde oluşturulmuş ve faaliyette bulunan komitelerin görev, sorumluluk, yapılanma ve toplantıları aşağıdaki gibidir:

İcra Komitesi

HSBC Bank Yönetim Kurulu, HSBC Grubu'nun politika ve direktifleri içinde kalmak üzere, bankanın günlük ve olağan faaliyetlerinin yönetimini Genel Müdür Başkanlığı'nda toplanacak bir İcra Komitesi'ne delege etmiştir. Komitenin temel hedefi HSBC Bank'ın stratejik planının uygulanmasını sağlamaktır. HSBC Bank'ın menfaatlerinin gözetilmesi; iş hedeflerinin gerçekleştirilmesinin sağlanması; iş kollarının performanslarının izlenmesi; HSBC Grubu ile stratejik hedeflerin uyumunun sağlanması; iç kontrol, risk yönetimi ve kurumsal yönetime ilişkin politika, uygulama ve raporlamaların yeterliliğinin sağlanması; HSBC Bank'a önemli etkisi olabilecek yeni iş girişimlerinin gözden geçirilmesi ve uygulanmasına ilişkin planların hazırlanmasının sağlanması; ve kritik projelerin izlenerek zamanında ve tam bir şekilde tamamlanmasının sağlanması komitenin görev ve sorumlulukları arasında yer almaktadır.

İcra Komitesi aylık olarak toplanmakta olup rapor tarihi itibarıyla aşağıdaki üyelerden oluşmaktadır.

Başkan	: James EMMETT	Genel Müdür - HSBC Bank	
Üyeler	: Necdet Murat ŞARSEL	Genel Müdür Vekili	<i>Kredi ve Risk</i>
	Rüçhan ÇANDAR	Genel Müdür Yardımcısı	<i>Teknoloji ve Hizmet Grupları</i>
	Ali Batu KARAALİ	Genel Müdür Yardımcısı	<i>Hazine ve Sermaye Piyasaları</i>
	Şengül DEMİRCAN	Genel Müdür Yardımcısı	<i>İnsan Kaynakları</i>
	Taylan TURAN	Genel Müdür Yardımcısı	<i>Bireysel Bankacılık</i>
	Virma SÖKMEN	Genel Müdür Yardımcısı	<i>Kurumsal ve İşletme Bankacılığı</i>
	Hulusi HOROZOĞLU	Genel Müdür Yardımcısı	<i>Küresel ve Yatırım Bankacılığı</i>
	Neslihan Alankuş ERKAZANCI	Genel Müdür Yardımcısı	<i>Finans</i>
	Tolga TÜZÜNER	Baş Hukuk Müşaviri	<i>Hukuk</i>
	Fatoş Pınar TÜRKER	Grup Başkanı	<i>Kurumsal İletişim</i>
	Deyana Petrova CHERNEVA	Grup Başkan Vekili	<i>Strateji ve Planlama</i>
Katılımcı	: Ali Dündar PARLAR	Genel Müdür Yardımcısı	<i>İç Sistemler ve Düzenlemeler</i>

Yıl İçinde ve Bilanço Dönemi Sonrasında İcra Komitesi'nde Meydana Gelen Değişiklikler

(1) Darren Wayne ROWBOTHAM 10 Ocak 2014 tarihi itibarıyla İcra Komitesi'ndeki görevinden ayrılmış olup, Ranjit Prakash GOKARN 13 Ocak 2014 tarihi itibarıyla göreve başlamıştır. Ranjit Prakash GOKARN'ın HSBC Grubunda farklı bir göreve atanması ve bu nedenden ötürü 14 Kasım 2014 tarihinde görevinden istifa etmesi nedeniyle yerine Rüçhan Çandar Bankamız Teknoloji ve Hizmet Gruplarından sorumlu Genel Müdür Yardımcılığı görevine vekaleten 31 Ekim 2014 tarih ve 13171 sayılı Yönetim Kurulu Kararı ile atanmıştır. 30 Ocak 2015 tarih ve 13202 sayılı Yönetim Kurulu Kararı ile Bankamız Teknoloji ve Hizmetler Genel Müdür Yardımcılığı görevine atanmıştır.

(2) Evren ALTIOK 1 Nisan 2014 tarihi itibarıyla banka ve komitedeki görevinden ayrılmıştır.

(3) Fatoş Pınar TÜRKER, Kurumsal İletişimden Sorumlu Grup Başkanı olarak 5 Mayıs 2014 tarihinde görevine başlamıştır.

(4) 30 Eylül 2014 tarihli 13169 numaralı Yönetim Kurulu Kararı ile HSBC Bank A.Ş. Genel Müdür Ofisi Üst Düzey Yöneticisi ve Strateji ve Planlama Grup Başkan Vekili görevine Deyana Petrova Cherneva'nın atanmasına karar verilmiştir.

(5) Bankamız Küresel ve Yatırım Bankacılığında sorumlu Genel Müdür Yardımcısı Süleyman Selim Kervancı'nın HSBC Grubunda Sermaye Finansmanı - Ortadoğu, Kuzey Afrika ve Türkiye Başkanı olarak atanmasını takiben görev yapmak üzere Bankamızdaki görevinden 19 Ekim 2014 tarihinde ayrılması nedeniyle; Hulusi HOROZOĞLU'nun; Bankamız Küresel ve Yatırım Bankacılığında sorumlu Genel Müdür Yardımcılığı görevine 30 Eylül 2014 tarih ve 13169 sayılı Yönetim Kurulu Kararıyla atanmıştır.

HSBC Bank Anonim Şirketi 2014 Yılı Faaliyet Raporu

Aktif Pasif Yönetim Komitesi

HSBC Bank'ta büyümeyi sağlamak için kaynakların etkin bir şekilde dağıtılıp verimli kullanılması, risk ağırlıklı varlıkların getirilerinin gözetilerek ekonomik karlılığın artırılması, faiz, kur, likidite, fonlama, kredi, ülke, emtia gibi maruz kalınabilecek tüm risklerin yönetilmesi ve müşteri ve rakiplerin davranışları, mali ve para politikaları, piyasa trendleri ve beklentiler gibi dışsal faktörlerin izlenip karlılığa olabilecek etkilerinin saptanması Aktif Pasif Yönetim Komitesi'nin (APKO) sorumluluğundadır. APKO düzenli olarak ayda iki defa toplanır ve aşağıdaki daimi üyelerden oluşmaktadır. Gerekli görüldüğü durumlarda toplantılara iş kolları ve destek birimlerinden de katılımcılar davet edilmektedir.

Başkan	: Neslihan Alankuş ERKAZANCI	<i>Genel Müdür Yardımcısı - Finans</i>
Üyeler	: James EMMETT	<i>Genel Müdür- HSBC Bank</i>
	Murat ŞARSEL	<i>Genel Müdür Vekili - Kredi ve Risk</i>
	Nelson K MIYAKE	<i>Kıdemli Yönetici - Aktif Pasif ve Sermaye Yönetimi</i>
	Ali Dündar PARLAR	<i>Genel Müdür Yardımcısı - İç Sistemler ve Düzenlemeler</i>
	Taylan TURAN	<i>Genel Müdür Yardımcısı - Bireysel Bankacılık</i>
	Virma SÖKMEN	<i>Genel Müdür Yardımcısı - Kurumsal ve Ticari Bankacılık</i>
	Hulusi HOROZOĞLU	<i>Genel Müdür Yardımcısı - Küresel ve Yatırım Bankacılığı Düzenlemeler</i>
	Mustafa AŞIK	<i>Grup Başkanı - Özel Bankacılık</i>
	Ali KARAALİ	<i>Genel Müdür Yardımcısı - Hazine ve Sermaye Piyasaları</i>
	Duygu BEYLAN	<i>Kıdemli Yönetici- Hazine ve Sermaye Piyasaları</i>
	Allan DUECK	<i>Grup Başkanı - Nakit Yönetimi</i>
	Ahmet VERGİLİ	<i>Kıdemli Yönetici - Finans Küresel Bankacılık ve Piyasalar</i>
	Cenk DEMİRÖZ	<i>Grup Başkanı - Kredi ve Risk</i>
	Melis METİNER	<i>Baş Ekonomist</i>
	Deyana Petrova CHERNEVA	<i>Grup Başkanı - Strateji ve Planlama</i>
	Burçin OZAN	<i>Grup Başkanı - Finans</i>
	Kulwant LOYAL	<i>Grup Başkanı - Finans</i>
	Eddy OKHUIJSEN	<i>Grup Başkanı - Aktif Pasif ve Sermaye Yönetimi - HSBC İngiltere</i>
	Jon WOOD	<i>Grup Başkanı - Bilanço Yönetimi - HSBC İngiltere</i>
	Gisela BOOMGARDEN	<i>Yerel Yönetici - Bilanço Yönetimi - HSBC İngiltere</i>

Yıl İçinde ve Bilanço Dönemi Sonrasında Aktif Pasif Komitesi'nde Meydana Gelen Değişiklikler

- (1) Selim KERVANCI 1 Ekim 2014 itibarıyla bankamızdaki görevinden ayrılmıştır.
- (2) Hulusi HOROZOĞLU 1 Ekim 2014 itibarıyla komite yer almaya başlamıştır.
- (3) Ebru ÖNCÜ 2 Mayıs 2014 itibarıyla bankamızdaki görevinden ayrılmıştır.
- (4) Mustafa AŞIK 2 Mayıs 2014 itibarıyla komitede yer almaya başlamıştır.
- (5) Fırat YURDAKUL 2 Ocak 2015 itibarıyla bankadaki görevinden ayrılmıştır.
- (6) Ahmet VERGİLİ 2 Ocak 2015 itibarıyla komitede yer almaya başlamıştır.
- (7) Martin David SPURLING 1 Eylül 2014 itibarıyla komitedeki görevinden ayrılmıştır.
- (8) James EMMETT 1 Eylül 2014 itibarıyla komitede yer almaya başlamıştır.

HSBC Bank Anonim Şirketi 2014 Yılı Faaliyet Raporu

Denetim Komitesi

Denetim Komitesi, HSBC Bank Yönetim Kurulu adına; Banka'nın iç sistemlerinin etkinliğini ve yeterliliğini, bu sistemler ile muhasebe ve raporlama sistemlerinin Bankacılık Kanunu ve ilgili düzenlemeler çerçevesinde işleyişini ve üretilen bilgilerin bütünlüğünü gözetmek; bağımsız denetim kuruluşları ile derecelendirme, değerlendirme ve destek hizmeti kuruluşlarının Yönetim Kurulu tarafından seçilmesinde gerekli ön değerlendirmeleri yapmak ve Yönetim Kurulu tarafından seçilen ve sözleşme imzalanan bu kuruluşların faaliyetlerini düzenli olarak izlemek; Bankacılık Kanunu'na istinaden yürürlüğe giren düzenlemeler uyarınca konsolidasyona tâbi ortaklıkların iç denetim faaliyetlerinin konsolide olarak sürdürülmesini ve eşgüdümünü sağlamak, Banka'nın alacağı destek hizmetlerine ilişkin risk değerlendirmesi yapmak ve Yönetim Kurulu'na sunmak ve sözleşme süresince düzenli bir şekilde bu işlemleri tekrarlamak, Bağımsız Denetim Kuruluşları Gerçekleştirilecek Banka Bilgi Sistemleri ve Bankacılık Süreçlerinin Denetimi Hakkında Yönetmelik gereğince Yönetim Kurulu tarafından her yıl bankanın iç kontrol sisteminin etkin, yeterli ve tutarlı olduğuna ilişkin bağımsız denetçilerine sunulan Yönetim Beyanı'nın ön değerlendirmesini yapmakla görevli ve sorumludur. Ayrıca Bankaların İç Sistemleri ve İçsel Sermaye Yeterliliği Değerlendirme Süreci Hakkında Yönetmelik uyarınca, risk bazlı sermaye değerlendirmelerini içeren İçsel Sermaye Yeterliliği Değerlendirme Süreci (ISEDES), ilgili mevzuat ve Banka içi düzenlemeler çerçevesinde her yıl denetlenmekte ve denetim sonuçları Denetim Komitesi, Yönetim Kurulu ve BDDK'ya sunulmaktadır.

Komite ayrıca, İç Sistemler kapsamındaki birimler için "İç Sistemler Sorumlusu" olarak atanmıştır. Komite, yılda en az dört defa toplanmaktadır ve alacağı karara bağlı olarak daha sık toplanması da söz konusu olabilmektedir. 2014 yılında Denetim Komitesi, 24 Ocak, 28 Nisan, 18 Temmuz, 10 Eylül ve 1 Aralık tarihlerinde üyelerin yanı sıra Üst Düzey Yönetim'den ve İç Sistemler kapsamındaki birimlerden katılımcıların da hazır bulunmasıyla beş defa toplanmıştır.

Başkan : Gilles DENOYEL
Üyeler : Leyla ETKER
Hamit AYDOĞAN

Yıl İçinde ve Bilanço Dönemi Sonrasında Denetim Komitesi'nde Meydana Gelen Değişiklikler

(1) Mark John THUNDERCLIFFE 1 Eylül 2014 itibarıyla üyeliği sona ermiş, yerine Hamit Aydoğan üyeliğe atanmıştır.

Kredi Komitesi

HSBC Bank A.Ş. Yönetim Kurulu, Bankacılık Kanunu ve ilgili düzenlemeler çerçevesinde belirli limitler içinde kalmak üzere kredi tahsis yetkisini Kredi Komitesi'ne devretmiştir. Kredi Komitesi aşağıdaki üyelerden oluşup haftalık olarak toplanmaktadır:

Başkan	: James EMMETT	<i>Genel Müdür</i>
Asil Üyeler	: Edward Micheal FLANDERS	<i>Yönetim Kurulu Üyesi</i>
	Martin David SPURLING	<i>Yönetim Kurulu Üyesi</i>
Yedek Üyeler	: Kevin Peter SAWLE	<i>Yönetim Kurulu Üyesi</i>
	Gilles DENOYEL	<i>Yönetim Kurulu Üyesi</i>

Yıl İçinde ve Bilanço Dönemi Sonrasında Kredi Komitesi'nde Meydana Gelen Değişiklikler

- (1) Jonathan James CALLEDINE 1 Eylül 2014 itibarıyla üyeliği sona ermiştir.
- (2) Antonio Pedro Dos Santos SIMOES 1 Eylül 2014 itibarıyla üyeliği sona ermiştir.
- (3) Martin David SPURLING'in 1 Eylül 2014 itibarıyla başkanlığı sona ermiş, 1 Eylül 2014 itibarıyla üyeliğe atanmıştır.

HSBC Bank Anonim Şirketi 2014 Yılı Faaliyet Raporu

(4) James EMMETT 1 Eylül 2014 itibarıyla başkanlığa atanmıştır.

(5) Kevin Peter SAWLE 1 Eylül 2014 itibarıyla üyeliğe atanmıştır.

Operasyonel Risk ve İç Kontrol Komitesi

Operasyonel Risk ve İç Kontrol Komitesi HSBC Bank'ın operasyonel riskleri ve iç kontrol sürecinin yürürlükteki mevzuat ve HSBC Grup politika ve prosedürlerine göre yönetildiği konusunda izleme fonksiyonu görür. Komite özetle tüm iş kolları ve destek birimlerinin operasyonel riski anlaması, ölçmesi ve yönetebilmesine olanak sağlayacak farkındalığın oluşmasını; HSBC Grubu'nun operasyonel risk ve kontrol yönetimine ilişkin çerçevesinin gözden geçirilip yerel politika ve prosedürlere dönüştürülmesini; operasyonel risk ve iç kontrol prosedürlerine ilişkin uygulamaların ve uyumun yakından takip edilmesi; iş kollarındaki risk profillerinin özellikle yeni oluşumları takip ederek gözden geçirilmesi; potansiyel risk alanları ile operasyonel zarara dönüşmüş konulara ilişkin risk azaltıcı aksiyonların gözden geçirilmesi alanlarına odaklanır. Operasyonel risk yönetimi ve iç kontrol sürecinin etkin ve verimli bir şekilde çalışmasını sağlar. Operasyonel Risk ve İç Kontrol Komitesi yılda en az dört kere toplanır ve aşağıdaki üyelerden oluşur. Komite 2014 yılına ilişkin toplantılarını 21 Ocak, 24 Şubat, 25 Mart, 21 Nisan, 26 Mayıs, 23 Haziran, 23 Temmuz tarihlerinde gerçekleştirmiştir. Temmuz ayında komitenin son toplantısı yapılmış olup, bu tarih itibarıyla komite ile ilgili sorumluluklar Risk Yönetimi Komitesi'nde toplanmıştır. Temmuz ayında komitenin son toplantısı yapılmış olup, bu tarih itibarıyla komite ile ilgili sorumluluklar Risk Yönetimi Komitesi'nde toplanmıştır.

Başkan	: Ali Dündar PARLAR	Genel Müdür Yardımcısı	İç Sistemler ve Düzenlemeler
Üyeler	: Necdet Murat ŞARSEL	Genel Müdür Vekili	Kredi ve Risk
	Mike FINNEGAN	Grup Başkanı	Grup İş Prensipleri
	Sanjeeb PATRA	Direktör	Küresel Piyasalar Operasyon
	Okan DOĞAN	Yönetici	Küresel Bankacılık İş Riski Kontrol Yöneticisi
	Aylin GEMİCİ	Grup Başkanı	İnsan Kaynakları
	Ayçıl DURLU	Grup Başkanı	Kurumsal ve İşletme Bankacılığı Planlama ve Destek
	İlham TAMİMİ	Grup Başkanı	Mali Suçlar Mevzuat Uyum
	Uğur UĞUREL	Grup Başkanı	Düzenlemeler Mevzuat Uyum
	Didem ALTUN	Grup Başkanı	Güvenlik ve Dolandırıcılık Riski
	Pierre OBEZ	Grup Başkanı	HTS Yönetim Servisleri ve Satınalma
	Yerlioan KÜL	Grup Başkanı	Finans
	Tolga TÜZÜNER	Baş Hukuk Müşaviri	Hukuk
	Ahmet TÜRKER	Kıdemli Yönetici	Bireysel Bankacılık İş Riski Kontrol Yönetimi ve Satış Kalitesi
	Canan PİŞKİN	Kıdemli Yönetici	Kurumsal ve Ticari Bankacılık İş Riski Kontrol Yönetimi
	Arzu TOPRAK	Kıdemli Yönetici	HTS İş Riski Kontrol Yönetimi
	Burcu BAYRAKDAR	Yönetici	Özel Bankacılık İş Yönetimi
	Banu BALKAN	Kıdemli Yönetici	İç Kontrol
	İlyas ERSÖZ	Kıdemli Yönetici	Risk Yönetimi
	Özgür BARIŞ	Birim Yönetici	Risk Yönetimi
	Banu ONGAN	Yönetici	Bilgi Riski Yöneticisi Koordinatörü
Katılımcı	: Tolunay KANŞAY	Teftiş Kurulu Başkanı	Teftiş Kurulu

HSBC Bank Anonim Şirketi 2014 Yılı Faaliyet Raporu

Yıl İçinde ve Bilanço Tarihinden Sonra Operasyonel Risk ve İç Kontrol Komitesi'nde Meydana Gelen Değişiklikler

- (1) Nevgül DUMAN 3 Ocak itibarıyla görevinden ayrılmış olup Uğur UĞUREL ve İlham TAMİMİ 24 Şubat 2014 itibarıyla komitede üye olarak yer almaya başlamıştır.
- (2) Başak EMİROĞLU 24 Şubat itibarıyla komitedeki görevinden ayrılmış olup yerine Okan Doğan komitede yer almaya başlamıştır.
- (3) Banu ONGAN 24 Şubat itibarıyla komitede yer almaya başlamıştır.

Kurumsal Yönetim Komitesi

Bankamızın 27 Ağustos 2007 tarih ve 11748 sayılı Yönetim Kurulu Kararı ile kurulan, 11 Aralık 2007 tarih ve 12016 sayılı Yönetim Kurulu Kararı ile üye yapısı değiştirilen Kurumsal Yönetim Komitesi; 11 Haziran 2009 tarih ve 12727 sayılı Yönetim Kurulu Kararı ile sona erdirilmiş, kurumsal yönetim ilkelerine uyum konusundaki çalışmaların Yönetim Kurulu tarafından yürütülmesi ve ilgili konuların Yönetim Kurulu toplantılarının gündemine alınması kararlaştırılmıştır.

Kurumsal yönetim ilkelerinin bankacılık sektörü açısından taşıdığı önemin artması, bu konudaki mevzuat değişiklikleri ve de ayrı bir yapının sağlayıcı etkinliği dikkate alınarak; 5411 sayılı Bankacılık Kanunu'nun ilgili maddeleri ve Bankacılık Düzenleme ve Denetleme Kurumu tarafından yayımlanan Bankaların Kurumsal Yönetim İlkelerine İlişkin Yönetmelik uyarınca Bankamızın kurumsal yönetim ilkelerine uyumunu izlemek, bu konuda çalışmalarda bulunmak ve Yönetim Kurulu'na öneriler sunmak üzere 10 Şubat 2012 tarih ve 12990 sayılı Yönetim Kurulu kararı ile; "Kurumsal Yönetim Komitesinin" tekrar faaliyete geçirilmesine, üye yapısının 25 Temmuz 2014 tarihli ve 13157 sayılı Yönetim Kurulu Kararı ve 01 Eylül 2014 tarihi itibarı ile aşağıdaki şekilde oluşmasına karar verilmiştir.

Üye Yapısı	Görevi
Bağımsız Yönetim Kurulu Üyesi	Başkan
İnsan Kaynaklarından Sorumlu Genel Müdür Yardımcısı	Üye
Teknoloji ve Hizmetlerden Sorumlu Genel Müdür Yardımcısı	Üye
Baş Hukuk Müşaviri	Üye
Kurumsal Yönetim Sorumlusu	Üye

25 Temmuz 2014 tarih ve 13157 no'lu Yönetim Kurulu Kararı ile Bankamız Kurumsal Yönetim Komitesi'nin 1 Eylül 2014 tarihi itibarıyla yapılanmasına istinaden, Kurumsal Yönetim Sorumlusunun, Yönetim Kurulu Raportörlüğü Kıdemli Yöneticisi olmasına karar verilmiştir.

Ayrıca 24 Ocak 2012 tarih ve 12986 sayılı Yönetim Kurulu Kararı ile Bankaların Kurumsal Yönetim İlkelerine İlişkin Yönetmelik ile uyumlu olarak ücretlendirme uygulamalarının Yönetim Kurulu adına izlenmesi ve denetlenmesi amacıyla "Ücretlendirme Komitesi"nin kurulmasına, üye yapısının 25 Temmuz 2014 tarihli ve 13157 sayılı Yönetim Kurulu Kararı ve 1 Eylül 2014 tarihi itibarı ile aşağıdaki şekilde oluşmasına karar verilmiştir.

Başkan	: Gilles DENOYEL	<i>Yönetim Kurulu Üyesi</i>
Üye	: Hamit AYDOĞAN	<i>Bağımsız Yönetim Kurulu Üyesi</i>
Üye	: Mehmet Gani SÖNMEZ	<i>Bağımsız Yönetim Kurulu Üyesi</i>

Yıl İçinde ve Bilanço Dönemi Sonrasında Kredi Komitesi'nde Meydana Gelen Değişiklikler

- (1) Leyla ETKER 1 Eylül 2014 itibarıyla üyeliği sona ermiştir.
- (2) Şengül DEMİRCAN 1 Eylül 2014 itibarıyla üyeliği sona ermiştir.
- (3) Mehmet Gani SÖNMEZ 1 Eylül 2014 itibarıyla üyeliğe atanmıştır.
- (4) Hamit AYDOĞAN 1 Eylül 2014 itibarıyla üyeliğe atanmıştır.

HSBC Bank Anonim Şirketi 2014 Yılı Faaliyet Raporu

İnsan Kaynakları Komitesi

İnsan Kaynakları Komitesi, HSBC Bank'ın insan kaynakları stratejisini yönetmek üzere faaliyet göstermektedir. İnsan Kaynakları Komitesi temel olarak, Bankanın çalışan stratejisi, stratejik insan kaynakları planları ve İK politikalarına yönelik kararları Yönetim Kurulu'na sunulmak üzere karar vermekle yükümlüdür. Komite 2014 yılı içerisinde 14 Ocak, 24 Şubat, 20 Ekim, 5 Kasım ve 16 Aralık tarihlerinde toplanmıştır.

İK Komitesi altı üyeden oluşur. Komite üyeleri;

Başkan	: Şengül DEMİRCAN	<i>Genel Müdür Yardımcısı</i>	<i>İnsan Kaynakları</i>
Üyeler	: James EMMETT	<i>Genel Müdür</i>	
	Necdet Murat ŞARSEL	<i>Genel Müdür Yardımcısı</i>	<i>Risk</i>
	Rüçhan ÇANDAR	<i>Genel Müdür Yardımcısı</i>	<i>Teknoloji ve Hizmetler</i>
	Virna SÖKMEN	<i>Genel Müdür Yardımcısı</i>	<i>Kurumsal ve Ticari Bankacılık</i>
	Taylan TURAN	<i>Genel Müdür Yardımcısı</i>	<i>Bireysel Bankacılık</i>

Yıl İçinde ve Bilanço Dönemi Sonrasında İnsan Kaynakları Komitesi'nde Meydana Gelen Değişiklikler

- (1) Martin David SPURLING'in 31 Ağustos 2014 itibarıyla üyeliği sona ermiştir.
- (2) James EMMETT 1 Eylül 2014 itibarıyla üyeliğe atanmıştır.
- (3) Ranjit GOKARN'ın 16 Kasım 2014 itibarıyla üyeliği sona ermiştir.
- (4) Rüçhan Çandar 17 Kasım 2014 itibarıyla vekaleten üyeliğe atanmıştır.

Disiplin Kurulu

HSBC Bank Disiplin Yönetmeliği çerçevesinde yasal mevzuata, uygulama talimatlarına ve davranış yönetmeliğine aykırı davranışlar hakkında alınacak önlemleri ele alır.

Disiplin Kurulu, Teftiş Kurulu Başkanlığı tarafından iletilen inceleme veya soruşturma raporları ile ilgili birim/şube yönetimi veya icra kurulu ("EXCO") üyesi tarafından iletilen inceleme/soruşturma taleplerini görüşmek üzere gerektiği hallerde toplanır.

Disiplin Kurulu üyelerinin karar aşamasında, aralarında oy birliğine ulaşamaması halinde Genel Müdür'ün görüşüne başvurulur ve Genel Müdür'ün nihai kararına göre hareket edilir.

Disiplin Kurulunun başkanlığını İnsan Kaynakları Genel Müdür Yardımcısı yapar.

Disiplin Kurulu üç daimi, bir dönüşümlü olmak üzere dört asil üyeden oluşur. Disiplin Kurulunun karar alması için en az üç asil üye ile toplanması gerekir.

Disiplin Kurulunun daimi üyeleri:

Üyeler	: Murat ŞARSEL	<i>Genel Müdür Vekili</i>
	Şengül DEMİRCAN	<i>İnsan Kaynakları Genel Müdür Yardımcısı</i>

İlgili iş kolunun en üst düzey yöneticisi (ya da iş kolunun en az şube/birim yöneticisi düzeyindeki görevlendirilen temsilcileri)

Disiplin Kuruluna bir yıllık görev süresiyle şube yöneticileri arasından dönüşümlü üye alınır. Dönüşümlü üyeyi Disiplin Kurulu daimi üyeleri belirler ve Disiplin Kurulu başkanı onaylar.

Disiplin Kurulu toplantılarında danışman sıfatı ile Teftiş Kurulu ve Hukuk Birimi'nden karara katılma yetkisi olmayan birer temsilci bulunabilir.

7. İnsan Kaynakları Uygulamaları

İşe Alım Uygulamaları

HSBC Bankası olarak işe alım politikamız yüksek standartlarda ve dünya kalitesinde bir işe alım süreci yönetmektir. Bankamıza yapılan başvuruları değerlendirirken, “doğru işe doğru kişi” ilkesine büyük önem verilmekte ve kişilerin gerekli nitelikleri taşıyor olması esas alınmaktadır. İşe alım stratejimizin temelini, adil ve kaliteli bir seçme süreci yürüterek alanında en yetkin bireyleri kadrosuna almak ve geliştirmek, Açık-Yakın-Bağlı olarak formüle ettiğimiz HSBC değerlerine, kültürümüze ve pozisyona özel yetkinliklere sahip en uygun adayı Bankamıza kazandırmak oluşturmaktadır.

Bankamız bünyesinde oluşan personel ihtiyaçları kapsamında deneyimli, deneyimsiz ve yeni mezun çalışanların işe alımı için farklı programlar yürütülmektedir. Hem şubeler hem de Genel Müdürlük birimleri için yönetici adayı (MT) işe alım programları ve Genç Yetenek Programı yıl içinde işkolları ve destek birimlerinin gereksinimlerine göre düzenlenmektedir. HSBC Bank’ın İnsan Kaynakları internet sayfası üzerinden anlaşmalı portala yönlendirilerek bireysel başvurular alınmaktadır. Tüm başvurular Bankamız veritabanına kaydedilir. Açık pozisyonlar için bu veri tabanından veya danışmanlık şirketleri ile ortak çalışmalar yürütülerek gerekli niteliklere uyan adaylardan bir havuz oluşturulur ve işe alım süreci başlatılır.

İşe alım sürecimizde bütün adaylarımız, pozisyona göre fonksiyonel yetkinliklerin yanı sıra temel yetkinliklerimiz olan; müşteri odaklılık, risk yönetimi, sürdürülebilir büyüme ve mükemmelliğe ulaşmak yetkinlikleri ile değerlendirilir. HSBC kültürü ve değerlerimize uygunluk, sürecin tümünde dikkate aldığımız en önemli kriterlerdir. Yönetişel pozisyonlarımız için temel yetkinliklerle birlikte, HSBC Liderlik Yetkinlikleri de ayrıca değerlendirilir. Bunun yanı sıra adayların mesleki ilgi alanları ve teknik bilgileri de sürecin her aşamasında değerlendirilmektedir.

İnsan Kaynakları içinde profesyonel bir işe alım ekibimiz bulunmakta ve işe alım uzmanlarımız adaylarla pozisyonun ilgili yöneticilerinin de katıldığı en az iki görüşme gerçekleştirmektedir. Ayrıca pozisyona telefon mülakatları ya da Genel Yetenek Testleri gibi farklı aşamalar da uygulanabilmektedir. Bütün bunların yanı sıra adaylara mülakat öncesinde “kişilik envanteri” uygulanır ve işe alım kararını destekleyici bir yan araç olarak kullanılmaktadır. İletişim becerileri, analitik düşünce, takım çalışmasına yatkınlık vb. yetkinlikler temelinde adayları değerlendiren envanterin sonuçları, aday hakkında karar verme aşamasında destekleyici bir rol oynar.

Seçme ve yerleştirme sürecinde, açık pozisyonlarımızın durumlarına göre “Değerlendirme Merkezi” çalışmaları da uygulanır. Çeşitli simülasyon araçları kullanılarak, adayların profesyonel hayattaki tutum ve davranışları gözlemlenir.

Mülakatlar, kişilik envanteri ve değerlendirme merkezi uygulamaları sonucunda olumlu bulunan adaylar için referans araştırması ve diğer işe alım öncesi kontroller ile işe alım süreci tamamlanır. Bu süreçleri olumlu olarak tamamlayan adaylara işe alım ekibimiz tarafından iş teklifi yapılır.

Görüşmeler sonucunda mevcut pozisyonda değerlendirilemeyen adayların başvuruları, başka pozisyonlarda değerlendirilmek üzere iki yıl boyunca veritabanında saklanır ve takip edilir. Tüm adaylar işe alım süreci sonucu ile ilgili bilgilendirilir. Tüm işe alım sürecimizi adayın mümkün olan en iyi deneyimi yaşaması ve mümkün oldukça hızlı ve doğru bir planda ilerlemesi kurgusu üzerinde tasarlıyoruz. Amacımız adayın da yöneticinin de sürecin her aşamasında bilgi sahibi olmasıdır.

Bir Üst Göreve Atama (Terfi) Uygulamaları

2014 yılında HSBC Türkiye’de toplam 855 kişi bir üst göreve atanmıştır. HSBC Bank’ta üst pozisyona atama uygulaması Banka’nın gereksinimleri doğrultusunda ve çalışanların kariyer gelişimini destekler nitelikte olan bir süreçtir ve Yetenek Yönetimi, Üst Düzey Yönetici İşe Alım politikaları ile de uyumludur. HSBC Bank’ta üst pozisyona atama uygulamaları aşağıda tanımlanan organizasyonel ihtiyaçlar kapsamında Mart ve Eylül aylarında olmak üzere yılda 2 defa gerçekleştirilir. Banka içinde yeni bir pozisyonun oluşması; norm kadro artışı, yeni bir

HSBC Bank Anonim Şirketi 2014 Yılı Faaliyet Raporu

pozisyonun tanımlanması veya mevcut bir pozisyonun görev tanımında meydana gelen değişiklikle büyümesi gibi nedenler ile söz konusu olabilir. Banka içinde varolan bir pozisyonun boşalması, bu pozisyonda görev yapan çalışanın işten ayrılması, üst pozisyona atanması veya nakil olması gibi nedenlerle pozisyonunun boşalması söz konusu olabilir. Ayrıca, üst pozisyona atama kararlarında, ataması talep edilen çalışan için aşağıdaki özellikler göz önünde bulundurulmaktadır.

- Atama tarihi itibarıyla herhangi bir disiplin cezasının bulunmaması.
- Görev tanımındaki bilgi, beceri, deneyim kriterleri ile ataması talep edilen çalışanın yetkinlikleri arasında uyum olması.
- HSBC'deki mevcut unvanında en az bir yıl çalışmış olması.
- Gerekli sertifikasyonların alınmış olması.

Belirtilen şekillerde açılan bu pozisyonlara, ilgili kriterlere göre en uygun olan kişinin atanması ile üst pozisyona atama gerçekleşmiş olur.

Eğitim Uygulamaları

Eğitim Yönetimi:

- 2014 yılında HSBC Türkiye'de kişi başı eğitim ve gelişim saati 37,3 saattir.
- 10 lokal e-ders uygulaması geliştirilmiş, 20 e-ders güncellenmiş ve 23 e-sınav hazırlanmıştır.
- 2014 yılında 104 çalışmamız yurtdışında eğitim almıştır.
- HSBC Holding plc'nin 2013 yılında eğitim ve gelişim hizmetlerinin tedariki için GP Strategies Management Services Limited ile yaptığı küresel anlaşmayı takiben, HSBC Bank A.Ş. GP Strategies Danışmanlık Ltd. Şti. ile yerel servis anlaşmasını imzalamış ve 1 Aralık 2014 tarihinden itibaren Eğitim Gelişim, Sunum ve Operasyon işleri GP Strategies Danışmanlık Ltd Şirketine devrolmuştur. Daha önce bu görevleri HSBC Bank A.Ş'de çalışarak yerine getiren 7 çalışan, bu tarihten itibaren GP kadrosunda çalışmaya başlamıştır.

Eğitim Çözümleri

- Liderlik Gelişim Programlarımız, 2014 yılında eğitim ajandasında önemli bir yer tutmuştur. Farklı seviyelere sunduğumuz bu liderlik eğitim programları ile "Her Seviyede Liderlik" yaklaşımı desteklenmeye devam etmiştir. Toplam 319 çalışmamız 2014 yılı boyunca liderlik eğitimlerine katılım göstermiştir.
- 2014 yılında 'Liderlik Gelişim' ajandamızın önemli bir kısmı olan "Values Lead High Performance Culture" eğitimi, Grup eğitmenleri tarafından Mayıs, Haziran ve Aralık aylarında yapılan 9 programla 245 GCB 3-4 yöneticimize sunulmuştur.
- Performans Yönetimi sistemimizin değişmesi ile birlikte, performans yönetimi eğitim müfredatında da değişiklik olmuştur. "Performans Yönetimi Eğitimleri"; "Yılsonu Performans Görüşmeleri", "Yarıyıl Performans Görüşmeleri", "Hedef Belirleme ve Performans Görüşmeleri Gerçekleştirmek"dir. 781 yöneticimiz 2014 yılı Performans Yönetimi Eğitim Müfredatının farklı modüllerine katılmıştır.
- 2014 yılında oryantasyon programımız da dahil olmak üzere toplam 15 kişisel gelişim programımız çalışanlarımıza sunulmuş ve 746 çalışmamız farklı programlarda eğitim almıştır.
- İngilizce Dil Destek Programı kapsamında çalışanlarımızın İngilizce dil gelişimini sağlamak amacıyla farklı programlar çeşitli kriterler ile hayata geçirilmiş ve yenilenmiştir. Bu programlar, Banka Destekli İngilizce Dil Programı, Online İngilizce Dil Programı, Sınıf İçi Grup Dersi ve birebir Özel Ders Programı şeklindedir. Bu programlar kapsamında; 22 çalışmamız Banka Destekli İngilizce Programına, 374

HSBC Bank Anonim Şirketi 2014 Yılı Faaliyet Raporu

çalışanımız Online İngilizce Dil Programına, 74 çalışanınımız Sınıf İçi Grup Dersine, 9 çalışanınımız da birebir Özel Ders Programına katılmıştır.

- Genç Yetenek Eğitim Programı kapsamında Teftiş birimine katılan 4 MT (Management Trainee) çalışanınımız eğitim almıştır.

RBWM Akademi-2014

- Bireysel Bankacılık temel programlarından biri olan BAŞAR Satış Danışmanlığı Eğitimini 228 çalışanınımız birebir sınıf içi eğitimler ile tamamlamış, BAŞAR'ın bir parçası olan "Müşteri Odaklı Çözümlere Giriş" eğitimini ise 1899 RBWM çalışanınımız e-ders olarak tamamlayarak Grup tarafından da benimsenmiş müşteri odaklı satış modelini uygulamaya başlamıştır.
- 325 Premier Müşteri İlişkileri Yöneticimiz Global Gelişim Projesi olan Benim İdealim Programı Kapsamında tespit edilen eksik bilgilerini, düzenlenen Yatırım Fonları, Sabit Getirili Menkul Kıymetler ve Özel Yapılandırılmış Ürünler eğitimlerini birebir sınıf içi alarak tamamlamıştır. Projenin son aşaması olan canlı değerlendirme görüşmeleri kapsamında 34 PMİY'miz akredite olarak sertifika almaya hak kazanmıştır.
- Grup Liderlik Gelişim Programı Kapsamında, 63 Şube Yöneticisi ve Genel Müdürlük çalışanınımız Değerlendirme Merkezine alınarak, yönetim, liderlik, müşteri odaklılık, risk yönetimi, sürdürülebilir büyüme, yeni iş alanları bulma ve geliştirme gibi yetkinlikleri ölçümlenmiş ve bunun sonucunda Bireysel Pazarlama yeni organizasyonel yapısı oluşturulmuştur. Bu Organizasyonel yapılanmada 21 Bölge Yöneticisi ve 4 Grup Başkanından oluşan ekip 3 gün süren "Bootcamp" adı verilen sıkı bir eğitim programına dahil olarak; mevcut raporları nasıl faydaya çevireceklerini, takım çalışmasının önemini, şubeyi en başarılı şekilde nasıl yönetmek gerektiğini ve koçluk bilgilerini geliştirme konusunda eğitimleri tamamlamışlardır.
- Yasal Gereklilikler kapsamında, Bireysel Emeklilik Aracı Lisansı Sınavına hazırlık kursları kapsamında 411 kişi Bireysel Emeklilik Sistem, 438 kişi Bireysel Emeklilik Ürün Eğitimi almıştır. Sigortacılık Teknik Personel Yeterlilik Sınavı (SEGEM) için 351 kişi sınıf içi hazırlık eğitimini tamamlarken, 541 çalışanınımız ise ön hazırlık e-dersini tamamlayarak sınavlara hazırlanmıştır. Sermaye Piyasası Kurumları (SPK) Aracı Lisansı Sınavı Hazırlık eğitimleri kapsamında 17 ayrı başlık için sınıf içi eğitim düzenlenmiş; toplam 495 RBWM çalışanınımız bu eğitimlere katılmıştır.
- 330 ekip yöneten çalışanınımız Performans Yönetimi Eğitimlerinden "Üstün Performans için Koçluk" eğitimini tamamlamıştır.
- 2550 Bireysel Bankacılık çalışanınımız Dijital Bankacılığa geçiş eğitim modüllerini tamamlamıştır.
- 197 Şube çalışanınımız "Ön Onaylı Krediler – Müşteri İhtiyacını Anlamak" eğitimini tamamlayarak telefonda doğru satış becerilerini geliştirmişlerdir.
- 672 Bireysel Bankacılık çalışanınımız "RBIF-Müşteriler ile Doğru İletişim" eğitimini tamamlamıştır.
- Grup tarafından zorunlu olarak tanımlanan "Zor Görüşmeleri Yönetmek" eğitimini yeni görevine başlayan 18 Premier Müşteri İlişkileri Yöneticimiz de tamamlamıştır.
- Premier Müşteri İlişkileri Yöneticilerimizin telefonda randevu almak ve ön görüşmeleri yapmak için iletişim becerileri geliştirmesi üzerine tasarlanmış olan "Müşteri Kazanma Teknikleri" eğitimini tüm PMİY'lerimiz tamamlamıştır.
- Global Standartlar Eğitimleri içerisinde yer alan ve sınıf içi zorunlu eğitim olan "Kara Paranın Aklanmasının Önlenmesi ve Yaptırımlar Mevzuatına Uyum" eğitimini Bireysel Bankacılık Riskli rollerinde görev yapan 142 çalışanınımız tamamlayarak Uluslararası ICA sertifikası almaya hak kazanmıştır.

HSBC Bank Anonim Şirketi 2014 Yılı Faaliyet Raporu

- Yeni Roller için geliştirilen İş Baş Eđitimi Paket Programlarından 17 tane Bireysel Bankacılık Müşteri Temsilcileri için, 16 adet Gişe Yetkilileri için ve 4 eğitim paketi de Müşteri Kazanım Ekibi için düzenlenmiştir. Toplamda 892 çalışmamız İş Baş Eđitim Programını tamamlamıştır.
- 762 Çađrı Merkezi çalışmamız 65 ayrı başlıkta hem iş başı başlangıç eğitimleri tamamlamış, hem de buldukları pozisyonun gerekliliđi olan becerilerini geliştirmişlerdir.

CMB Akademi-2014

- Toplam 45 Bölge ve Şube Yöneticisi Alan Keir'in sponsoru olduđu 'CMB için High Performance Leadership' eğitimine katılmıştır. Eđitimin amacı finansal olmayan performansın, finansal performans kadar önemli olduđunu vurgulamaktır.
- 6 Uluslararası İlişki Yöneticisi (IRM), Londra'da gerçekleştirilen Grup IRM (Uluslararası İlişkiler Müdürü) Programına katılarak yeni atandıkları görevlerine hazırlanmışlardır. Söz konusu program Grup ve diđer ülke IRM'leriyle kuracakları ilişki için pozitif bir network olanađı sağlamıştır.
- IRM'ler için düzenlenen 'Business English' programına 8 IRM katılarak 72 saatlik programı başarıyla tamamlamışlardır.
- Client Vision kullanımını kolaylaştırmak amacıyla tüm Kurumsal Bankacılık çalışanlarına 'Introduction to Client Vision' e-dersi atanarak HSBC'nin bilgi kontrol kültürü prosedürlerine uyum sağlanmıştır.
- 2014 yılında HSBC Türkiye'de uygulanmaya başlanan CMB Pan European eğitimlerine Kurumsal Bankacılık RM ve şube müdürleri katılım göstermiş toplam 9 program düzenlenmiştir. Katılımcıların bir bölümünün yurtdışından geldiđi bu programlar uluslararasılaşma hedefine pozitif katkı sağlamıştır.
 - 3 seans düzenlenen ERM (Effective Relationship Management) eğitimine toplam 45 kişi
 - 2 seans düzenlenen GM for CB (Global Markets for Corporate Banking) eğitimine toplam 38 kişi
 - 2 seans düzenlenen STL (Sales Team Leadership) eğitimine 18 kişi
 - 1 seans düzenlenen Credit and Risk Intermediate eğitimine 12 kişi
 - 1 seans düzenlenen Winning International Trade eğitimine 19 kişi

katılmış ve Grup içinde iletişim kurabilecekleri diđer RM ve şube müdürleriyle tanışmışlardır.

- Dış Ticarete ve Faktoringe Giriş (IGTRF) eğitimi lokalize edilerek gerek teknik bilgi gerekse Grup Satış Strateji ve prosesleri bir araya getirilmiştir. Bu eğitimde HSBC Grup perspektifi ile Müşteri Temsilcilerinin Türkiye'deki piyasa gereksinimlerini müşteriye sunabilmesi, doğru müşteriye bulmaları ve müşterinin ihtiyaçlarını doğru saptayabilmeleri hedeflenmiştir. Eğitimle ilgili ayrıca çalışma kitabı oluşturulmuştur. Aynı eğitim için çalışma kitabı da oluşturulmuştur.
- 165 Kurumsal Bankacılık çalışmamın Sigortacılık Teknik Personel Yeterlilik Sınavı (SEGEM) e-derslerini almak ve ilgili sınava girmek üzere kayıt işlemleri tamamlanmıştır.
- 1 GRM (Global Relationship Management) seansı Türkiye'de gerçekleştirilerek farklı ülkelerden gelen Global RM'ler Group flagship programlarından birini Türkiye'de almışlar ve müşterilerinin Türkiye'deki işbirliklerini eğitim programı çerçevesinde ziyaret etmişlerdir. Türkiye'deki CMB yönetimi ve LC RM'leriyle tanışarak bilgi alışverişinde bulunulmuştur.

HSBC Bank Anonim Şirketi 2014 Yılı Faaliyet Raporu

- GTRF ürün ekibi Grubun zorunlu sınıf içi eğitimlerinden ‘Selling to Customer Needs’ seansını Türkiye’de tamamlamıştır. Sözkonusu birimin Satış Grubundan 15 kişi, GP Strategies eğitmeni aracılığıyla FIT (Finance International Trade) eğitimini almıştır.
- Grup PCM eğitimlerinden ‘Referral Workshop for Business Banking’ IRM’ler için pilot olarak gerçekleştirilerek PCM’in RM’ler için sunduğu çözümler, çapraz satış, risk ve ROWRA üzerinde durulmuştur.
- Ticari Bankacılık için AML Sanctions eğitimi ve sınavları tamamlanarak Ticari Bankacılık çalışanlarının yüksek riskli grup olarak tanımlanan kitlesinin %100’ü (167 çalışan) ICA (International Compliance Certificate)’a hak kazanmıştır.
- 271 Kurumsal Bankacılık RM’inin katıldığı, 14 seansta tamamlanan ve zorunlu bir eğitim olan ‘Applying the Bearer Shares Policy’ eğitimi Global Standartlar kapsamında düzenlenmiş olup, CMB çalışanlarının müşterileriyle ilişkisini direkt etkileyen konu iç eğitmen aracılığıyla RM’lere aktarılmıştır.
- Appropriate Products and Needs Based Selling e-dersi CMB RM’leri tarafından tamamlanmış bu eğitimle CMB ürünlerinin farklı bilgi ve tecrübe düzeyindeki müşterilere nasıl anlatılması gerektiği konusundaki Grup yaklaşımı ve prosedürleri aktarılmıştır.

Küresel Fonksiyonlar / HTS Akademi-2014

- Küresel İK Akademi altındaki eğitimlerinden “İnsan Kaynakları İçin İş Etkisi-Ticari Bakış Açısı” ve “İnsan Kaynakları’nda Operasyonel Mükemmellik” eğitimleri, tüm İK çalışanlarına verilmiştir.
- Global Değişim Yönetimi Akademisi altında yer alan “Ways of Working” eğitimi 6 çalışanımıza, “Planning and Implementing Change Management” eğitimi 24 çalışanımıza ve "Being Commercial and Decision Making" eğitimi 18 çalışanımıza verilmiştir.
- Global Proje Yönetimi Eğitimleri altında yer alan “Fundamentals of Project Management” eğitimi 47 çalışanımıza ve “Financial and Budget Management and Control” eğitimi 38 çalışanımıza Grup’tan gelen eğitmenimiz tarafından Türkiye’de verilmiştir.
- HTS'deki yöneticilerimiz için “HTS 100” adı altında planlanan eğitimler yıla yaygın olarak düzenlenmiştir. HTS100 eğitim programı kapsamında “Yüksek Performans için Koçluk”, “Zor Performans Görüşmeleri Gerçekleştirmek”, “Hedef Belirleme Seminerleri”, “Hedef Odaklı Liderlik” eğitimleri planlanmıştır.
- Finans ekibinden 12 çalışanımıza “Kaplan Business Challenge” eğitimi Grup tedarikçimiz tarafından verilmiştir.
- Risk Akademi altındaki 4 e-ders, “Group Strateji and the Role of Risk”, “Commerciality in Risk”, “Operational Excellence in Risk”, “Relationship Management in Risk” Türkçe’ye çevirilerek katalog eğitimlerine eklenmiştir.
- Teftiş ekibinden 16 çalışanımıza “Effective Audit Conversations” ve 12 çalışanımıza “Presenting Audit Findings” eğitimleri Grup’tan gelen eğitmenlerimiz tarafından verilmiştir.

HSBC Bank Anonim Şirketi 2014 Yılı Faaliyet Raporu

8. Genel Kurul'a Sunulan Özet Yönetim Kurulu Raporu

31 Aralık 2014 hesap dönemine ilişkin konsolide mali tablolara göre hazırlanmış özet yönetim kurulu raporunu HSBC Bank Anonim Şirketi Genel Kurul'una sunarız:

Saygılarımızla

HSBC Bank Anonim Şirketi Yönetim Kurulu

A. HSBC Bank Anonim Şirketi Kurumsal Profili

HSBC Bank Anonim Şirketi (HSBC Bank) Türkiye genelinde ve KKTC'de yaygın şube ağına, etkin alternatif dağıtım kanallarına, geniş mevduat tabanına, hızla büyüyen müşteri portföyüne ve güçlü mali bünyeye sahip bir bankadır.

HSBC Bank, HSBC Yatırım Menkul Değerler Anonim Şirketi'nin (HSBC Yatırım) hisselerinin tamamına sahiptir. HSBC Portföy Yönetimi Anonim Şirketi'ye (HSBC Portföy) HSBC Yatırım'ın bağlı ortaklığıdır. Söz konusu şirketlerin mali tabloları Türkiye Muhasebe Standartları ve BDDK'nın ilgili yönetmelikleri uyarınca konsolidasyona tabi tutulmaktadır. Faaliyet raporunun ilerleyen bölümlerinde HSBC Bank Anonim Şirketi ve konsolidasyona tabi bağlı ortaklıkları "HSBC Türkiye" olarak anılacaktır.

HSBC Bank hizmetlerini 31 Aralık 2014 itibarıyla Türkiye ve KKTC'de kurulmuş 298 şubesi ile Express Bankacılık Kanalları 0850 211 0 111 HSBC Bank Telefon Bankacılığı, 0850 211 0 424 HSBC Şirket Telefon Bankacılığı, HSBC Bank Bireysel İnternet Bankacılığı, HSBC Bank Şirket İnternet Bankacılığı ve HSBC Bank ATM Bankacılığı 7/24 aracılığıyla sunmaktadır.

B. Genel Değerlendirme

HSBC Grubu'nun global olarak orta-üst gelir segment müşterilerine sunduğu bireysel bankacılık ürün/hizmet paketi olan HSBC Premier 2014 yılında, mevcut müşteri portföyünde varlık kriterini sağlayan müşteri oranını artırarak, portföyün kalitesi ve verimliliğine odaklanmıştır. Bu kapsamda, 2014 yılında varlık kriterini sağlayamayan yaklaşık 14 bin müşteri, Premier müşteri sınıfından çıkarılarak müşteri sayısı 2013 yıl sonu ile kıyaslandığında artmıştır. Tam bakiyeli müşteri sayısı 53,7 bin ile Premier müşteri portföyünün 69'una ulaşmış ve toplam mevduat büyüklüğü de %21'lik artışla toplam 14,0 milyar TL seviyesine ulaşmasıyla başarılı bir yıl geçirilmiştir.

Kurumsal ve Ticari Bankacılık müşterilerine kredi, mevduat, dış ticaret finansmanı, yapılandırılmış finansman ürünleri, sendikasyon kredileri, takas ve saklama hizmetleri, kurumsal finansman hizmetleri, nakit ve risk yönetimi hizmetleri, şirket kartı ve ticari kredi kartı ürünleri, sigorta ürünleri, yurt içi ve yurt dışı faktoring hizmetleri, para, döviz ve sermaye piyasası ürünleriyle türev ve vadeli işlem ürünleri 2014 yılsonu tarihi itibarıyla Türkiye ve KKTC'de faaliyette bulunan 298 şube, 1.349 ATM, Şirket Telefon Bankacılığı ve Şirket İnternet Bankacılığı kanallarından sunulmaktadır.

HSBC Bank döviz piyasalarında 2014 yılı boyunca da aktif olarak yer almaya devam etmiş ve ilgili dönemde aylık ortalama 5,78 milyar USD spot ve swap TL-döviz müşteri işlem hacmine ve %6,77 pazar payına ulaşmıştır.

HSBC Bank Anonim Şirketi 2014 Yılı Faaliyet Raporu

C. Mali Analiz

Bu bölümde HSBC Türkiye'nin 2014 ve 2013 yıllarına ilişkin Türkiye Muhasebe Standartları ve ilgili BDDK yönetmelikleri uyarınca hazırlanmış konsolide mali tablo özet bilgileri karşılaştırmalı olarak gösterilmektedir:

a. Aktif Yapısı

HSBC Türkiye'nin 31 Aralık 2014 tarihi itibarıyla aktif toplamı 33.862.983 bin TL'dir. Krediler kalemi banka bilançosunun %57,6'ini oluşturmaktadır. Aktif kalemlerin detayı aşağıdaki tabloda gösterilmiştir:

Aktif Kalemler	2014 Bin TL	2013 Bin TL	Değişim %
Likit Aktifler	13.790.911	16.381.186	(15,81)
Krediler ve Faktoring Alacakları	19.514.366	19.156.112	1,87
Duran Aktifler	234.693	237.737	(1,28)
Diğer Aktifler	323.013	483.657	(33,21)
Toplam Aktifler	33.862.983	36.258.692	(6,61)

HSBC Türkiye'nin 31 Aralık 2014 tarihi itibarıyla likit aktifler toplamı önceki yıla göre %15,81 oranında azalış göstermiştir. Aşağıdaki tabloda likit aktifleri oluşturan kalemlerin dağılımı gösterilmektedir:

Likit Kalemler	2014 Bin TL	2013 Bin TL	Değişim %
Nakit Değerler	360.863	383.469	(5,90)
Merkez Bankası	676.346	67.313	904,79
Yurtiçi Bankalar	1.397.042	1.506.078	(7,24)
Bankalarası Para Piyasası	6.833.606	6.787.257	0,68
Yurtdışı Bankalar	476.284	160.411	196,91
Gerçeğe Uygun MD Farkı K/Z'a Yansıtılan MD (Net)	1.047.912	1.978.836	(47,04)
Satılmaya Hazır Menkul Değerler	530.409	2.249.331	(76,42)
Zorunlu Karşılıklar	2.468.439	3.248.491	(24,01)
Toplam Likit Aktifler	13.790.911	16.381.186	(15,81)

31 Aralık 2014 ve 31 Aralık 2013 tarihleri itibarıyla kredilerin dökümü ekteki tabloda sunulmaktadır:

Krediler	2014 Bin TL	2013 Bin TL	Değişim %
Bankanın Dahil Olduğu risk Grubuna Kullanılan Krediler	3.964	14.514	(72,69)
Diğer Risk Gruplarına Kullanılan Krediler	18.854.484	18.734.630	0,64
Faktoring Alacakları	178.305	55.099	223,61
Takipteki Krediler	1.240.620	1.206.397	2,84
Özel Karşılıklar (-)	763.007	854.528	(10,71)
Toplam Krediler ve Faktoring Alacakları	19.514.366	19.156.112	1,87

Kredi kartları dahil tüketici kredilerinin 31 Aralık 2014 itibarıyla bakiyesi 8.376.911 olup, toplam krediler içindeki payı %42,9 seviyesindedir.

Banka'nın 31 Aralık 2014 ve 31 Aralık 2013 tarihleri itibarıyla canlı kredilerinin kullanım alanları dağılımı aşağıdaki tabloda gösterilmiştir:

HSBC Bank Anonim Şirketi 2014 Yılı Faaliyet Raporu

Nakdi Krediler	2014 Bin TL	2013 Bin TL	Değişim %
İşletme Kredileri	8.359.395	7.326.905	14,58
İhracat Kredileri	1.154.845	1.203.152	(4,02)
İthalat Kredileri	-	-	-
Mali Kesime Verilen Krediler	69.194	139.137	(50,27)
Tüketici Kredileri	4.907.789	4.910.475	(0,05)
Kredi Kartları	3.489.112	4.396.012	(21,61)
Diğer (*)	1.020.418	828.562	31,93
Toplam Krediler	19.036.753	18.804.243	1,24

(*) Faktoring alacaklarını içermektedir.

31 Aralık 2014 ve 31 Aralık 2013 tarihleri itibarıyla duran aktiflerin dağılımı aşağıdaki tabloda gösterilmiştir:

Duran Varlıklar	2014 Bin TL	2013 Bin TL	Değişim %
Bağlı Ortaklıklar (Net)	270	270	-
Maddi Duran Varlıklar (Net)	115.155	130.081	(11,47)
Maddi Olmayan Duran Varlıklar (Net)	119.268	107.386	11,06
Toplam Duran Varlıklar	234.693	237.737	(1,28)

Diğer aktiflerin detayı aşağıdaki tabloda yer almaktadır:

Diğer Aktifler	2014 Bin TL	2013 Bin TL	Değişim %
Vergi Varlığı	121.150	46.700	159,42
Satış Amaçlı Elde Tutulan ve Durdurulan Faaliyetlere İlişkin Duran Varlıklar	3.179	4.394	(27,65)
Diğer Aktifler	198.684	432.563	(54,07)
Toplam Diğer Aktifler	323.013	483.657	(33,21)

b. Pasif Yapısı

31 Aralık 2014 tarihi itibarıyla bilanço pasiflerinin %56'sı mevduat hesaplarından oluşmaktadır. Pasif alemlerinin detayı aşağıdaki tabloda yer almaktadır:

Pasif Kalemler	2014 Bin TL	2013 Bin TL	Değişim %
Mevduat	19.023.743	17.579.430	8,22
Mevduat Dışı Kaynaklar	8.604.562	11.680.490	(26,33)
Diğer Pasifler	2.116.420	2.904.004	(27,12)
Sermaye Benzeri Krediler	1.073.095	1.027.349	4,45
Özkaynaklar	3.045.163	3.067.419	(0,73)
Toplam Pasifler	33.862.983	36.258.692	(6,61)

31 Aralık 2014 tarihi itibarıyla Alınan Krediler, mevduat dışı kaynakların %95'ini oluşturmaktadır. Aşağıdaki tabloda mevduat dışı kaynakların detayı gösterilmektedir:

HSBC Bank Anonim Şirketi 2014 Yılı Faaliyet Raporu

	2014	2013	Değişim
	Bin TL	Bin TL	%
Mevduat Dışı Kaynaklar			
Para Piyasaları	395.596	2.025.576	100,00
Alınan Krediler	8.208.966	9.654.914	(14,98)
İhraç Edilen Menkul. Kıy. Toplamı	-	-	-
Mevduat Dışı Kaynaklar Toplamı	8.604.562	11.680.490	(26,33)

Yurtdışı bankalardan kullanılan krediler, alınan kredilerin %100'ünü oluşturmaktadır. Bu işlemlerin büyük çoğunluğu HSBC Grubu ile yapılan işlemlerdir. Alınan Krediler detayı aşağıdaki gibidir:

	2014	2013	Değişim
	Bin TL	Bin TL	%
Alınan Krediler			
Yurtiçi Bankalar	7.849	14.110	(44,37)
Türk Lirası	7.570	11.950	(36,65)
Yabancı Para	279	2.160	(87,08)
Yurtdışı Bankalar	8.201.117	9.640.804	(14,93)
Türk Lirası	2.505.264	2.867.727	(12,64)
Yabancı Para	5.695.853	6.773.077	(15,90)
Toplam Alınan Krediler	8.208.966	9.654.914	(14,98)

Diğer pasiflerin detayı aşağıdaki tabloda yer almaktadır:

	2014	2013	Değişim
	Bin TL	Bin TL	%
Diğer Pasifler			
Muhtelif Borçlar	595.612	536.126	10,78
Alım Satım Amaçlı Türev Finansal Yükümlülükler	512.255	1.308.376	(60,85)
Karşılıklar	459.804	457.179	0,57
Faktoring Borçları	-	-	-
Kiralama İşlemlerinden Borçlar (Net)	-	-	-
Diğer Yabancı Kaynaklar	497.733	556.586	(10,27)
Vergi Borcu	51.016	45.737	11,54
Toplam Diğer Pasifler	2.116.420	2.904.004	(27,12)

2014 yılı sonunda toplam özkaynaklar tutarı 3.045.163 bin TL olup, detayları aşağıdaki tablodadır:

	2014	2013	Değişim
	Bin TL	Bin TL	%
Özkaynaklar			
Sermaye	652.290	652.290	-
Sermaya Yedekleri	279.387	245.180	13,95
Kar Yedekleri	2.170.590	2.125.546	2,12
Geçmiş Yıllar Kar/Zarar	-	-	-
Net Dönem Kar/Zarar	(57.104)	44.403	(228,60)
Toplam Özkaynaklar	3.045.163	3.067.419	(0,73)

HSBC Bank Anonim Şirketi 2014 Yılı Faaliyet Raporu

c. Dönem Karı

Toplam faiz gelirleri 2014 yılı içerisinde 2.594.359 bin TL olarak gerçekleşmiştir. Kredilerden alınan faiz, toplam faiz gelirlerinin %72,3'ünü oluşturmaktadır. Faiz gelirlerinin detayı aşağıdaki tabloda yer almaktadır:

Faiz Gelirleri	2014 Bin TL	2013 Bin TL	Değişim %
Kredilerden Alınan	1.873.456	1.778.471	5,34
Zorunlu Karşılıklardan Alınan	1.280	-	-
Bankalardan Alınan	96.420	51.255	88,12
Para Piyasası İşlemlerinden Alınan	480.260	144.922	231,39
Menkul Değerlerden Alınan	95.125	248.670	(61,75)
Diğer Faizlerden Gelirleri	47.818	43.667	9,51
Toplam Faiz Gelirleri	2.594.359	2.266.985	14,44

2014 yılında faiz giderleri 1.356.902 bin TL olarak gerçekleşmiştir. Mevduata verilen faiz, toplam faiz giderinin %73'ünü oluşturmaktadır. Detayı aşağıda yer almaktadır:

Faiz Giderleri	2014 Bin TL	2013 Bin TL	Değişim %
Mevduata Verilen	990.917	635.057	56,04
Kullanılan Krediler	320.585	292.967	9,40
Para Piyasası İşlemleri	40.142	31.393	27,87
İhraç Edilen Menkul Kıymetler	-	-	-
Diğer	5.258	4.755	12,34
Toplam Faiz Giderleri	1.356.902	964.172	40,73

Buna göre 2014 yılında net faiz gelirleri bir önceki yıla göre %5,02 oranında azalarak 1.237.457 bin TL olarak gerçekleşmiştir.

2014 yılında faiz dışı gelirleri toplamı %11,67 oranında artarak 653.547 bin TL olarak gerçekleşmiştir. Bankacılık faaliyetlerinden alınan net komisyon gelirleri %7,90 oranında artarak 670.319 bin TL olmuştur.

Faiz Dışı Gelirler	2014 Bin TL	2013 Bin TL	Değişim %
Net Ücret ve Komisyon Gelirleri	670.319	621.250	7,90
Temettü Gelirleri	-	4.526	100,00
Ticari Kar/Zarar (Net)	(220.844)	(86.836)	154,32
Diğer Faaliyet Gelirleri	204.072	46.289	340,87
Toplam Faiz Dışı Gelirler	653.547	585.229	11,67

HSBC Bank Anonim Şirketi 2014 Yılı Faaliyet Raporu

2014 yılı faaliyet gelirleri toplamı bir önceki yıla göre %0,16 oranında artarak 1.891.004 bin TL olarak gerçekleşmiştir. 2014 yılı faaliyet giderleri ise bir önceki yıla göre %5,32 artarak 1.370.588 bin TL'ye yükselmiştir. Faaliyet giderleri içinde en büyük pay %45 ile personel giderlerine aittir. Faaliyet giderlerinin detayı aşağıdaki tabloda yer almaktadır:

Faaliyet Giderleri	2014 Bin TL	2013 Bin TL	Değişim %
Personel Giderleri	617.423	605.687	1,94
Kıdem Tazminatı Karşılığı	14.803	12.626	17,24
Amortisman Giderleri	50.476	52.408	(3,69)
Diğer İşletme Giderleri	440.541	450.146	(2,13)
Aktiflerin Satış. Doğan Zarar	919	642	43,15
Diğer Giderler	246.426	179.830	37,03
Toplam Faaliyet Giderleri	1.370.588	1.301.339	5,32

Faaliyet karı bir önceki yıla göre %155,04 oranında azalarak 46.505 bin TL zarar olarak gerçekleşmiştir. Döneme ilişkin 10.599 bin TL vergi karşılığı sonrası konsolide net dönem zararı da %288,6 azalışla 57.104 bin TL olarak gerçekleşmiştir.

Özet Konsolide Kar Zarar Tablosu	2014 Bin TL	2013 Bin TL	Değişim %
Net Faiz Geliri	1.237.457	1.302.813	(5,02)
Faiz Dışı Gelirler	653.547	585.229	11,67
Faaliyet Gelirleri Toplamı	1.891.004	1.888.042	0,16
Faaliyet Giderleri (-)	1.370.588	1.301.339	5,32
Kredi ve Diğer Alacaklar Karşılığı (-)	566.921	502.211	12,89
Net Faaliyet Karı/Zararı	(46.505)	84.492	(155,04)
Vergi Karşılığı (-)	(10.599)	40.089	(126,44)
Net Dönem Kar / Zararı	(57.104)	44.403	(228,60)

ç. Bilanço Dışı Yükümlülükler

31 Aralık 2014 ve 31 Aralık 2013 tarihlerindeki bilanço dışı yükümlülükleri aşağıdaki kalemlerden oluşmaktadır:

Bilanço Dışı Yükümlülükler	2014 Bin TL	2013 Bin TL	Değişim %
Garanti ve Kefaletler	3.065.704	3.645.771	(15,91)
Taahhütler	20.060.383	23.517.446	(14,70)
Türev Fin. Araçlar	95.691.284	102.878.705	(6,99)
Emanet Kıymetler	30.694.153	31.535.811	(2,67)
Rehinli Kıymetler	27.154.743	25.751.873	5,45
Kabul Edilen Avaller ve Kefaletler	82.223.400	73.489.038	11,89
Toplam Bilanço Dışı Yükümlülükler	258.889.667	260.818.644	(0,74)

HSBC Bank Anonim Şirketi 2014 Yılı Faaliyet Raporu

d. Sermaye Yeterliliği Standart Oranı

31 Aralık 2014 tarihi itibarıyla, Grup'un ve Ana Ortaklık Banka'nın sermaye yeterliliği standart oranları sırasıyla %15,25 ve %15,07 olarak hesaplanmıştır. Bu oran ilgili mevzuatta belirlenen asgari oranın üzerindedir.

Konsolide sermaye yeterliliği standart oranı, 28 Haziran 2012 tarih ve 28337 sayılı Resmi Gazete'de yayımlanan "Bankaların Sermaye Yeterliliğinin Ölçülmesine ve Değerlendirilmesine İlişkin Yönetmelik", "Kredi Risk Azaltım Tekniklerine İlişkin Tebliğ" ve "Menkul Kıymetleştirmeye İlişkin Risk Ağırlıklı Tutarların Hesaplanması Hakkında Tebliğ" ile 1 Kasım 2006 tarih ve 26333 sayılı Resmi Gazete'de yayımlanan "Bankaların Özkaynaklarına İlişkin Yönetmelik" esaslarına göre hesaplanmaktadır. Piyasa riski hesaplamasında risk ölçüm yöntemlerinden "standart metot", operasyonel risk hesaplamasında "temel gösterge metodu" kullanılmaktadır.

Sermaye yeterliliği standart oranı, kredi riski, piyasa riski ve operasyonel risk için gerekli sermaye yükümlülüklerinin toplamı üzerinden hesaplanmaktadır. Kredi riski, risk ağırlıklı varlıkların ve gayrinakdi kredilerin ilgili mevzuattaki risk ağırlık oranlarına tabi tutulması ve risk azaltım tekniklerinin uygulanması ile hesaplanırken, piyasa riski için standart metot ve operasyonel risk için temel gösterge yöntemi kullanılmaktadır.

31 Aralık 2013 tarihi itibarıyla Basit Finansal Teminat Yönteminden Kapsamlı Finansal Teminat Yöntemine geçilmiştir.

Özkaynaklar	2014 Bin TL	2013 Bin TL	Değişim %
Kredi Riskine Esas Tutar	1.897.543	1.955.329	(2,96)
Piyasa Riskine Esas Tutar	82.600	90.022	(8,02)
Operasyonel Riske Esas Tutar	254.042	229.154	10,86
Toplam Risk Ağırlıklı Aktifler	2.234.185	2.274.505	(2,16)
Toplam Özkaynaklar	4.257.739	4.282.776	(0,58)
Sermaye Yeterlilik Oranı	15,25	15,06	1,66

9. HSBC Bank'ın Dahil Olduğu Risk Grubu ile Yapılan İşlemlere İlişkin Bilgiler

31 Aralık 2014 itibarıyla HSBC Bank ve dahil olduğu risk grubu olan HSBC Grubu arasındaki işlemler aşağıdaki gibidir:

- HSBC Grubu'na kullandırılan gayrinakdi kredilerin toplam tutarı 587.484 bin TL olup bu tutarın HSBC Bank tarafından kullandırılan toplam gayrinakdi kredilere oranı %19,2'dir.
- Risk Grubu'na yapılan banka plasmanlarının tutarı 9.428 bin TL olup bu tutarın HSBC Bank'ın tüm plasmanlarına oranı %0.5'dir.
- Risk Grubu kuruluşlarının HSBC Bank'daki mevduatı 58.145 bin TL tutarında olup bu tutarın toplam mevduatlara oranı %0.3'dür.
- HSBC Grubu'ndan kullanılan krediler 9.262.373 bin TL tutarındadır ve sermaye benzeri krediler dahil alınan krediler bakiyesinin %99.7'ini oluşturmaktadır. İşlemlerde piyasa fiyatları uygulanmaktadır.
- HSBC Grubu ile kiralayan ya da kiracı olarak taraf olunan herhangi bir finansal kiralama işlemi bulunmamaktadır.
- Dahil olunan risk grubu ile yapılan vadeli işlemler, opsiyon sözleşmeleri ve benzeri diğer sözleşmeler toplamı 86.997.770 bin TL olup HSBC Bank'ın vadeli işlemler, opsiyon ve benzeri diğer işlemleri toplamı içindeki payı %90,9'dur.

HSBC Bank Anonim Şirketi 2014 Yılı Faaliyet Raporu

10. Destek Hizmetleri

- 32 Bit Bilgisayar Ltd ile Reuters'dan kurların otomatik olarak Banka sistemlerine aktarımı hizmeti alınmaktadır.
- Artekay Teknoloji Araştırma Sistemleri ve Tic. Ltd. Şti. firması firma çek tarama hizmeti vermektedir.
- Banksoft Bilişim Bilgisayar Hizmetleri Ltd. Şti. firmasından ATM, POS ve Kart sistemi uygulama geliştirme hizmeti alınmaktadır.
- CMC İletişim Bilgisayar Reklam ve Danışmanlık Hizmetleri San. ve Tic. A.Ş. firmasından HSBC'nin belirleyeceği müşterilere sadece belli sorular ve hizmetlerle sınırlı olmak üzere "dış aramalar yapılması" arama merkezi hizmeti alınmaktadır.
- Dönper Danışmanlık Hizmetleri A.Ş. firmasından geçici personel temin hizmeti alınmaktadır.
- DTP, DOC1 ürünü için teknik destek vermekte, bazı durumlarda DOC1 projelerinde destek hizmeti sağlamaktadır.
- Asseco SEE Teknoloji A.Ş. (Elektronik Sanal Ticaret Bilişim Hizmetleri A.Ş.) firmasından VPOS Sistemi uygulama geliştirme hizmeti alınmaktadır.
- Güzel Sanatlar Matbaası firmasından zemin baskılı çek kağıdı basımı hizmeti alınmaktadır.
- HTSE - HTSE tarafından Bilgi Teknolojileri Hizmetleri sağlanmaktadır.
- HTSU - HTSU tarafından Bilgi Teknolojileri Hizmetleri sağlanmaktadır.
- IBM Türk Limited Şirketi hem geniş kapsamlı hem de dar kapsamlı olağanüstü durumlar için Olağanüstü Durum hizmetleri sunmaktadır.
- Ingenico Ödeme Sistemleri A.Ş. firmasından Ingenico terminallerinin uygulama geliştirme hizmeti sağlanmaktadır.
- Iron Mountain Arşivleme Hizmetleri A.Ş. firması tarafından arşiv dokümanlarının depolanması hizmeti sağlanmaktadır.
- Koç Sistem Bilgi ve İletişim Hizmetleri A.Ş. firması çek sınıflandırma hizmetleri vermektedir.
- Koç Sistem Bilgi ve İletişim Hizmetleri A.Ş. firmasından HSBC müşterilerine ait kredi kartı ekstresi, mektup, poliçe gibi gönderilerin basımı, zarflanması ve ilgili dağıtım firmasına teslim edilmesi hizmeti alınmaktadır.
- Kurye Net Motorlu Kuryecilik ve Dağıtım Hizmetleri A.Ş. firmasından müşterilere ait kredi kartı, banka kartı, poliçe gibi gönderilerin mevcut hizmet sözleşmesinde belirtilen dağıtım şartları kapsamında dağıtımının yapılması için hizmet alınmaktadır.
- NCR Bilişim Sistemleri Ltd. Şti. firmasından ATM'ler için donanım, yazılım ve bakım hizmetleri alınmaktadır.
- Plastik Kart Akıllı Kart İletişim Sistemleri San. ve Tic. A.Ş. firmasından kredi kartı ve banka kartlarının plastiklerinin üretilmesi hizmeti alınmakta. Bununla birlikte HSBC'nin basım operasyonlarında sorun olması halinde BRP amaçlı ya da temassız kredi kartı basımı ve resimli kişiselleştirilmiş kart gibi HSBC'nin özel projelerinde hizmet alınmaktadır.

HSBC Bank Anonim Şirketi 2014 Yılı Faaliyet Raporu

- Provus Bilişim Hizmetleri A.Ş. firmasından HSBC müşterilerine ait kredi kartı ekstresi, mektup, police gibi gönderilerin basımı, zarflanması ve ilgili dağıtım firmasına teslim edilmesi hizmeti alınmaktadır.
- Securverdi Güvenlik Hizmetleri A.Ş. firmasından nakit taşıma servisi ve back up kartlarının taşıma hizmeti alınmaktadır.
- Wincor Nixdorf Bilgisayar Sistemleri A.Ş. firması ATM'ler için donanım, yazılım ve bakım hizmetleri sağlamaktadır.
- Xinerji Teknoloji Hizmetleri Ltd. Şti. dış kaynaklı yazılım geliştirme hizmeti sağlamaktadır.
- Bantaş Güvenlik Hizmetleri A.Ş. firmasından nakit taşıma ve işleme hizmetleri alınmaktadır.
- BT Risk Bilgi Güvenliği ve Bilgi Teknolojileri Yönetişim Hizmetleri firmasından gizli / çok gizli bilgi paylaşılan tedarikçiler için bilgi güvenlik risk değerlendirmesi hizmeti alınmaktadır.
- Detay Danışmanlık Bilgi Sis. Hizm. San. Ve Dış Tic. A.Ş. firmasından insan kaynakları bilgi sistemleri yazılımı için geliştirme hizmeti alınmaktadır.
- GLT - Guangdong Tarafından Sağlanan BT Hizmetleri sağlanmaktadır.
- GLT - Hindistan Tarafından Sağlanan BT Hizmetleri sağlanmaktadır.
- GLT - Polonya Tarafından Sağlanan BT Hizmetleri sağlanmaktadır.
- İdeal Bilişim Hizmetleri San. firmasından SWBASE NOSTRO uygulaması ile ilgili hizmet alınmaktadır.
- Kekova Elektrik Elektronik İletişim Sis. firmasından off side ATM'leri için kamera kayıt ve güvenlik sistemleri Hizmeti alınmaktadır.
- Key Internet Hizmetleri Bil. Yaz. Donanım Müh. Müş. San. Tic. Ltd. Şti. firmasından expertiz sürecinin tek bir sistem üzerinden yürütülmesi amacıyla yazılım hizmeti alınmaktadır.
- Özel Güvenlik Sistemleri firmasından off side ATM'leri için kamera kayıt ve güvenlik sistemleri hizmeti alınmaktadır.
- Pronet Güvenlik Hizmetleri Ltd. Şti.'den şube ve diğer lokasyonlar için CCTV alarm ve kartlı sistem geçişi bakım hizmeti alınmaktadır.
- Tepe Savunma ve Güvenlik Sistemleri San. A.Ş.'den güvenlik hizmeti alınmaktadır.
- Talent Danışmanlık ve İnsan Kaynakları Tic. Ltd. Şti.'den bilgi sistemleri alt yapı desteği alınmaktadır. (Philogica Bilişim Yazılım Sistemleri ve Hizm. Tic. Ltd. Şti.)
- RM Arşiv Yönetim Hizmetleri Tic. A.Ş.'den arşiv dokümanlarının depolanması hizmeti sağlanmaktadır.
- MOR Teknoloji Yazılım İletişim Bilişim Danışmanlık ve Enerji Sanayi Ticaret Ltd. Şti.'den yazılım hizmeti alınmaktadır.
- ATP Ticari Bilgisayar Ağı ve Elektrik Güç Kaynakları Üretim Pazarlama Ticaret A.Ş. (Tradesoft)'den yazılım hizmeti alınmaktadır.

HSBC Bank Anonim Şirketi 2014 Yılı Faaliyet Raporu

- Loomis Güvenlik Hizmetleri A.Ş.'den nakit taşıma ve işleme hizmetleri alınmaktadır.
- Bantaş Güvenlik Hizmetleri A.Ş. 'den (kıbrıs) firmasından nakit taşıma ve işleme hizmetleri alınmaktadır.
- Austria Card Turkey Kart Operasyonları A.Ş. 'den Kredi kartı basım hizmetleri alınmaktadır.
- Lynx Bilişim Hizmetleri A.Ş.'den dış kaynaklı yazılım geliştirme hizmeti sağlamaktadır.
- G4S Güvenlik Hizmetleri AŞ.'den Güvenlik hizmeti alınmaktadır.

BÖLÜM 3 – FİNANSAL BİLGİLER VE RİSK YÖNETİMİ

1. HSBC Bank İç Sistemleri

HSBC Bank iç sistemleri İç Kontrol, Mevzuat Uyum, Teftiş Kurulu Başkanlığı ve Risk Yönetimi'nden oluşmaktadır.

A. İç Kontrol

İç Kontrol Sistemi kapsamında, faaliyetlerin mevzuata, iç düzenlemelere ve Bankacılık teamüllerine uygun olarak yürütülmesi, muhasebe ve raporlama sisteminin bütünlüğü, güvenilirliği ve bilgilerin zamanında elde edilebilirliği, her seviyedeki personel tarafından uyulacak ve uygulanacak sürekli kontrol faaliyetleri ile sağlanır. Görevlerin fonksiyonel ayrımları, yetki ve sorumlulukların paylaşımı, fon işlemleri ve banka işlemlerinin mutabakatı, varlıkların korunması ve yükümlülüklerin kontrol altında tutulması temin edilir. Maruz kalınan her türlü riskin tanınması, değerlendirilmesi ve yönetimi için gerekli alt yapı ve yeterli iletişim ağı oluşturulur.

Banka'nın tüm birimleri ve şubeleri ile birlikte konsolidasyona tabi tüm ortaklıkları herhangi bir kapsam sınırlaması olmaksızın iç kontrol faaliyetleri kapsamı içerisindedir. Kontrol faaliyetlerinin sonuçlarını 3 ayda bir denetim komitesine ve yönetim komitesine raporlar. Önemli kontrol sonuçlarını iş kollarına aksiyon alması aylık olarak Üst Düzey Yönetici Komitesine iletir.

İç Kontrol Birimi, Bireysel Bankacılık İç Kontrol, Kurumsal ve Ticari Bankacılık İç Kontrol, Küresel Bankacılık, Küresel Piyasalar ve Özel Bankacılık İç Kontrol ile Küresel Fonksiyonlar İç Kontrol olmak üzere 4 alt birim şeklinde yapılanmıştır.

Bireysel Bankacılık İç Kontrol:

Şubelerin kredi ve operasyonel faaliyetleri başta olmak üzere Bireysel Bankacılık işkolu ve HSBC Portföy Yönetimi A.Ş.'de yürütülen faaliyetlerin Bankacılık Kanunu, Bankaların İç Sistemleri Hakkında Yönetmelik, diğer yerel düzenlemeler, Grup ve Banka prosedürlerine uygun yürütülüp yürütülmediğini, birincil seviyede kurulmuş anahtar kontrollerin etkin çalışıp çalışmadıklarını periyodik olarak izlemek üzere iç kontrolleri tasarlamaktan, yürütmekten, farklılıkları raporlamaktan ve düzeltici aksiyon alınana kadar takip etmekten sorumludur. İşkolu içerisinde yer alan kontrol birimleri ve Banka'nın diğer kontrol fonksiyonları ile eşgüdüm içerisinde çalışarak, kontrol ortamının ve kontrol kaynaklarının etkinliği ve verimliliğini arttırmak bir diğer sorumluluğudur. Bu işkoluna ilişkin yeni ürün, uygulama ve prosedür değişikliklerini inceler, operasyonel risklere yönelik alınan tedbirlerin ve kontrollerin yeterliliğine ilişkin görüş verir.

Kurumsal ve Ticari Bankacılık İç Kontrol:

Şubelerin kredi ve operasyonel faaliyetleri başta olmak üzere Kurumsal ve Ticari Bankacılık işkoluna ilişkin faaliyetlerin Bankacılık Kanunu, Bankaların İç Sistemleri Hakkında Yönetmelik, diğer yerel düzenlemeler, Grup ve Banka prosedürlerine uygun yürütülüp yürütülmediğini, birincil seviyede kurulmuş kontrollerin etkin çalışıp çalışmadıklarını periyodik olarak izlemek üzere iç kontrolleri tasarlamaktan, yürütmekten, farklılıkları raporlamaktan ve düzeltici aksiyon alınana kadar takip etmekten sorumludur. İşkolu içerisinde yer alan kontrol birimleri ve Banka'nın diğer kontrol fonksiyonları ile eşgüdüm içerisinde çalışarak, kontrol ortamının ve kontrol kaynaklarının etkinliği ve verimliliğini arttırmak bir diğer sorumluluğudur. Bu işkoluna ilişkin yeni ürün, uygulama ve prosedür değişikliklerini inceler, operasyonel risklere yönelik alınan tedbirlerin ve kontrollerin yeterliliğine ilişkin görüş verir.

Küresel Bankacılık ve Küresel Piyasalar ve Özel Bankacılık İç Kontrol:

Küresel Bankacılık, Hazine ön ofis, Hazine arka ofis, Menkul Kıymet Operasyonları, HSBC Yatırım ve Menkul Değerler A.Ş.'de ve Özel Bankacılık iş kollarında yürütülen faaliyetlerin Bankacılık Kanunu, Bankaların İç

Sistemleri Hakkında Yönetmelik, Sermaye Piyasası Kurulu düzenlemeleri ve diğer yerel düzenlemeler, Grup ve Banka prosedürlerine uygun yürütülüp yürütülmediğini, birincil seviyede kurulmuş kontrollerin etkin çalışıp çalışmadıklarını periyodik olarak izlemek üzere iç kontrolleri tasarlamaktan, yürütmekten, farklılıkları raporlamaktan ve düzeltici aksiyon alınana kadar takip etmekten sorumludur. İşkolu içerisinde yer alan kontrol birimleri ve Banka'nın diğer kontrol fonksiyonları ile eşgüdüm içerisinde çalışarak, kontrol ortamının ve kontrol kaynaklarının etkinliği ve verimliliğini arttırmak bir diğer sorumluluğudur. Bu işkollarına ilişkin yeni ürün, uygulama ve prosedür değişikliklerini inceler, Operasyonel risklere yönelik alınan tedbirlerin ve kontrollerin yeterliliğine ilişkin görüş verir.

Küresel Fonksiyonlar İç Kontrol:

Teknoloji ve Hizmetler, Krediler, Finans, İnsan Kaynakları, Güvenlik ve Dolandırıcılık Risk, Strateji ve Kurumsal İletişim ve Hukuk gibi Küresel Fonksiyonlar altında yer alan birimlerin faaliyetlerinin Bankacılık Kanunu, Bankaların İç Sistemleri Hakkında Yönetmelik, diğer yerel düzenlemeler, Grup ve Banka prosedürlerine uygun yürütülüp yürütülmediğini, birincil seviyede kurulmuş kontrollerin etkin çalışıp çalışmadıklarını periyodik olarak izlemek üzere iç kontrolleri tasarlamaktan, yürütmekten, farklılıkları raporlamaktan ve düzeltici aksiyon alınana kadar takip etmekten sorumludur. Bilgi sistemleri ve iletişim kanallarına, finansal raporlamalara, Genel Müdürlük ve Şubeler'in bilanço ve nazım hesaplarına ilişkin kontrolleri yürütmek sorumluluk alanı içerisinde. Küresel Fonksiyonlar içerisinde yer alan kontrol birimleri ve Banka'nın diğer kontrol fonksiyonları ile eşgüdüm içerisinde çalışarak, kontrol ortamının ve kontrol kaynaklarının etkinliği ve verimliliğini arttırmak bir diğer sorumluluğudur. Bu fonksiyonlara ilişkin yeni ürün, uygulama ve prosedür değişikliklerini inceler, operasyonel risklere yönelik alınan tedbirlerin ve kontrollerin yeterliliğine ilişkin görüş verir.

B. Risk Yönetimi

Risk Yönetimi Birimi İç Sistemler ve Düzenlemelerden sorumlu Genel Müdür Yardımcısı aracılığıyla Yönetim Kurulu'na bağlı olarak görev yapar.

Risk Yönetimi Birimi'nin görev, yetki ve sorumlulukları şunlardır:

- Risk yönetim sistemini tasarlamak ve uygulamak.
- Risk yönetim stratejileri esas alınarak, risk yönetim politikaları ve uygulama usullerini belirlemek.
- Risk yönetimi politika ve uygulama usullerinin uygulanmasını ve bunlara uyulmasını sağlamak.
- Bir işleme girilmeden önce risklerin anlaşılmasını ve yeterli değerlendirmenin yapılmasını sağlamak.
- Risk ölçüm modellerinin tasarımı, seçilmesi, uygulamaya konulması ve ön onay verilmesi sürecine katılmak, modelleri düzenli olarak gözden geçirmek ve gerekli değişiklikleri yapmak.
- Banka'nın kullandığı risk ölçüm modellerinden günlük ve dönemsel olarak üretilen raporları analiz etmek.
- Sayılaşılabilen risklerin belirlenen limitler dahilinde kalmasını sağlamak ve bu limitlerin kullanımını izlemek.
- Her bir risk için birim bazında belirlenen limitleri toplulaştırarak Banka'nın tümü bazında belirlenen limitlere uyumunu izlemek.
- Risk ölçümü ve risk izleme sonuçlarının, risk raporlarının Yönetim Kurulu, Denetim Komitesi, üst düzey yönetim ile riskin oluşmasından ve izlenmesinden sorumlu birimlere düzenli ve zamanında sunulmasını sağlamak.

HSBC Bank Anonim Şirketi 2014 Yılı Faaliyet Raporu

- Risk Yönetimi Birimi tarafından, Risk Yönetim Sistemi kapsamında olduğu değerlendirilen yönetmelik, uygulama talimatı ve sistemsel prosedürleri gözden geçirmek ve görüş vermek.
- Risk Yönetimi sistemine ilişkin mevzuatı, literatürü ve Bankacılık sektörünün uygulamalarını izlemek.
- Risk Yönetimi Birimi dışındaki birimlerle risklerin sayısallaştırılması, yönetilmesi ve izlenmesinde eşgüdüm halinde çalışmak.
- Stres testi ve senaryo analizleri uygulamak.
- Yeni ürün veya hizmetlere ilişkin riskleri incelemek.
- Devam eden ve yeni projeleri risk bazlı değerlendirerek uygun izleme yöntemleri oluşturmak.
- Operasyonel Risk Yönetimi kapsamında Risk Kontrol Değerlendirmesi çalışmalarının etkinliğini gözetmek.
- İşkolları tarafından yürütülen kontrol takip faaliyetlerinin yeterliliğini anahtar risk göstergeleri, doğrudan test yöntemi veya konu bazlı gözden geçirmelerle değerlendirmek.
- Operasyonel zararların niteliğine göre yeterli kök neden analizi yapılmasını sağlamak ve gerekli aksiyonların işkolları tarafından zamanında tamamlanması için gerekli gözetim ve takip mekanizmalarını kurmak.
- Banka genelinde anahtar risk göstergelerini belirlemek.
- İçsel Sermaye Yeterliliği Değerlendirme Sürecinin Banka içerisinde uygulanmasını ve buna bağlı olarak İSEDES raporunun hazırlanmasını koordine etmek.

C. Mevzuat Uyum

Önceki yıllarda Mevzuat Uyum Grubu adı altında faaliyet gösteren yapı, 2014 yılı başında Düzenlemeler Mevzuat Uyum ve Mali Suçlar Mevzuat Uyum adı altında iki ayrı gruba ayrılmıştır.

Düzenlemeler Mevzuat Uyum

Düzenlemeler Mevzuat Uyum Grubu'nun ana sorumluluk alanı; yerel, bölgesel ve küresel politika ve düzenlemelere uyumlu bir şekilde Banka'nın mevzuat uyum standartlarını oluşturmak, politikaların hayata geçirilmesinde liderlik etmek ve potansiyel risklerin önlenmesini sağlamaktır. Grup bünyesindeki birimler, sorumluluklarını HSBC Grubu politikaları ve yerel mevzuata uygun olarak yerine getirmelerinde iş kollarına rehberlik etmekte, gerekli politika ve prosedürlerin yayınlanmasını sağlamakta, bunların faaliyetlerini etkileyen yerel mevzuat ve Grup politikası değişikliklerini takip ederek bunların faaliyet ve süreçlere etkilerini analiz etmektedir. Yeniliklerin iş süreçlerine ve sistemlere adaptasyonuna kadar iş kollarına aktif destek sağlanmaktadır. Ayrıca Grup, iş birimlerinde etkin bir iç kontrol çerçevesi oluşturabilmesini teminen İç Kontrol Birimlerinin risk ve kontrol matrisi hazırlama çalışmalarına teknik katkı ve danışmanlık desteği vermektedir.

Düzenlemeler Mevzuat Uyum Grubu, Banka'nın tüm birim ve şubeleri ile Banka'nın konsolidasyona tabii ortaklıklarına mevzuat uyum risklerini belirlemeleri ve en iyi şekilde yönetebilmeleri amacıyla danışmanlık hizmeti vermektedir.

Mevzuata uyum kapsamında yüksek risk içerdiği düşünülen birimlerin, kendilerine verilen tavsiye ve yönlendirmeleri yerine getirip getirmediklerinin kontrolü amacıyla periyodik gözden geçirmelerin yapılması da Düzenlemeler Mevzuat Uyum Grubu'nun önemli sorumlulukları arasındadır. Mevzuat değişikliklerinin takip edilerek Banka yönetimine ve ilgili birimlere zamanında duyurulması aşamasından, bu değişikliklerin Banka'nın iş süreçlerine ve sistemlerine adaptasyonu sürecine kadar, Düzenlemeler Mevzuat Uyum Grubu, mevzuat ile ilgili konuların yer aldığı tüm süreçlerde Banka'nın ilgili birimleri ile koordineli olarak çalışmaktadır.

HSBC Bank Anonim Şirketi 2014 Yılı Faaliyet Raporu

Banka'nın sunacağı yeni ürün, hizmet, iş akışları ve süreçleri ile mevcutlar üzerinde yapılacak değişiklikler mutlaka Düzenlemeler Mevzuat Uyum Grubu'nca incelenmekte ve mevzuata uyumluluk açısından değerlendirilmektedir. Bu çerçevede, pazarlama ve reklam malzemelerinin basım öncesinde mevzuat uyum bakışı ile kontrol edilmesi de Düzenlemeler Mevzuat Uyum Grubu'nun önemli sorumlulukları arasındadır.

Banka çalışanlarının işlerini Banka'nın mevzuat uyum politikaları doğrultusunda yürütmelerini sağlamak üzere gerekli eğitim ihtiyaçlarının belirlenerek Banka'nın Eğitim Birimi ile paylaşılması ve sorumlu olunan mevzuat konularında Banka çalışanlarına eğitim verilmesi hususunda da Düzenlemeler Mevzuat Uyum Grubu önemli katkı sağlamaktadır.

Düzenlemeler Mevzuat Uyum Grubu, Düzenlemeler Mevzuat Uyum Grup Başkanı'na bağlı olarak çalışmalarını sürdürmekte ve İç Sistemler ve Düzenlemelerden sorumlu Genel Müdür Yardımcısı vasıtasıyla Denetim Komitesi'ne raporlama yapmaktadır.

Düzenlemeler Mevzuat Uyum Grubu'na bağlı alt birimler iş kolları ve küresel standartlar çerçevesinde temel nitelikte dört alt fonksiyon çerçevesinde yapılandırılmıştır. Ayrıca hem bu Grup'a hem de Mali Suçlar Mevzuat Uyum Grubu'na hizmet veren üç birim daha mevcuttur. Tüm bu birimlerin temel sorumluluklarına aşağıda yer verilmektedir.

Bireysel Bankacılık ve Özel Bankacılık Düzenlemeler Mevzuat Uyum Birimi: Bankamızın Bireysel Bankacılık ve Özel Bankacılık işkolu ile KKTC'deki şubelerine, ayrıca HSBC Portföy Yönetim A.Ş.'ne mevzuat uyum risklerini belirlemeleri ve en iyi şekilde yönetebilmeleri amacıyla danışmanlık hizmeti vermektedir. Ayrıca pazarlama ve reklam malzemelerinin yerel mevzuata ve Grup standartlarına uyumunun sağlanması amacıyla süreçleri gözden geçirmekte ve gerekli kontrolleri yürütmektedir.

Küresel Bankacılık ve Küresel Piyasalar Düzenlemeler Mevzuat Uyum Birimi: Bu alanda görev yapan iş kollarınca gerçekleştirilen faaliyetlere dönük bankacılık ve sermaye piyasası mevzuatı ile Grup mevzuatındaki değişiklik ve yeniliklerin iş kollarına duyurulması, mevzuatta açıklık olmayan konular hakkında mevzuat görüşü oluşturulması, iş süreçlerinin bankacılık ve sermaye piyasası mevzuatındaki değişikliklere göre düzenlenmesi amacıyla oluşturulan komite ve proje gruplarına danışmanlık desteği sağlanması, iş kollarını ilgilendiren mevzuat uyum risklerinin belirlenmesi ve etkin bir şekilde yönetilmesine dair önerilerde bulunulmasından sorumludur.

Kurumsal ve Ticari Bankacılık Düzenlemeler Mevzuat Uyum Birimi: Kurumsal ve Ticari bankacılık alanında faaliyet gösteren Dış Ticaret ve Alacağın Finansmanı, Nakit Yönetimi, Sigorta, Yapılandırılmış Bankacılık ve Gayrimenkül Finansmanı gruplarına, yeni ve mevcut ürünleri ile müşteri özelindeki ürün/proje tasarımları hakkında destek ve danışmanlık sağlamaktadır.

Uygulama Riski Yönetimi Birimi: Müşterilerimize adil sonuçlar sağlamak ve finansal piyasaların düzgün ve şeffaf işleyişine katkıda bulunmak amacıyla kurulmuş olup tüm iş kollarına danışmanlık vermektedir. Başlıca sorumlulukları; yerel düzenlemeler ve Grup standartları doğrultusunda ürün ve hizmetlerin tasarlanması süreçlerinde Uygulama Riski oluşmasını engellemeye yönelik tavsiyelerde bulunmak, farkındalık yaratmak, kontrol süreçlerinin tasarlanmasında liderlik etmektir.

Düzenleyici İlişkileri Yönetimi Birimi: Düzenlemeler ve Mali Suçlar Mevzuat Uyum Gruplarına hizmet vermektedir. Bu birim, tüm yerel düzenleyici otoriteler ve resmi kurumlar ile Bankamız arasında güçlü ve sürdürülebilir bir iletişim kurulması, denetim süreçlerinin tek elden koordine edilmesi ve takibi, yürütülen projelere düzenleyici otoritelerin bakış açısından görüş oluşturularak danışmanlık hizmeti verilmesi suretiyle görev yapmaktadır.

İzleme Birimi: Düzenlemeler ve Mali Suçlar Mevzuat Uyum Gruplarına hizmet vermektedir. Birimin başlıca sorumluluğu; bankamızın tüm mali iştirakleri ve işkolları dahilinde mevzuat uyum konularında risk değerlendirmesi yaparak orta ve yüksek seviyedeki risklere yönelik bağımsız izleme faaliyetlerinde bulunmak, iş kollarının ilgili kanun, yönetmelik, talimat ve HSBC Grup Standartlarına uygun olarak yönetildiğine dair makul

HSBC Bank Anonim Şirketi 2014 Yılı Faaliyet Raporu

düzyde güvence vermektir. Birimin tespit ettiđi bulgular, ilgili komitelerde risk deęerlendirmesi ve performans göstergesi olarak kullanılmaktadır.

İş Yönetimi Birimi: Düzenlemeler ve Mali Suçlar Mevzuat Uyum Gruplarının yıllık bütçelerinin planlanması, maliyetlerinin elverişliliğinin izlenmesi ve takibi, proje ve geliştirim taleplerinin takibi, MI ve idari raporlamalarının koordine edilmesi ve dağıtılması, denetim bulgularının takibi, eğitim faaliyetlerinin ve bütçesinin izlenmesi ile sorumludur.

Mali Suçlar Mevzuat Uyum

Mali Suçlar Mevzuat Uyum Grubu'nun ana sorumluluk alanı, Banka'nın faaliyet gösterdiği alanlarda; kara paranın aklanmasının, terörizmin finansmanın önlenmesine ve rüşvet ve yolsuzlukla mücadele konularında gerekli tedbirlerin alınarak, bu konularla ilgili yerel mevzuatın uygulanmasını sağlamak, bölgesel ve küresel politika ve düzenlemelere uyumlu bir şekilde Banka'nın mevzuat uyum standartlarını oluşturmak, politikaların hayata geçirilmesinde liderlik etmek ve potansiyel risklerin önlenmesini sağlamaktır. Grup bünyesindeki birimler, sorumluluklarını HSBC Grubu politikaları ve yerel mevzuata uygun olarak yerine getirmelerinde iş kollarına rehberlik etmekte, gerekli politika ve prosedürlerin yayınlanmasını sağlamakta, bunların faaliyetlerini etkileyen yerel mevzuat ve Grup politikası değişikliklerini takip ederek bunların faaliyet ve süreçlere etkilerini analiz etmektedir. Yeniliklerin iş süreçlerine ve sistemlere adaptasyonuna kadar iş kollarına aktif destek sağlanmaktadır. Ayrıca Grup, iş birimlerinde etkin bir iç kontrol çerçevesi oluşturabilmesini teminen iç Kontrol Birimlerinin risk ve kontrol matrisi hazırlama çalışmalarına teknik katkı ve danışmanlık desteği vermektedir.

Mali Suçlar Mevzuat Uyum Grubu, Banka'nın tüm birim ve şubeleri ile Banka'nın konsolidasyona tabii ortaklıklarına mali suçlar mevzuat uyum risklerini belirlemeleri ve en iyi şekilde yönetebilmeleri amacıyla danışmanlık hizmeti vermektedir.

Mali Suçlar mevzuatına uyum kapsamında yüksek risk içerdiği düşünülen birimlerin, kendilerine verilen tavsiye ve yönlendirmeleri yerine getirip getirmediklerinin kontrolü amacıyla periyodik gözden geçirmelerin yapılması da Mali Suçlar Mevzuat Uyum Grubu'nun önemli sorumlulukları arasındadır. Mali Suç alanındaki mevzuat değişikliklerinin takip edilerek Banka yönetimine ve ilgili birimlere zamanında duyurulması aşamasından, bu değişikliklerin Banka'nın iş süreçlerine ve sistemlerine adaptasyonu sürecine kadar, Mali Suçlar Mevzuat Uyum Grubu, mevzuat ile ilgili konuların yer aldığı tüm süreçlerde Banka'nın ilgili birimleri ile koordineli olarak çalışmaktadır.

Banka'nın sunacağı yeni ürün, hizmet, iş akışları ve süreçleri ile mevcutlar üzerinde yapılacak değişiklikler mutlaka Mali Suçlar Mevzuat Uyum Grubu'nca içerebilecekleri potansiyel karaparanın aklanmasını engelleyecek kontrolleri içerdiğinden emin olmak için incelenmekte ve mevzuata uyumluluk açısından değerlendirilmektedir.

Banka çalışanlarının işlerini Banka'nın mali suçlar mevzuat uyum politikaları ve HSBC Grubu'nun Küresel Standartları doğrultusunda yürütmelerini sağlamak üzere gerekli eğitim ihtiyaçlarının belirlenerek Banka'nın Eğitim Birimi ile koordineli olarak çalışarak, eğitim programlarının düzenlenmesi Banka çalışanlarına eğitim verilmesi hususunda da Mali Suçlar Mevzuat Uyum Grubu önemli bir rol üstlenmektedir.

Mali Suçlar Mevzuat Uyum Grubu, Mali Suçlar Mevzuat Uyum Grup Başkanı'na bağlı olarak çalışmalarını sürdürmekte ve İç Sistemler ve Düzenlemelerden sorumlu Genel Müdür Yardımcısı vasıtasıyla Denetim Komitesi'ne raporlama yapmaktadır.

Mali Suçlar Mevzuat Uyum Grubu'na bağlı alt birimler iş kolları ve küresel standartlar çerçevesinde temel nitelikte altı alt fonksiyon çerçevesinde yapılandırılmıştır. Ayrıca hem bu Grup'a hem de Düzenlemeler Mevzuat Uyum Grubuna hizmet veren üç birim daha mevcuttur. Tüm bu birimlerin temel sorumluluklarına aşağıda yer verilmektedir.

Karapara Aklanmasının ve Rüşvetin Önlenmesi Mali Suçlar Mevzuat Uyum Birimi: Bankamızın bireysel bankacılık, özel bankacılık, kurumsal ve ticari bankacılık olmak üzere bütün iş kollarına ait müşterileri

HSBC Bank Anonim Şirketi 2014 Yılı Faaliyet Raporu

tarafından gerçekleştirilen bankacılık işlemlerinin periyodik ve düzenli olarak, başta T.C. Maliye Bakanlığı Mali Suçları Araştırma Kurulu mevzuatı kapsamında ve aynı zamanda HSBC Grubu'nun Küresel Standartları çerçevesinde izlenmesinden, şüpheli görülen durumlarda bankanın şüpheli işlem bildirim raporlarını düzenlemekten sorumludur.

Bireysel Bankacılık ve Özel Bankacılık Mali Suçlar Mevzuat Uyum Birimi: Bankamızın Bireysel Bankacılık ve Özel Bankacılık işkolu ile KKTC'deki şubelerine, ayrıca HSBC Portföy Yönetim A.Ş.'ye mali suçlar mevzuat uyum risklerini belirlemeleri ve en iyi şekilde yönetebilmeleri amacıyla danışmanlık hizmeti vermektedir.

Küresel Bankacılık ve Küresel Piyasalar Mali Suçlar Mevzuat Uyum Birimi: Bu alanda görev yapan iş kollarınca gerçekleştirilen faaliyetlere dönük bankacılık ve sermaye piyasası mevzuatı ile Grup mevzuatındaki değişiklik ve yeniliklerin iş kollarına duyurulması, mevzuatta açıklık olmayan konular hakkında mali suçlar mevzuat uyum görüşü oluşturulması, iş kollarını ilgilendiren mali suçlar mevzuat uyum risklerinin belirlenmesi ve etkin bir şekilde yönetilmesine dair önerilerde bulunulmasından sorumludur.

Kurumsal ve Ticari Bankacılık Mali Suçlar Mevzuat Uyum Birimi: Kurumsal ve Ticari bankacılık alanında faaliyet gösteren Dış Ticaret ve Alacağın Finansmanı, Nakit Yönetimi, Sigorta, Yapılandırılmış Bankacılık ve Gayrimenkül Finansmanı gruplarına, yeni ve mevcut müşterilerinin mali suçlar mevzuat uyum risklerini yönetmek konusunda destek ve danışmanlık sağlamaktadır.

Uluslararası Yaptırımlar Mali Suçlar Mevzuat Uyum Birimi: Bireysel bankacılık, özel bankacılık, kurumsal ve ticari bankacılık alanında yer alan bankanın bütün müşterilerinin kazanımı ve takip eden işlemleri esnasında Banka'nın bütün prosedür ve proseslerinin uluslararası yaptırımlar mevzuatına uygun hareket ettiğinden emin olmak amacı ile iş kollarına ve operasyon birimlerine ilgili kontrollerin yapılabilmesi için destek ve danışmanlık sağlamaktadır.

Ticari Bankacılık Müşteri Seçimi ve Çıkış Yönetimi Mali Suçlar Mevzuat Uyum Birimi: Ticari bankacılık alanında müşteri kazanımı veya mevcut müşterilerin ekonomik, mali suçlar, rüşvet, ve benzeri konulardaki risklerinin değerlendirilerek, Banka'nın risk iştahına uygun şekilde kazanımı, ilişkinin değerlendirilmesi veya müşteri çıkışına karar verilen durumlarda çıkış sürecinin ilgili iş kolu ile koordine edilmesinden sorumludur.

Uygulama Riski Yönetimi Birimi: Müşterilerimize adil sonuçlar sağlamak ve finansal piyasaların düzgün ve şeffaf işleyişine katkıda bulunmak amacıyla kurulmuş olup tüm iş kollarına danışmanlık vermektedir. Başlıca sorumlulukları; yerel düzenlemeler ve Grup standartları doğrultusunda ürün ve hizmetlerin tasarlanması süreçlerinde Uygulama Riski oluşmasını engellemeye yönelik tavsiyelerde bulunmak, farkındalık yaratmak, kontrol süreçlerinin tasarlanmasında liderlik etmektir.

Düzenleyici İlişkileri Yönetimi Birimi: Düzenlemeler ve Mali Suçlar Mevzuat Uyum Gruplarına hizmet vermektedir. Bu birim, tüm yerel düzenleyici otoriteler ve resmi kurumlar ile Bankamız arasında güçlü ve sürdürülebilir bir iletişim kurulması, denetim süreçlerinin tek elden koordine edilmesi ve takibi, yürütülen projelere düzenleyici otoritelerin bakış açısından görüş oluşturularak danışmanlık hizmeti verilmesi suretiyle görev yapmaktadır.

İzleme Birimi: Düzenlemeler ve Mali Suçlar Mevzuat Uyum Gruplarına hizmet vermektedir. Birimin başlıca sorumluluğu; bankamızın tüm mali iştirakleri ve işkolları dahilinde mevzuat uyum konularında risk değerlendirmesi yaparak orta ve yüksek seviyedeki risklere yönelik bağımsız izleme faaliyetlerinde bulunmak, iş kollarının ilgili kanun, yönetmelik, talimat ve HSBC Grup Standartlarına uygun olarak yönetildiğine dair makul düzeyde güvence vermektir. Birimin tespit ettiği bulgular, ilgili komitelerde risk değerlendirmesi ve performans göstergesi olarak kullanılmaktadır.

İş Yönetimi Birimi: Düzenlemeler ve Mali Suçlar Mevzuat Uyum Gruplarının yıllık bütçelerinin planlanması, maliyetlerinin elverişliliğinin izlenmesi ve takibi, proje ve geliştirim taleplerinin takibi, MI ve idari

HSBC Bank Anonim Şirketi 2014 Yılı Faaliyet Raporu

aporlamalarının koordine edilmesi ve dağıtılması, denetim bulgularının takibi, eğitim faaliyetlerinin ve bütçesinin izlenmesi ile sorumludur.

KKTC Mevzuat Uyum:

- KKTC bünyesindeki şube ve birimlere HSBC Grup Mevzuat Uyum standartları ve KKTC'deki yerel düzenlemeler doğrultusunda danışmanlık hizmeti verilmesi.
- HSBC Grup Mevzuat Uyum standartları ve yerel düzenlemeler doğrultusunda gerekli politika ve prosedürlerin oluşturularak yayınlanması.
- KKTC organizasyonu ile ilgili mevzuat uyum risklerinin belirlenmesi ve derecelendirilmesi ile yüksek mevzuat uyum riski içerdiği düşünülen alanlara ilişkin gözden geçirmelerin yapılması.
- KKTC'deki düzenleyici kurumlarla iyi ilişkilerin kurulması ve geliştirilmesi

D. Teftiş Kurulu Başkanlığı

HSBC Bank Teftiş Kurulu Başkanlığı, İç Sistemler ve Düzenlemelerden Sorumlu Genel Müdür Yardımcısı aracılığıyla Yönetim Kurulu'na bağlı olarak faaliyetlerini sürdürmektedir. Teftiş Kurulu Başkanlığı 2014 yılı sonu itibarıyla 41 denetim personeli ile görev yapmaktadır. Bunun yanı sıra, HSBC Yatırım Menkul Değerler A.Ş. ve HSBC Portföy Yönetimi A.Ş. bünyesinde de birer denetim yöneticisi bulunmaktadır. Teftiş Kurulu Başkanlığı personelinin çeşitli mesleki sertifikalara sahip olması aktif biçimde desteklenmektedir. Personelin, % 54'ü, başta Certified Internal Auditor (CIA), Certified Information Systems Auditor (CISA), Certified Financial Services Auditor (CFSA), Serbest Muhasebeci Mali Müşavir (SMMM), Sermaye Piyasası Kurulu Lisansları olmak üzere, çeşitli sertifikalara sahiptir.

Teftiş Kurulu Başkanlığı, Banka faaliyetlerinin, Bankacılık Kanunu ve ilgili diğer mevzuat, Banka ve Grup İç strateji, politika, ilke ve hedefler doğrultusunda yürütülmesi ile iç kontrol ve risk yönetimi sistemlerinin etkinliği ve yeterliliği hususlarında üst yönetime güvence hizmeti sağlamak için, herhangi bir kısıtlama olmaksızın Banka'nın tüm faaliyetlerini, yurtiçi ve yurtdışı Şube ve Genel Müdürlük Birimleri'ni dönemsel ve riske dayalı olarak denetlemektedir. Denetim çalışmalarının kapsamı ve sıklığı, risk ağırlıklarının, önceki denetim tarihleri ve sonuçlarının esas alındığı değerlendirmeler ile belirlenmektedir. BDDK tarafından yayımlanan Bankaların İç Sistemleri ve İçsel Sermaye Yeterliliği Değerlendirme Süreci Hakkında Yönetmelik uyarınca, risk bazlı sermaye değerlendirmelerini içeren İçsel Sermaye Yeterliliği Değerlendirme Süreci (ISEDES), ilgili mevzuat ve Banka içi düzenlemeler çerçevesinde her yıl denetlenmekte ve denetim sonuçları Denetim Komitesi, Yönetim Kurulu ve BDDK'ya sunulmaktadır. Bağımsız Denetim Kuruluşları Gerçekleştirilecek Banka Bilgi Sistemleri ve Bankacılık Süreçlerinin Denetimi Hakkında Yönetmelik gereğince Yönetim Kurulu tarafından her yıl bankanın iç kontrol sisteminin etkin, yeterli ve tutarlı olduğuna ilişkin bağımsız denetçilerine sunulan Yönetim Beyanı'na kaynak teşkil eden inceleme çalışmalar da Teftiş Kurulu Başkanlığı tarafından gerçekleştirilmektedir.

2014 yılında, risk odaklı denetim anlayışı çerçevesinde, 25 adet Genel Müdürlük ve Süreç, 14 adet Bilgi Teknolojileri, dördü yurtdışı şubeler olmak üzere 131 adet şube ve 5 adet yatırım/acente denetimi planlanmış ve tamamı gerçekleştirilmiştir.

Teftiş Kurulu Başkanlığı sorumluluklarını beş alt birim ile sürdürmektedir. İlgili birimlerin sorumlulukları şu şekildedir:

Genel Müdürlük ve Süreç Denetimi ve Yönetim Beyanı

- Yönetim Beyanı'na konu bankacılık süreçlerine ve Genel Müdürlük birim ve süreçlerine ilişkin yıllık denetim planlarını hazırlamak.
- Genel Müdürlük Birimleri'nde olağan denetim faaliyetlerini gerçekleştirmek.

HSBC Bank Anonim Şirketi 2014 Yılı Faaliyet Raporu

- Yürütülen denetimler ile ilgili raporları hazırlamak ve Banka Üst Düzey Yönetimi'ne iletilmek üzere Teftiş Kurulu Başkanı'na sunmak, bu raporlara ilişkin alınan aksiyonları takip etmek.
- Yönetim Beyanı kapsamındaki bankacılık süreçleri denetimlerini yapmak, ilgili raporları yayımlamak, bulguları takip etmek, Denetim Komitesine sunmak.

Bilgi Teknolojileri Denetim Ekibi Sorumlulukları

- Yönetim Beyanı'na konu banka sistemleri ile Bilgi Teknolojileri (BT) ortamları ve süreçlerine ilişkin yıllık iç denetim planlarını hazırlamak, Yönetim Beyanı kapsamındaki bilgi sistemleri denetimlerini yapmak, ilgili raporları yayımlamak, bulguları takip etmek ve Denetim Komitesi sunmak.
- Şubeler, Genel Müdürlük ve iştiraklerde olağan BT iç denetim faaliyetlerini gerçekleştirmek.
- Yürütülen denetimler ile ilgili raporları hazırlamak ve Banka Üst Düzey Yönetimi'ne iletilmek üzere Teftiş Kurulu Başkanı'na sunmak, bu raporlara ilişkin alınan aksiyonları takip etmek.
- Denetim ekiplerinin veri ihtiyaçlarını ilgili BT ekipleriyle koordine etmek, söz konusu raporların Business Objects sistemine aktarılmasını sağlamak.

Bireysel Bankacılık Şube Denetim Ekibi Sorumlulukları

- Bankanın Bireysel Bankacılık şube ağına ilişkin yıllık denetim planlarını hazırlamak.
- Bireysel Bankacılık şubelerinde olağan iç denetim faaliyetlerini gerçekleştirmek.
- Yürütülen denetimler ile ilgili raporları hazırlamak ve Banka Üst Düzey Yönetimi'ne iletilmek üzere Teftiş Kurulu Başkanı'na sunmak, bu raporlara ilişkin alınan aksiyonları takip etmek.

Ticari/Kurumsal Bankacılık Şube Denetim Ekibi Sorumlulukları

- Bankanın Ticari/Kurumsal Bankacılık şube ağına ilişkin yıllık denetim planlarını hazırlamak.
- Ticari/Kurumsal Bankacılık şubelerinde olağan iç denetim faaliyetlerini gerçekleştirmek, bu denetimlerde portföy kalitesi, risk yönetimi, kontrol ve Müşteri Risk Derecelendirmeleri (CRR)'nin doğruluğu konularını kapsamak.
- Yürütülen denetimler ile ilgili raporları hazırlamak ve Banka Üst Düzey Yönetimi'ne iletilmek üzere Teftiş Kurulu Başkanı'na sunmak, bu raporlara ilişkin alınan aksiyonları takip etmek.

Merkezi Denetim Ekibi Sorumlulukları

- Denetim Komitesi toplantılarını organize etmek; toplantı ajandasının oluşturulması ve kararlarının tutulması ile toplantılar sonrasında HSBC Bank A.Ş. Yönetim Kurulu ile ilgili yasal mercilere gereken raporlamaların yapılmasını koordine etmek.
- HSBC Bank A.Ş. Denetim Komitesi'ne, Banka Üst Düzey Yönetimi'ne ve HSBC Grup bünyesinde ilgili mercilere sunulmak üzere Teftiş Kurulu Başkanlığı'na ilişkin raporlamaları hazırlamak.
- Teftiş Kurulu Başkanlığı'nın yasal mercilerle ilişkilerini koordine etmek ve yazışmaların sağlıklı biçimde kayıt altında tutulmasını sağlamak.
- Denetim süreçlerinin ve uygulamalarının kalite standartlarına uygunluğunu kontrol etmek, denetim standartlarının ve denetim tekniklerinin geliştirilmesini sağlamak, ilgili verimlilik analizlerini yapmak.

HSBC Bank Anonim Şirketi 2014 Yılı Faaliyet Raporu

- Teftiş Kurulu Başkanlığı bünyesindeki diğer denetim ekipleri ile koordineli olarak önemli nitelikteki, personel suistimali şüphesi bulunan olayları incelemek ve soruşturmak.
- İşkolları tarafından ele alınan süreç, politika ve prosedür değişikliklerine, yeni ürün ve hizmetlere ilişkin, gerektiğinde diğer denetim ekipleri ile koordineli olarak, Teftiş Kurulu Başkanlığı görüş ve değerlendirmelerini oluşturmak.
- Teftiş Kurulu Başkanlığı Uygulama Esasları ve Kurul ile ilgili tüm dokümanların hazırlanması, ilgili taraflara duyurulması ve güncel tutulmasını sağlamak.

HSBC Yatırım Menkul Değerler A.Ş. ve HSBC Portföy Yönetimi A.Ş. bünyesinde görev yapan İç Denetim Yöneticileri de ilgili iştiraklerin yıllık iç denetim planını hazırlamak, olağan denetim faaliyetlerini gerçekleştirmek, politika, prosedür ve süreç değişikliklerine denetim görüşlerini oluşturmak ve yayımlanan denetim raporlarına ilişkin alınan aksiyonları takip etmekten sorumludur.

2. HSBC Bank A.Ş. Denetim Komitesi'nin İç Sistemler Değerlendirme Raporu

Bankacılık sektöründe bireysel bankacılık ve varlık yönetimi, ticari bankacılık, küresel bankacılık ve piyasalar ile özel bankacılık alanlarında faaliyette bulunan HSBC Bank A.Ş., faaliyet ve işkollarına uygun, yeterli iç kontrol, iç denetim, mevzuat uyum ve risk yönetimi sistemlerini (İç Sistemler) oluşturmuştur. Operasyonel Risk Yönetimi çerçevesinde oluşturulan “üçlü savunma hattı” modeli 2014 yılında daha da gelişmiş, iş kollarında ve fonksiyonlarda risk ve kontrol bilincinin ve ilgili kontrol faaliyetlerinin geliştirilmesini teminen İş Riski Kontrol Yönetimi ekipleri koordinasyonunda risk özdeğerlendirme çalışmaları yapılmış, belirlenen anahtar kontroller İç Kontrol İzleme Planı dahilinde yıl boyunca test edilerek etkinliği değerlendirilmiştir. Risk Yönetimi, birinci savunma hattının yürüttüğü faaliyetleri yıl boyunca gözeterek etkinliği tematik gözden geçirmeler ve kalite güvence çalışmaları aracılığıyla değerlendirmiştir.

İç Sistemlerin faaliyetleri, süreçlerdeki risklerin izlenmesi ve yönetilmesi amacıyla, yerel mevzuat ve HSBC Grup Politikaları esas alınarak yapılandırılmıştır. İç sistemler tüm işkolları ile bütünleşmiş olup organizasyonu bağımsızlık, objektiflik, etkinlik, yeterlilik ve kuvvetler ayrılığı prensiplerine uygundur. Tüm bankacılık faaliyetlerimiz ve iş süreçlerimiz HSBC değerleri ve iş prensipleri ışığında; müşteri memnuniyeti, sürdürülebilir gelir üretimi ve riske duyarlı sermaye yönetimi ile hissedarın ekonomik değerinin yükseltilmesini hedeflemektedir.

HSBC Bank A.Ş. Yönetim Kurulu, İç Sistemlerin mevzuata uygun olarak tesis edilmesinden ve yürütülmesinden nihai olarak sorumludur. Yönetim Kurulu, üç üyesini Denetim Komitesi Üyesi olarak görevlendirmiştir. Aynı zamanda İç Sistemler Sorumlusu olarak belirlenmiş olan Denetim Komitesi, Yönetim Kurulu adına İç Sistemlerin etkinliğini ve verimliliğini gözetmekte ve Bankacılık Kanunu ve ilgili mevzuatta belirtilen diğer görevleri yerine getirmektedir. Denetim Komitesi, İç Sistemlerin kaynak yeterliliğini yetkinlik ve norm kadro ihtiyacı açısından yakından izlemektedir. Banka Yönetimi de, İç Sistemler bünyesinde yeterli sayıda ve yetkinlikte kaynağı bulunması konusuna hassasiyetle yaklaşmaktadır.

İç Kontrol Birimi, iş kolları ile daha güçlü bir eşgüdümün sağlanması, uzmanlaşmış ve işkoluna odaklanmış iç kontrol çalışanları ile daha etkin bir kontrol ortamının oluşturulması için iş kolu bazında yapılandırılmış ve bireysel bankacılık, kurumsal ve ticari bankacılık, global fonksiyonlar ile küresel bankacılık, küresel piyasalar ve özel bankacılık olmak üzere dört ana bölüme ayrılmıştır. Bu yapılanma kapsamında 2014 yılında da kontrol faaliyetlerini sürdürmüştür.

İç Kontrol Birimi'nin şube, birim ve iştirak kontrolleri ile finansal raporlama, bilgi sistemleri ve iletişim kanallarına ilişkin kontrolleri 2014 yılında da merkezden ve yerinde yapılmaya devam edilmiştir. İşkolları ve İş Riski Kontrol Yönetimi ekipleri koordinasyonunda, operasyonel risklerin etkin bir şekilde yönetimini sağlamak amacıyla, kritik faaliyetler yürüten tüm Genel Müdürlük birimleri ile birlikte gerçekleştirdikleri yıllık risk ve kontrol değerlendirme çalıştaylarını yenilenmiştir ve bu süreçlere İç Kontrol ve Risk Yönetimi birimleri etkin olarak katılmıştır. Bu çalıştaylarda birimlerin operasyonel riskleri ve bu risklerin meydana gelmeleri halinde

HSBC Bank Anonim Şirketi 2014 Yılı Faaliyet Raporu

müşteri hizmetleri, itibari, cezai ve operasyonel zarar etkileri değerlendirilmiş, bu riskleri önlemeye ilişkin anahtar kontroller ve bu kontrollerin etkinliği gözden geçirilmiştir. İç Kontrol Birimi ve İş Riski Kontrol Yönetimi yıl içinde bu kontrollerin yeterliliğini ve etkinliğini, ayrıca test etmiştir.

Risk Yönetimi Birimi, 2014 yılında, risk ölçümü ve risk izleme sonuçlarını düzenli olarak Denetim Komitesi üyelerine sunmuştur. Risk Yönetimi kapsamında yapılan analiz ve değerlendirmeler üst yönetim ve Denetim Komitesi tarafından karar alma süreçlerinde etkin olarak kullanılmaktadır.

Bankaların İç Sistemleri Hakkında Yönetmelik gereğince Bankanın 2013 yılı faaliyetlerine ilişkin İçsel Sermaye Yeterliliği Değerlendirme Süreci (İSEDES) Raporu Bankanın diğer ilgili birimleriyle koordineli olarak hazırlanmış ve Yönetim Kurulu tarafından 29 Eylül 2014 tarihinde onaylanmıştır. Teftiş Kurulu Başkanlığı tarafından İSEDES raporunun hazırlanmasında kullanılan verilerin doğruluğu, sistem ve süreçlerin yeterliliği, veri sistem ve süreçlerin doğru bilgi ve analize imkan verip vermediğine ilişkin bir inceleme de yapılmış olup, herhangi yüksek risk arz edecek bir bulgu tespit edilmemiştir.

2014 yılı hem Mevzuat Uyum Grubunun yeniden yapılandırıldığı hem de köklü mevzuat değişikliklerinin yaşandığı önemli bir geçiş dönemi olarak kayda geçmiştir. Bu süreçte Mevzuat Uyum Grubu, Mali Suçlar Mevzuat Uyum Grubu ve Düzenlemeler Mevzuat Uyum Grubu olmak üzere iki ana bölüme ayrılmıştır.

Mali Suçlar Mevzuat Uyum Grubu, 2013 yılından başlayarak 2014 yılında da devam eden uluslararası konjonktüre paralel olarak uluslararası yaptırımlar, kara paranın aklanmasının ve terörizmin finansmanının önlenmesi ve rüşvet ve yolsuzluk ile mücadele konularında Banka birimlerine destek ve danışmanlık hizmeti vermeye devam etmiş ve ilgili kontrollerin yapılmasını takip etmiştir. Mali Suçlar Mevzuat Uyum Grubu, bu konular ile ilgili 2013 yılında hayata geçirmeye başladığı politika ve prosedürlerin 2014 yılında daha geniş kapsamda ve sayıda olmak üzere Banka Birimleri tarafından uygulamaya geçirilmesine destek olmuş, bu konularda farkındalığın artırılması için eğitimler düzenlemiştir. Mali Suç, terörizmin finansmanı, kara paranın aklanmasının önlenmesi ve rüşvetle mücadele konularında politika ve prosedürlerin güncellenmesi, geliştirilmesi ve yeni uygulamaların hayata geçirilmesi, Mali Suçlar Mevzuat Uyum Grubu tarafından 2015 yılında da son derece yoğun olarak devam edecek bir süreç olacaktır.

Teftiş Kurulu Başkanlığı, diğer yandan, uyum riski alanında denetimler gerçekleştirmiş, uluslararası yaptırımlar ve rüşvet ve yolsuzluğun önlenmesi konuları denetlenmiş, gerçekleştirilen Şube Denetimlerinde müşteriye tanıma, kara para aklanmasının önlenmesi, nakit işlem kontrolleri ve yaptırımlar konuları hassasiyetle gözden geçirilmiştir.

Düzenlemeler Mevzuat Uyum Grubu, yerel otoritelerin beklentilerine uygun Banka içi politika ve prosedürlerin güçlendirilmesinde iş birimlerine mevzuatsal açıdan destek ve danışmanlık hizmeti vermiştir. Bu kapsamda, mevzuatla ilgili olarak maruz kalınabilecek risklerin minimize edilmesi ve mevcut düzenlemelere uygun hareket edilmesi hususunda işkolları ile sıkı bir işbirliği içinde çalışılmıştır. Bankamızı ilgilendiren mevzuat değişiklikleri taslak aşamalarından itibaren analiz edilmiş, bu değişikliklerden etkilenebilecek birimlerde gerekli farkındalığın yaratılması sağlanmıştır. Bu bağlamda, faaliyetlerimizi etkileyecek değişiklikler öncesinde Bankamızın görüş ve önerilerinin oluşturulması ve ilgili kanun koyuculara iletilmesi konusunda aktif rol oynanmış, müşteri şikayetlerinin yönetiminde iş birimlerine katkıda bulunulmuş, pazarlama ve iletişim faaliyetlerinin mevzuata uygun şekilde sürdürülmesi için gerekli yönlendirmeler hayata geçirilmiştir. Yeni sermaye piyasası düzenlemelerine uyum konusunda Bankamızın mali iştiraklerine sürekli destek verilmiş, Banka içi politika ve prosedürler güçlendirilmiştir. 2014 yılı içinde Bankamız müşterilerinin risk ve getiri beklentilerine daha uygun ürünlerin satışının yapılması için iş birimlerine yerel mevzuat ve Grup mevzuatı altyapı desteği sağlanmıştır.

Düzenlemeler Mevzuat Uyum Grubu bünyesinde 2014 yılında, müşterilerimize adil sonuçlar sağlamak ve finansal piyasaların düzgün ve şeffaf işleyişinin temini için "Uygulama Riski Yönetimi" birimi faaliyete geçirilmiştir. Bu birim tüm iş kollarının faaliyetlerini bu anlamda sorgulamaya ve takip etmeye başlamıştır. Yine 2014 yılı içinde kurulan "Düzenleyici İlişkileri Yönetimi" fonksiyonu ile tüm yerel düzenleyici otoriteler ve

HSBC Bank Anonim Şirketi 2014 Yılı Faaliyet Raporu

Bankamız arasındaki iletişimin güçlendirilmesi, ilişki ve denetim süreçlerinin tek elden koordine edilmesi sağlanmıştır.

2014 yılında, 2013 yılında olduğu gibi, Bağımsız Denetim Kuruluşlarınca Gerçekleştirilecek Banka Bilgi Sistemleri ve Bankacılık Süreçlerinin Denetimi Hakkında Yönetmelik gereğince hazırlanan Yönetim Beyanı'na esas teşkil edecek çalışmalar Teftiş Kurulu Başkanlığı tarafından gerçekleştirilmiştir. Temel Bankacılık Süreçleri ve Bilgi Sistemleri alanlarında yapılan çalışmalar sonucunda herhangi bir Önemli Kontrol Eksikliği tespit edilmemiş, Banka Yönetimi tespit edilen bulguların giderilmesi konusunda dönem içerisinde gerekli düzeltici aksiyonları hassasiyetle almıştır. Yönetim Beyanı çalışmaları kapsamında, ek olarak, yedi Destek Hizmet kuruluşunun denetimi gerçekleştirilmiş ve denetim sonuçları Banka Üst Yönetimi ile paylaşılmıştır.



Gilles Denoyel
Denetim Komitesi Başkanı



Leyla ETKER
Denetim Komitesi Üyesi

3. Maruz Kalınan Risklere İlişkin Değerlendirme

Türk Bankacılık Sektörünün Aralık 2014 itibarıyla sermaye yeterliliği standart oranı %16.28 seviyesinde olup HBSC Bank A.Ş. konsolide olmayan Sermaye yeterlilik oranı %15.07 olarak gerçekleşmiştir. 2013 yılı sonu itibarıyla %14.92 olan Banka'nın sermaye yeterliliği, özkaynak değerinde büyük bir farklılık olmamasına rağmen Kredi riskine esas tutarda gerçekleşen düşüşe paralel olarak artmıştır. 2013 yıl sonunda bireysel kredilere ilişkin yapılan düzenlemeler sonucunda Banka'nın kredi kartı vade sürelerinde ve bakiyelerinde yapılan azaltımlar bu düşüşe neden olmuş ve sermaye yeterliliğinde %0.36 lık bir artış sağlamıştır.

Ocak 2014 itibarıyla özkaynak hesaplaması Basel III uygulamalarına göre gerçekleştirilmiştir. Buna istinaden genel karşılıkların sermaye yeterliliği hesaplamasına dahil olma şeklinin değişmesi %0.18'lik bir düşüşe neden olmuştur.

Sektör verileri incelendiğinde bankacılık sektöründeki karlılık artışına paralel olarak 2013 yıl sonu sermaye yeterlilik oranı %15.28 iken 2014 yıl sonunda %16.28 seviyesine yükselmiştir.

**HSBC Bank
Anonim Şirketi**

**31 Aralık 2014 Tarihinde Sona Eren
Hesap Dönemine Ait
Konsolide Olmayan Finansal Tablolar ve
Bağımsız Denetim Raporu**

**Akis Bağımsız Denetim ve Serbest
Muhasebeci Mali Müşavirlik
Anonim Şirketi**

26 Şubat 2015

*Bu rapor, 2 sayfa bağımsız denetim raporu
ve 96 sayfa finansal tablolar ve
tamamlayıcı dipnotlarından oluşmaktadır.*



**Akis Bağımsız Denetim ve Serbest
Muhasebeci Mali Müşavirlik A.Ş.**
Kavacık Rüzgarlı Bahçe Mah.
Kavak Sok. No: 29
Beykoz 34805 İstanbul

Telephone +90 (216) 681 90 00
Fax +90 (216) 681 90 90
Internet www.kpmg.com.tr

BAĞIMSIZ DENETİM RAPORU

HSBC Bank Anonim Şirketi Yönetim Kurulu'na,

HSBC Bank Anonim Şirketi'nin ("Banka") 31 Aralık 2014 tarihi itibarıyla hazırlanan konsolide olmayan bilançosu, aynı tarihte sona eren döneme ait konsolide olmayan gelir tablosu, özkaynak değişim tablosu, nakit akış tablosu ve önemli muhasebe politikaları ile diğer açıklayıcı notların bir özetini denetlemiş bulunuyoruz.

Banka Yönetim Kurulu'nun Sorumluluğuna İlişkin Açıklama

Banka Yönetim Kurulu, rapor konusu konsolide olmayan finansal tabloların 1 Kasım 2006 tarih ve 26333 sayılı Resmi Gazete'de yayımlanan Bankaların Muhasebe Uygulamalarına ve Belgelerin Saklanması İlişkin Usul ve Esaslar Hakkında Yönetmelik ve Türkiye Muhasebe Standartları ile Türkiye Finansal Raporlama Standartları'na ve Bankacılık Düzenleme ve Denetleme Kurulu tarafından muhasebe ve finansal raporlama esaslarına ilişkin yayımlanan diğer yönetmelik, tebliğ ve genelgeler ile Bankacılık Düzenleme ve Denetleme Kurumu tarafından yapılan açıklamalara uygun olarak ve hata ya da suistimal dolayısıyla önemlilik arzeden ölçüde yanlış bilgi içermeyecek şekilde hazırlanmasını ve sunulmasını sağlayacak bir iç kontrol sistemi oluşturulması, uygun muhasebe politikalarının seçilmesi ve uygulanmasından sorumludur.

Yetkili Denetim Kuruluşunun Sorumluluğuna İlişkin Açıklama

Bağımsız denetimi yapan kuruluş olarak üzerimize düşen sorumluluk, denetlenen finansal tablolar üzerinde görüş bildirmektir. Bağımsız denetimimiz, 1 Kasım 2006 tarih ve 26333 sayılı Resmi Gazete'de yayımlanan Bankalarda Bağımsız Denetim Gerçekleştirecek Kuruluşların Yetkilendirilmesi ve Faaliyetleri Hakkında Yönetmelik ve Kamu Gözetimi Muhasebe ve Denetim Standartları Kurumu ("KGK") tarafından yayımlanan Türkiye Denetim Standartları'nın bir parçası olan Bağımsız Denetim Standartları'na uyumlu olarak gerçekleştirilmiştir. Finansal tabloların önemlilik arzedecek ölçüde bir hata içermediğine ilişkin makul güvence sağlayacak şekilde bağımsız denetim planlanmış ve gerçekleştirilmiştir. Bağımsız denetimde; finansal tablolarda yer alan tutarlar ve finansal tablo açıklama ve dipnotları hakkında denetim kanıtı toplamaya yönelik denetim teknikleri uygulanmış; bu teknikler istihdam ettiğimiz bağımsız denetçilerin inisiyatifine bırakılmış, ancak, duruma uygun denetim teknikleri, finansal tabloların hazırlanması ve sunumu sürecindeki iç kontrollerin etkinliği dikkate alınarak ve uygulanan muhasebe politikalarının uygunluğu değerlendirilerek belirlenmiştir. Aşağıda belirtilen bağımsız denetim görüşünün oluşturulması için yeterli ve uygun denetim kanıtı sağlanmıştır.

Bağımsız Denetçi Görüşü

Görüşümüze göre, ilişikteki konsolide olmayan finansal tablolar, bütün önemli taraflarıyla, HSBC Bank Anonim Şirketi'nin 31 Aralık 2014 tarihi itibarıyla finansal durumunu ve aynı tarihte sona eren döneme ait faaliyet sonuçları ile nakit akışlarını 5411 sayılı Bankacılık Kanunu'nun 37'nci maddesi gereğince yürürlükte bulunan düzenlemelerde belirlenen muhasebe ilke ve standartlarına ve Bankacılık Düzenleme ve Denetleme Kurulu tarafından muhasebe ve finansal raporlama esaslarına ilişkin yayımlanan diğer yönetmelik, tebliğ ve genelgeler ile Bankacılık Düzenleme ve Denetleme Kurumu tarafından yapılan açıklamalara uygun doğru bir biçimde yansıtmaktadır.

Mevzuattan kaynaklanan diğer yükümlülüklerle ilişkin rapor

6102 sayılı Türk Ticaret Kanunu'nun ("TTK") 402'nci maddesinin dördüncü fıkrası uyarınca Banka'nın 1 Ocak - 31 Aralık 2014 hesap döneminde defter tutma düzeninin, TTK ile Banka esas sözleşmesinin finansal raporlamaya ilişkin hükümlerine uygun olmadığına dair önemli bir hususa rastlanmamıştır.

TTK'nın 402'nci maddesinin dördüncü fıkrası uyarınca Yönetim Kurulu tarafımıza denetim kapsamında istenen açıklamaları yapmış ve talep edilen belgeleri vermiştir.

Akis Bağımsız Denetim ve Serbest Muhasebeci Mali Müşavirlik Anonim Şirketi
A member of KPMG International Cooperative



Murat Alışan, SMMM
Sorumlu Ortak Başdenetçi

26 Şubat 2015
İstanbul, Türkiye


HSBC BANK A.Ş.'NİN 31/12/2014 TARİHİ İTİBARIYLA HAZIRLANAN YIL SONU KONSOLİDE OLMAYAN FİNANSAL RAPORU

Bankanın Yönetim Merkezinin Adresi : Büyükdere Caddesi No: 128 Esentepe, Şişli
34394, İSTANBUL
Bankanın Telefon ve Fax Numaraları : (0212) 376 40 00/ (0212) 366 33 83
Bankanın İnternet Sayfası Adresi : www.hsbc.com.tr
İrtibat için Elektronik Posta Adresi : muhaberat@hsbc.com.tr

Bankacılık Düzenleme ve Denetleme Kurumu tarafından düzenlenen Bankalarca Kamuya Açıklanacak Finansal Tablolar ile Bunlara İlişkin Açıklama ve Dipnotlar Hakkında Tebliğe göre hazırlanan yıl sonu konsolide olmayan finansal raporu aşağıda yer alan bölümlerden oluşmaktadır.

- BANKA HAKKINDA GENEL BİLGİLER
- BANKANIN KONSOLİDE OLMAYAN FİNANSAL TABLOLARI
- İLGİLİ DÖNEMDE UYGULANAN MUHASEBE POLİTİKALARINA İLİŞKİN AÇIKLAMALAR
- BANKANIN MALİ BÜNYESİNE İLİŞKİN BİLGİLER
- KONSOLİDE OLMAYAN FİNANSAL TABLOLARA İLİŞKİN AÇIKLAMA VE DİPNOTLAR
- DİĞER AÇIKLAMALAR
- BAĞIMSIZ DENETİM RAPORU

Bu raporda yer alan konsolide olmayan finansal tablolar ile bunlara ilişkin açıklama ve dipnotlar Bankaların Muhasebe Uygulamalarına ve Belgelerin Saklanması İlişkin Usul ve Esaslar Hakkında Yönetmelik, Türkiye Muhasebe Standartları, Türkiye Finansal Raporlama Standartları, bunlara ilişkin ek ve yorumlar ile Bankamız kayıtlarına uygun olarak, aksi belirtilmediği müddetçe bin Türk Lirası cinsinden hazırlanmış olup, bağımsız denetime tabi tutulmuş ve ilişikte sunulmuştur.



Brian Robertson
Yönetim Kurulu
Başkanı



James Emmett
Genel Müdür



Neslihan Erkazancı
Finansal Raporlamadan
Sorumlu Genel Müdür
Yardımcısı



Yerliozan Kılıç
Grup Başkanı



Gilles Denoyel
Denetim Komitesi
Başkanı



Leyla Etker
Denetim Komitesi
Üyesi

Bu finansal rapor ile ilgili olarak soruların iletilebileceği yetkili personele ilişkin bilgiler:

Ad-Soyad/Unvan : Zeynep Terzioğlu/Kıdemli Yönetici
Tel No : (0212) 376 4308
Fax No : (0212) 376 4912

HSBC Bank A.Ş.

Sicil Numarası: İstanbul Ticaret Sicil Müdürlüğü - 268376

Ticaret Ünvanı: HSBC Bank A.Ş.

Şirket Merkezi: Esentepe Mah. Büyükdere Cad. No:128 Şişli 34394 İstanbul

Sicile Kayıtlı Olduğu yer: Esentepe Mah. Büyükdere Cad. No:128 Şişli 34394 İstanbul - İstanbul Ticaret Sicil Md.

Web Adresi: www.hsbc.com.tr

İrtibat Bilgileri Tel: 0212 376 40 00 Fax: 0212 336 29 39 / 336 26 38 / 336 21 41 / 336 22 60

BİRİNCİ BÖLÜM

Banka Hakkında Genel Bilgiler

I.	Banka'nın kuruluş tarihi, başlangıç statüsü, anılan statüde meydana gelen değişiklikleri ihtiva eden tarihçesi	78
II.	Banka'nın sermaye yapısı, yönetim ve denetimini doğrudan veya dolaylı olarak tek başına veya birlikte elinde bulunduran ortakları, varsa bu hususlarda yıl içindeki değişiklikler ile dahil olduğu gruba ilişkin açıklamalar	78
III.	Banka'nın, yönetim kurulu başkan ve üyeleri, denetim komitesi üyeleri ile genel müdür ve yardımcılarının, varsa Banka'da sahip oldukları paylara ilişkin açıklamalar	79
IV.	Banka'da nitelikli paya sahip kişi ve kuruluşlara ilişkin açıklamalar	80
V.	Banka'nın hizmet türü ve faaliyet alanlarını içeren özet bilgi	80
VI.	Diğer hususlar	80
VII.	Bankaların konsolide finansal tablolarının düzenlenmesine ilişkin tebliğ ile Türkiye Muhasebe Standartları gereği yapılan konsolidasyon işlemleri arasındaki farklılıklar ile tam konsolidasyona veya oransal konsolidasyona tabi tutulan, özkaynaklardan indirilen ya da bu üç yönteme dahil olmayan kuruluşlar hakkında açıklamalar	80
VIII.	Ana ortaklık banka ile bağlı ortaklıkları arasında özkaynakların derhal transfer edilmesinin veya borçların geri ödenmesinin önünde mevcut veya muhtemel, fiili veya hukuki engeller hakkında açıklamalar	80

İKİNCİ BÖLÜM

Konsolide Olmayan Finansal Tablolar

I.	Bilanço	82-83
II.	Nazım hesaplar tablosu	84
III.	Gelir tablosu	85
IV.	Özkaynaklarda muhasebeleştirilen gelir gider kalemlerine ilişkin tablo	86
V.	Özkaynak değişim tablosu	87-88
VI.	Nakit akışı tablosu	89
VII.	Kar dağıtım tablosu	90

ÜÇÜNCÜ BÖLÜM

Muhasebe Politikalarına İlişkin Açıklamalar

I.	Sunum esaslarına ilişkin açıklamalar	91
II.	Finansal araçların kullanım stratejisi ve yabancı para cinsinden işlemlere ilişkin açıklamalar	92
III.	İştirak ve bağlı ortaklıklara ilişkin bilgiler	92
IV.	Vadeli işlem ve opsiyon sözleşmeleri ile türev ürünleri ilişkin açıklamalar	92
V.	Faiz gelir ve giderine ilişkin açıklamalar	93
VI.	Ücret ve komisyon gelir ve giderlerine ilişkin açıklamalar	93
VII.	Finansal varlıklara ilişkin açıklamalar	93-94
VIII.	Finansal araçların değer düşüklüğüne ilişkin açıklamalar	94
IX.	Finansal araçların netleştirilmesine ilişkin açıklamalar	94
X.	Satış ve geri alım anlaşmaları ve menkul değerlerin ödünç verilmesi işlemlerine ilişkin açıklamalar	94
XI.	Satış amaçlı elde tutulan ve durdurulan faaliyetlere ilişkin duran varlıklar ile bu varlıklara ilişkin borçlar hakkında açıklamalar	94
XII.	Şerefiye ve diğer maddi olmayan duran varlıklara ilişkin açıklamalar	95
XIII.	Maddi duran varlıklara ilişkin açıklamalar	95
XIV.	Kiralama işlemlerine ilişkin açıklamalar	95
XV.	Karşılıklar ve koşullu yükümlülükler ilişkin açıklamalar	96
XVI.	Koşullu varlıklara ilişkin açıklamalar	96
XVII.	Çalışanların haklarına ilişkin yükümlülükler ilişkin açıklamalar	96
XVIII.	Vergi uygulamalarına ilişkin açıklamalar	96-97
XIX.	Borçlanmalara ilişkin ilave açıklamalar	97
XX.	İhraç edilen hisse senetlerine ilişkin açıklamalar	98
XXI.	Aval ve kabullere ilişkin açıklamalar	98
XXII.	Devlet teşviklerine ilişkin açıklamalar	98
XXIII.	Raporlamanın bölümlenmeye göre yapılmasına ilişkin açıklamalar	98
XXIV.	Kar yedekleri ve karın dağıtılması	98
XXV.	Hisse başına kazanç	98
XXVI.	Nakit ve nakde eşdeğer varlıklar	98
XXVII.	İlişkili taraflar	98
XXVIII.	Sınıflandırmalar	99
XXIX.	Diğer hususlar	99

DÖRDÜNCÜ BÖLÜM

Mali Bünyeye ve Risk Yönetimine İlişkin Bilgiler

I.	Sermaye yeterliliği standart oranına ilişkin açıklamalar	100-106
II.	Kredi riskine ilişkin açıklamalar	107-118
III.	Piyasa riskine ilişkin açıklamalar	119-120
IV.	Operasyonel riske ilişkin açıklamalar	121
V.	Kur riskine ilişkin açıklamalar	122-124
VI.	Faiz oranı riskine ilişkin açıklamalar	125-128
VII.	Likidite riskine ilişkin açıklamalar	129-131
VIII.	Kredi riski azaltım tekniklerine ilişkin bilgiler	131-132
IX.	Risk yönetim hedef ve politikaları	132-133
X.	Finansal varlık ve yükümlülüklerin gerçeğe uygun değeri ile gösterilmesine ilişkin açıklamalar	134-135
XI.	Başkaları nam ve hesabına yapılan işlemler, inanca dayalı işlemlere ilişkin açıklamalar	135
XII.	Faaliyet bölümlerine ilişkin açıklamalar	136-137

BESİNCİ BÖLÜM

Konsolide Olmayan Finansal Tablolara İlişkin Açıklama ve Dipnotlar

I.	Aktif kalemlere ilişkin açıklama ve dipnotlar	138-151
II.	Pasif kalemlere ilişkin açıklama ve dipnotlar	152-159
III.	Nazım hesaplara ilişkin açıklama ve dipnotlar	160-162
IV.	Gelir tablosuna ilişkin açıklama ve dipnotlar	163-168
V.	Özkaynak değişim tablosuna ilişkin açıklama ve dipnotlar	169
VI.	Nakit akışı tablosuna ilişkin açıklama ve dipnotlar	170
VII.	Banka'nın dahil olduğu risk grubu ile ilgili açıklamalar	171
VIII.	Banka'nın yurt içi, yurt dışı, kıyı bankacılığı bölgelerindeki şube ile yurt dışı temsilciliklerine ilişkin açıklamalar	172
IX.	Bilanço sonrası hususlara ilişkin açıklama ve dipnotlar	172

ALTINCI BÖLÜM

Diğer Açıklamalar

I.	Banka'nın faaliyetlerine ilişkin diğer açıklamalar	173
----	--	-----

YEDİNCİ BÖLÜM

Bağımsız Denetim Raporuna İlişkin Açıklamalar

I.	Bağımsız denetim raporuna ilişkin açıklamalar	173
II.	Bağımsız denetçi tarafından hazırlanan açıklama ve dipnotlar	173

HSBC BANK A.Ş.
31 ARALIK 2014 TARİHİ İTİBARIYLA KONSOLİDE OLMAYAN
FİNANSAL TABLOLARA İLİŞKİN AÇIKLAMA VE DİPNOTLAR
(Tutarlar aksi belirtilmedikçe Bin Türk Lirası (“TL”) olarak ifade edilmiştir.)

BİRİNCİ BÖLÜM

BANKA HAKKINDA GENEL BİLGİLER

I. BANKA’NIN KURULUŞ TARİHİ, BAŞLANGIÇ STATÜSÜ, ANILAN STATÜDE MEYDANA GELEN DEĞİŞİKLİKLERİ İHTİVA EDEN TARİHÇESİ

HSBC Bank Anonim Şirketi’nin (“Banka”) ticari bankacılık faaliyetlerinde bulunmak üzere kurulmasına 27 Haziran 1990 tarih ve 90/644 sayılı Bakanlar Kurulu kararıyla izin verilmiş ve Ana Sözleşme 18 Eylül 1990 tarih ve 2611 sayılı Resmi Gazete’de yayımlanmıştır. Banka, 6224 sayılı Yabancı Sermayeyi Teşvik Yasası hükümleri uyarınca tescil edilmiş yabancı sermayeli bir bankadır. İngiltere’de yerleşik bir kuruluş olan HSBC Bank Plc, Banka’nın %100’üne sahiptir. 20 Eylül 2001 tarihinde Tasarruf Mevduatı Sigorta Fonu (“TMSF”) bünyesinde bulunan Demirbank T.A.Ş.’nin, Banka’nın ana hissedarı olan HSBC Bank Plc’ye satışına ilişkin ‘Hisse Satış Sözleşmesi’ imzalanmıştır. Bu sözleşme ile 31 Ekim 2001 tarihine kadar gerekli işlemlerin bitirilerek, Demirbank T.A.Ş.’nin hisselerinin tamamı ile aktif ve yükümlülüklerinin bir bölümünün HSBC Bank Plc’ye devredilmesi öngörülmüş olup, söz konusu hisselerin devri 31 Ekim 2001 tarihinde gerçekleştirilmiştir. 14 Aralık 2001 tarihinde Demirbank T.A.Ş. ve Banka, HSBC Bank Anonim Şirketi adı altında birleşerek faaliyetlerine devam etmiştir. Banka, 19 Eylül 2002 tarihinde Benkar Tüketici Finansmanı ve Kart Hizmetleri A.Ş. (“Benkar”) ile hisse satış sözleşmesi imzalamış ve Benkar hisselerinin tamamını satın almıştır. 25 Aralık 2002 tarihinde Benkar ve Banka yönetim kurullarının aldığı karar ile Benkar’ın tüm varlık ve yükümlülükleri Banka’ya devredilmiştir.

II. BANKA’NIN SERMAYE YAPISI, YÖNETİM VE DENETİMİNİ DOĞRUDAN VEYA DOLAYLI OLARAK TEK BAŞINA VEYA BİRLİKTE ELİNDE BULUNDURAN ORTAKLARI, VARSA BU HUSUSLARDA YIL İÇİNDEKİ DEĞİŞİKLİKLER İLE DAHİL OLDUĞU GRUBA İLİŞKİN AÇIKLAMA

31 Aralık 2014 tarihi itibarıyla, Banka’nın nominal sermayesi 652.290 TL olup, beheri 0,01 TL tutarında 65.229.000.000 adet kayıtlı ve tamamı ödenmiş hisseden meydana gelmiştir. Banka’nın sermayesinin tamamı merkezi İngiltere’de bulunan ve İngiliz yasalarına göre kurulmuş bir banka olan HSBC Bank Plc’ye aittir. Banka’nın sermaye yapısı, yönetim ve denetimini doğrudan veya dolaylı olarak tek başına veya birlikte elinde bulunduran ortaklarında 31 Aralık 2014 tarihinde sona eren hesap döneminde değişiklik olmamıştır.

Bankanın sermaye yapısı, tamamı Yabancı ortaklara ait “A” ve “B” grubu hisselerden oluşmakta olup, İdare Meclisi Üyeleri, “A” grubu hisse senedi sahiplerinin göstereceği adaylar arasından seçilir.

HSBC BANK A.Ş.

**31 ARALIK 2014 TARİHİ İTİBARIYLA KONSOLİDE OLMAYAN
FİNANSAL TABLOLARA İLİŞKİN AÇIKLAMA VE DİPNOTLAR**

(Tutarlar aksi belirtilmedikçe Bin Türk Lirası (“TL”) olarak ifade edilmiştir.)

III. BANKA’NIN, YÖNETİM KURULU BAŞKAN VE ÜYELERİ, DENETİM KOMİTESİ ÜYELERİ İLE GENEL MÜDÜR VE YARDIMCILARININ, VARSA BANKA’DA SAHİP OLDUKLARI PAYLARA İLİŞKİN AÇIKLAMALAR

<u>Unvanı</u>	<u>İsmi</u>	<u>Görevi</u>	<u>Öğrenim Durumu</u>
Yönetim Kurulu Başkanı:	Brian ROBERTSON	Başkan	Lisans
Yönetim Kurulu Başkan Vekili:	Martin SPURLING	Başkan Vekili	Lisans
Yönetim Kurulu Üyeleri:	James EMMETT Kevin Peter SAWLE Hamit AYDOĞAN Mehmet Gani SÖNMEZ Leyla ETKER Gilles Paul Marie DENOYEL Edward Michael FLANDERS	Üye, Genel Müdür Üye Üye Üye Üye Üye Üye	Yüksek Lisans Önlisans Lisans Lisans Yüksek Lisans Yüksek Lisans Lisans
Genel Müdür:	James EMMETT	Genel Müdür	Yüksek Lisans
Teftiş Kurulu Başkanı:	Tolunay KANŞAY	Teftiş Kurulu Başkanı	Lisans
Genel Müdür Vekilleri :	Necdet Murat ŞARSEL Rüçhan ÇANDAR (*)	Kredi ve Risk Teknoloji ve Hizmet Grupları	Yüksek Lisans Yüksek Lisans
Genel Müdür Yardımcıları :	Necdet Murat ŞARSEL Virma SÖKMEN Hulusi HOROZOĞLU Taylan TURAN Ali Batu KARAALI Neslihan ERKAZANCI Ali Dündar PARLAR Rüçhan ÇANDAR (*) Şengül DEMİRCAN	Kredi ve Risk Kurumsal ve İşletme Bankacılığı Küresel ve Yatırım Bankacılığı Bireysel Bankacılık Hazine ve Sermaye Piyasaları Finans İç Sistemler ve Düzenlemeler Teknoloji ve Hizmet Grupları İnsan Kaynakları	Yüksek Lisans Lisans Yüksek Lisans Yüksek Lisans Lisans Lisans Lisans Yüksek Lisans Lisans
Denetim Komitesi:	Gilles Paul Marie DENOYEL Hamit AYDOĞAN Leyla ETKER	Denetim Komitesi Başkanı Denetim Komitesi Üyesi Denetim Komitesi Üyesi	Yüksek Lisans Lisans Yüksek Lisans

Yukarıda belirtilen kişilerin Banka’da sahip olduğu pay yoktur.

(*) 31 Ekim 2014 tarihli ve 13171 sayılı yönetim kurulu kararıyla, 14 Kasım 2014 tarihinden itibaren Bankamız Teknoloji ve Hizmetler Genel Müdür Vekili olarak çalışmakta olan Rüçhan Çandar, 30 Ocak 2015 tarih ve 13202 sayılı yönetim kurulu kararı ile Bankamız Teknoloji ve Hizmetler Genel Müdür Yardımcılığı görevine atanmıştır.

HSBC BANK A.Ş.

**31 ARALIK 2014 TARİHİ İTİBARIYLA KONSOLİDE OLMAYAN
FİNANSAL TABLOLARA İLİŞKİN AÇIKLAMA VE DİPNOTLAR**

(Tutarlar aksi belirtilmedikçe Bin Türk Lirası (“TL”) olarak ifade edilmiştir.)

IV. BANKA’DA NİTELİKLİ PAY SAHİP KİŞİ VE KURULUŞLARA İLİŞKİN AÇIKLAMALAR

Ad Soyad/Ticari Ünvanı	Pay Tutarları (Nominal) (**)	Pay Oranları	Ödenmiş Paylar (Nominal) (**)	Ödenmemiş Paylar
HSBC Bank Plc (*)	652.289.996	% 99,99	652.289.996	-

(*) HSBC Bank Plc’nin tamamına sahip olan HSBC Holdings Plc, Banka’nın da %99,99 oranında dolaylı ortağı konumundadır.

(**) Tutarlar “Tam TL” olarak ifade edilmektedir.

V. BANKA’NIN HİZMET TÜRÜ VE FAALİYET ALANLARINI İÇEREN ÖZET BİLGİ

İlgili mevzuat ile Banka’nın Ana Sözleşmesi’nin 3’üncü maddesinde belirtildiği üzere Banka’nın faaliyet alanlarından önemli olanları aşağıda sıralanmıştır;

- Türk Lirası ve döviz cinsinden her türlü mevduat kabul etmek,
- Türk Lirası ve döviz fonları temin etmek, bu fonları bizzat kullanmak veya kullanımına aracılık etmek,
- Tüm sektörlerde nakdi ve gayrinakdi kredi sağlamak,
- İskonto ve iştirah faaliyetlerinde bulunmak,
- İlgili mevzuatın hükümlerinin izin verdiği ölçüde sermaye ve menkul kıymetler borsalarına ilişkin işlemler yapmak, menkul kıymetler yatırım fonları kurmak, işletmek ve yönetmek,
- Yerli ve yabancı şirketlere kurucu veya hissedar olarak katılmak, yönetim ve denetimlerini yüklenmek, hisse senetlerini, tahvilleri ve diğer menkul değerleri satın almak ve üzerlerinde tasarrufla bulunmak,
- Tahvil ve diğer menkul kıymetlerin ihraçlarına aracılık etmek,
- Faktoring ve forfaiting faaliyetlerinde bulunmak,
- Toplumsal ve kültürel tesisler kurmak veya mevcut olanlara iştirah ve yardım etmektir.

Banka yukarıda belirtilen ana sözleşme kapsamındaki bankacılık faaliyetlerinin yanısıra, şubeleri aracılığıyla, Axa Sigorta, Zurich Sigorta, Aviva Sigorta, Allianz Sigorta, Allianz Hayat ve Emeklilik, AIG Sigorta, Ergo Sigorta, Euler Hermes ve Anadolu Hayat Emeklilik adına sigorta acenteliği, HSBC Yatırım adına yatırım acenteliği faaliyetlerini de yürütmektedir.

31 Aralık 2014 tarihi itibarıyla Banka’nın yurt çapında 294 şubesi ve yurtdışında 4 şubesi bulunmaktadır (31 Aralık 2013: 311 yurtiçi şube, 4 yurtdışı şube).

31 Aralık 2014 tarihi itibarıyla Banka’nın personel sayısı 5.659 (31 Aralık 2013: 6.148) kişidir.

VI. DİĞER HUSUSLAR

Finansal tablolar ile bunlara ilişkin açıklama ve dipnotlarda yer alan bilgiler aksi belirtilmedikçe Bin Türk Lirası olarak hazırlanmıştır.

VII. BANKALARIN KONSOLİDE FİNANSAL TABLOLARININ DÜZENLENMESİNE İLİŞKİN TEBLİĞ İLE TÜRKİYE MUHASEBE STANDARTLARI GEREĞİ YAPILAN KONSOLİDASYON İŞLEMLERİ ARASINDAKİ FARKLILIKLAR İLE TAM KONSOLİDASYONA VEYA ORANSAL KONSOLİDASYONA TABİ TUTULAN, ÖZKAYNAKLARDAN İNDİRİLEN YA DA BU ÜÇ YÖNTEME DAHİL OLMAYAN KURULUŞLAR HAKKINDA AÇIKLAMALAR

“Bankaların Konsolide Finansal Tablolarının Düzenlenmesine İlişkin Tebliğ” ile Türkiye Muhasebe Standartları gereği yapılan konsolidasyon işlemleri arasındaki farklılıklardan dolayı finansal olmayan bağlı ortaklıklardan HSBC Ödeme Sistemleri ve Bilgisayar Teknolojileri Basın Yayın ve Müşteri Hizmetleri A.Ş. ve HSBC İnternet ve Telekomünikasyon Hizmetleri A.Ş. Türkiye Muhasebe Standartları gereği yapılan konsolidasyon işlemleri sırasında konsolide finansal tablolarda tam konsolidasyon yöntemiyle muhasebeleştirilmemektedir. Bankanın bağlı ortaklığı HSBC Yatırım ve Menkul Değerler A.Ş. tam konsolidasyon kapsamına alınmıştır.

VIII. ANA ORTAKLIK BANKA İLE BAĞLI ORTAKLIKLARI ARASINDA ÖZKAYNAKLARIN DERHAL TRANSFER EDİLMESİNİN VEYA BORÇLARIN GERİ ÖDENMESİNİN ÖNÜNDE MEVCUT VEYA MUHTEMEL, FİİLİ VEYA HUKUKİ ENGELLER HAKKINDA AÇIKLAMALAR

Bulunmamaktadır.

HSBC BANK A.Ş.
31 ARALIK 2014 TARİHİ İTİBARIYLA KONSOLİDE OLMAYAN
FİNANSAL TABLOLARA İLİŞKİN AÇIKLAMA VE DİPNOTLAR
(Tutarlar aksi belirtilmedikçe Bin Türk Lirası (“TL”) olarak ifade edilmiştir.)

İKİNCİ BÖLÜM

KONSOLİDE OLMAYAN FİNANSAL TABLOLAR

- I. Bilançolar - Aktif Kalemler**
- I. Bilançolar - Pasif Kalemler**
- II. Bilanço Dışı Yükümlülükler Tabloları**
- III. Gelir Tabloları**
- IV. Özkaynaklarda Muhasebeleştirilen Gelir Gider Kalemlerine İlişkin Tablolar**
- V. Özkaynak Değişim Tabloları**
- VI. Nakit Akış Tablosu**
- VII. Kar Dağıtım Tablosu**

HSBC BANK A.Ş.

31 ARALIK 2014 VE 31 ARALIK 2013 TARİHLERİ İTİBARIYLA

KONSOLİDE OLMAYAN BİLANÇOLAR (FİNANSAL DURUM TABLOLARI)

(Tutarlar aksi belirtilmedikçe Bin Türk Lirası ("TL") olarak ifade edilmiştir.)

**İKİNCİ BÖLÜM
KONSOLİDE OLMAYAN FİNANSAL TABLOLAR**

I. BİLANÇO	Dipnot (Beşinci Bölüm I)	Cari Dönem (31/12/2014)			Önceki Dönem (31/12/2013)		
		TP	YP	Toplam	TP	YP	Toplam
		AKTİF KALEMLER					
I. NAKİT DEĞERLER VE MERKEZ BANKASI	(V-I-a)	897.581	2.608.077	3.505.658	294.916	3.404.357	3.699.273
II. GERÇEĞE UYGUN DEĞER FARKI K/Z'A YANSITILAN FV (Net)	(V-I-b)	803.842	171.098	974.940	585.284	1.349.134	1.934.418
2.1 Alım Satım Amaçlı Finansal Varlıklar		803.842	171.098	974.940	585.284	1.349.134	1.934.418
2.1.1 Devlet Borçlanma Senetleri		337.370	16.413	353.783	507.921	9.222	517.143
2.1.2 Sermayede Payı Temsil Eden Menkul Değerler		-	-	-	-	-	-
2.1.3 Alım Satım Amaçlı Türev Finansal Varlıklar		463.597	154.685	618.282	67.050	1.339.912	1.406.962
2.1.4 Diğer Menkul Değerler		2.875	-	2.875	10.313	-	10.313
2.2 Gerçeğe Uygun Değer Farkı Kar/Zarara Yansıtılan Olarak Sınıflandırılan FV		-	-	-	-	-	-
2.2.1 Devlet Borçlanma Senetleri		-	-	-	-	-	-
2.2.2 Sermayede Payı Temsil Eden Menkul Değerler		-	-	-	-	-	-
2.2.3 Krediler		-	-	-	-	-	-
2.2.4 Diğer Menkul Değerler		-	-	-	-	-	-
III. BANKALAR	(V-I-c)	984.272	858.492	1.842.764	502.208	1.155.361	1.657.569
IV. PARA PİYASALARINDAN ALACAKLAR		6.833.606	-	6.833.606	6.660.942	126.315	6.787.257
4.1 Bankalararası Para Piyasasından Alacaklar		-	-	-	-	-	-
4.2 İMKB Takasbank Piyasasından Alacaklar		-	-	-	-	126.315	126.315
4.3 Ters Repo İşlemlerinden Alacaklar		6.833.606	-	6.833.606	6.660.942	-	6.660.942
V. SATILMAYA HAZİR FİNANSAL VARLIKLAR (Net)	(V-I-d)	530.249	-	530.249	2.249.331	-	2.249.331
5.1 Sermayede Payı Temsil Eden Menkul Değerler		4.225	-	4.225	4.225	-	4.225
5.2 Devlet Borçlanma Senetleri		526.024	-	526.024	2.245.106	-	2.245.106
5.3 Diğer Menkul Değerler		-	-	-	-	-	-
VI. KREDİLER VE ALACAKLAR	(V-I-e)	14.560.675	4.773.361	19.334.036	14.677.457	4.418.822	19.096.279
6.1 Krediler ve Alacaklar		14.083.355	4.773.068	18.856.423	14.325.588	4.418.822	18.744.410
6.1.1 Bankanın Dahil Olduğu Risk Grubuna Kullanılan Krediler	(V-VII)	-	3.964	3.964	2.612	11.929	14.541
6.1.2 Devlet Borçlanma Senetleri		-	-	-	-	-	-
6.1.3 Diğer		14.083.355	4.769.104	18.852.459	14.322.976	4.406.893	18.729.869
6.2 Takipteki Krediler		1.240.137	423	1.240.560	1.192.249	14.088	1.206.337
6.3 Özel Karşılıklar (-)		762.817	130	762.947	840.380	14.088	854.468
VII. FAKTORİNG ALACAKLARI		162.512	15.793	178.305	46.347	8.752	55.099
VIII. VADEYE KADAR ELDE TUTULACAK YATIRIMLAR (Net)	(V-I-f)	-	-	-	-	-	-
8.1 Devlet Borçlanma Senetleri		-	-	-	-	-	-
8.2 Diğer Menkul Değerler		-	-	-	-	-	-
IX. İŞTİRAKLER (Net)	(V-I-g)	-	-	-	-	-	-
9.1 Özkaynak Yöntemine Göre Muhasebeleştirilenler		-	-	-	-	-	-
9.2 Konsolide Edilmeyenler		-	-	-	-	-	-
9.2.1 Mali İştirakler		-	-	-	-	-	-
9.2.2 Mali Olmayan İştirakler		-	-	-	-	-	-
X. BAĞLI ORTAKLIKLAR (Net)	(V-I-h)	35.023	-	35.023	35.023	-	35.023
10.1 Konsolide Edilmeyen Mali Ortaklıklar		34.753	-	34.753	34.753	-	34.753
10.2 Konsolide Edilmeyen Mali Olmayan Ortaklıklar		270	-	270	270	-	270
XI. BİRLİKTE KONTROL EDİLEN ORTAKLIKLAR (İŞ ORTAKLIKLARI) (Net)	(V-I-i)	-	-	-	-	-	-
11.1 Özkaynak Yöntemine Göre Muhasebeleştirilenler		-	-	-	-	-	-
11.2 Konsolide Edilmeyenler		-	-	-	-	-	-
11.2.1 Mali Ortaklıklar		-	-	-	-	-	-
11.2.2 Mali Olmayan Ortaklıklar		-	-	-	-	-	-
XII. KİRALAMA İŞLEMLERİNDEN ALACAKLAR (Net)	(V-I-j)	-	-	-	-	-	-
12.1 Finansal Kiralama Alacakları		-	-	-	-	-	-
12.2 Faaliyet Kiralaması Alacakları		-	-	-	-	-	-
12.3 Diğer		-	-	-	-	-	-
12.4 Kazanılmamış Gelirler (-)		-	-	-	-	-	-
XIII. RİSKTEN KORUNMA AMAÇLI TÜREV FİNANSAL VARLIKLAR	(V-I-k)	36.299	-	36.299	-	-	-
13.1 Gerçeğe Uygun Değer Riskinden Korunma Amaçlılar		-	-	-	-	-	-
13.2 Nakit Akış Riskinden Korunma Amaçlılar		36.299	-	36.299	-	-	-
13.3 Yurtdışındaki Net Yatırım Riskinden Korunma Amaçlılar		-	-	-	-	-	-
XIV. MADDİ DURAN VARLIKLAR (Net)	(V-I-l)	115.151	-	115.151	130.076	-	130.076
XV. MADDİ OLMAYAN DURAN VARLIKLAR (Net)	(V-I-m)	117.657	-	117.657	105.022	-	105.022
15.1 Şerefiye		83.450	-	83.450	83.450	-	83.450
15.2 Diğer		34.207	-	34.207	21.572	-	21.572
XVI. YATIRIM AMAÇLI GAYRİMENKULLER (Net)	(V-I-n)	-	-	-	-	-	-
XVII. VERGİ VARLIĞI		120.233	-	120.233	45.773	-	45.773
17.1 Cari Vergi Varlığı		74.170	-	74.170	46	-	46
17.2 Ertelenmiş Vergi Varlığı	(V-I-o)	46.063	-	46.063	45.727	-	45.727
XVIII. SATIŞ AMAÇLI ELDE TUTULAN VE DURDURULAN FAALİYETLERE İLİŞKİN DURAN VARLIKLAR (Net)	(V-I-p)	3.179	-	3.179	4.394	-	4.394
18.1 Satış Amaçlı		3.179	-	3.179	4.394	-	4.394
18.2 Durdurulan Faaliyetlere İlişkin		-	-	-	-	-	-
XIX. DİĞER AKTİFLER	(V-I-r)	179.518	14.870	194.388	195.432	233.692	429.124
AKTİF TOPLAMI		25.379.797	8.441.691	33.821.488	25.532.205	10.696.433	36.228.638

HSBC BANK A.Ş.

**31 ARALIK 2014 VE 31 ARALIK 2013 TARİHLERİ İTİBARIYLA
KONSOLİDE OLMAYAN BİLANÇOLAR (FİNANSAL DURUM TABLOLARI)**

(Tutarlar aksi belirtilmedikçe Bin Türk Lirası ("TL") olarak ifade edilmiştir.)

I. BİLANÇO	Dipnot (Beşinci Bölüm II)	Cari Dönem (31/12/2014)			Önceki Dönem (31/12/2013)		
		TP	YP	Toplam	TP	YP	Toplam
I. MEVDUAT	(V-II-a)	10.976.198	8.064.118	19.040.316	10.331.638	7.276.794	17.608.432
1.1 Bankanın Dahil Olduğu Risk Grubunun Mevduatı	(V-VII)	71.065	3.653	74.718	83.859	278	84.137
1.2 Diğer		10.905.133	8.060.465	18.965.598	10.247.779	7.276.516	17.524.295
II. ALIM SATIM AMAÇLI TÜREV FİNANSAL BORÇLAR	(V-II-b)	78.815	424.825	503.640	15.903	1.292.473	1.308.376
III. ALINAN KREDİLER	(V-II-d)	2.512.834	5.696.132	8.208.966	2.879.677	6.775.237	9.654.914
IV. PARA PİYASALARINA BORÇLAR		395.596	-	395.596	2.025.576	-	2.025.576
4.1 Bankalararası Para Piyasalarına Borçlar		-	-	-	-	-	-
4.2 İMKB Takasbank Piyasasında Borçlar		-	-	-	-	-	-
4.3 Repo İşlemlerinden Sağlanan Fonlar	(V-II-c)	395.596	-	395.596	2.025.576	-	2.025.576
V. İHRAÇ EDİLEN MENKUL KIYMETLER (Net)		-	-	-	-	-	-
5.1 Bonolar		-	-	-	-	-	-
5.2 Varlığa Dayalı Menkul Kıymetler		-	-	-	-	-	-
5.3 Tahviller		-	-	-	-	-	-
VI. FONLAR		-	-	-	-	-	-
6.1 Müstakriz Fonları		-	-	-	-	-	-
6.2 Diğer		-	-	-	-	-	-
VII. MUHTELİF BORÇLAR		443.161	150.701	593.862	528.110	7.935	536.045
VIII. DİĞER YABANCI KAYNAKLAR	(V-II-e)	429.274	70.133	499.407	511.877	45.040	556.917
IX. FAKTÖRİNG BORÇLARI		-	-	-	-	-	-
X. KİRALAMA İŞLEMLERİNDEN BORÇLAR (Net)	(V-II-f)	-	-	-	-	-	-
10.1 Finansal Kiralama Borçları		-	-	-	-	-	-
10.2 Faaliyet Kiralaması Borçları		-	-	-	-	-	-
10.3 Diğer		-	-	-	-	-	-
10.4 Ertelenmiş Finansal Kiralama Giderleri (-)		-	-	-	-	-	-
XI. RİSKTEN KORUNMA AMAÇLI TÜREV FİNANSAL BORÇLAR	(V-II-g)	8.615	-	8.615	-	-	-
11.1 Gerçeğe Uygun Değer Riskinden Korunma Amaçlılar		-	-	-	-	-	-
11.2 Nakit Akış Riskinden Korunma Amaçlılar		8.615	-	8.615	-	-	-
11.3 Yurtdışındaki Net Yatırım Riskinden Korunma Amaçlılar		-	-	-	-	-	-
XII. KARŞILIKLAR	(V-II-h)	454.128	1.749	455.877	449.858	2.306	452.164
12.1 Genel Karşılıklar		362.405	-	362.405	347.299	-	347.299
12.2 Yeniden Yapılanma Karşılığı		-	-	-	-	-	-
12.3 Çalışan Hakları Karşılığı		33.835	-	33.835	30.885	-	30.885
12.4 Sigorta Teknik Karşılıkları (Net)		-	-	-	-	-	-
12.5 Diğer Karşılıklar		57.888	1.749	59.637	71.674	2.306	73.980
XIII. VERGİ BORCU	(V-II-i)	48.345	-	48.345	44.006	-	44.006
13.1 Cari Vergi Borcu		48.345	-	48.345	44.006	-	44.006
13.2 Ertelenmiş Vergi Borcu		-	-	-	-	-	-
XIV. SATIŞ AMAÇLI ELDE TUTULAN VE DURDURULAN FAALİYETLERE İLİŞKİN DURAN VARLIK BORÇLARI (Net)	(V-II-j)	-	-	-	-	-	-
14.1 Satış Amaçlı		-	-	-	-	-	-
14.2 Durdurulan Faaliyetlere İlişkin		-	-	-	-	-	-
XV. SERMAYE BENZERİ KREDİLER	(V-II-k)	-	1.073.095	1.073.095	-	1.027.349	1.027.349
XVI. ÖZKAYNAKLAR	(V-II-l)	2.993.769	-	2.993.769	3.014.859	-	3.014.859
16.1 Ödenmiş Sermaye		652.290	-	652.290	652.290	-	652.290
16.2 Sermaye Yedekleri		279.387	-	279.387	245.180	-	245.180
16.2.1 Hisse Senedi İhraç Primleri		-	-	-	-	-	-
16.2.2 Hisse Senedi İptal Karları		-	-	-	-	-	-
16.2.3 Menkul Değerler Değerleme Farkları		7.336	-	7.336	(27.513)	-	(27.513)
16.2.4 Maddi Duran Varlıklar Yeniden Değerleme Farkları		-	-	-	-	-	-
16.2.5 Maddi Olmayan Duran Varlıklar Yeniden Değerleme Farkları		-	-	-	-	-	-
16.2.6 Yatırım Amaçlı Gayrimenkuller Yeniden Değerleme Farkları		-	-	-	-	-	-
16.2.7 İştirakler, Bağlı Ort. ve Birlikte Kontrol Edilen Ort. (İş Ort.) Bedelsiz Hisse Senetleri		-	-	-	-	-	-
16.2.8 Riskten Korunma Fonları (Etkin kısım)		(642)	-	(642)	-	-	-
16.2.9 Satış Amaçlı Elde Tutulan ve Durdurulan Faaliyetlere İlişkin Duran Varlıkların Birikmiş Değerleme Farkları		-	-	-	-	-	-
16.2.10 Diğer Sermaye Yedekleri		272.693	-	272.693	272.693	-	272.693
16.3 Kar Yedekleri		2.118.017	-	2.118.017	2.087.605	-	2.087.605
16.3.1 Yasal Yedekler		179.957	-	179.957	178.013	-	178.013
16.3.2 Statü Yedekleri		-	-	-	-	-	-
16.3.3 Olağanüstü Yedekler		1.939.200	-	1.939.200	1.911.360	-	1.911.360
16.3.4 Diğer Kar Yedekleri		(1.140)	-	(1.140)	(1.768)	-	(1.768)
16.4 Kar veya Zarar		(55.925)	-	(55.925)	29.784	-	29.784
16.4.1 Geçmiş Yıllar Kar/Zararı		-	-	-	-	-	-
16.4.2 Dönem Net Kar/Zararı		(55.925)	-	(55.925)	29.784	-	29.784
PASİF TOPLAMI		18.340.735	15.480.753	33.821.488	19.801.504	16.427.134	36.228.638

HSBC Bank Anonim Şirketi 2014 Yılı Faaliyet Raporu

HSBC BANK A.Ş.
31 ARALIK 2014 VE 31 ARALIK 2013 TARİHLERİ İTİBARIYLA
KONSOLİDE OLMAYAN NAZIM HESAPLAR
(Tutarlar aksi belirtilmedikçe Bin Türk Lirası ("TL") olarak ifade edilmiştir.)

II. NAZIM HESAPLAR	Dipnot (Beşinci Bölüm III)	Cari Dönem (31/12/2014)			Önceki Dönem (31/12/2013)		
		TP	YP	Toplam	TP	YP	Toplam
A. BİLANÇO DIŞI YÜKÜMLÜLÜKLER (I+II+III)		51.852.984	66.964.609	118.817.593	53.034.610	77.007.722	130.042.332
I. GARANTİ VE KEFALETLER	(V-III-a-2,3)	713.213	2.352.616	3.065.829	425.174	3.220.896	3.646.070
I.1 Teminat mektupları		713.213	546.411	1.259.624	423.474	716.764	1.140.238
I.1.1 Devlet ihale kanunu kapsamına girenler		-	-	-	-	-	-
I.1.2 Dış ticaret işlemleri dolayısıyla verilenler		-	-	-	-	-	-
I.1.3 Diğer teminat mektupları		713.213	546.411	1.259.624	423.474	716.764	1.140.238
I.2 Banka kredileri		-	721.520	721.520	-	1.212.692	1.212.692
I.2.1 İthalat kabul kredileri		-	709.855	709.855	-	1.206.906	1.206.906
I.2.2 Diğer banka kabulleri		-	11.665	11.665	-	5.786	5.786
I.3 Akreditifler		-	686.323	686.323	1.700	773.310	775.010
I.3.1 Belgeli akreditifler		-	355.433	355.433	-	545.307	545.307
I.3.2 Diğer akreditifler		-	330.890	330.890	1.700	228.003	229.703
I.4 Garanti verilen prefinansmanlar		-	-	-	-	-	-
I.5 Cirolar		-	-	-	-	-	-
I.5.1 T.C. Merkez Bankasına cirolar		-	-	-	-	-	-
I.5.2 Diğer cirolar		-	-	-	-	-	-
I.6 Menkul kıy. ih. satın alma garantilerimizden		-	-	-	-	-	-
I.7 Faktoring garantilerinden		-	-	-	-	-	-
I.8 Diğer garantilerimizden		-	398.362	398.362	-	510.061	510.061
I.9 Diğer kefaletlerimizden		-	-	-	-	8.069	8.069
II. TAAHHÜTLER	(V-III-a-1)	11.461.206	8.599.274	20.060.480	14.138.233	9.379.324	23.517.557
II.1 Cayılamaz taahhütler		11.461.206	8.599.274	20.060.480	14.138.233	9.379.324	23.517.557
II.1.1 Vadeli, aktif değer alım-satım taahhütleri		2.597.293	7.420.577	10.017.870	5.868.259	8.886.247	14.754.506
II.1.2 Vadeli, mevduat alım-satım taahhütleri		-	1.175.103	1.175.103	-	492.890	492.890
II.1.3 İştir. ve bağ. ort. ser. iştir. taahhütleri		-	-	-	-	-	-
II.1.4 Kul. gar. kredi tahsis taahhütleri		839.213	1.050	840.263	296.202	-	296.202
II.1.5 Men. kıy. ihr. aracılar taahhütleri		-	-	-	-	-	-
II.1.6 Zorunlu karşılık ödeme taahhüdü		-	-	-	-	-	-
II.1.7 Çekler için ödeme taahhütlerimiz		557.693	-	557.693	609.967	-	609.967
II.1.8 İhracat taahhüt. kaynaklanan vergi ve fon yükümlülükleri		5.614	-	5.614	3.931	-	3.931
II.1.9 Kredi kartı harcama limit taahhütleri		6.364.770	-	6.364.770	6.469.537	-	6.469.537
II.1.10 Kredi kartları ve bankacılık hizmetlerine ilişkin promosyon uyg. Taah.		19.022	-	19.022	15.465	-	15.465
II.1.11 Açığa menkul kıymet satış taahhüt. alacaklar		-	1.170	1.170	-	-	-
II.1.12 Açığa menkul kıymet satış taahhüt. borçlar		-	1.170	1.170	-	-	-
II.1.13 Diğer cayılamaz taahhütler		1.077.601	204	1.077.805	874.872	187	875.059
II.2 Cayılabilir taahhütler		-	-	-	-	-	-
II.2.1 Cayılabilir kredi tahsis taahhütleri		-	-	-	-	-	-
II.2.2 Diğer cayılabilir taahhütler		-	-	-	-	-	-
III. TÜREV FİNANSAL ARAÇLAR	(V-III-b)	39.678.565	56.012.719	95.691.284	38.471.203	64.407.502	102.878.705
III.1 Riskten korunma amaçlı türev finansal araçlar		1.205.019	1.269.486	2.474.505	-	-	-
III.1.1 Gerçeğe uygun değer riskinden korunma amaçlı işlemler		-	-	-	-	-	-
III.1.2 Nakit akış riskinden korunma amaçlı işlemler		1.205.019	1.269.486	2.474.505	-	-	-
III.1.3 Yurtdışındaki net yatırım riskinden korunma amaçlı işlemler		-	-	-	-	-	-
III.2 Alım satım amaçlı işlemler		38.473.546	54.743.233	93.216.779	38.471.203	64.407.502	102.878.705
III.2.1 Vadeli döviz alım-satım işlemleri		2.642.266	4.008.854	6.651.120	2.638.403	5.311.616	7.950.019
III.2.1.1 Vadeli döviz alım işlemleri		1.788.700	1.528.250	3.316.950	1.048.572	2.957.750	4.006.322
III.2.1.2 Vadeli döviz satım işlemleri		853.566	2.480.604	3.334.170	1.589.831	2.353.866	3.943.697
III.2.2 Para ve faiz swap işlemleri		34.514.898	48.362.765	82.877.663	32.483.040	46.972.346	79.455.386
III.2.2.1 Swap para alım işlemleri		15.057.899	21.133.810	36.191.709	14.666.978	21.348.422	36.015.400
III.2.2.2 Swap para satım işlemleri		19.456.999	16.277.779	35.734.778	17.816.062	18.160.263	35.976.330
III.2.2.3 Swap faiz alım işlemleri		-	5.475.588	5.475.588	-	3.731.828	3.731.828
III.2.2.4 Swap faiz satım işlemleri		-	5.475.588	5.475.588	-	3.731.828	3.731.828
III.2.3 Para, faiz ve menkul değerler opsiyonları		1.316.382	2.017.034	3.333.416	3.349.760	4.974.580	8.324.340
III.2.3.1 Para alım opsiyonları		658.191	1.008.517	1.666.708	1.674.880	2.487.290	4.162.170
III.2.3.2 Para satım opsiyonları		658.191	1.008.517	1.666.708	1.674.880	2.487.290	4.162.170
III.2.3.3 Faiz alım opsiyonları		-	-	-	-	-	-
III.2.3.4 Faiz satım opsiyonları		-	-	-	-	-	-
III.2.3.5 Menkul değerler alım opsiyonları		-	-	-	-	-	-
III.2.3.6 Menkul değerler satım opsiyonları		-	-	-	-	-	-
III.2.4 Futures para işlemleri		-	-	-	-	-	-
III.2.4.1 Futures para alım işlemleri		-	-	-	-	-	-
III.2.4.2 Futures para satım işlemleri		-	-	-	-	-	-
III.2.5 Futures faiz alım-satım işlemleri		-	-	-	-	6.853.314	6.853.314
III.2.5.1 Futures faiz alım işlemleri		-	-	-	-	3.426.657	3.426.657
III.2.5.2 Futures faiz satım işlemleri		-	-	-	-	3.426.657	3.426.657
III.2.6 Diğer		-	354.580	354.580	-	295.646	295.646
B. EMANET VE REHİNLİ KIYMETLER (IV+V+VI)		45.429.138	80.657.748	126.086.886	47.450.381	69.795.710	117.246.091
IV. EMANET KIYMETLER		15.234.409	1.474.334	16.708.743	16.477.369	1.527.811	18.005.180
IV.1 Müşteri fon ve portföy mevcutları		1.454.823	-	1.454.823	1.402.913	-	1.402.913
IV.2 Emanete alınan menkul değerler		10.301.954	1.215.352	11.517.306	11.593.752	1.039.432	12.633.184
IV.3 Tahsile alınan çekler		2.050.960	202.002	2.252.962	2.148.173	257.636	2.405.809
IV.4 Tahsile alınan ticari senetler		80.463	-	80.463	67.060	-	67.060
IV.5 Tahsile alınan diğer kıymetler		-	8.598	8.598	-	6.673	6.673
IV.6 İhracına aracı olunan kıymetler		-	-	-	-	-	-
IV.7 Diğer emanet kıymetler		1.346.209	48.382	1.394.591	1.265.471	224.070	1.489.541
IV.8 Emanet kıymet alanlar		-	-	-	-	-	-
V. REHİNLİ KIYMETLER		12.516.539	14.638.204	27.154.743	14.064.235	11.687.638	25.751.873
V.1 Menkul kıymetler		509.646	10.108	519.754	2.131.837	13.661	2.145.498
V.2 Teminat senetleri		666.617	1.798.051	2.464.668	722.091	1.739.020	2.461.111
V.3 Emtia		240	5.123	5.363	1.340	4.703	6.043
V.4 Varant		-	-	-	-	-	-
V.5 Gayrimenkul		8.676.245	2.771.856	11.448.101	8.530.128	3.151.276	11.681.404
V.6 Diğer rehinli kıymetler		2.663.791	10.053.066	12.716.857	6.778.839	6.778.839	9.457.817
V.7 Rehlinli kıymet alanlar		-	-	-	-	-	-
VI. KABUL EDİLEN AVALLER VE KEFALETLER		17.678.190	64.545.210	82.223.400	16.908.777	56.580.261	73.489.038
BİLANÇO DIŞI HESAPLAR TOPLAMI (A+B)		97.282.122	147.622.357	244.904.479	100.484.991	146.803.432	247.288.423

HSBC BANK A.Ş.

31 ARALIK 2014 VE 31 ARALIK 2013 TARİHLERİNDE SONA EREN DÖNEMLERE İLİŞKİN KONSOLİDE OLMAYAN GELİR TABLOLARI

(Tutarlar aksi belirtilmedikçe Bin Türk Lirası (“TL”) olarak ifade edilmiştir.)

III. GELİR TABLOLARI			
GELİR VE GİDER KALEMLERİ	Dipnot (Beşinci Bölüm IV)	Cari Dönem (01/01/2014 - 31/12/2014)	Önceki Dönem (01/01/2013 - 31/12/2013)
I. FAİZ GELİRLERİ	(IV-a)	2.589.503	2.263.956
1.1 Kredilerden Alınan Faizler	(IV-a-1)	1.873.456	1.778.471
1.2 Zorunlu Karşılıklardan Alınan Faizler		1.280	-
1.3 Bankalardan Alınan Faizler	(IV-a-2)	95.178	50.509
1.4 Para Piyasası İşlemlerinden Alınan Faizler		480.260	144.922
1.5 Menkul Değerlerden Alınan Faizler	(IV-a-3)	91.693	246.443
1.5.1 Alım Satım Amaçlı Finansal Varlıklardan		15.894	31.004
1.5.2 Gerçeğe Uygun Değer Farkı Kar/Zarara Yansıtılan Olarak Sınıflandırılan FV		-	-
1.5.3 Satılmaya Hazır Finansal Varlıklardan		75.799	215.439
1.5.4 Vadeye Kadar Elde Tutulacak Yatırımlardan		-	-
1.6 Finansal Kiralama Gelirleri		-	-
1.7 Diğer Faiz Gelirleri		47.636	43.611
II. FAİZ GİDERLERİ	(IV-b)	1.359.642	965.509
2.1 Mevduata Verilen Faizler	(IV-b-4)	993.680	636.394
2.2 Kullanılan Kredilere Verilen Faizler	(IV-b-1)	320.585	292.967
2.3 Para Piyasası İşlemlerine Verilen Faizler	(IV-b-5)	40.142	31.393
2.4 İhraç Edilen Menkul Kıymetlere Verilen Faizler	(IV-b-3)	-	-
2.5 Diğer Faiz Giderleri		5.235	4.755
III. NET FAİZ GELİRİ/GİDERİ (I - II)		1.229.861	1.298.447
IV. NET ÜCRET VE KOMİSYON GELİRLERİ/GİDERLERİ		618.186	576.859
4.1 Alınan Ücret ve Komisyonlar		668.476	631.857
4.1.1 Gayri Nakdi Kredilerden		19.694	19.082
4.1.2 Diğer		648.782	612.775
4.2 Verilen Ücret ve Komisyonlar		50.290	54.998
4.2.1 Gayri Nakdi Kredilere		175	580
4.2.2 Diğer		50.115	54.418
V. TEMETTÜ GELİRLERİ	(IV-c)	24.385	18.854
VI. TİCARİ KAR/ZARAR (Net)	(IV-d)	(220.826)	(86.780)
6.1 Sermaye Piyasası İşlemleri Karı/Zararı		10.208	3.220
6.2 Türev Finansal İşlemlerden Kar/Zarar		182.810	(67.272)
6.3 Kambiyo İşlemleri Karı/Zararı		(413.844)	(22.728)
VII. DİĞER FAALİYET GELİRLERİ	(IV-e)	207.909	49.510
VIII. FAALİYET GELİRLERİ/GİDERLERİ TOPLAMI (III+IV+V+VI+VII)		1.859.515	1.856.890
IX. KREDİ VE DİĞER ALACAKLAR DEĞER DÜŞÜŞ KARŞILIĞI (-)	(IV-f)	566.921	502.211
X. DİĞER FAALİYET GİDERLERİ (-)	(IV-g)	1.343.384	1.288.865
XI. NET FAALİYET KARI/ZARARI (VIII-IX-X)		(50.790)	65.814
XII. BİRLEŞME İŞLEMİ SONRASINDA GELİR OLARAK KAYDEDİLEN FAZLALIK TUTARI		-	-
XIII. ÖZKAYNAK YÖNTEMİ UYGULANAN ORTAKLIKLARDAN KAR/ZARAR		-	-
XIV. NET PARASAL POZİSYON KARI/ZARARI		-	-
XV. SÜRDÜRÜLEN FAALİYETLER VERGİ ÖNCESİ K/Z (XI+...+XIV)		(50.790)	65.814
XVI. SÜRDÜRÜLEN FAALİYETLER VERGİ KARŞILIĞI (±)	(IV-h)	(5.135)	(36.030)
16.1 Cari Vergi Karşılığı	(IV-i)	(5.026)	(50.710)
16.2 Ertelemiş Vergi Karşılığı		(109)	14.680
XVII. SÜRDÜRÜLEN FAALİYETLER DÖNEM NET K/Z (XV±XVI)	(IV-j)	(55.925)	29.784
XVIII. DURDURULAN FAALİYETLERDEN GELİRLER		-	-
18.1 Satış Amaçlı Elde Tutulan Duran Varlık Gelirleri		-	-
18.2 İştirak, Bağlı Ortaklık ve Birlikte Kontrol Edilen Ortaklıklar (İş Ort.) Satış Karları		-	-
18.3 Diğer Durdurulan Faaliyet Gelirleri		-	-
XIX. DURDURULAN FAALİYETLERDEN GİDERLER (-)		-	-
19.1 Satış Amaçlı Elde Tutulan Duran Varlık Giderleri		-	-
19.2 İştirak, Bağlı Ortaklık ve Birlikte Kontrol Edilen Ortaklıklar (İş Ort.) Satış Zararları		-	-
19.3 Diğer Durdurulan Faaliyet Giderleri		-	-
XX. DURDURULAN FAALİYETLER VERGİ ÖNCESİ K/Z (XVIII-XIX)		-	-
XXI. DURDURULAN FAALİYETLER VERGİ KARŞILIĞI (±)		-	-
21.1 Cari Vergi Karşılığı		-	-
21.2 Ertelemiş Vergi Karşılığı		-	-
XXII. DURDURULAN FAALİYETLER DÖNEM NET K/Z (XX±XXI)		-	-
XXIII. NET DÖNEM KARI/ZARARI (XVII+XXII)	(IV-k)	(55.925)	29.784
Hisse Başına Kar/Zarar (Tam TL tutarı ile gösterilmektedir.)		(0,000857)	0,000457

HSBC BANK A.Ş.

31 ARALIK 2014 VE 31 ARALIK 2013 TARİHLERİNDE SONA EREN DÖNEMLERE İLİŞKİN KONSOLİDE OLMAYAN ÖZKAYNAKLARDA MUHASEBELEŞTİRİLEN GELİR GİDER KALEMLERİNE İLİŞKİN TABLO

(Tutarlar aksi belirtilmedikçe Bin Türk Lirası ("TL") olarak ifade edilmiştir.)

IV. ÖZKAYNAKLARDA MUHASEBELEŞTİRİLEN GELİR GİDER KALEMLERİNE İLİŞKİN TABLO		
ÖZKAYNAKLARDA MUHASEBELEŞTİRİLEN GELİR GİDER KALEMLERİ	Cari Dönem (31/12/2014)	Önceki Dönem (31/12/2013)
I. MENKUL DEĞERLER DEĞERLEME FARKLARINA SATILMAYA HAZIR FİNANSAL VARLIKLARDAN EKLENEN	43.561	(79.103)
II. MADDİ DURAN VARLIKLAR YENİDEN DEĞERLEME FARKLARI	-	-
III. MADDİ OLMAYAN DURAN VARLIKLAR YENİDEN DEĞERLEME FARKLARI	-	-
IV. YABANCI PARA İŞLEMLER İÇİN KUR ÇEVİRİM FARKLARI	-	-
V. NAKİT AKIŞ RİSKİNDEN KORUNMA AMAÇLI TÜREV FİNANSAL VARLIKLARA İLİŞKİN KAR/ZARAR (Gerçeğe Uygun Değer Değişikliklerinin Etkin Kısım)	(803)	-
VI. YURTDIŞINDAKİ NET YATIRIM RİSKİNDEN KORUNMA AMAÇLI TÜREV FİNANSAL VARLIKLARA İLİŞKİN KAR/ZARAR (Gerçeğe Uygun Değer Değişikliklerinin Etkin Kısım)	-	-
VII. MUHASEBE POLİTİKASINDA YAPILAN DEĞİŞİKLİKLER İLE HATALARIN DÜZELTİLMESİNİN ETKİSİ	-	-
VIII. TMS UYARINCA ÖZKAYNAKLARDA MUHASEBELEŞTİRİLEN DİĞER GELİR GİDER UNSURLARI	785	-
IX. DEĞERLEME FARKLARINA AİT ERTELENMİŞ VERGİ	(8.709)	15.821
X. DOĞRUDAN ÖZKAYNAK ALTINDA MUHASEBELEŞTİRİLEN NET GELİR/GİDER (I+II+...+IX)	34.834	(63.282)
XI. DÖNEM KARI/ZARARI	(55.925)	29.784
11.1 Menkul Değerlerin Gerçeğe Uygun Değerindeki Net Değişme (Kar-Zarara Transfer)	(5.297)	(17.134)
11.2 Nakit Akış Riskinden Korunma Amaçlı Türev Finansal Varlıklardan Yeniden Sınıflandırılan ve Gelir Tablosunda Gösterilen Kısım	14	-
11.3 Yurtdışındaki Net Yatırım Riskinden Korunma Amaçlı Yeniden Sınıflandırılan ve Gelir Tablosunda Gösterilen Kısım	-	-
11.4 Diğer	(50.642)	46.918
XII. DÖNEME İLİŞKİN MUHASEBELEŞTİRİLEN TOPLAM KAR/ZARAR (X±XI)	(21.091)	(33.498)

HSBC Bank Anonim Şirketi 2014 Yılı Faaliyet Raporu

HSBC BANK A.Ş.
31 ARALIK 2013 TARİHİNDE SONA EREN DÖNEME İLİŞKİN
KONSOLİDE OLMAYAN ÖZKAYNAK DEĞİŞİM TABLOSU
(Tutarlar aksi belirtilmedikçe Bin Türk Lirası (“TL”) olarak ifade edilmiştir.)

V. ÖZKAYNAK DEĞİŞİM TABLOSU

31 Aralık 2013	Dipnot	Ödenmiş Sermaye	Ödenmiş Sermaye Enflasyon Düzeltme Farkı	Hisse Senedi İhraç Primleri	Hisse Senedi İptal Karları	Yasal Yedek Akçeler	Statü Yedekleri	Olağanüstü Yedek Akçe	Diğer Yedekler	Dönem Net Karı/ (Zararı)	Geçmiş Dönem Karı/ (Zararı)	Menkul Değer Değerleme Farkı	Maddi ve Maddi Olmayan Duran Varlık YDF	Ortaklıklardan Bedelsiz Hisse Senetleri	Riskten Korunma Fonları	Satış A./Durdurulan F.İlişkin Dur.V.Bir. Değ.F.	Toplam Özkaynak
I. Dönem Başı Bakiyesi		652.290	-	-	-	175.911	-	1.732.664	272.693	180.798	-	35.769	-	-	-	-	3.050.125
II. TMS 8 Uyarınca Yapılan Düzeltmeler		-	-	-	-	-	-	-	-	-	-	-	-	-	-	-	-
2.1 Hataların Düzeltülmesinin Etkisi		-	-	-	-	-	-	-	-	-	-	-	-	-	-	-	-
2.2 Muhasebe Politikasında Yapılan Değişikliklerin Etkisi		-	-	-	-	-	-	-	-	-	-	-	-	-	-	-	-
III. Yeni Bakiye (I+II)		652.290	-	-	-	175.911	-	1.732.664	272.693	180.798	-	35.769	-	-	-	-	3.050.125
IV. Dönem İçindeki Değişimler		-	-	-	-	-	-	-	-	-	-	-	-	-	-	-	-
V. Birleşmeden Kaynaklanan Artış/Azalış		-	-	-	-	-	-	-	-	-	-	-	-	-	-	-	-
VI. Menkul Değerler Değerleme Farkları		-	-	-	-	-	-	-	-	-	-	(63.282)	-	-	-	-	(63.282)
VII. Riskten Korunma Fonları (Etkin kısım)		-	-	-	-	-	-	-	-	-	-	-	-	-	-	-	-
6.1 Nakit Akış Riskinden Korunma Amaçlı		-	-	-	-	-	-	-	-	-	-	-	-	-	-	-	-
6.2 Yurtdışındaki Net Yatırım Riskinden Korunma Amaçlı		-	-	-	-	-	-	-	-	-	-	-	-	-	-	-	-
VIII. Maddi Duran Varlıklar Yeniden Değerleme Farkları		-	-	-	-	-	-	-	-	-	-	-	-	-	-	-	-
IX. Maddi Olmayan Duran Varlıklar Yeniden Değerleme Farkları		-	-	-	-	-	-	-	-	-	-	-	-	-	-	-	-
X. İştirakler, Bağlı Ort. ve Birlikte Kontrol Edilen Ort.(İş Ort.) Bedelsiz HS Kur Farkları		-	-	-	-	-	-	-	-	-	-	-	-	-	-	-	-
XI. Varlıkların Elden Çıkarılmasından Kaynaklanan Değişiklik		-	-	-	-	-	-	-	-	-	-	-	-	-	-	-	-
XII. Varlıkların Yeniden Sınıflandırılmasından Kaynaklanan Değişiklik		-	-	-	-	-	-	-	-	-	-	-	-	-	-	-	-
XIII. İştirak Özkaynağındaki Değişikliklerin Banka Özkaynağına Etkisi		-	-	-	-	-	-	-	-	-	-	-	-	-	-	-	-
XIV. Sermaye Artırımı		-	-	-	-	-	-	-	-	-	-	-	-	-	-	-	-
14.1 Nakden		-	-	-	-	-	-	-	-	-	-	-	-	-	-	-	-
14.2 İç Kaynaklardan		-	-	-	-	-	-	-	-	-	-	-	-	-	-	-	-
XV. Hisse Senedi İhraç Primi		-	-	-	-	-	-	-	-	-	-	-	-	-	-	-	-
XVI. Hisse Senedi İptal Karları		-	-	-	-	-	-	-	-	-	-	-	-	-	-	-	-
XVII. Ödenmiş Sermaye Enflasyon Düzeltme Farkı		-	-	-	-	-	-	-	-	-	-	-	-	-	-	-	-
XVIII. Diğer		-	-	-	-	-	-	-	(1.768)	-	-	-	-	-	-	-	(1.768)
XIX. Dönem Net Karı veya Zararı		-	-	-	-	-	-	-	-	29.784	-	-	-	-	-	-	29.784
XX. Kar Dağıtım		-	-	-	-	2.102	-	178.696	-	(180.798)	-	-	-	-	-	-	-
20.1 Dağıtılan Temettü		-	-	-	-	-	-	-	-	-	-	-	-	-	-	-	-
20.2 Yedeklere Aktarılan Tutarlar		-	-	-	-	2.102	-	178.696	-	(180.798)	-	-	-	-	-	-	-
20.3 Diğer		-	-	-	-	-	-	-	-	-	-	-	-	-	-	-	-
Dönem Sonu Bakiyesi (III+IV+V+...+XVIII+XIX+XX)		652.290	-	-	-	178.013	-	1.911.360	270.925	29.784	-	(27.513)	-	-	-	-	3.014.859

Sayfa 91 ile 173 arasındaki açıklama ve dipnotlar bu finansal tabloların tamamlayıcı bir parçasıdır.

HSBC Bank Anonim Şirketi 2014 Yılı Faaliyet Raporu

HSBC BANK A.Ş.

31 ARALIK 2014 TARİHİNDE SONA EREN DÖNEME İLİŞKİN
KONSOLİDE OLMAYAN ÖZKAYNAK DEĞİŞİM TABLOSU

(Tutarlar aksi belirtilmedikçe Bin Türk Lirası (“TL”) olarak ifade edilmiştir.)

31 Aralık 2014		Dipnot	Ödenmiş Sermaye	Ödenmiş Sermaye Enflasyon Düzeltme Farkı	Hisse Senedi İhraç Primleri	Hisse Senedi İptal Karları	Yasal Yedek Akçeler	Statü Yedekleri	Olağanüstü Yedek Akçe	Diğer Yedekler	Dönem Net Karı/ (Zararı)	Geçmiş Dönem Karı/ (Zararı)	Menkul Değer Değerleme Farkı	Maddi ve Maddi Olmayan Duran Varlık YDF	Ortaklıklardan Bedelsiz Hisse Senetleri	Risiken Korunma Fonları	Satış A./Durdurulan F.İlişkin Dur.V.Bir. Değ.F.	Toplam Özkaynak
I.	Önceki Dönem Sonu Bakiyesi		652.290	-	-	-	178.013	-	1.911.360	270.925	29.784	-	(27.513)	-	-	-	-	3.014.859
	Dönem İçindeki Değişimler																	
II.	Birleşmeden Kaynaklanan Artış/Azalış		-	-	-	-	-	-	-	-	-	-	-	-	-	-	-	-
III.	Menkul Değerler Değerleme Farkları		-	-	-	-	-	-	-	-	-	-	34.849	-	-	-	-	34.849
IV.	Risiken Korunma Fonları (Etkin kısım)		-	-	-	-	-	-	-	-	-	-	-	-	-	-	-	(642)
4.1	Nakit Akış Riskinden Korunma Amaçlı		-	-	-	-	-	-	-	-	-	-	-	-	-	-	-	(642)
4.2	Yurtdışındaki Net Yatırım Riskinden Korunma Amaçlı		-	-	-	-	-	-	-	-	-	-	-	-	-	-	-	(642)
V.	Maddi Duran Varlıklar Yeniden Değerleme Farkları		-	-	-	-	-	-	-	-	-	-	-	-	-	-	-	-
VI.	Maddi Olmayan Duran Varlıklar Yeniden Değerleme Farkları		-	-	-	-	-	-	-	-	-	-	-	-	-	-	-	-
VII.	İştirakler, Bağlı Ort. ve Birlikte Kontrol Edilen Ort.(İş Ort.) Bedelsiz HS		-	-	-	-	-	-	-	-	-	-	-	-	-	-	-	-
VIII.	Kur Farkları		-	-	-	-	-	-	-	-	-	-	-	-	-	-	-	-
IX.	Varlıkların Elden Çıkarılmasından Kaynaklanan Değişiklik		-	-	-	-	-	-	-	-	-	-	-	-	-	-	-	-
X.	Varlıkların Yeniden Sınıflandırılmasından Kaynaklanan Değişiklik		-	-	-	-	-	-	-	-	-	-	-	-	-	-	-	-
XI.	İştirak Özkaynağındaki Değişikliklerin Banka Özkaynağına Etkisi		-	-	-	-	-	-	-	-	-	-	-	-	-	-	-	-
XII.	Sermaye Artırımı		-	-	-	-	-	-	-	-	-	-	-	-	-	-	-	-
12.1	Nakden		-	-	-	-	-	-	-	-	-	-	-	-	-	-	-	-
12.2	İç Kaynaklardan		-	-	-	-	-	-	-	-	-	-	-	-	-	-	-	-
XIII.	Hisse Senedi İhraç Primi		-	-	-	-	-	-	-	-	-	-	-	-	-	-	-	-
XIV.	Hisse Senedi İptal Karları		-	-	-	-	-	-	-	-	-	-	-	-	-	-	-	-
XV.	Ödenmiş Sermaye Enflasyon Düzeltme Farkı		-	-	-	-	-	-	-	-	-	-	-	-	-	-	-	-
XVI.	Diğer		-	-	-	-	-	-	-	628	-	-	-	-	-	-	-	628
XVII.	Dönem Net Karı veya Zararı		-	-	-	-	-	-	-	-	(55.925)	-	-	-	-	-	-	(55.925)
XVIII.	Kar Dağıtım		-	-	-	-	1.944	-	27.840	-	(29.784)	-	-	-	-	-	-	-
18.1	Dağıtılan Temettü		-	-	-	-	-	-	-	-	-	-	-	-	-	-	-	-
18.2	Yedeklere Aktarılan Tutarlar		-	-	-	-	1.944	-	27.840	-	(29.784)	-	-	-	-	-	-	-
18.3	Diğer		-	-	-	-	-	-	-	-	-	-	-	-	-	-	-	-
	Dönem Sonu Bakiyesi (I+II+III+...+XVI+XVII+XVIII)		652.290	-	-	-	179.957	-	1.939.200	271.553	(55.925)	-	7.336	-	-	(642)	-	2.993.769

Sayfa 91 ile 173 arasındaki açıklama ve dipnotlar bu finansal tabloların tamamlayıcı bir parçasıdır.

HSBC BANK A.Ş.

31 ARALIK 2014 VE 31 ARALIK 2013 TARİHLERİNDE SONA EREN DÖNEMLERE İLİŞKİN KONSOLİDE OLMAYAN NAKİT AKIŞ TABLOLARI

(Tutarlar aksi belirtilmedikçe Bin Türk Lirası (“TL”) olarak ifade edilmiştir.)

VI. NAKİT AKIŞ TABLOSU			
	Dipnot (Beşinci Bölüm VI)	Cari Dönem (31/12/2014)	Önceki Dönem (31/12/2013)
A. BANKACILIK FAALİYETLERİNE İLİŞKİN NAKİT AKIMLARI			
1.1 Bankacılık Faaliyet Konusu Aktif ve Pasiflerdeki Değişim Öncesi Faaliyet Karı		532.450	434.030
1.1.1 Alınan Faizler		2.649.969	2.159.864
1.1.2 Ödenen Faizler		(1.364.024)	(987.749)
1.1.3 Alınan Temettüleri		24.385	18.854
1.1.4 Alınan Ücret ve Komisyonlar		668.476	631.857
1.1.5 Elde Edilen Diğer Kazançlar		207.909	49.510
1.1.6 Zarar Olarak Muhasebeleştirilen Donuk Alacaklardan Tahsilatlar		215.002	142.602
1.1.7 Personele ve Hizmet Tedarik Edenlere Yapılan Nakit Ödemeler		(600.588)	(588.068)
1.1.8 Ödenen Vergiler		(77.660)	(98.956)
1.1.9 Diğer		(1.191.019)	(893.884)
1.2 Bankacılık Faaliyetleri Konusu Aktif ve Pasiflerdeki Değişim		(1.422.739)	4.532.965
1.2.1 Alım Satım Amaçlı Finansal Varlıklardaki Net (Artış)/Azalış		171.876	298.863
1.2.2 Gerçeğe Uygun Değer Farkı K/Z'a Yansıtılan Finansal Varlıklardaki Net (Artış)/Azalış		-	-
1.2.3 Bankalar Hesabındaki Net (Artış)/Azalış		18.007	139.934
1.2.4 Kredilerdeki Net (Artış) Azalış		(1.159.812)	(3.966.346)
1.2.5 Diğer Aktiflerde Net (Artış) Azalış		938.222	(1.453.288)
1.2.6 Bankaların Mevduatlarında Net Artış (Azalış)		(235.510)	432.452
1.2.7 Diğer Mevduatlarda Net Artış (Azalış)		1.657.167	2.972.113
1.2.8 Alınan Kredilerdeki Net Artış (Azalış)		(1.385.314)	4.161.310
1.2.9 Vadesi Gelmiş Borçlarda Net Artış/(Azalış)		-	-
1.2.10 Diğer Borçlarda Net Artış (Azalış)		(1.427.375)	1.947.927
I. Bankacılık Faaliyetlerinden Kaynaklanan Net Nakit Akımı		(890.289)	4.966.995
B. YATIRIM FAALİYETLERİNE İLİŞKİN NAKİT AKIMLARI			
II. Yatırım Faaliyetlerinden Kaynaklanan Net Nakit Akımı		1.674.234	626.669
2.1 İktisap Edilen Bağlı Ortaklık ve İştirakler ve Birlikte Kontrol Edilen Ortaklıklar (İş Ortaklıkları)		-	-
2.2 Elden Çıkarılan Bağlı Ortaklık ve İştirakler ve Birlikte Kontrol Edilen Ortaklıklar (İş Ortaklıkları)		-	-
2.3 Satın Alınan Menkuller ve Gayrimenkuller		(29.409)	(48.857)
2.4 Elden Çıkarılan Menkul ve Gayrimenkuller		22.114	12.748
2.5 Elde Edilen Satılmaya Hazır Finansal Varlıklar		(4.189.603)	(7.850.492)
2.6 Elden Çıkarılan Satılmaya Hazır Finansal Varlıklar		5.897.682	8.532.356
2.7 Satın Alınan Yatırım Amaçlı Menkul Değerler		-	-
2.8 Satılan Yatırım Amaçlı Menkul Değerler		-	-
2.9 Diğer		(26.550)	(19.086)
C. FİNANSMAN FAALİYETLERİNE İLİŞKİN NAKİT AKIMLARI			
III. Finansman Faaliyetlerinden Sağlanan Net Nakit			
3.1 Krediler ve İhraç Edilen Menkul Değerlerden Sağlanan Nakit		-	-
3.2 Krediler ve İhraç Edilen Menkul Değerlerden Kaynaklanan Nakit Çıktıları		-	-
3.3 İhraç Edilen Sermaye Araçları		-	-
3.4 Temettü Ödemeleri		-	-
3.5 Finansal Kiralamaya İlişkin Ödemeler		-	-
3.6 Diğer		-	-
IV. Döviz Kurundaki Değişimin Nakit ve Nakde Eşdeğer Varlıklar Üzerindeki Etkisi		51.239	90.051
V. Nakit ve Nakde Eşdeğer Varlıklardaki Net Artış (I+II+III+IV)		835.184	5.683.715
VI. Dönem Başındaki Nakit ve Nakde Eşdeğer Varlıklar	(VI)	8.875.531	3.191.816
VII. Dönem Sonundaki Nakit ve Nakde Eşdeğer Varlıklar	(VI)	9.710.715	8.875.531

Sayfa 91 ile 173 arasındaki açıklama ve dipnotlar bu finansal tabloların tamamlayıcı bir parçasıdır.

HSBC BANK A.Ş.

31 ARALIK 2014 VE 31 ARALIK 2013 TARİHLERİNDE SONA EREN DÖNEMLERE

İLİŞKİN KONSOLİDE OLMAYAN KÂR DAĞITIM TABLOLARI

(Tutarlar aksi belirtilmedikçe Bin Türk Lirası (“TL”) olarak ifade edilmiştir.)

VII. KAR DAĞITIM TABLOSU	Cari Dönem (31/12/2014) (*)	Önceki Dönem (31/12/2013) (**)
I. DÖNEM KARININ DAĞITIMI		
1.1. DÖNEM KARI	(50.790)	65.814
1.2. ÖDENECEK VERGİ VE YASAL YÜKÜMLÜLÜKLER (-)	(5.135)	(36.030)
1.2.1. Kurumlar Vergisi (Gelir Vergisi)	(5.026)	(50.710)
1.2.2. Gelir Vergisi Kesintisi	-	-
1.2.3. Diğer Vergi ve Yasal Yükümlülükler	(109)	14.680
A. NET DÖNEM KARI (1.1-1.2)	(55.925)	29.784
1.3. GEÇMİŞ DÖNEMLER ZARARI (-)	-	-
1.4. BİRİNCİ TERTİP YASAL YEDEK AKÇE (-)	-	1.944
1.5. BANKADA BIRAKILMASI VE TASARRUFU ZORUNLU YASAL FONLAR (-)	-	-
B. DAĞITILABİLİR NET DÖNEM KARI [(A)-(1.3+1.4+1.5)]	-	27.840
1.6. ORTAKLARA BİRİNCİ TEMETTÜ (-)	-	-
1.6.1. Hisse Senedi Sahiplerine	-	-
1.6.2. İmtiyazlı Hisse Senedi Sahiplerine	-	-
1.6.3. Katılma İntifa Senetlerine	-	-
1.6.4. Kara İştirakli Tahvillere	-	-
1.6.5. Kar ve Zarar Ortaklığı Belgesi Sahiplerine	-	-
1.7. PERSONELE TEMETTÜ (-)	-	-
1.8. YÖNETİM KURULUNA TEMETTÜ (-)	-	-
1.9. ORTAKLARA İKİNCİ TEMETTÜ (-)	-	-
1.9.1. Hisse Senedi Sahiplerine	-	-
1.9.2. İmtiyazlı Hisse Senedi Sahiplerine	-	-
1.9.3. Katılma İntifa Senetlerine	-	-
1.9.4. Kara İştirakli Tahvillere	-	-
1.9.5. Kar ve Zarar Ortaklığı Belgesi Sahiplerine	-	-
1.10. İKİNCİ TERTİP YASAL YEDEK AKÇE (-)	-	-
1.11. STATÜ YEDEKLERİ (-)	-	-
1.12. OLAĞANÜSTÜ YEDEKLER	-	27.840
1.13. DİĞER YEDEKLER	-	-
1.14. ÖZEL FONLAR	-	-
II. YEDEKLERDEN DAĞITIM	-	-
2.1. DAĞITILAN YEDEKLER	-	-
2.2. İKİNCİ TERTİP YASAL YEDEKLER (-)	-	-
2.3. ORTAKLARA PAY (-)	-	-
2.3.1. Hisse Senedi Sahiplerine	-	-
2.3.2. İmtiyazlı Hisse Senedi Sahiplerine	-	-
2.3.3. Katılma İntifa Senetlerine	-	-
2.3.4. Kara İştirakli Tahvillere	-	-
2.3.5. Kar ve Zarar Ortaklığı Belgesi Sahiplerine	-	-
2.4. PERSONELE PAY (-)	-	-
2.5. YÖNETİM KURULUNA PAY (-)	-	-
III. HİSSE BAŞINA KAR (***)		
3.1. HİSSE SENEDİ SAHİPLERİNE	(0,000857)	0,000457
3.2. HİSSE SENEDİ SAHİPLERİNE (%)	-	-
3.3. İMTİYAZLI HİSSE SENEDİ SAHİPLERİNE	-	-
3.4. İMTİYAZLI HİSSE SENEDİ SAHİPLERİNE (%)	-	-
IV. HİSSE BAŞINA TEMETTÜ		
4.1. HİSSE SENEDİ SAHİPLERİNE	-	-
4.2. HİSSE SENEDİ SAHİPLERİNE (%)	-	-
4.3. İMTİYAZLI HİSSE SENEDİ SAHİPLERİNE	-	-
4.4. İMTİYAZLI HİSSE SENEDİ SAHİPLERİNE (%)	-	-

(*) Bu finansal tabloların düzenlendiği tarih itibarıyla 2014 yılı dönem karının dağıtılmasına ilişkin Banka'nın yıllık Olağan Genel Kurul toplantısı henüz yapılmamıştır.

(**) Önceki döneme ilişkin kar dağıtım tablosu 31 Aralık 2013 tarihli bağımsız denetimden geçmiş finansal tablolar yayımlandığı tarihten sonra 25 Mart 2014 tarihli Olağan Genel Kurul kararı ile kesinleşmiş ve bu doğrultuda yeniden düzenlenmiştir.

(***) 1.000 nominal için tam TL tutarı ile gösterilmiştir.

HSBC BANK A.Ş.

31 ARALIK 2014 TARİHİ İTİBARIYLA KONSOLİDE OLMAYAN

FİNANSAL TABLOLARA İLİŞKİN AÇIKLAMA VE DİPNOTLAR

(Tutarlar aksi belirtilmedikçe Bin Türk Lirası (“TL”) olarak ifade edilmiştir.)

ÜÇÜNCÜ BÖLÜM

MUHASEBE POLİTİKALARINA İLİŞKİN AÇIKLAMALAR

I. SUNUM ESASLARINA İLİŞKİN AÇIKLAMALAR

a. Finansal tablolar ile bunlara ilişkin açıklama ve dipnotların Türkiye Muhasebe Standartları ve Bankaların Muhasebe Uygulamalarına ve Belgelerin Saklanması İlişkin Usul ve Esaslar Hakkında Yönetmeliğe uygun olarak hazırlanması:

Konsolide olmayan finansal tablolar, 5411 Sayılı Bankacılık Kanunu’na ilişkin olarak 1 Kasım 2006 tarih ve 26333 sayılı Resmi Gazete’de yayımlanan Yönetmelikler’den Bankaların Muhasebe Uygulamalarına ve Belgelerin Saklanması İlişkin Usul ve Esaslar Hakkında Yönetmelik (“Yönetmelik”) hükümleri çerçevesinde, Kamu Gözetimi Muhasebe ve Denetim Standartları Kurumu (“KGK”) tarafından yürürlüğe konulmuş olan Türkiye Muhasebe Standartları (“TMS”) ve Türkiye Finansal Raporlama Standartları (“TFRS”) ile bunlara ilişkin ek ve yorumlara (tümü “Türkiye Muhasebe Standartları” ya da “TMS”) ve Bankacılık Düzenleme ve Denetleme Kurulu (“BDDK”) tarafından muhasebe ve finansal raporlama esaslarına ilişkin yayımlanan diğer yönetmelik, tebliğ, açıklama ve genelgelere uygun olarak hazırlanmıştır. Düzenlenen kamuya açıklanacak konsolide olmayan finansal tabloların biçim ve içerikleri ile bunların açıklama ve dipnotları 28 Haziran 2012 tarih ve 28337 sayılı Resmi Gazete’de yayımlanan “Bankalarca Kamuya Açıklanacak Finansal Tablolar ile Bunlara İlişkin Açıklama ve Dipnotlar Hakkında Tebliğ” ile bu tebliğe ek ve değişiklikler getiren tebliğlere uygun olarak hazırlanmıştır. Banka, muhasebe kayıtlarını Türk parası olarak, Bankacılık Kanunu, Türk Ticaret Kanunu ve Türk vergi mevzuatına uygun olarak tutmaktadır.

Konsolide olmayan finansal tablolar, gerçeğe uygun değerleri ile gösterilen finansal varlık ve yükümlülüklerin dışında, 31 Aralık 2004 tarihine kadar enflasyon düzeltmesine tabi tutulmak suretiyle, tarihi maliyet esaslı olarak TL olarak hazırlanmıştır.

Finansal tabloların TMS’ye göre hazırlanmasında Banka yönetiminin bilançodaki varlık ve yükümlülükler ile bilanço tarihi itibarıyla koşullu konular hakkında varsayımlar ve tahminler yapması gerekmektedir. Söz konusu varsayımlar ve tahminler düzenli olarak gözden geçirilmekte, gerekli düzeltmeler yapılmakta ve bu düzeltmelerin etkisi gelir tablosuna yansıtılmaktadır. Kullanılan varsayım ve tahminler ilgili dipnotlarda açıklanmaktadır.

1 Ocak 2014’ten geçerli olmak üzere yürürlüğe giren TMS/TFRS değişikliklerinin Banka’nın muhasebe politikaları, finansal durumu ve performansı üzerinde önemli bir etkisi bulunmamaktadır. Finansal tabloların kesinleşme tarihi itibarıyla yayımlanmış ancak yürürlüğe girmemiş olan TMS ve TFRS değişikliklerinin, TFRS 9 Finansal Araçlar standardı hariç tutulmak üzere, Banka’nın muhasebe politikaları, finansal durumu ve performansı üzerinde önemli etkisi olmayacaktır. Banka, TFRS 9 Finansal Araçlar standardının etkisini değerlendirmektedir.

b. Finansal tabloların hazırlanmasında izlenen muhasebe politikaları ve kullanılan değerlendirme esasları:

Finansal tabloların hazırlanmasında izlenen muhasebe politikaları ve kullanılan değerlendirme esasları raporlama standartları kapsamında yer alan esaslara göre belirlenmiş ve uygulanmıştır. Söz konusu muhasebe politikaları ve değerlendirme esasları muhasebe politikalarına ilişkin açıklamalar bölümünde detaylandırılmıştır.

HSBC BANK A.Ş.

**31 ARALIK 2014 TARİHİ İTİBARIYLA KONSOLİDE OLMAYAN
FİNANSAL TABLOLARA İLİŞKİN AÇIKLAMA VE DİPNOTLAR**

(Tutarlar aksi belirtilmedikçe Bin Türk Lirası (“TL”) olarak ifade edilmiştir.)

II. FİNANSAL ARAÇLARIN KULLANIM STRATEJİSİ VE YABANCI PARA CİNSİNDEN İŞLEMLERE İLİŞKİN AÇIKLAMALAR

Banka'nın ana kaynakları müşteri mevduatı ve yurtdışından kullanılan kredilerdir. Banka, vadesi gelmiş yükümlülüklerin karşılanabilirliğini sağlayıcı likidite yapısını, fonlama kaynaklarını çeşitlendirerek, yeterli düzeyde nakit ve nakde dönüştürülebilir varlık bulundurarak oluşturmaktadır.

Banka piyasa riskinin yönetimi ve kontrolünde bağlı bulunduğu grup paralelinde gelişmiş yöntemleri günlük olarak uygulamaktadır. Piyasa riskinin ölçümünde ve limit belirlemede tarihsel benzetim yöntemiyle Riske Maruz Değer (“VaR”) yaklaşımı kullanılmaktadır. Piyasa riskine tabi olan portföylerde ürün ve portföy bazında faiz oranı, kur ve hisse senedi fiyat risklerine ilişkin günlük ve aylık maksimum zarar limitleri, Riske Maruz Değer limitleri, vade limitleri ve büyüklük limitleri uygulanmaktadır. Limit kullanımları gün içinde çeşitli kontrol noktaları vasıtasıyla izlenmekte ve üst yönetime raporlanmaktadır. Risk izleme ve kontrol faaliyetleri bağımsız birimlerce yürütülmektedir. Faiz riskine tabi olan portföylerde, portföylerin faiz oranlarındaki değişkenliğine olan hassasiyeti Bugünkü Değer Baz Puan (“PVBP”) yöntemiyle analiz edilmekte ve ilgili limitler belirlenmektedir.

Piyasa riskinin kontrolünün yanında izlenmesi ve yönetimine ilişkin, ürün ve portföyler bazında çeşitli verim eğrileri senaryoları, stres senaryoları, likidite, gap (boşluk) ve volatilité analizleri yapılmaktadır. Bu analizler vasıtasıyla, hedeflenen karlılığa ilişkin, olası risklere hazır olunması ve hızlı karar alınabilmesi amaçlanmaktadır.

Yapılan analizler, limit kullanım ve kontrolleri aylık olarak Aktif-Pasif komitesi toplantılarında tartışılmakta ve geliştirici kararlar alınmaktadır. Yabancı para işlemlerden doğan kur farkı gelirleri ve giderleri işlemin yapıldığı dönemde kayıtlara intikal ettirilmiştir. Yabancı para takipteki krediler ve elde etme maliyeti esasına göre muhasebeleştirilen parasal olmayan kalemler hariç diğer yabancı para aktif ve pasif hesapların bakiyeleri, Banka döviz kurundan TL'ye çevrilmiş ve oluşan kur farkları, kambiyo karı veya zararı olarak gelir tablosuna yansıtılmıştır.

III. İŞTİRAK VE BAĞLI ORTAKLIKLARA İLİŞKİN BİLGİLER

Banka'nın 31 Aralık 2014 tarihi itibarıyla iştiraki bulunmamaktadır. Bağlı Ortaklıklar, konsolide olmayan finansal tablolarda “Finansal Araçlar: Muhasebeleştirme ve Ölçmeye İlişkin Türkiye Muhasebe Standardı” (“TMS 39”)’na göre muhasebeleştirilmektedir. Teşkilatlanmış piyasalarda işlem görmeyen ve gerçeğe uygun değeri güvenilir bir şekilde belirlenemeyen bağlı ortaklıklar, değer kaybı ile ilgili karşılık düşüldükten sonra, maliyet bedelleri ile finansal tablolara yansıtılmıştır. Banka'nın mali olmayan bağlı ortaklıkları, HSBC Ödeme Sistemleri ve Bilgisayar Teknolojileri Basın Yayın ve Müşteri Hizmetleri A.Ş. ve HSBC İnternet ve Telekomünikasyon Hizmetleri A.Ş.’dir. HSBC Ödeme Sistemleri ve Bilgisayar Teknolojileri Basın Yayın ve Müşteri Hizmetleri A.Ş., gerek kendi gerekse hizmet verdiği diğer tüzel kişilerin müşterilerine VIP hizmetleri vermek, bu kapsamda; demiryolu, kara, deniz ve hava liman ve yolcu salonlarında gerek kendi gerekse hizmet sunduğu her türlü hukuki hükmi şahıslara, transfer, ağırlama, pasaport, ikram, konaklama, otopark, özel bekleme salonu, ulaştırma, her türlü yardım ve hizmetleri vermek/almak amacıyla 10 Aralık 1999 tarihinde kurulmuştur. HSBC İnternet ve Telekomünikasyon Hizmetleri A.Ş., bilgi ve iletişim hizmetleri sunmak amacıyla 13 Ocak 2005 tarihinde kurulmuştur.

IV. VADELİ İŞLEM VE OPSİYON SÖZLEŞMELERİ İLE TÜREV ÜRÜNLERE İLİŞKİN AÇIKLAMALAR

Banka, yabancı para pozisyon riskini azaltmak amacıyla vadeli döviz alım satım, swap para alım satım ve para opsiyonu alım satım sözleşmeleri yapmakta, faiz riskini azaltmak amacıyla da faiz futures ve faiz swap sözleşmesi işlemlerine girmektedir. TMS 39 hükümleri uyarınca “Riskten korunma amaçlı” ya da “Alım satım amaçlı” olarak sınıflandırılan söz konusu işlemler, gerçeğe uygun değerleri ile izlenmektedir. Türev araçların gerçeğe uygun değeri, piyasada oluşan rayiç değerleri dikkate alınarak veya indirgenmiş nakit akımı modeli kullanılarak hesaplanmaktadır. Türev finansal işlemlerin gerçeğe uygun değerinin pozitif olması durumunda “Gerçeğe uygun değer farkı kar/zarara yansıtılan finansal varlıklar” ana hesap kalemi altında “Alım satım amaçlı türev finansal varlıklar” ya da “Riskten korunma amaçlı türev finansal varlıklar” içerisinde; negatif olması durumunda ise “Alım satım amaçlı türev finansal borçlar” ya da “Riskten korunma amaçlı türev finansal borçlar” içerisinde gösterilmektedir. Yapılan değerlemeler sonucunda alım satım amaçlı türev işlemlerin gerçeğe uygun değerinde meydana gelen farklar, gelir tablosunda “Türev finansal işlemlerden kar/zarar” hesabına yansıtılmaktadır. Banka, 1-3 ay arası vadeli mevduatlarının faiz oranındaki değişimlerinden korunmak amacıyla çapraz para swapları aracılığıyla nakit akış riskinden korunma muhasebesi uygulamaktadır. Banka her bilanço tarihinde riskten korunma muhasebesi için etkinlik testleri uygulamakta, etkin olan kısım TMS 39’da tanımlandığı şekilde finansal tablolarda özkaynaklar altında “Riskten Korunma Fonları” hesap kaleminde muhasebeleştirilmekte, etkin olmayan kısma ilişkin tutar ise gelir tablosu ile ilişkilendirilmektedir.

HSBC BANK A.Ş.

**31 ARALIK 2014 TARİHİ İTİBARIYLA KONSOLİDE OLMAYAN
FİNANSAL TABLOLARA İLİŞKİN AÇIKLAMA VE DİPNOTLAR**

(Tutarlar aksi belirtilmedikçe Bin Türk Lirası (“TL”) olarak ifade edilmiştir.)

V. FAİZ GELİR VE GİDERİNE İLİŞKİN AÇIKLAMALAR

Etkin faiz oranı yöntemi kullanılarak hesaplanan faiz gelirleri ve giderleri tahakkuk esasına göre muhasebeleştirilmektedir.

VI. ÜCRET VE KOMİSYON GELİR VE GİDERLERİNE İLİŞKİN AÇIKLAMALAR

Tahsil edildikleri dönemde gelir kaydedilen bazı bankacılık işlemleriyle ilgili ücret gelirleri haricindeki ücret ve komisyon gelirleri ve giderleri ücret ve komisyon niteliğine göre tahakkuk esasına veya “Etkin faiz (İç verim) oranı yöntemi”ne göre muhasebeleştirilmektedir. Sözleşmeler yoluyla sağlanan ya da üçüncü bir gerçek veya tüzel kişi için varlık alımı veya satımı gibi işlemlere ilişkin hizmetler yoluyla sağlanan gelirler hak edildiği tarihlerde gelir olarak kaydedilmektedir.

VII. FİNANSAL VARLIKLARA İLİŞKİN AÇIKLAMALAR

Banka, finansal varlıklarını gerçeğe uygun değer farkı kar veya zarara yansıtılan olarak sınıflandırılan finansal varlıklar, satılmaya hazır finansal varlıklar, vadeye kadar elde tutulacak yatırımlar, krediler ve diğer alacaklar başlıkları altında sınıflandırmaktadır. Söz konusu finansal varlıklar işlem tarihine göre kayıtlara alınmakta ve kayıtlardan çıkarılmaktadır. Finansal varlıkların sınıflandırılması varlıkların satınalma tarihi itibarıyla yapılmaktadır.

a. Gerçeğe Uygun Değer Farkı Kar/Zarar’a Yansıtılan Finansal Varlıklar:

Gerçeğe uygun değer farkı kar veya zarara yansıtılan finansal varlıklar alım satım amaçlı finansal varlıklar ve gerçeğe uygun değer farkları kar veya zarara yansıtılan olarak sınıflandırılan finansal varlıklar başlıkları altında gerçeğe uygun değerleri ile bilançoya alınmaktadır ve kayda alınmalarını müteakip gerçeğe uygun değerleri ile değerlemeye tabi tutulmaktadır. Gerçeğe uygun değer tespitinde söz konusu finansal varlıkların işlem gördükleri teşkilatlanmış piyasalarda oluşan ortalama fiyatları kullanılmakta, oluşan kar veya zarar gelir tablosu ile ilişkilendirilmektedir.

Türev finansal araçlar da riskten korunma aracı olarak tanımlanmadığı sürece alım satım amaçlı finansal varlıklar olarak sınıflandırılmaktadır. Üçüncü Bölüm IV no’lu dipnotta türev finansal araçların muhasebeleştirilmesine ilişkin esaslar açıklanmıştır.

b. Satılmaya Hazır Finansal Varlıklar:

Satılmaya hazır finansal varlıklar, gerçeğe uygun değer farkı kar veya zarara yansıtılan finansal varlıklar, krediler ve diğer alacaklar ve vadeye kadar elde tutulacak finansal varlıklar dışında kalan finansal varlıklardır. Satılmaya hazır finansal varlıklar, bilançoda gerçeğe uygun değerle takip edilmektedir. Söz konusu varlıklardan sabit bir vadesi ve belirli bir nakit akışı bulunanların gerçeğe uygun değerlerindeki değişimlerden kaynaklanan gerçekleşmemiş kar veya zararlar özkaynaklar altındaki “menkul değerler değerlendirme farkları” altında, etkin faiz yöntemi kullanılarak hesaplanan faiz geliri ise gelir tablosunda takip edilmektedir. Satılmaya hazır finansal varlıklar elden çıkarıldığında özkaynak içinde takip edilen değer farkları gelir tablosuna yansıtılmaktadır. Satılmaya hazır finansal varlık olarak sınıflandırılan sermayede payı temsil eden finansal varlıklardan teşkilatlanmış piyasalarda işlem gören ve gerçeğe uygun değeri güvenilir bir şekilde tespit edilebilenler bilançoda gerçeğe uygun değer ile değerlendirilmekte ve söz konusu değerlendirme farkları “menkul değerler değerlendirme farkları” altında takip edilmekte, değeri güvenilir bir şekilde tespit edilemeyenler ise varsa değer kaybı ile ilgili karşılık düşüldükten sonra maliyet bedelleri ile bilançoda taşınmaktadır.

c. Kredi ve Alacaklar:

Krediler ve alacaklar, borçluya para, mal veya hizmet sağlama yoluyla yaratılan finansal varlıklardır. Söz konusu varlıklar etkin faiz oranı yöntemi kullanılarak iskonto edilmiş bedel üzerinden bilançoya yansıtılmaktadır.

Banka kredi ve diğer alacakları için bireysel ve portföy bazında risk değerlendirmesi yapmakta, sorunlu hale gelmiş kredileri için 1 Kasım 2006 tarih ve 26333 sayılı Resmi Gazete’de yayımlanan “Bankalarca Kredilerin ve Diğer Alacakların Niteliklerinin Belirlenmesi ve Bunlar için Ayrılacak Karşılıklara İlişkin Usul ve Esaslar hakkında Yönetmelik” ile belirtilen asgari oranlardan az olmamak üzere özel karşılık ayırmaktadır. Banka sorunlu krediler haricinde yine aynı tebliğ ile tanımlanmış diğer kredi ve alacakları için de genel karşılık ayırmaktadır. Sorunlu hale gelen kredilerin faiz ve tahakkukları bilançodan silinmekte ve karşılık gideri gelir tablosuna yansıtılmaktadır. Aynı yıl içerisinde karşılık ayrılmış kredilerden tahsilat yapıldığında kredi ve diğer alacaklar değer düşüş karşılığı iptal edilmektedir.

HSBC BANK A.Ş.

**31 ARALIK 2014 TARİHİ İTİBARIYLA KONSOLİDE OLMAYAN
FİNANSAL TABLOLARA İLİŞKİN AÇIKLAMA VE DİPNOTLAR**

(Tutarlar aksi belirtilmedikçe Bin Türk Lirası (“TL”) olarak ifade edilmiştir.)

VII. FİNANSAL VARLIKLARA İLİŞKİN AÇIKLAMALAR (Devamı)

d. Vadeye Kadar Elde Tutulacak Yatırımlar:

Vadeye kadar elde tutulacak finansal varlıklar, vadesine kadar saklama niyetiyle elde tutulan ve fonlama kabiliyeti de dahil olmak üzere vade sonuna kadar elde tutulabilmesi için gerekli koşulların sağlanmış olduğu, sabit veya belirlenebilir ödemeleri ile sabit vadesi bulunan ve banka kaynaklı krediler ve diğer alacaklar dışında kalan finansal varlıklardan oluşmaktadır. Vadeye kadar elde tutulacak menkul değerler, etkin faiz oranı yöntemi kullanılarak iskonto edilmiş değerleri ile değerlendirilmekte ve maliyet ile değerlendirilmiş tutar arasında oluşan faiz gelir tablosu ile ilişkilendirilmekte, söz konusu finansal varlıklar için varsa hesaplanan değer azalışı yine gelir tablosuna yansıtılmaktadır. Banka'nın 31 Aralık 2014 ve 31 Aralık 2013 tarihleri itibarıyla vadeye kadar elde tutulacak yatırımları bulunmamaktadır.

VIII. FİNANSAL ARAÇLARIN DEĞER DÜŞÜKLÜĞÜNE İLİŞKİN AÇIKLAMALAR

Banka, her bilanço döneminde, bir finansal varlık veya finansal varlık grubunun değer düşüklüğüne uğradığına ilişkin ortada tarafsız göstergelerin bulunup bulunmadığı hususunu değerlendirir. Anılan türden bir göstergenin mevcut olması durumunda Banka ilgili değer düşüklüğü tutarını tespit eder. Bir finansal varlık veya finansal varlık grubu, yalnızca, ilgili varlığın ilk muhasebeleştirilmesinden sonra bir veya birden daha fazla olayın (“zarar/kayıp olayı”) meydana geldiğine ve söz konusu zarar olayının (veya olaylarının) ilgili finansal varlığın veya varlık grubunun güvenilir bir biçimde tahmin edilebilen gelecekteki tahmini nakit akışları üzerindeki etkisi sonucunda değer düşüklüğüne uğradığına ilişkin tarafsız bir göstergenin bulunması durumunda değer düşüklüğüne uğrar ve değer düşüklüğü zararı oluşur. Kullanılan kredilerin tahsil edilemeyeceğine ilişkin bulguların varlığı halinde; 1 Kasım 2006 tarih 26333 sayılı Resmi Gazetede yayımlanan “Bankalarca Kredilerin ve Diğer Alacakların Niteliklerinin Belirlenmesi ve Bunlar İçin Ayrılacak Karşılıklara İlişkin Usul ve Esaslar Hakkında Yönetmelik” çerçevesinde sınıflandırılan ilgili krediler için ayrılması gerekli özel ve genel karşılıklar ayrılmakta olup, ayrılan karşılıklar ilgili dönemin kar/zarar hesaplarına aktarılmaktadır.

IX. FİNANSAL ARAÇLARIN NETLEŞTİRİLMESİNE İLİŞKİN AÇIKLAMALAR

Finansal varlık ve yükümlülüklerin yasal olarak netleştirilmesi mümkün ise ve Banka'nın varlık ve yükümlülüğü net tutarları üzerinden tahsil etme veya ödeme niyeti varsa bilançoda net tutarlarıyla gösterilmektedir.

X. SATIŞ VE GERİ ALIŞ ANLAŞMALARINI VE MENKUL DEĞERLERİN ÖDÜNC VERİLMESİ İŞLEMLERİNE İLİŞKİN AÇIKLAMALAR

Repo işlemlerine konu olan finansal varlıklar, içinde buldukları portföye göre gerçeğe uygun değer farkı var veya zarara yansıtılan finansal varlıklar veya satılmaya hazır finansal varlıklar olarak sınıflandırılmakta ve söz konusu portföyler ile aynı yöntemler ile değerlendirilmektedir. Repo işleminden sağlanan fonlar için etkin faiz oranı yöntemine göre faiz gider reeskontu hesaplanmakta ve gelir tablosuna kaydedilmektedir. 31 Aralık 2014 ve 31 Aralık 2013 tarihleri itibarıyla ters repo işlemleri bilançoda “Para Piyasaları - Ters Repo İşlemlerinden Alacaklar” başlığı altında muhasebeleştirilmektedir. Ters repo anlaşmaları ile belirlenen alım ve geri satım fiyatları arasındaki farkın döneme isabet eden kısmı için etkin faiz oranı yöntemine göre hesaplanan faiz gelir reeskontu gelir tablosuna yansıtılmaktadır. Banka'nın herhangi bir şekilde ödünce konu edilmiş menkul değeri bulunmamaktadır. 31 Aralık 2014 tarihi itibarıyla 40.500 TL nominal devlet tahvili, Banka'nın bağlı ortaklığı HSBC Yatırım Menkul Değerler A.Ş. adına BİST Tahvil ve Bono Piyasası ve Hisse Senedi Piyasası'na teminat olarak verilmiştir (31 Aralık 2013 tarihi itibarıyla Banka'nın bağlı ortaklığı HSBC Yatırım Menkul Değerler A.Ş. adına BİST Tahvil Bono Piyasası teminatı olarak verdiği 50.000 TL nominal devlet tahvili bulunmaktadır).

XI. SATIŞ AMAÇLI ELDE TUTULAN VE DURDURULAN FAALİYETLERE İLİŞKİN DURAN VARLIKLAR İLE BU VARLIKLARA İLİŞKİN BORÇLAR HAKKINDA AÇIKLAMALAR

Banka'nın 31 Aralık 2014 ve 31 Aralık 2013 tarihleri itibarıyla durdurulan faaliyeti bulunmamaktadır. Satış amaçlı elde tutulan duran varlıklar, donuk alacaklardan dolayı edinilen maddi duran varlıklardan oluşmakta olup, finansal tablolarda 1 Kasım 2006 tarih ve 26333 sayılı Resmi Gazete'de yayımlanan “Bankaların Kıymetli Maden Alım Satımına ve Alacaklarından Dolayı Edindikleri Emtia ve Gayrimenkullerin Elden Çıkarılmasına İlişkin Usul ve Esaslar Hakkında Yönetmelik” hükümlerine uygun olarak kaydedilmektedir.

HSBC BANK A.Ş.

**31 ARALIK 2014 TARİHİ İTİBARIYLA KONSOLİDE OLMAYAN
FİNANSAL TABLOLARA İLİŞKİN AÇIKLAMA VE DİPNOTLAR**

(Tutarlar aksi belirtilmedikçe Bin Türk Lirası (“TL”) olarak ifade edilmiştir.)

XII. ŞEREFİYE VE DİĞER MADDİ OLMAYAN DURAN VARLIKLARA İLİŞKİN AÇIKLAMALAR

Banka'nın maddi olmayan duran varlıkları yazılım programları, şerefiye ve ilk tesis ve taazzuv giderlerinden oluşmaktadır. Tüm maddi olmayan duran varlıklar, “Maddi Olmayan Duran Varlıklar Standardı” (“TMS 38”) uyarınca kayıtlara elde etme tutarları ve varlığın kullanılabilir hale getirilebilmesi için gerekli diğer doğrudan giderlerin ilavesi suretiyle bulunmuş maliyet bedelleri üzerinden alınmaktadır. Maddi olmayan duran varlıklar, bilançoda ilk kayıttan sonra, maliyet bedelinden birikmiş amortisman tutarları ve varsa birikmiş değer azalışları düşüldükten sonra kalan tutarları üzerinden gösterilmektedir. Maddi olmayan bir duran varlığın amortismanına tabi değeri, faydalı ömrüne sistemli bir biçimde dağıtılmaktadır. Maddi olmayan duran varlıkların maliyetleri 31 Aralık 2004 tarihinden önce aktife giren varlıklar için yüksek enflasyon döneminin sona erdiği tarih kabul edilen 31 Aralık 2004 tarihine kadar geçen süre dikkate alınıp enflasyon düzeltilmesine tabi tutularak, daha sonraki girişler ise ilk alış bedelleri dikkate alınarak finansal tablolara yansıtılmaktadır.

Banka, 2002 yılı içerisinde Benkar'ı satın almıştır. Benkar'ın 26 Aralık 2002 tarihinde Banka ile birleştirilmesi neticesinde oluşan şerefiye, tespit edilmiş olan 10 yıllık faydalı ömür ile bağlantılı olarak %10 amortisman oranı ve doğrusal amortisman yöntemi kullanılarak Ekim 2006 sonuna kadar itfa edilmeye devam edilmiştir. BDDK tarafından 1 Kasım 2006 tarihli ve 26333 sayılı Resmî Gazete’de yayımlanan “Bankaların Muhasebe Uygulamalarına ve Belgelerin Saklanması İlişkin Usul ve Esaslar Hakkında Yönetmelik”in 4 üncü maddesi hükümleri ile finansal tabloların Türkiye Muhasebe Standartları’na dayanılarak hazırlanması uygulanmaya başlamıştır. Şerefiye yıllık olarak veya koşullardaki değişikliklerin değer düşüklüğü olabileceğini işaret ettiği durumlarda daha sık aralıklarla “TMS 36 - Varlıklarda Değer Düşüklüğü” standardına göre değer düşüklüğü testine tabi tutulmaktadır.

Diğer maddi olmayan duran varlıklar tahmini faydalı ömürleri esas alınarak %10 ile %33,3 oranlarında doğrusal amortisman yöntemi kullanılarak itfa edilmektedir.

XIII. MADDİ DURAN VARLIKLARA İLİŞKİN AÇIKLAMALAR

Tüm maddi duran varlıklar, “Maddi Duran Varlıklar Standardı” (“TMS 16”) uyarınca kayıtlara elde etme tutarları ve varlığın kullanılabilir hale getirilebilmesi için gerekli diğer doğrudan giderlerin ilavesi suretiyle bulunmuş maliyet bedelleri üzerinden alınmaktadır. Maddi duran varlıklar, kayda alınmalarını izleyen dönemde maliyet bedelinden birikmiş amortismanların ve varsa birikmiş değer azalışlarının düşülmesinden sonra kalan tutarları üzerinden değerlendirilmiştir. Maddi duran varlıkların maliyetleri, 31 Aralık 2004 tarihinden önce aktife giren varlıklar için yüksek enflasyon döneminin sona erdiği tarih kabul edilen 31 Aralık 2004 tarihine kadar geçen süre dikkate alınıp enflasyon düzeltilmesine tabi tutularak, daha sonraki girişler ise ilk alış bedelleri dikkate alınarak finansal tablolara yansıtılmaktadır. Maddi duran varlıklar için varlıkların faydalı ömürlerine göre eşit tutarlı, doğrusal amortisman yöntemi kullanılarak; binalar %2, nakil araçları %15 ile %20, mobilya %20, diğer maddi duran varlıklar %2 ile %33 arasında değişen oranlarla amortismanına tabi tutulmaktadır. Bilanço tarihi itibarıyla aktifte bir hesap döneminden daha az bir süre bulunan varlıklara ilişkin olarak, bir tam yıl için öngörülen amortisman tutarının, varlığın aktifte kalış süresiyle orantılanması suretiyle bulunan tutar kadar amortisman ayrılmaktadır. Maddi duran varlıkların elden çıkarılmasından kaynaklanan kar veya zarar, net elden çıkarma hasılatı ile ilgili maddi duran varlığın net defter değerinin farkı olarak gelir tablosuna yansıtılmaktadır. Maddi duran varlığın onarım maliyetlerinden varlığın ekonomik ömrünü uzatıcı nitelikte olanlar aktifleştirilmekte, diğer onarım maliyetleri ise gider olarak kayıtlara yansıtılmaktadır. Maddi duran varlıklar üzerinde rehin, ipotek veya tedbir bulunmamaktadır.

XIV. KİRALAMA İŞLEMLERİNE İLİŞKİN AÇIKLAMALAR

Banka, “Kiralama İşlemleri Standardı” (“TMS 17”) uyarınca finansal kiralama yoluyla elde ettiği sabit kıymetlerini “Gerçeğe uygun değeri ile kira ödemelerinin bugünkü değerinden düşük olanı”nı esas almak suretiyle kaydetmektedir. Finansal kiralama yoluyla edinilen sabit kıymetler maddi duran varlıklar içinde sınıflandırılmakta ve faydalı ömürleri esas alınmak suretiyle amortismanına tabi tutulmaktadır. Finansal kiralama yoluyla edinilen varlıkların değerinde bir azalma tespit edildiğinde değer düşüklüğü karşılığı ayrılmaktadır. Finansal kiralama sözleşmelerinden kaynaklanan borçlar, pasifte, finansal kiralama borçlarına kaydedilmektedir. Finansal kiralama ile ilgili faiz giderleri ve kur farkı giderleri gelir tablosuna yansıtılmaktadır. Banka “Kiralayan” olma sıfatıyla finansal kiralama işlemleri gerçekleştirmemektedir. Faaliyet kiralaması ile ilgili işlemler ilgili sözleşme hükümleri doğrultusunda ve tahakkuk esasına göre muhasebeleştirilmektedir.

HSBC BANK A.Ş.

**31 ARALIK 2014 TARİHİ İTİBARIYLA KONSOLİDE OLMAYAN
FİNANSAL TABLOLARA İLİŞKİN AÇIKLAMA VE DİPNOTLAR**

(Tutarlar aksi belirtilmedikçe Bin Türk Lirası (“TL”) olarak ifade edilmiştir.)

XV. KARŞILIKLAR VE KOŞULLU YÜKÜMLÜLÜKLERE İLİŞKİN AÇIKLAMALAR

Banka, “Karşılıklar, Koşullu Borçlar ve Koşullu Varlıklara İlişkin Türkiye Muhasebe Standardı” (“TMS 37”) uyarınca koşullu yükümlülük ve varlıklarını değerlendirmektedir. Karşılıklar, bilanço tarihi itibarıyla belirlenmiş ve geçmişten kaynaklanan yasal veya yapısal bir yükümlülüğün bulunması, yükümlülük tutarı konusunda güvenilir bir tahminin yapılabilmesi durumunda muhasebeleştirilmektedir. Tutarın yeterince güvenilir olarak ölçülemediği ve yükümlülüğün yerine getirilmesi için Banka’dan kaynak çıkma ihtimalinin bulunmadığı durumlarda yükümlülük “koşullu” olarak kabul edilmekte ve dipnotlarda açıklanmaktadır.

XVI. KOŞULLU VARLIKLARA İLİŞKİN AÇIKLAMALAR

Koşullu varlıklar, genellikle, ekonomik yararların işletmeye girişi olasılığını doğuran, planlanmamış veya diğer beklenmeyen olaylardan oluşmaktadır. Koşullu varlıkların finansal tablolarda gösterilmeleri, hiçbir zaman elde edilemeyecek bir gelirin muhasebeleştirilmesi sonucunu doğurabileceğinden, sözü edilen varlıklar finansal tablolarda yer almamaktadır. Koşullu varlıklar, ekonomik faydaların işletmeye girişleri olası ise finansal tablo dipnotlarında açıklanmaktadır. Koşullu varlıklar ilgili gelişmelerin finansal tablolarda doğru olarak yansıtılmalarını teminen sürekli olarak değerlendirmeye tabi tutulur. Ekonomik faydanın Banka’ya girmesinin neredeyse kesin hale gelmesi durumunda ilgili varlık ve buna ilişkin gelir, değişikliğin oluştuğu dönemin finansal tablolarına yansıtılır.

XVII. ÇALIŞANLARIN HAKLARINA İLİŞKİN YÜKÜMLÜLÜKLERE İLİŞKİN AÇIKLAMALAR

Kıdem tazminatı ve izin haklarına ilişkin yükümlülükler “Çalışanlara Sağlanan Faydalara İlişkin Türkiye Muhasebe Standardı” (“TMS 19”) hükümlerine göre muhasebeleştirilmektedir. Uygulamadaki mevcut kanunlara göre Banka, emeklilik veya istifa ve İş Kanunu’nda belirtilen davranışlar dışındaki sebeplerle iş akdi fesh edilen çalışanlara belirli bir toplu ödeme yapmakla yükümlüdür. Kıdem tazminatı karşılığı, tüm çalışanların Türk İş Kanunu uyarınca doğacak gelecekteki olası yükümlülük tutarlarının tahmini karşılığının net bugünkü değeri üzerinden hesaplanmış ve finansal tablolara yansıtılmıştır. Kıdem tazminatı hesaplamasında gelecekteki yükümlülük tutarları hesaplanmış ve gelecekteki tutarların bugüne indirgenmesinde iskonto oranı olarak yıllık %3,77 (31 Aralık 2013: %4,18) kullanılmıştır.

31 Aralık 2014 tarihi itibarıyla finansal tablolarda geçmiş yıl zararları altında altında muhasebeleştirilmiş 1.140 TL tutarında aktüeryal fark bulunmaktadır (31 Aralık 2013 : 1.768 TL zarar).

Hesaplanan tüm aktüeryal kayıplar ve kazançlar revize TMS 19 standardı uyarınca özkaynaklar altında muhasebeleştirilmiştir.

XVIII. VERGİ UYGULAMALARINA İLİŞKİN AÇIKLAMALAR

a. Cari Vergi Karşılığı:

21 Haziran 2006 tarih ve 26205 sayılı Resmi Gazete’de yayımlanarak yürürlüğe giren 5520 Sayılı Kurumlar Vergisi Kanunu’nun 32’nci maddesi uyarınca Kurumlar Vergisi oranı %20 olarak belirlenmiştir. Bu oran, kurumların ticari kazancına vergi yasaları gereğince indirimi kabul edilmeyen giderlerin ilave edilmesi, vergi yasalarında yer alan istisnaların (iştirak kazançları istisnası gibi) indirilmesi sonucu bulunacak vergi matrahına uygulanır. Kar dağıtılmadığı takdirde başka bir vergi ödenmemektedir. Türkiye’deki bir işyeri ya da daimi temsilcisi aracılığı ile gelir elde eden kurumlar ile Türkiye’de yerleşik kurumlara ödenen kar paylarından (temettüleri) stopaj yapılmaz. Türkiye’de bir işyeri ya da daimi temsilcisi aracılığı ile gelir elde eden dar mükellef kurumlar ile Türkiye’de yerleşik kurumlara yapılanlar dışındaki temettü ödemeleri ise %15 stopaja tabidir. Dar mükellef kurumlara ve gerçek kişilere yapılan kar dağıtımlarına ilişkin stopaj oranlarının uygulanmasında, ilgili “Çifte Vergilendirmeyi Önleme Anlaşmaları”nda yer alan uygulamalar da göz önünde bulundurulur. Karın sermayeye ilavesi kar dağıtımı sayılmaz ve stopaj uygulanmaz.

Geçici vergiler o yıl kazançlarının tabi olduğu kurumlar vergisi oranında hesaplanarak ödenir. Yıl içinde ödenen geçici vergiler, o yılın yıllık kurumlar vergisi beyannamesi üzerinden hesaplanan kurumlar vergisine mahsup edilebilmektedir. Kurumlar vergisi beyannameleri hesap döneminin kapandığı ayı takip eden dördüncü ayın 25’inci günü akşamına kadar bağlı bulunulan vergi dairesine verilir.

Türk vergi mevzuatına göre beyanname üzerinde gösterilen mali zararlar, 5 yılı aşmamak kaydıyla dönem kurum kazancından indirilebilir. Ancak mali zararlar, geçmiş mali yıl karlarından mahsup edilemez.

HSBC BANK A.Ş.

**31 ARALIK 2014 TARİHİ İTİBARIYLA KONSOLİDE OLMAYAN
FİNANSAL TABLOLARA İLİŞKİN AÇIKLAMA VE DİPNOTLAR**

(Tutarlar aksi belirtilmedikçe Bin Türk Lirası (“TL”) olarak ifade edilmiştir.)

XVIII. VERGİ UYGULAMALARINA İLİŞKİN AÇIKLAMALAR (Devamı)

Yurtdışı şubelerdeki vergi uygulamaları:

Kuzey Kıbrıs Türk Cumhuriyeti (“KKTC”)

41/1976 Sayılı KKTC Kurumlar Vergisi Kanunu’na göre, değiştirilmiş şekliyle, kurum kazançları (yabancı kurumlar dahil) %10 oranında kurumlar vergisi ve %15 oranında gelir vergisine tabidir. Kurumlar vergisi, mükelleflerin bir hesap dönemi içinde elde ettikleri kazancı üzerinden hesaplanır. Kurumların ticari kazancına yasa gereği indirimi kabul edilmeyen giderlerin ilave edilmesi ve vergi yasalarında yer alan istisna ve indirimlerin uygulanması suretiyle vergi matrahı tespit edilir. Kurumlar vergisinin hesaplanmasına dair bilanço, kar ve zarar cetveli ile işletme hesaplarını KKTC Maliye Bakanlığı tarafından yetkili kılınan bir muhasip ve murakıba hazırlattırıp tasdik ettirmeden veren kurumlara, Kurumlar Vergisi Kanunu’nda öngörülen zararların mahsup hakkı, gelir vergisi mevzuatında öngörülen yatırım indirimleri hakkı ile vergi mevzuatında öngörülen amortisman hakları tanınmaz. Vergiye tabi herhangi bir kuruma, geçmiş yıllarda vergi tarh edilmediği veya verginin ödenmesi gereken miktardan daha az tarh edildiğinin meydana çıkarıldığı hallerde vergilendirme döneminden sonra gelen yedi yıl içinde vergi talep edilebilir. Kurumlar vergisi beyannameleri hesap döneminin kapandığı tarihten sonra gelen Nisan ayında vergi dairesine verilir. Kurumlar vergisi, biri Mayıs diğeri Ekim ayında olmak üzere iki eşit taksitte ödenir.

b. Ertelenmiş Vergi Varlığı / Yükümlülüğü:

Banka, bir varlığın veya yükümlülüğün defter değeri ile vergi mevzuatı uyarınca belirlenen vergiye esas değer arasında ortaya çıkan vergilendirilebilir geçici farklar için “Gelir Vergilerine İlişkin Türkiye Muhasebe Standardı” (“TMS 12”) hükümlerine ve konu ile ilgili BDDK açıklamalarına uygun olarak ertelenmiş vergi aktifi veya yükümlülüğü hesaplamakta ve kayıtlarına yansıtılmaktadır. Ertelenmiş vergi hesaplanmasında yürürlükteki vergi mevzuatı uyarınca bilanço tarihi itibarıyla geçerli bulunan yasal vergi oranları kullanılmaktadır. Ertelenmiş vergi yükümlülüğü, ihtiyatlılık prensibi çerçevesinde vergilendirilebilir geçici farkların tümü için hesaplanırken, indirilebilir geçici farklardan oluşan ertelenmiş vergi varlıkları, gelecekte vergiye tabi kar elde etmek suretiyle bu farklardan yararlanmanın kuvvetle muhtemel olması şartıyla hesaplanmaktadır. Hesaplanan ertelenmiş vergi alacakları ile ertelenmiş vergi borçları “TMS 12”ye uygun olarak finansal tablolarda netleştirilerek gösterilmektedir.

c. Transfer Fiyatlandırması:

Kurumlar Vergisi Kanunu’nun 13’üncü maddesinin transfer fiyatlandırması yoluyla “örtülü kazanç dağıtımı” başlığı altında transfer fiyatlandırması konusu işlenmekte olup; 18 Kasım 2007 tarihinde yayımlanan “Transfer Fiyatlandırması Yoluyla Örtülü Kazanç Dağıtımı Hakkında Genel Tebliğ”i bu konu hakkında uygulamadaki detayları belirlemiştir. İlgili tebliğe göre, eğer vergi mükellefleri ilgili kuruluşlarla (kişilerle), fiyatlandırmaları emsallere uygunluk ilkesi çerçevesinde yapılmayan ürün, hizmet veya mal alım ve satım işlemlerine giriyorlarsa, ilgili karlar transfer fiyatlaması yoluyla örtülü bir şekilde dağıtıldığı kanaatine varılacaktır. Bu tarz transfer fiyatlaması yoluyla örtülü kar dağıtımları kurumlar vergisi açısından vergi matrahından indirilemeyecektir. Söz konusu tebliğin “7.1 Yıllık Belgelendirme” bölümünde öngörüldüğü üzere kurumlar vergi mükelleflerinin, ilişkili kişilerle bir hesap dönemi içinde yaptıkları mal veya hizmet alım ya da satım işlemleri ile ilgili olarak “Transfer Fiyatlandırması, Kontrol Edilen Yabancı Kurum ve Örtülü Sermayeye İlişkin Formu” doldurmaları ve Kurumlar Vergisi beyannamesi ekinde, bağlı bulunulan vergi dairesine göndermeleri gerekmektedir. Banka, ilgili formu doldurup vergi dairesine süresinde sunmaktadır.

XIX. BORÇLANMALARA İLİŞKİN İLAVE AÇIKLAMALAR

Borçlanmayı temsil eden araçlar; işlem tarihinde elde etme maliyeti ile kayda alınmakta, iskonto edilmiş değerleri üzerinden izlenmektedir. İlişikteki konsolide olmayan finansal tablolarda, yabancı para borçlanma araçları Banka’nın dönem sonu kuru ile değerlemeye tabi tutulmuş, borçlanma tutarlarına ilişkin döneme isabet eden faiz gideri tutarları kar zarara yansıtılmıştır. Banka’nın 31 Aralık 2014 ve 31 Aralık 2013 tarihleri itibarıyla, ihraç ettiği borçlanmayı temsil eden menkul kıymeti ve hisse senedine dönüştürülebilir tahvili bulunmamaktadır.

HSBC BANK A.Ş.

**31 ARALIK 2014 TARİHİ İTİBARIYLA KONSOLİDE OLMAYAN
FİNANSAL TABLOLARA İLİŞKİN AÇIKLAMA VE DİPNOTLAR**

(Tutarlar aksi belirtilmedikçe Bin Türk Lirası (“TL”) olarak ifade edilmiştir.)

XX. İHRAÇ EDİLEN HİSSE SENETLERİNE İLİŞKİN AÇIKLAMALAR

Banka'nın 31 Aralık 2014 ve 31 Aralık 2013 tarihleri itibarıyla ihraç edilen hisse senedi bulunmamaktadır.

XXI. AVAL VE KABULLERE İLİŞKİN AÇIKLAMALAR

Aval ve kabuller, müşterilerin ödemeleri ile eşzamanlı olarak gerçekleştirilmekte, olası borç ve taahhütler olarak bilanço dışı işlemlerde gösterilmektedir.

XXII. DEVLET TEŞVİKLERİNE İLİŞKİN AÇIKLAMALAR

Banka'nın 31 Aralık 2014 ve 31 Aralık 2013 tarihleri itibarıyla herhangi bir devlet teşviği ve yardımı bulunmamaktadır.

XXIII. RAPORLAMANIN BÖLÜMLEMEYE GÖRE YAPILMASINA İLİŞKİN AÇIKLAMALAR

Raporlamanın bölümlenmeye göre yapılmasına ilişkin açıklamalar Dördüncü Bölüm XII no'lu dipnotta açıklanmaktadır.

XXIV. KAR YEDEKLERİ VE KARIN DAĞITILMASI

Finansal tablolarda yasal yedekler dışında, birikmiş karlar, aşağıda belirtilen yasal yedek şartına tabi olmak kaydıyla dağıtımına açıktır.

Yasal yedekler, yeni Türk Ticaret Kanunu (“TTK”)’nda öngörüldüğü şekli ile birinci ve ikinci yedeklerden oluşur. TTK, birinci yasal yedeğin, toplam yedek ödenmiş sermayenin % 20’sine erişene kadar kardan % 5 oranında ayrılmasını öngörür. İkinci yasal yedek ise, ödenmiş sermayenin % 5’ini aşan tüm nakit kar dağıtımları üzerinden % 10 oranında ayrılır, ancak holding şirketleri bu uygulamaya tabi değildir. TTK hükümleri çerçevesinde yasal yedekler, sadece zararları karşılamak için kullanılabilir ve ödenmiş sermayenin % 50’sini aşmadıkça diğer amaçlarla kullanılamamaktadır.

XXV. HİSSE BAŞINA KAZANÇ

Gelir tablosunda belirtilen hisse başına kazanç, net karın hisse senedi adedine bölünmesiyle bulunmaktadır.

	Cari Dönem 31 Aralık 2014	Önceki Dönem 31 Aralık 2013
Dönem Net Karı	(55.925)	29.784
Hisse Adedi	65.229.000.000	65.229.000.000
Hisse Başına Kar (*)	(0,000857)	0,000457

(*) Tam TL olarak ifade edilmektedir.

XXVI. NAKİT VE NAKDE EŞDEĞER VARLIKLAR

Nakit akış tablolarının hazırlanmasına esas olan nakit kasa, efektif deposu, yoldaki paralar ve satın alınan banka çekleri ile T.C. Merkez Bankası dahil bankalardaki vadesiz mevduat olarak, “Nakde eşdeğer varlık” ise orjinal vadesi üç aydan kısa olan bankalararası para piyasası plasmanları, zorunlu karşılık ortalama hesaplar ve bankalardaki vadeli depolar yatırımlar olarak tanımlanmaktadır.

XXVII. İLİŞKİLİ TARAFLAR

5411 Sayılı Bankacılık Kanunu’nun 49’uncu maddesinde tanımlanan taraflar, Banka üst düzey yöneticileri ve yönetim kurulu üyeleri ilişkili taraflar olarak kabul edilmiştir. İlişkili taraflarla yapılan işlemler Beşinci Bölüm VII no’lu dipnotta açıklanmaktadır.

HSBC BANK A.Ş.

**31 ARALIK 2014 TARİHİ İTİBARIYLA KONSOLİDE OLMAYAN
FİNANSAL TABLOLARA İLİŞKİN AÇIKLAMA VE DİPNOTLAR**

(Tutarlar aksi belirtilmedikçe Bin Türk Lirası (“TL”) olarak ifade edilmiştir.)

XXVIII. SINIFLANDIRMALAR

31 Aralık 2014 ve 31 Aralık 2013 tarihli finansal tabloların sunumu ile uygunluk sağlaması açısından karşılaştırmalı bilgilerin bazılarının yeniden sınıflandırılması dışında önceki dönem finansal tablolarında herhangi bir düzeltme bulunmamaktadır.

XXIX. DİĞER HUSUSLAR

Bulunmamaktadır.

HSBC BANK A.Ş.

31 ARALIK 2014 TARİHİ İTİBARIYLA KONSOLİDE OLMAYAN
FİNANSAL TABLOLARA İLİŞKİN AÇIKLAMA VE DİPNOTLAR

(Tutarlar aksi belirtilmedikçe Bin Türk Lirası (“TL”) olarak ifade edilmiştir.)

DÖRDÜNCÜ BÖLÜM

MALİ BÜNYEYE VE RİSK YÖNETİMİNE İLİŞKİN BİLGİLER

I. SERMAYE YETERLİLİĞİ STANDART ORANINA İLİŞKİN AÇIKLAMALAR

- a. 31 Aralık 2014 tarihi itibarıyla, Banka'nın sermaye yeterliliği standart oranı %15,07 (31 Aralık 2013: %14,92) olarak hesaplanmıştır. Bu oran ilgili mevzuatta belirlenen asgari oranın üzerindedir.

b. Sermaye yeterliliği standart oranının tespitinde kullanılan risk ölçüm yöntemleri:

Sermaye yeterliliği standart oranı, 28 Haziran 2012 tarih ve 28337 sayılı Resmi Gazete’de yayımlanan “Bankaların Sermaye Yeterliliğinin Ölçülmesine ve Değerlendirilmesine İlişkin Yönetmelik”, “Kredi Riski Azaltım Tekniklerine İlişkin Tebliğ” ve “Menkul Kıymetleştirmeye İlişkin Risk Ağırlıklı Tutarların Hesaplanması Hakkında Tebliğ” ile 1 Kasım 2006 tarih ve 26333 sayılı Resmi Gazete’de yayımlanan “Bankaların Özkaynaklarına İlişkin Yönetmelik” esaslarına göre hesaplanmaktadır. Piyasa riski hesaplamasında risk ölçüm yöntemlerinden “standart metod”, operasyonel risk hesaplamasında “temel gösterge metod”u kullanılmaktadır.

Sermaye yeterliliği standart oranı, kredi riski, piyasa riski ve operasyonel risk için gerekli sermaye yükümlülüklerinin toplamı üzerinden hesaplanmaktadır. Kredi riski, risk ağırlıklı varlıkların ve gayrinakdi kredilerin ilgili mevzuattaki risk ağırlık oranlarına tabi tutulması ve risk azaltım tekniklerinin uygulanması ile hesaplanmaktadır. Aşağıdaki tablolarda Banka'nın sermaye yeterliliği standart oranı hesaplamasına esas teşkil eden risk ağırlıklı varlıklarının ayrıntıları ve özkaynak hesaplaması yer almaktadır.

31 Aralık 2013 tarihi itibarıyla Basit Finansal Teminat yönteminden Kapsamlı Finansal Teminat yöntemine geçilmiştir.

c. Sermaye yeterliliği standart oranına ilişkin bilgiler:

	31 Aralık 2014								
	Risk Ağırlıkları								
	% 0	% 10	% 20	% 50	%75	% 100	% 150	% 200	% 250
Kredi Riskine Esas Tutar	4.547.568	-	1.647.073	2.417.241	5.901.799	12.341.753	1.526.447	1.559.001	525
Risk Sınıfları									
Merkezi yönetimlerden veya merkez bankalarından şarta bağlı olan ve olmayan alacaklar	3.836.494	-	-	10	-	-	190.123	-	-
Bölgesel yönetimlerden veya yerel yönetimlerden şarta bağlı olan ve olmayan alacaklar	-	-	-	-	-	-	-	-	-
İdari Birimlerden ve Ticari Olmayan Girişimlerden şarta bağlı olan ve olmayan alacaklar	-	-	-	-	-	-	-	-	-
Çok taraflı kalkınma bankalarından şarta bağlı olan ve olmayan alacaklar	-	-	-	-	-	-	-	-	-
Uluslararası teşkilatlardan şarta bağlı olan ve olmayan alacaklar	-	-	-	-	-	-	-	-	-
Bankalar ve aracı kurumlardan şarta bağlı olan ve olmayan alacaklar	-	-	1.647.073	640.974	-	137.556	13.388	-	-
Şarta bağlı olan ve olmayan kurumsal alacaklar	219.870	-	-	-	-	10.967.157	-	-	-
Şarta bağlı olan ve olmayan perakende alacaklar	73.394	-	-	-	5.901.799	699.691	-	-	-
Şarta bağlı olan ve olmayan gayrimenkul ipotegiyle teminatlandırılmış alacaklar	-	-	-	1.769.473	-	-	-	-	-
Tahsili gecikmiş alacaklar	451	-	-	6.784	-	343.957	132.364	-	-
Kurulca riski yüksek olarak belirlenen alacaklar	56.496	-	-	-	-	-	1.190.572	1.559.001	525
İpotek teminatlı menkul kıymetler	-	-	-	-	-	-	-	-	-
Menkul kıymetleştirme pozisyonları	-	-	-	-	-	-	-	-	-
Bankalar ve aracı kurumlardan olan kısa vadeli alacaklar ile kısa vadeli kurumsal alacaklar	-	-	-	-	-	-	-	-	-
Kolektif yatırım kuruluşu niteliğindeki yatırımlar	-	-	-	-	-	-	-	-	-
Diğer alacaklar	360.863	-	-	-	-	193.392	-	-	-

HSBC BANK A.Ş.
31 ARALIK 2014 TARİHİ İTİBARIYLA KONSOLİDE OLMAYAN
FİNANSAL TABLOLARA İLİŞKİN AÇIKLAMA VE DİPNOTLAR
(Tutarlar aksi belirtilmedikçe Bin Türk Lirası (“TL”) olarak ifade edilmiştir.)

I. SERMAYE YETERLİLİĞİ STANDART ORANINA İLİŞKİN AÇIKLAMALAR (Devamı)

	31 Aralık 2013								
	Risk Ağırlıkları								
	%0	%10	%20	%50	%75	%100	%150	%200	%250
Kredi Riskine Esas Tutar	6.358.555	-	950.371	3.477.785	5.883.598	12.068.009	1.119.870	2.109.883	60.113
Risk Sınıfları									
Merkezi yönetimlerden veya merkez bankalarından şarta bağlı olan ve olmayan alacaklar	5.561.087	-	-	-	-	-	109.479	-	-
Bölgesel yönetimlerden veya yerel yönetimlerden şarta bağlı olan ve olmayan alacaklar	-	-	-	-	-	-	-	-	-
İdari Birimlerden ve Ticari Olmayan Girişimlerden şarta bağlı olan ve olmayan alacaklar	-	-	-	-	-	-	-	-	-
Çok taraflı kalkınma bankalarından şarta bağlı olan ve olmayan alacaklar	-	-	-	-	-	-	-	-	-
Uluslararası teşkilatlardan şarta bağlı olan ve olmayan alacaklar	-	-	-	-	-	-	-	-	-
Bankalar ve aracı kurumlardan şarta bağlı olan ve olmayan alacaklar	-	-	950.348	1.685.901	-	194.943	1.414	-	-
Şarta bağlı olan ve olmayan kurumsal alacaklar	249.563	-	-	-	-	10.171.927	-	-	-
Şarta bağlı olan ve olmayan perakende alacaklar	40.117	-	-	-	5.883.598	1.217.410	-	-	-
Şarta bağlı olan ve olmayan gayrimenkul ipotegiyle teminatlandırılmış alacaklar	-	-	-	1.786.684	-	-	-	-	-
Tahsili gecikmiş alacaklar	150	-	-	5.200	-	273.818	75.020	-	-
Kurulca riski yüksek olarak belirlenen alacaklar	45.557	-	-	-	-	-	933.957	2.109.883	60.113
İpotek teminatlı menkul kıymetler	-	-	-	-	-	-	-	-	-
Menkul kıymetleştirme pozisyonları	-	-	-	-	-	-	-	-	-
Bankalar ve aracı kurumlardan olan kısa vadeli alacaklar ile kısa vadeli kurumsal alacaklar	-	-	-	-	-	-	-	-	-
Kolektif yatırım kuruluşu niteliğindeki yatırımlar	-	-	-	-	-	-	-	-	-
Diğer alacaklar	462.081	-	23	-	-	209.911	-	-	-

d. Konsolide olmayan sermaye yeterliliği standart oranına ilişkin özet bilgiler:

	Cari Dönem 31 Aralık 2014	Önceki Dönem 31 Aralık 2013
Kredi Riski İçin Gerekli Sermaye Yükümlülüğü (Kredi Riskine Esas Tutar*0,08) (KRSY)	1.897.210	1.956.762
Piyasa Riski İçin Gerekli Sermaye Yükümlülüğü (PRSY)	90.866	90.220
Operasyonel Risk İçin Gerekli Sermaye Yükümlülüğü (ORSY)	245.937	222.947
Özkaynak	4.207.903	4.232.559
Özkaynak/((KRSY+PRSY+ORSY) *12,5*100)	15,07	14,92
Ana Sermaye/((KRSY+PRSY+ORSY) *12,5*100)	10,24	(*)
Çekirdek Sermaye/((KRSY+PRSY+ORSY) *12,5*100)	10,24	(*)

(*) Özkaynak hesaplaması 1 Ocak 2014 tarihi itibarıyla yürürlüğe giren “Bankaların Özkaynaklarına İlişkin Yönetmelik” ile değişmiş olup, önceki dönem olarak verilen bilgiler mülga yönetmelik çerçevesinde hesaplanmıştır.

HSBC BANK A.Ş.

31 ARALIK 2014 TARİHİ İTİBARIYLA KONSOLİDE OLMAYAN

FİNANSAL TABLOLARA İLİŞKİN AÇIKLAMA VE DİPNOTLAR

(Tutarlar aksi belirtilmedikçe Bin Türk Lirası ("TL") olarak ifade edilmiştir.)

	Cari Dönem
ÇEKİRDEK SERMAYE	
Bankanın tasfiyesi halinde alacak hakkı açısından diğer tüm alacaklardan sonra gelen ödenmiş sermaye	652.290
Hisse senedi ihraç primleri	-
Hisse senedi iptal karları	-
Yedek akçeler	2.391.850
Türkiye Muhasebe Standartları (TMS) uyarınca özkaynaklara yansıtılan kazançlar	5.554
Kar	(55.925)
Net Dönem Karı	(55.925)
Geçmiş Yıllar Karı	-
Muhtemel riskler için ayrılan serbest karşılıklar	-
İştirakler, bağlı ortaklıklar ve birlikte kontrol edilen ortaklıklardan bedelsiz olarak edinilen ve dönem karı içerisinde muhasebeleştirilmeyen hisseler	-
İndirimler Öncesi Çekirdek Sermaye	2.993.769
Çekirdek Sermayeden Yapılacak İndirimler	
Net dönem zararı ile geçmiş yıllar zararı toplamının yedek akçelerle karşılanamayan kısmı ile TMS uyarınca özkaynaklara yansıtılan kayıplar(-)	-
Faaliyet kiralaması geliştirme maliyetleri (-)	18.345
Şerefiye veya diğer maddi olmayan duran varlıklar ve bunlara ilişkin ertelenmiş vergi yükümlülükleri(-)	115.606
Net ertelenmiş vergi varlığı/vergi borcu (-)	-
Kanununun 56 ncı maddesinin dördüncü fıkrasına aykırı olarak edinilen paylar (-)	-
Bankanın kendi çekirdek sermayesine yapmış olduğu doğrudan veya dolaylı yatırımlar (-)	-
Ortaklık paylarının %10 veya daha azına sahip olunan ve konsolide edilmeyen bankalar ve finansal kuruluşların özkaynak unsurlarına yapılan yatırımların net uzun pozisyonları toplamının, bankanın çekirdek sermayesinin %10'nunu aşan kısmı (-)	-
Ortaklık paylarının %10'dan daha fazlasına sahip olunan ve konsolide edilmeyen bankalar ve finansal kuruluşların çekirdek sermaye unsurlarına yapılan yatırımların net uzun pozisyonlarının çekirdek sermayenin %10'nunu aşan kısmı (-)	-
İpotek hizmeti sunma haklarının çekirdek sermayenin %10'nunu aşan kısmı (-)	-
Geçici farklara dayanan ertelenmiş vergi varlıklarının çekirdek sermayenin %10'nunu aşan kısmı (-)	-
Bankaların Özkaynaklarına İlişkin Yönetmeliğin Geçici 2 nci maddesinin ikinci fıkrası uyarınca çekirdek sermayenin %15'ini aşan tutarlar (-)	-
Ortaklık paylarının %10'dan daha fazlasına sahip olunan ve konsolide edilmeyen bankalar ve finansal kuruluşların çekirdek sermaye unsurlarına yapılan yatırımların net uzun pozisyonlarından kaynaklanan aşım tutarı (-)	-
İpotek hizmeti sunma haklarından kaynaklanan aşım tutarı (-)	-
Geçici farklara dayanan ertelenmiş vergi varlıklarından kaynaklanan aşım tutarı (-)	-
Kurulca belirlenecek diğer kalemler (-)	-
Yeterli ilave ana sermaye veya katkı sermaye bulunmaması halinde çekirdek sermayeden indirim yapılacak tutar (-)	-
Çekirdek Sermayeden Yapılan İndirimler Toplamı	133.951
Çekirdek Sermaye Toplamı	2.859.818
İLAVE ANA SERMAYE	
Çekirdek sermayeye dahil edilmeyen imtiyazlı paylara tekabül eden sermaye ve bunlara ilişkin ihraç primleri	-
Kurumca uygun görülen borçlanma araçları ve bunlara ilişkin ihraç primleri(1.1.2014 tarihi sonrası ihraç edilenler/temin edilenler)	-
Kurumca uygun görülen borçlanma araçları ve bunlara ilişkin ihraç primleri(1.1.2014 tarihi öncesi ihraç edilenler)	-
İndirimler Öncesi İlave Ana Sermaye	-
İlave Ana Sermayeden Yapılacak İndirimler	-

HSBC BANK A.Ş.

31 ARALIK 2014 TARİHİ İTİBARIYLA KONSOLİDE OLMAYAN

FİNANSAL TABLOLARA İLİŞKİN AÇIKLAMA VE DİPNOTLAR

(Tutarlar aksi belirtilmedikçe Bin Türk Lirası ("TL") olarak ifade edilmiştir.)

Bankanın kendi ilave ana sermayesine yapmış olduğu doğrudan veya dolaylı yatırımlar (-)	-
Ortaklık paylarının %10 veya daha azına sahip olunan ve konsolide edilmeyen bankalar ve finansal kuruluşların özkaynak unsurlarına yapılan yatırımların net uzun pozisyonları toplamının, bankanın çekirdek sermayesinin %10'nunu aşan kısmı (-)	-
Ortaklık paylarının %10 veya daha fazlasına sahip olunan ve konsolide edilmeyen bankalar ve finansal kuruluşların ilave ana sermaye ile katkı sermaye unsurlarına yapılan yatırımların net uzun pozisyonları toplamının, bankanın çekirdek sermayesinin %10'nunu aşan kısmı (-)	-
Kurulca belirlenecek diğer kalemler (-)	-
Yeterli katkı sermaye bulunmaması halinde ilave ana sermayeden indirim yapılacak tutar (-)	-
İlave ana sermayeden yapılan indirimler toplamı	-
İlave Ana Sermaye Toplamı	-
Ana Sermayeden Yapılacak İndirimler	-
Şerefiye veya diğer maddi olmayan duran varlıklar ve bunlara ilişkin ertelenmiş vergi yükümlülüklerinin Bankaların Özkaynaklarına İlişkin Yönetmeliğin Geçici 2 nci maddesinin birinci fıkrası uyarınca çekirdek sermayeden indirilmeyen kısmı (-)	-
Net ertelenmiş vergi varlığı/vergi borcunun Bankaların Özkaynaklarına İlişkin Yönetmeliğin Geçici 2 nci maddesinin birinci fıkrası uyarınca çekirdek sermayeden indirilmeyen kısmı (-)	-
Ana Sermaye Toplamı	2.859.818
KATKI SERMAYE	
Kurumca uygun görülen borçlanma araçları ve bunlara ilişkin ihraç primleri (1.1.2014 tarihi sonrası ihraç edilen/temin edilenler)	-
Kurumca uygun görülen borçlanma araçları ve bunlara ilişkin ihraç primleri (1.1.2014 tarihi öncesi ihraç edilenler temin edilenler)	-
Bankanın sermaye artırımlarında kullanılması hissedarlarca taahhüt edilen bankaya rehn edilmiş kaynaklar	1.072.643
Genel Karşılıklar	296.439
İndirimler Öncesi Katkı Sermaye	1.369.082
Katkı Sermayeden Yapılacak İndirimler	
Bankanın kendi katkı sermayesine yapmış olduğu doğrudan veya dolaylı yatırımlar (-)	-
Ortaklık paylarının %10 veya daha azına sahip olunan ve konsolide edilmeyen bankalar ve finansal kuruluşların özkaynak unsurlarına yapılan yatırımların net uzun pozisyonları toplamının, bankanın çekirdek sermayesinin %10'nunu aşan kısmı (-)	-
Ortaklık paylarının %10 veya daha fazlasına sahip olunan ve konsolide edilmeyen bankalar ve finansal kuruluşların ilave ana sermaye ile katkı sermaye unsurlarına yapılan yatırımların net uzun pozisyonları toplamının, bankanın çekirdek sermayesinin %10'nunu aşan kısmı(-)	-
Kurulca belirlenecek diğer kalemler (-)	11.950
Katkı Sermayeden Yapılan İndirimler Toplamı	11.950
Katkı Sermaye Toplamı	1.357.132
SERMAYE	4.216.950
Kanunun 50 ve 51 inci maddeleri hükümlerine aykırı olarak kullandırılan krediler (-)	291
Kanunun 57 nci maddesinin birinci fıkrasındaki sınırı aşan tutarlar ile bankaların alacaklarından dolayı edinmek zorunda kaldıkları ve aynı madde uyarınca elden çıkarmaları gereken emtia ve gayrimenkullerden edinim tarihinden itibaren beş yıl geçmesine rağmen elden çıkarılamayanların net defter değerleri(-)	141
Yurt dışında kurulu olanlar da dahil olmak üzere, bankalara, finansal kuruluşlara veya bankanın nitelikli pay sahiplerine kullandırılan krediler veya bunlarca ihraç edilen borçlanma araçlarına yapılan yatırımlar(-)	-
Bankaların Sermaye Yeterliliğinin Ölçülmesine ve Değerlendirilmesine İlişkin Yönetmeliğin 20 nci maddesinin ikinci fıkrasına istinaden özkaynaklardan düşülecek tutar (-)	8.615
Kurulca belirlenecek diğer hesaplar (-)	-

HSBC BANK A.Ş.

**31 ARALIK 2014 TARİHİ İTİBARIYLA KONSOLİDE OLMAYAN
FİNANSAL TABLOLARA İLİŞKİN AÇIKLAMA VE DİPNOTLAR**

(Tutarlar aksi belirtilmedikçe Bin Türk Lirası (“TL”) olarak ifade edilmiştir.)

Ortaklık paylarının yüzde %10 veya daha azına sahip olunan ve konsolide edilmeyen bankalar ve finansal kuruluşların özkaynak unsurlarına yapılan yatırımların net uzun pozisyonları toplamının, bankanın çekirdek sermayesinin yüzde onunu aşan kısmının, Bankaların Özkaynaklarına İlişkin Yönetmeliğin Geçici 2 nci maddesinin birinci fıkrası uyarınca çekirdek sermayeden, ilave ana sermayeden ve katkı sermayeden indirilmeyen kısmı (-)	-
Ortaklık paylarının %10'dan daha fazlasına sahip olunan ve konsolide edilmeyen bankalar ve finansal kuruluşların doğrudan ya da dolaylı olarak ilave ana sermaye ve katkı sermaye unsurlarına yapılan yatırımların net uzun pozisyonlarının toplam tutarının Bankaların Özkaynaklarına İlişkin Yönetmeliğin Geçici 2 nci maddesinin birinci fıkrası uyarınca, ilave ana sermayeden ve katkı sermayeden indirilmeyen kısmı (-)	-
Ortaklık paylarının %10'dan daha fazlasına sahip olunan ve konsolide edilmeyen bankalar ve finansal kuruluşların çekirdek sermaye unsurlarına yapılan yatırımların net uzun pozisyonlarının, geçici farklara dayanan ertelenmiş vergi varlıklarının ve ipotek hizmeti sunma haklarının Bankaların Özkaynaklarına İlişkin Yönetmeliğin Geçici 2 nci maddesinin ikinci fıkrasının (1) ve (2) nci alt bentleri uyarınca çekirdek sermayeden indirilecek tutarlarının, Yönetmeliğin Geçici 2 nci maddesinin birinci fıkrası uyarınca çekirdek sermayeden indirilmeyen kısmı (-)	-
ÖZKAYNAK	4.207.903
Uygulanacak İndirim Esaslarında Aşım Tutarının Altında Kalan Tutarlar	
Ortaklık paylarının %10 veya daha azına sahip olunan ve konsolide edilmeyen bankalar ve finansal kuruluşların özkaynak unsurlarına yapılan yatırımların net uzun pozisyonlarından kaynaklanan tutar	-
Ortaklık paylarının %10'dan daha fazlasına sahip olunan ve konsolide edilmeyen bankalar ve finansal kuruluşların çekirdek sermaye unsurlarına yapılan yatırımların net uzun pozisyonlarından kaynaklanan tutar	-
İpotek hizmeti sunma haklarından kaynaklanan tutar	-
Geçici farklara dayanan ertelenmiş vergi varlıklarından kaynaklanan tutar	-
Geçici farklara dayanan ertelenmiş vergi varlıklarından kaynaklanan tutar	-

(*) Özkaynak hesaplaması 1 Ocak 2014 tarihi itibarıyla yürürlüğe giren “Bankaların Özkaynaklarına İlişkin Yönetmelik” ile değişmiş olup, önceki dönem olarak verilen bilgiler mülga yönetmelik çerçevesinde hesaplanmıştır.

HSBC BANK A.Ş.
31 ARALIK 2014 TARİHİ İTİBARIYLA KONSOLİDE OLMAYAN
FİNANSAL TABLOLARA İLİŞKİN AÇIKLAMA VE DİPNOTLAR
(Tutarlar aksi belirtilmedikçe Bin Türk Lirası (“TL”) olarak ifade edilmiştir.)

I. SERMAYE YETERLİLİĞİ STANDART ORANINA İLİŞKİN AÇIKLAMALAR (Devamı)

e. Özkaynak kalemlerine ilişkin bilgiler:

	Önceki Dönem 31 Aralık 2013
ANA SERMAYE	
Ödenmiş Sermaye	652.290
Nominal Sermaye	652.290
Sermaye Taahhütleri (-)	-
Ödenmiş Sermaye Enflasyon Düzeltme Farkı	-
Hisse Senedi İhraç Primleri	-
Hisse Senedi İptal Karları	-
Yedek Akçeler	2.087.605
Yedek Akçeler Enflasyona Göre Düzeltme Farkı	272.693
Kar	29.784
Net Dönem Karı	29.784
Geçmiş Yıllar Karı	-
Muhtemel Riskler İçin A. Serb. Karşılıkların Ana Sermayenin %25'ine Kadar Olan Kısmı	-
İştirak ve Bağlı Ortaklık Hisseleri ile Gayrim. Satış Kazançları	-
Birincil Sermaye Benzeri Borçlar	-
Zararın Yedek Akçelerle Karşılanamayan Kısmı (-)	-
Net Dönem Zararı	-
Geçmiş Yıllar Zararı	-
Faaliyet Kiralaması Geliştirme Maliyetleri (-)	18.380
Maddi Olmayan Duran Varlıklar (-)	105.022
Ana Sermayenin %10'unu Aşan Ertelemiş Vergi Varlığı Tutarı (-)	-
Kanununun 56 ncı Mad. Üçüncü Fıkrasındaki Aşım Tutarı (-)	-
Ana Sermaye Toplamı	2.918.970

HSBC BANK A.Ş.

31 ARALIK 2014 TARİHİ İTİBARIYLA KONSOLİDE OLMAYAN
FİNANSAL TABLOLARA İLİŞKİN AÇIKLAMA VE DİPNOTLAR

(Tutarlar aksi belirtilmedikçe Bin Türk Lirası ("TL") olarak ifade edilmiştir.)

I. SERMAYE YETERLİLİĞİ STANDART ORANINA İLİŞKİN AÇIKLAMALAR (Devamı)

e. Özkaynak kalemlerine ilişkin bilgiler (devamı):

	Önceki Dönem 31 Aralık 2013
KATKI SERMAYE	
Genel Karşılıklar	347.299
Menkuller Yeniden Değerleme Değer Artışı Tutarının %45'i	-
Gayrimenkuller Yeniden Değerleme Değer Artışı Tutarının %45'i	-
İştirakler, Bağlı Ortaklıklar ve Birlikte Kontrol Edilen Ortaklıklardan Bedelsiz Olarak Edinilen ve Dönem Karı İçerisinde Muhasebeleştirilmeyen Hisseler	-
Birincil Sermaye Benzeri Borçların Ana Sermaye Hesaplamasında Dikkate Alınmayan Kısmı	-
İkincil Sermaye Benzeri Borçlar	994.057
Satılmaya Hazır Menkul Değerler ile İştirak ve Bağlı Ortaklıklara İlişkin Değer Artışı Tutarı (*)	(27.513)
Sermaye Yedeklerinin, Kar Yedeklerinin ve Geçmiş Yıllar K/Z'nin Enflasyona Göre Düzeltme Farkları (Yedek Akçelerin Enflasyona Göre Düzeltme Farkı hariç)	-
Katkı Sermaye Toplamı	1.313.843
SERMAYE	4.232.813
SERMAYEDEN İNDİRİLEN DEĞERLER	
254	
Sermayesinin Yüzde Onundan Azına Sahip Olunan Bankalar ile Finansal Kuruluşlardaki (Yurt İçi, Yurt Dışı) Bankanın Ana Sermaye ve Katkı Sermaye Toplamının Yüzde On ve Daha Fazlasını Aşan Tutardaki Ortaklık Payları Toplamı	-
Bankalara, Finansal Kuruluşlara (Yurt İçi, Yurt Dışı) veya Nitelikli Pay Sahiplerine Kullanılan İkincil Sermaye Benzeri Borç Niteliğini Haiz Krediler ile Bunlardan Satın Alınan Birincil veya İkincil Sermaye Benzeri Borç Niteliğini Haiz Borçlanma Araçları	-
Kanunun 50 ve 51 inci Maddeleri Hükümlerine Aykırı Olarak Kullanılan Krediler	99
Bankaların, Gayrimenkullerinin Net Defter Değerleri Toplamının Özkaynaklarının Yüzde Ellisini Aşan Kısmı İle Alacaklarından Dolayı Edinmek Zorunda Kaldıkları Ve Kanunun 57 nci Maddesi Uyarınca Elden Çıkarılması Gereken Emtia Ve Gayrimenkullerden Edinim Tarihinden İtibaren Beş Yıl Geçmesine Rağmen Elden Çıkarılmayanların Net Defter Değerleri	149
Özkaynaktan Düşülmesi Tercih Edilen Menkul Kıymetleştirme Pozisyonları	-
Diğer	6
TOPLAM ÖZKAYNAK	4.232.559

(*) Önceki dönemde, Menkul Değerler Değer Artış Fonunun pozitif olması durumunda %45'i, negatif olması durumunda ise tamamı hesaplamaya dahil edilmekteydi.

f. İçsel sermaye gereksiniminin cari ve gelecek faaliyetler açısından yeterliliğinin değerlendirilmesi amacıyla uygulanan yaklaşımlar:

HSBC Bank A.Ş.'nin maruz kaldığı veya kalabileceği riskleri karşılamak için yeterli gördüğü sermayenin çeşitleri, bileşenleri ve dağılımının sürekli olarak değerlendirilmesi ve idame ettirilmesine yönelik sağlam, etkin ve eksiksiz strateji ve süreçlerini tesis etmesini sağlama amacı ile Risk Yönetimi Politikaları belirlenmiş, Sermaye Gereksinimi İçsel Değerlendirme Süreci Uygulama Talimatı hazırlanmış ve Yönetim Kurulu'nun 26 Eylül 2012 tarihli kararı ile onaylanarak yürürlüğe girmiştir. İçsel Sermaye Yeterliliği Değerlendirmesi Banka'nın stratejisi, iş planları, faaliyet ortamı ya da değerlendirmede kullanılan varsayım ve metodları etkileyebilecek faktörlerde değişiklik olması durumunda güncellenmekte ve yeni ortaya çıkan risklerin oluşması durumunda bu riskler tanımlanarak bu sürece dahil edilmektedir.

Bu değerlendirme süreci ile yasal düzenlemelere uyumun yanı sıra, ileriye dönük olarak, yasal asgari sınırların üzerinde sermayenin devamını sağlanması, Banka'nın hedeflenen risk profilini desteklemek için yeterli derecede sermaye tutması ve yeterli miktarda sermayenin sürdürülmesi sağlanmaktadır.

HSBC BANK A.Ş.

**31 ARALIK 2014 TARİHİ İTİBARIYLA KONSOLİDE OLMAYAN
FİNANSAL TABLOLARA İLİŞKİN AÇIKLAMA VE DİPNOTLAR**

(Tutarlar aksi belirtilmedikçe Bin Türk Lirası ("TL") olarak ifade edilmiştir.)

II. KREDİ RİSKİNE İLİŞKİN AÇIKLAMALAR

a. Kredi riski bakımından, borçlu veya borçlular grubu veya coğrafi bölgeler ile sektörlerin bir risk sınırlamasına tabi tutulması, risk limitlerinin dayandıkları bölümlene yapısı ve belirlenme aralıkları:

Kredi risklerinde belirli bir coğrafyaya ilişkin sınır bulunmamaktadır. Ancak belirli bir coğrafyayı etkileyen risklerin oluşması durumunda gerekli limitleme ve yeniden değerlendirmeye ilişkin aksiyon alınmaktadır. Sektörel bazda müşteri grupları bazında limitleme ve risk takibi yapılmaktadır. Belirli bir risk grubuna ilişkin sınırlar, Bankacılık Kanunu ve ilişkili diğer yasal düzenlemelere uygun olarak belirlenmekte ve kredi kullanımları periyodik olarak takip edilmektedir. Aynı risk grubuna bağlı firmalar, konsolide mali tablolar üzerinden de değerlendirilebilmektedir. Kredi teklifleri yılda bir kez gözden geçirilmektedir. Ancak gözetime alınan krediler için belirlenen azami gözden geçirme süresi 3 veya 6 aydır.

Günlük olarak yapılan işlemlerle ilgili olarak risk limitleri ve dağılımlarının belirlenmesi bilanço dışı risklere ilişkin risk yoğunlaşmasının günlük olarak müşteri ve bankaların hazine bölümü yetkilileri bazında izlenmesi:

HSBC Grubu standartlarına göre tüm bankacılık işlemlerinde yetki onay ve kontrol mekanizması ile sistemsel limit/risk kontrolü mevcuttur. Kredi limit tahsis ve kullanılması, vadeli işlem ve diğer türev ürünler ile ilgili işlemlerde, müşterilerin günlük nakit finansmanı limit ve risklerinin işlem aşamalarında yetki onay limitlerine bağlı olarak yönetim kademelerinin onay aşamalarından geçmektedir. Günlük olarak yapılan bilanço içi ve dışı işlemlerle ilgili olarak risk limitleri ve dağılımları ile risk yoğunlaşması, günlük olarak müşteri bazında ve bankaların hazine bölümü yetkilileri bazında izlenmektedir. Türev ürünlere ilişkin limit tahsisinde ürünlere özgü risk parametreleri de dikkate alınmaktadır.

Banka, uluslararası bankacılık piyasasında aktif bir katılımcı olarak diğer finansal kurumların finansal faaliyetleri ile birlikte değerlendirildiğinde bankanın kredi portföyünün önemli bir kısmını perakende kredilerin oluşturduğu düşünüldüğünde önemli ölçüde kredi riski yoğunluğuna sahip olunmadığı düşünülmektedir.

Kredi ve diğer alacakların borçlularının kredi değerliliklerinin düzenli aralıklarla ilgili mevzuata uygun şekilde izlenmesi, açılan krediler için alınan hesap durumu belgelerinin ilgili mevzuatta öngörüldüğü şekilde denetlenmiş olup olmadığı, denetlenmemiş ise nedenleri, kredi limitlerinin değiştirilmesi, kredilerin ve diğer alacakların teminatları:

Kredi verilecek müşterinin en son denetlenmiş finansal tabloları ve piyasadaki mali durumu doğrultusunda, kredi komitesi tarafından kredi kullanılmaya uygun görülmüş ise kredi komitesi kararı ile müşteriye kredi limiti tahsis edilir ve bu limit dahilinde nakdi ya da gayri nakdi kredi kullanılır.

Kredi ve diğer alacakların kredi değerlilikleri mevzuatta öngörüldüğü üzere düzenli aralıklarla izlenmekte, gerekli görüldüğü takdirde limit artırımı, azaltımı, teminat yapısının güçlendirilmesi yönünde aksiyonlar alınmaktadır. Krediler için alınan hesap durumu belgelerinin ilgili mevzuatta öngörüldüğü şekilde denetlenmiş olmasına özen gösterilmektedir.

Banka yönetimi kurumsal krediler çerçevesindeki tüm firmaların ve bireysel kredilerin risk dereceleri ile kredi değerliliğinin tespit edilip tanımlanması amacıyla müşteri derecelendirme (rating) sistemi oluşturmuştur.

Kurumsal ve Ticari Kredi Portföyü Derecelendirme Sistemi:

Müşteri Risk Derecelendirme sistemi müşterinin (CRR notu) kredi borçlusunun Banka'ya olan yükümlülüklerini yerine getirememeye ihtimalini göstermektedir. CRR notu kredi borçlusunun nakit akışı, karlılık ve borç durumunu da içeren finansal durumu, endüstrisi ve faaliyet geçmişi, yönetim becerileri ve diğer bilgileri özetleyen bir risk göstergesidir.

HSBC BANK A.Ş.

**31 ARALIK 2014 TARİHİ İTİBARIYLA KONSOLİDE OLMAYAN
FİNANSAL TABLOLARA İLİŞKİN AÇIKLAMA VE DİPNOTLAR**

(Tutarlar aksi belirtilmedikçe Bin Türk Lirası ("TL") olarak ifade edilmiştir.)

II. KREDİ RİSKİNE İLİŞKİN AÇIKLAMALAR (Devamı)

CRR notu teminat ve limit yapısına bakılmaksızın firmanın risk değerlendirmesine göre oluşturulan atamanın, müşterinin risk profilini tüm yönleriyle dikkate alan, bağımsız ve objektif bir değerlendirmedir. Kredi tahsisinden sorumlu yetkili tarafından önerilen CRR notunun uygunluğunun kontrolü kredi son onayı gerçekleştiren kişinin sorumluluğunda ve en az yılda bir kez olmak üzere, kredi teklifi her değerlendirildiğinde gözden geçirilmektedir. Ayrıca, kredi onaylayan birimler gerektiği her durumda CRR notunu yeniden değerlendirmekte ve değişiklik gerektiren durumları da belirtmektedir.

10'lu temel müşteri risk derecelendirme aralıkları aşağıdaki gibidir:

CRR 1.0 - Minimal Risk - Firmanın finansal durumu (öz sermayesi, gelirleri, nakit yaratma kapasitesi ve yönetim özellikleri vb.) mükemmel seviyededir. CRR1.0 notu olabilecek en iyi kredi riskini ifade eder ve firmanın yükümlülüklerini yerine getirememe riski yok gibidir.

CRR 2.0 - Düşük Risk - Firmanın finansal durumu (öz sermayesi, gelirleri, nakit yaratma kapasitesi ve yönetim özellikleri vb.) çok iyi seviyededir.

CRR 3.0 - Makbul Risk - Firmanın finansal durumu (öz sermayesi, gelirleri, nakit yaratma kapasitesi ve yönetim özellikleri vb.) her açıdan tatmin edicidir ve herhangi bir olumsuz gelişme söz konusu değildir.

CRR 4.0 - Makul Risk - Firmanın finansal durumu (öz sermayesi, gelirleri, nakit yaratma kapasitesi ve yönetim özellikleri vb.) süreklilik gösterecek düzeydedir. Firmanın yükümlülüklerini yerine getirememe riski makul seviyededir, daha sık gözetim gerekebilir.

CRR 5.0 - Orta Risk - Firmanın finansal durumu (öz sermayesi, gelirleri, nakit yaratma kapasitesi ve yönetim özellikleri vb.) ortalama olarak kabul edilebilir bir seviyededir. Mevcut durum kaygı verici değildir. Bununla beraber firmanın dış olaylara karşı duyarlı olması daha sık gözlem gerektirmekte ve firmanın yükümlülüklerini yerine getirememe riskini arttırmaktadır.

CRR 6.0 - Önemli Risk - Firmanın finansal durumunda (öz sermayesi, gelirleri, nakit yaratma kapasitesi ve yönetim özellikleri vb.) bilinen bir zayıflama söz konusudur ve bir ya da daha çok problem yaratan husus bulunmaktadır. Halihazırda firmanın finansal yükümlülüklerini yerine getirme kapasitesi yeterli olmakla beraber olası bazı riskler firmanın finansal durumunu zayıflatabilir. Daha sık gözlem gerektirmektedir.

CRR 7.0 - Yüksek Risk - Firmanın finansal durumunda (öz sermayesi, gelirleri, nakit yaratma kapasitesi ve yönetim özellikleri vb.) süreklilik gösteren bir zayıflama söz konusudur ve bu durum sürekli gözetim ve değerlendirme gerektirmektedir. Firmanın finansal yükümlülüklerini yerine getirmesi ile ilgili endişeler oluşmakla beraber, firmanın borcun ifası için yeterli kapasiteye sahip olduğu düşünülmektedir.

CRR 8.0 - Özel Yönetim Gerektiren Risk - Firmanın finansal durumu (öz sermayesi, gelirleri, nakit yaratma kapasitesi ve yönetim özellikleri vb.) genel olarak zayıflamış (örneğin: negatif özkaynaklar, müşteri maaş ödemelerini gerçekleştirememesi vb.) veya ödeme kapasitesi ve niyeti şüpheli duruma gelmiştir. Bu durum sürekli gözetim ve değerlendirme gerektirmektedir. Firmanın finansal yükümlülüklerini yerine getirmesi ile ilgili endişeler artmakta ve firmanın yükümlülüklerini yerine getirme olasılığı düşmektedir.

CRR 9.0 - Şüpheli - Anapara ve faizin tamamının tahsili zayıf bir ihtimaldir. Karşılık ayrılmalıdır. Aşağıdaki durumlardan en az biri gerçekleşmiş olabilir:

- Borçlu, 90 günden fazla Banka'ya olan yükümlülüklerinde gecikmiştir.
- Borcu yeniden yapılandırma girişimlerinden sonuç alınamamıştır.
- Yapılandırılmış borçta tekrar temerrüde düşülmüştür.
- Kanuni takip başlamıştır.

CRR10.0-Kayıp – Tahsilat beklenmemektedir.

HSBC BANK A.Ş.

31 ARALIK 2014 TARİHİ İTİBARIYLA KONSOLİDE OLMAYAN
FİNANSAL TABLOLARA İLİŞKİN AÇIKLAMA VE DİPNOTLAR

(Tutarlar aksi belirtilmedikçe Bin Türk Lirası ("TL") olarak ifade edilmiştir.)

II. KREDİ RİSKİNE İLİŞKİN AÇIKLAMALAR (Devamı)

Kredi riski azaltımının etkileri dikkate alınmaksızın mahsup işlemleri sonrası maruz kalınan risklerin toplam tutarı ile farklı risk sınıfları ve türlerine ayrıştırılmış risklerin ilgili döneme ilişkin ortalama tutarı:

Risk Sınıfları	Cari Dönem Risk Tutarı	Ortalama Risk Tutarı
Merkezi Yönetimlerden veya Merkez Bankalarından Şarta Bağlı Olan ve Olmayan Alacaklar	4.026.627	4.385.983
Bölgesel Yönetimlerden veya Yerel Yönetimlerden Şarta Bağlı Olan ve Olmayan Alacaklar	-	-
İdari Birimlerden ve Ticari Olmayan Girişimlerden Şarta Bağlı Olan ve Olmayan Alacaklar	-	-
Çok Taraflı Kalkınma Bankalarından Şarta Bağlı Olan ve Olmayan Alacaklar	-	-
Uluslararası Teşkilatlardan Şarta Bağlı Olan ve Olmayan Alacaklar	-	-
Bankalar ve Aracı Kurumlardan Şarta Bağlı Olan ve Olmayan Alacaklar	2.438.991	2.785.102
Şarta Bağlı Olan ve Olmayan Kurumsal Alacaklar	11.187.027	10.363.727
Şarta Bağlı Olan ve Olmayan Perakende Alacaklar	6.674.884	6.445.781
Şarta Bağlı Olan ve Olmayan Gayrimenkul İpotegiyle Teminatlandırılmış Alacaklar	1.769.473	2.445.303
Tahsili Gecikmiş Alacaklar	483.556	396.543
Kurulca Riski Yüksek Olarak Belirlenen Alacaklar	2.806.594	2.882.472
İpotek Teminatlı Menkul Kıymetler	-	-
Menkul Kıymetleştirme Pozisyonları	-	-
Bankalar ve Aracı Kurumlardan Olan Kısa Vadeli Alacaklar İle Kısa Vadeli Kurumsal Alacaklar	-	-
Kolektif Yatırım Kuruluşu Niteliğindeki Yatırımlar	-	-
Diğer Alacaklar	554.255	621.703
Toplam	29.941.407	30.326.614

b. Banka'nın vadeli işlem ve opsiyon sözleşmesi ve benzeri diğer sözleşmeler cinsinden tutulan pozisyonları üzerinde kontrol limitleri, bu tür araçlar için üstlenilen kredi riskinin piyasa hareketlerinden kaynaklanan potansiyel riskler ile beraber yönetilebilirliği:

Vadeli işlem ve opsiyon sözleşmesi ve benzer araçlar için üstlenilen kredi riski, piyasa hareketlerinden kaynaklanan potansiyel riskleri de dikkate alarak takip edilmekte ve sürekli cari piyasa fiyatlarından risk limit kontrolü yapılmaktadır.

c. Banka'nın, önemli ölçüde kredi riskine maruz kaldığında vadeli işlem, opsiyon ve benzer nitelikli sözleşmeleri, hakların kullanılması, edimlerin yerine getirilmesi veya satılması yoluyla kısa zamanda sona erdirerek toplam riski azaltması:

Banka, bilanço faiz ve likidite risklerinin yönetiminde risk azaltımı ve kontrolü amacıyla türev ürünleri ve uluslararası finansal piyasalardaki imkanlarını tesis edilen limitler dahilinde sürekli kullanmaktadır. Kredi risklerinin portföyler bazında gerektiğinde kredi türevleri ve benzeri araçlarla azaltımı imkanlarını kullanabilme kabiliyetine sahiptir.

d. Tazmin edilen gayrinakdi kredilerin, vadesi geldiği halde ödenmeyen krediler gibi tabi tutulduğu risk ağırlığı:

31 Aralık 2014 tarihi itibarıyla Banka'nın 102 TL (31 Aralık 2013: 173 TL) tutarında tazmin edilen gayrinakdi kredisi bulunmaktadır.

Tazmin edilen gayrinakdi kredilere ilişkin dağılım aşağıdaki tabloda sunulmaktadır :

	Cari Dönem 31 Aralık 2014		Önceki Dönem 31 Aralık 2013	
	TP	YP	TP	YP
Teminat Mektupları	16	-	-	-
Prefinansman Kredileri	-	-	-	-
Akreditif Taahhütleri	-	-	-	-
Faktoring Garantileri	-	-	-	-
Karşılıksız Çek Ödemeleri	86	-	173	-
Diğer Yükümlülükler	-	-	-	-
Toplam	102	-	173	-

HSBC BANK A.Ş.

**31 ARALIK 2014 TARİHİ İTİBARIYLA KONSOLİDE OLMAYAN
FİNANSAL TABLOLARA İLİŞKİN AÇIKLAMA VE DİPNOTLAR**

(Tutarlar aksi belirtilmedikçe Bin Türk Lirası (“TL”) olarak ifade edilmiştir.)

II. KREDİ RİSKİNE İLİŞKİN AÇIKLAMALAR (Devamı)

Kredilerden yenilenen ve yeniden itfa planına bağlananların ilgili mevzuatla belirlenen izlenme yöntemi dışında, bankalarca risk yönetim sistemleri çerçevesinde yeni bir derecelendirme grubuna veya ağırlığına dahil edilip edilmediği, bu yöntemler ile ilgili yeni önlemlerin alınıp alınmadığı, bankalarca risk yönetim sistemleri çerçevesinde uzun vadeli taahhütlerin kısa vadeli taahhütlere oranla daha fazla kredi riskine maruz kaldığı kabul edilerek risk ayrıştırmasına gidilip gidilmediği:

Tüm krediler müşterinin kredi değerliliği göz önüne alınarak derecelendirilir. İtfa planına bağlanan krediler yakın takipteki riskli krediler olarak ayrı bir kategoride izlenir. İtfa planına bağlanan kredilerin risk dereceleri Banka derecelendirme sistemine göre güncellenir. Risk derecesi bozulan firmalarda riskin tasfiye kayıtlı hale getirilmesi, teminat iyileştirme ve limitlerin azaltılması vb. riskin yönetilmesine yönelik aksiyonlar alınır.

- e. **Bankaların yurtdışında yürütmekte oldukları bankacılık faaliyetleri ve kredilendirme işlemlerinin az sayıda ülke ya da mali kurum ile yürütülmesi durumunda bunun ilgili ülkenin ekonomik koşulları dikkate alındığında önemli bir risk doğurup doğurmadığına ilişkin değerlendirme:**

Banka, yurtdışındaki bankacılık faaliyetleri ve kredilendirme işlemlerini yaygın muhabir ağı ve HSBC Grubu bankaları aracılığı ile ve genellikle OECD ülkeleri ile ilgili kurumların kredi değerliliklerini, ülke risklerini, piyasa koşullarını kapsamlı inceleyerek ve takip ederek yürütmekte olduğundan önemli bir risk unsuru olmadığı düşünülmektedir.

Uluslararası bankacılık piyasasında aktif bir katılımcı olarak diğer finansal kurumların finansal faaliyetleri ile birlikte değerlendirildiğinde önemli ölçüde sahip olduğu kredi riski yoğunluğu:

Uluslararası bankacılık piyasasında aktif bir katılımcı olarak diğer finansal kurumların finansal faaliyetleri ile birlikte değerlendirildiğinde ve bankanın kredi portföyünün önemli bir kısmını perakende kredilerin oluşturduğu düşünüldüğünde önemli ölçüde kredi riski yoğunluğuna sahip olunmadığı düşünülmektedir.

- f. **İlk büyük 100 nakdi kredi müşterisinden olan alacağının toplam nakdi krediler portföyü içindeki payı: %25 (31 Aralık 2013: %20)'dir.**

Banka'nın ilk büyük 100 gayrinakdi kredi müşterisinden olan alacağının toplam gayrinakdi krediler portföyü içindeki payı: %83 (31 Aralık 2013: %82)'dir.

Banka'nın ilk büyük 100 kredi müşterisinden olan nakdi ve gayrinakdi alacak tutarının toplam bilanço içinde ve nazım hesaplarda izlenen varlıklar içindeki payı: %27 (31 Aralık 2013: %29)'dir.

- g. **Bankaca üstlenilen kredi riski için ayrılan genel karşılık tutarı: 362.405 TL (31 Aralık 2013: 347.299 TL)'dir.**

HSBC BANK A.Ş.

31 ARALIK 2014 TARİHİ İTİBARIYLA KONSOLİDE OLMAYAN
FİNANSAL TABLOLARA İLİŞKİN AÇIKLAMA VE DİPNOTLAR

(Tutarlar aksi belirtilmedikçe Bin Türk Lirası (“TL”) olarak ifade edilmiştir.)

II. KREDİ RİSKİNE İLİŞKİN AÇIKLAMALAR (Devamı)

h. Önemli bölgelerdeki önemlilik arz eden risk sınıflarına göre ayrıştırılmış risk tutarlarının coğrafi dağılımı; risk sınıflarına göre ayrıştırılmış risklerin sektörlere veya karşı taraflara göre dağılımı ve tüm risklerin kalan vadelere göre dağılımı:

Cari Dönem	Risk Sınıfları (***)																Toplam
	1	2	3	4	5	6	7	8	9	10	11	12	13	14	15	16	
31 Aralık 2014																	
Yurtiçi	3.836.504	-	-	-	-	1.373.650	10.987.717	6.646.470	1.729.625	478.675	2.805.559	-	-	-	-	519.232	28.377.432
Avrupa Birliği Ülkeleri	-	-	-	-	-	293.070	83.174	4.991	10.989	80	209	-	-	-	-	-	392.513
OECD Ülkeleri (*)	-	-	-	-	-	43.393	-	215	479	-	150	-	-	-	-	-	44.237
Kıyı Bankacılığı Bölgeleri	-	-	-	-	-	5.116	-	-	-	-	-	-	-	-	-	-	5.116
ABD, Kanada	-	-	-	-	-	360.278	20.309	548	1.684	-	48	-	-	-	-	-	382.867
Diğer Ülkeler	190.123	-	-	-	-	363.484	95.827	22.660	26.696	4.801	628	-	-	-	-	-	704.219
İştirak, Bağlı Ortaklık ve Birlikte Kontrol Edilen Ortaklıklar	-	-	-	-	-	-	-	-	-	-	-	-	-	-	-	35.023	35.023
Dağıtılmamış Varlıklar Yükümlülükler (**)	-	-	-	-	-	-	-	-	-	-	-	-	-	-	-	-	-
TOPLAM	4.026.627	-	-	-	-	2.438.991	11.187.027	6.674.884	1.769.473	483.556	2.806.594	-	-	-	-	554.255	29.941.407

(*) AB ülkeleri, ABD ve Kanada dışındaki OECD ülkeleri içermektedir.

(**) Tutarlı bir esasa göre bölümlere dağıtılamayan varlık ve yükümlülükler

(***) Bankaların Sermaye Yeterliliğinin Ölçülmesine ve Değerlendirilmesine İlişkin Yönetmelikte yer alan risk sınıfları dikkate alınacaktır.

- 1 Merkezi yönetimlerden veya merkez bankalarından şarta bağlı olan ve olmayan alacaklar
- 2 Bölgesel yönetimlerden veya yerel yönetimlerden şarta bağlı olan ve olmayan alacaklar
- 3 İdari Birimlerden ve Ticari Olmayan Girişimlerden şarta bağlı olan ve olmayan alacaklar
- 4 Çok taraflı kalkınma bankalarından şarta bağlı olan ve olmayan alacaklar
- 5 Uluslararası teşkilatlardan şarta bağlı olan ve olmayan alacaklar
- 6 Bankalar ve aracı kurumlardan şarta bağlı olan ve olmayan alacaklar
- 7 Şarta bağlı olan ve olmayan kurumsal alacaklar
- 8 Şarta bağlı olan ve olmayan perakende alacaklar
- 9 Şarta bağlı olan ve olmayan gayrimenkul ipoteğiyle teminatlandırılmış alacaklar
- 10 Tahsili gecikmiş alacaklar
- 11 Kurulca riski yüksek olarak belirlenen alacaklar
- 12 İpotek teminatlı menkul kıymetler
- 13 Menkul kıymetleştirme pozisyonları
- 14 Bankalar ve aracı kurumlardan olan kısa vadeli alacaklar ile kısa vadeli kurumsal alacaklar
- 15 Kolektif yatırım kuruluşu niteliğindeki yatırımlar
- 16 Diğer alacaklar

HSBC Bank Anonim Şirketi 2014 Yılı Faaliyet Raporu

HSBC BANK A.Ş.

31 ARALIK 2014 TARİHİ İTİBARIYLA KONSOLİDE OLMAYAN FİNANSAL TABLOLARA İLİŞKİN AÇIKLAMA VE DİPNOTLAR

(Tutarlar aksi belirtilmedikçe Bin Türk Lirası ("TL") olarak ifade edilmiştir.)

II. KREDİ RİSKİNE İLİŞKİN AÇIKLAMALAR (Devamı)

h. Önemli bölgelerdeki önemlilik arz eden risk sınıflarına göre ayrıştırılmış risk tutarlarının coğrafi dağılımı; risk sınıflarına göre ayrıştırılmış risklerin sektörlere veya karşı taraflara göre dağılımı ve tüm risklerin kalan vadelere göre dağılımı (devamı):

Önceki Dönem	Risk Sınıfları (***)																Toplam
	1	2	3	4	5	6	7	8	9	10	11	12	13	14	15	16	
31 Aralık 2013																	
Yurtiçi	5.561.088	-	-	-	-	1.941.049	10.206.004	7.138.635	1.769.678	340.237	3.149.510	-	-	-	-	672.015	30.778.216
Avrupa Birliği Ülkeleri	-	-	-	-	-	255.890	56.158	-	-	-	-	-	-	-	-	-	312.048
OECD Ülkeleri (*)	-	-	-	-	-	55.982	-	-	-	-	-	-	-	-	-	-	55.982
Kıyı Bankacılığı Bölgeleri	-	-	-	-	-	9.803	-	-	-	-	-	-	-	-	-	-	9.803
ABD, Kanada	-	-	-	-	-	48.083	10.744	-	-	-	-	-	-	-	-	-	58.827
Diğer Ülkeler	109.478	-	-	-	-	486.776	148.584	2.490	17.006	13.951	-	-	-	-	-	-	778.285
İştirak, Bağlı Ortaklık ve Birlikte Kontrol Edilen Ortaklıklar	-	-	-	-	-	35.023	-	-	-	-	-	-	-	-	-	-	35.023
Dağıtılmamış Varlıklar Yükümlülükler (**)	-	-	-	-	-	-	-	-	-	-	-	-	-	-	-	-	-
TOPLAM	5.670.566	-	-	-	-	2.832.606	10.421.490	7.141.125	1.786.684	354.188	3.149.510	-	-	-	-	672.015	32.028.184

(*) AB ülkeleri, ABD ve Kanada dışındaki OECD ülkeleri içermektedir.

(**) Tutarlı bir esasa göre bölümlere dağıtılamayan varlık ve yükümlülükler

(***) Bankaların Sermaye Yeterliliğinin Ölçülmesine ve Değerlendirilmesine İlişkin Yönetmelikte yer alan risk sınıfları dikkate alınacaktır.

- 1 Merkezi yönetimlerden veya merkez bankalarından şarta bağlı olan ve olmayan alacaklar
- 2 Bölgesel yönetimlerden veya yerel yönetimlerden şarta bağlı olan ve olmayan alacaklar
- 3 İdari Birimlerden ve Ticari Olmayan Girişimlerden şarta bağlı olan ve olmayan alacaklar
- 4 Çok taraflı kalkınma bankalarından şarta bağlı olan ve olmayan alacaklar
- 5 Uluslararası teşkilatlardan şarta bağlı olan ve olmayan alacaklar
- 6 Bankalar ve aracı kurumlardan şarta bağlı olan ve olmayan alacaklar
- 7 Şarta bağlı olan ve olmayan kurumsal alacaklar
- 8 Şarta bağlı olan ve olmayan perakende alacaklar
- 9 Şarta bağlı olan ve olmayan gayrimenkul ipotegiyle teminatlandırılmış alacaklar
- 10 Tahsili gecikmiş alacaklar
- 11 Kurulca riski yüksek olarak belirlenen alacaklar
- 12 İpotek teminatlı menkul kıymetler
- 13 Menkul kıymetleştirme pozisyonları
- 14 Bankalar ve aracı kurumlardan olan kısa vadeli alacaklar ile kısa vadeli kurumsal alacaklar
- 15 Kolektif yatırım kuruluşu niteliğindeki yatırımlar
- 16 Diğer alacaklar

HSBC Bank Anonim Şirketi 2014 Yılı Faaliyet Raporu

HSBC BANK A.Ş.

31 ARALIK 2014 TARİHİ İTİBARIYLA KONSOLİDE OLMAYAN
FİNANSAL TABLOLARA İLİŞKİN AÇIKLAMA VE DİPNOTLAR

(Tutarlar aksi belirtilmedikçe Bin Türk Lirası ("TL") olarak ifade edilmiştir.)

II. KREDİ RİSKİNE İLİŞKİN AÇIKLAMALAR (Devamı)

i. Sektörlere veya Karşı Taraflara göre risk profili:

Cari Dönem 31 Aralık 2014 Sektörler/Karşı Taraflar	Risk Sınıfları (*)																TP	YP	Toplam	
	1	2	3	4	5	6	7	8	9	10	11	12	13	14	15	16				
Tarım	-	-	-	-	-	-	182.989	15.009	6.136	1.598	70	-	-	-	-	-	112.908	92.894	205.802	
Çiftçilik ve hayvancılık	-	-	-	-	-	-	155.433	13.053	5.541	1.164	70	-	-	-	-	-	100.236	75.025	175.261	
Ormançılık	-	-	-	-	-	-	7.048	1.792	595	434	-	-	-	-	-	-	6.407	3.462	9.869	
Balıkçılık	-	-	-	-	-	-	20.508	164	-	-	-	-	-	-	-	-	6.265	14.407	20.672	
Sanayi	-	-	-	-	-	-	6.948.140	341.503	358.792	129.555	958	-	-	-	-	-	3.247.457	4.531.491	7.778.948	
Madencilik ve Taşocaklığı	-	-	-	-	-	-	46.717	11.759	6.493	886	-	-	-	-	-	-	20.747	45.108	65.855	
İmalat sanayi	-	-	-	-	-	-	6.742.231	325.291	352.142	128.651	954	-	-	-	-	-	3.186.783	4.362.486	7.549.269	
Elektrik, Gaz, Su	-	-	-	-	-	-	159.192	4.453	157	18	4	-	-	-	-	-	39.927	123.897	163.824	
İnşaat	-	-	-	-	-	-	-	-	-	-	-	-	-	-	-	-	-	-	-	
Hizmetler	4.026.627	-	-	-	-	2.438.991	3.311.964	233.697	270.263	43.317	10.005	-	-	-	-	-	3.878.083	6.456.781	10.334.864	
Toptan ve Perakende Ticaret	-	-	-	-	-	-	1.509.494	163.443	148.757	30.968	4.759	-	-	-	-	-	966.430	890.991	1.857.421	
Otel ve Lokanta Hizmetleri	-	-	-	-	-	-	290.142	11.194	34.006	1.105	148	-	-	-	-	-	27.500	309.095	336.595	
Ulaştırma ve Haberleşme	-	-	-	-	-	-	328.817	24.804	26.954	3.933	4.221	-	-	-	-	-	103.559	285.170	388.729	
Mali Kuruluşlar	4.026.627	-	-	-	-	2.438.991	455.969	423	171	-	-	-	-	-	-	-	2.597.568	4.324.613	6.922.181	
Gayrimenkul ve Kira Hizmetleri	-	-	-	-	-	-	723.460	30.857	59.415	7.216	877	-	-	-	-	-	178.350	643.475	821.825	
Serbest Meslek Hizmetleri	-	-	-	-	-	-	3	-	-	-	-	-	-	-	-	-	3	-	3	
Eğitim Hizmetleri	-	-	-	-	-	-	464	802	928	43	-	-	-	-	-	-	1.710	527	2.237	
Sağlık ve sosyal Hizmetler	-	-	-	-	-	-	3.615	2.174	32	52	-	-	-	-	-	-	2.963	2.910	5.873	
Diğer	-	-	-	-	-	-	743.934	6.084.675	1.134.282	309.086	2.795.561	-	-	-	-	-	554.255	10.463.652	1.158.141	11.621.793
TOPLAM	4.026.627	-	-	-	-	2.438.991	11.187.027	6.674.884	1.769.473	483.556	2.806.594	-	-	-	-	-	554.255	17.702.100	12.239.307	29.941.407

(*) Bankaların Sermaye Yeterliliğinin Ölçülmesine ve Değerlendirilmesine İlişkin Yönetmelikte yer alan risk sınıfları dikkate alınacaktır.

- 1 Merkezi yönetimlerden veya merkez bankalarından şarta bağlı olan ve olmayan alacaklar
- 2 Bölgesel yönetimlerden veya yerel yönetimlerden şarta bağlı olan ve olmayan alacaklar
- 3 İdari Birimlerden ve Ticari Olmayan Girişimlerden şarta bağlı olan ve olmayan alacaklar
- 4 Çok taraflı kalkınma bankalarından şarta bağlı olan ve olmayan alacaklar
- 5 Uluslararası teşkilatlardan şarta bağlı olan ve olmayan alacaklar
- 6 Bankalar ve aracı kurumlardan şarta bağlı olan ve olmayan alacaklar
- 7 Şarta bağlı olan ve olmayan kurumsal alacaklar
- 8 Şarta bağlı olan ve olmayan perakende alacaklar
- 9 Şarta bağlı olan ve olmayan gayrimenkul ipoteğiyle teminatlandırılmış alacaklar
- 10 Tahsili gecikmiş alacaklar
- 11 Kurulca riski yüksek olarak belirlenen alacaklar
- 12 İpotek teminatlı menkul kıymetler
- 13 Menkul kıymetleştirme pozisyonları
- 14 Bankalar ve aracı kurumlardan olan kısa vadeli alacaklar ile kısa vadeli kurumsal alacaklar
- 15 Kolektif yatırım kuruluşu niteliğindeki yatırımlar
- 16 Diğer alacaklar

HSBC Bank Anonim Şirketi 2014 Yılı Faaliyet Raporu

HSBC BANK A.Ş.

31 ARALIK 2014 TARİHİ İTİBARIYLA KONSOLİDE OLMAYAN
FİNANSAL TABLOLARA İLİŞKİN AÇIKLAMA VE DİPNOTLAR

(Tutarlar aksi belirtilmedikçe Bin Türk Lirası ("TL") olarak ifade edilmiştir.)

II. KREDİ RİSKİNE İLİŞKİN AÇIKLAMALAR (Devamı)

i. Sektörlere veya Karşı Taraflara göre risk profili (devamı) :

Önceki Dönem 31 Aralık 2013 Sektörler/Karşı Taraflar	Risk Sınıfları (*)																TP	YP	Toplam	
	1	2	3	4	5	6	7	8	9	10	11	12	13	14	15	16				
Tarım	-	-	-	-	-	-	120.659	14.552	2.982	-	22	-	-	-	-	-	16.254	121.961	138.215	
Çiftçilik ve hayvancılık	-	-	-	-	-	-	82.363	9.193	2.414	-	22	-	-	-	-	-	10.312	83.680	93.992	
Ormançılık	-	-	-	-	-	-	36.713	3.245	361	-	-	-	-	-	-	-	4.315	36.004	40.319	
Balıkçılık	-	-	-	-	-	-	1.583	2.114	207	-	-	-	-	-	-	-	1.627	2.277	3.904	
Sanayi	-	-	-	-	-	-	7.251.946	346.970	473.005	118.888	25.122	-	-	-	-	-	2.212.296	6.003.635	8.215.931	
Madencilik ve Taşocaklığı	-	-	-	-	-	-	56.946	5.236	3.027	-	52	-	-	-	-	-	14.008	51.253	65.261	
İmalat sanayi	-	-	-	-	-	-	7.068.284	340.495	469.946	118.888	25.070	-	-	-	-	-	2.197.137	5.825.546	8.022.683	
Elektrik, Gaz, Su	-	-	-	-	-	-	126.716	1.239	32	-	-	-	-	-	-	-	1.151	126.836	127.987	
İnşaat	-	-	-	-	-	-	-	-	-	-	-	-	-	-	-	-	-	-	-	
Hizmetler	5.670.566	-	-	-	-	2.832.606	2.512.368	135.046	79.773	19.583	962	-	-	-	-	-	4.002.440	7.248.464	11.250.904	
Toptan ve Perakende Ticaret	-	-	-	-	-	-	1.278.239	108.978	38.735	274	867	-	-	-	-	-	806.990	620.103	1.427.093	
Otel ve Lokanta Hizmetleri	-	-	-	-	-	-	109.029	1.523	18.936	192	-	-	-	-	-	-	8.145	121.535	129.680	
Ulaştırma ve Haberleşme	-	-	-	-	-	-	165.218	13.668	4.035	5.166	42	-	-	-	-	-	46.385	141.744	188.129	
Mali Kuruluşlar	5.670.566	-	-	-	-	2.832.606	260.222	-	-	13.951	-	-	-	-	-	-	3.002.952	5.774.393	8.777.345	
Gayrimenkul ve Kira Hizmetleri	-	-	-	-	-	-	312.100	974	1.439	-	-	-	-	-	-	-	7.595	306.918	314.513	
Serbest Meslek Hizmetleri	-	-	-	-	-	-	375.285	9.890	16.392	-	53	-	-	-	-	-	128.817	272.803	401.620	
Eğitim Hizmetleri	-	-	-	-	-	-	434	-	-	-	-	-	-	-	-	-	391	43	434	
Sağlık ve sosyal Hizmetler	-	-	-	-	-	-	11.841	13	236	-	-	-	-	-	-	-	1.165	10.925	12.090	
Diğer	-	-	-	-	-	-	536.517	6.644.557	1.230.924	215.717	3.123.404	-	-	-	-	-	672.015	11.770.671	652.463	12.423.134
TOPLAM	5.670.566	-	-	-	-	2.832.606	10.421.490	7.141.125	1.786.684	354.188	3.149.510	-	-	-	-	-	672.015	18.001.661	14.026.523	32.028.184

(*) Bankaların Sermaye Yeterliliğinin Ölçülmesine ve Değerlendirilmesine İlişkin Yönetmelikte yer alan risk sınıfları dikkate alınacaktır.

- 1 Merkezi yönetimlerden veya merkez bankalarından şarta bağlı olan ve olmayan alacaklar
- 2 Bölgesel yönetimlerden veya yerel yönetimlerden şarta bağlı olan ve olmayan alacaklar
- 3 İdari Birimlerden ve Ticari Olmayan Girişimlerden şarta bağlı olan ve olmayan alacaklar
- 4 Çok taraflı kalkınma bankalarından şarta bağlı olan ve olmayan alacaklar
- 5 Uluslararası teşkilatlardan şarta bağlı olan ve olmayan alacaklar
- 6 Bankalar ve aracı kurumlardan şarta bağlı olan ve olmayan alacaklar
- 7 Şarta bağlı olan ve olmayan kurumsal alacaklar
- 8 Şarta bağlı olan ve olmayan perakende alacaklar
- 9 Şarta bağlı olan ve olmayan gayrimenkul ipoteğiyle teminatlandırılmış alacaklar
- 10 Tahsili gecikmiş alacaklar
- 11 Kurulca riski yüksek olarak belirlenen alacaklar
- 12 İpotek teminatlı menkul kıymetler
- 13 Menkul kıymetleştirme pozisyonları
- 14 Bankalar ve aracı kurumlardan olan kısa vadeli alacaklar ile kısa vadeli kurumsal alacaklar
- 15 Kolektif yatırım kuruluşu niteliğindeki yatırımlar
- 16 Diğer alacaklar

HSBC BANK A.Ş.

31 ARALIK 2014 TARİHİ İTİBARIYLA KONSOLİDE OLMAYAN

FİNANSAL TABLOLARA İLİŞKİN AÇIKLAMA VE DİPNOTLAR

(Tutarlar aksi belirtilmedikçe Bin Türk Lirası (“TL”) olarak ifade edilmiştir.)

II. KREDİ RİSKİNE İLİŞKİN AÇIKLAMALAR (Devamı)

j. Vade Unsuru Taşıyan Risklerin Kalan Vadelerine Göre Dağılımı:

Risk Sınıfları	Vadeye Kalan Süre					Dağıtılamayan
	1 ay	1-3 ay	3-6 ay	6-12 ay	1 yıl üzeri	
Merkezi yönetimlerden veya merkez bankalarından şarta bağlı olan ve olmayan alacaklar	3.631.393	-	102.127	106.343	186.764	-
Bölgesel yönetimlerden veya yerel yönetimlerden şarta bağlı olan ve olmayan alacaklar	-	-	-	-	-	-
İdari Birimlerden ve Ticari Olmayan Girişimlerden şarta bağlı olan ve olmayan alacaklar	-	-	-	-	-	-
Çok taraflı kalkınma bankalarından şarta bağlı olan ve olmayan alacaklar	-	-	-	-	-	-
Uluslararası teşkilatlardan şarta bağlı olan ve olmayan alacaklar	-	-	-	-	-	-
Bankalar ve aracı kurumlardan şarta bağlı olan ve olmayan alacaklar	1.825.044	222.036	75.792	65.483	250.636	-
Şarta bağlı olan ve olmayan kurumsal alacaklar	1.933.937	1.889.489	1.495.806	2.436.520	3.431.275	-
Şarta bağlı olan ve olmayan perakende alacaklar	2.838.301	335.411	971.178	516.446	2.013.548	-
Şarta bağlı olan ve olmayan gayrimenkul ipotegiyle teminatlandırılmış alacaklar	51.738	74.407	99.531	98.776	1.445.021	-
Tahsili gecikmiş alacaklar	-	-	-	-	-	483.556
Kurulca riski yüksek olarak belirlenen alacaklar	-	-	-	101.873	2.704.721	-
İpotek teminatlı menkul kıymetler	-	-	-	-	-	-
Menkul Kıymetleştirme Pozisyonları	-	-	-	-	-	-
Bankalar ve aracı kurumlardan olan kısa vadeli alacaklar ile kısa vadeli kurumsal alacaklar	-	-	-	-	-	-
Kolektif yatırım kuruluşu niteliğindeki yatırımlar	-	-	-	-	-	-
Diğer alacaklar	519.232	-	-	-	-	35.023
GENEL TOPLAM	10.799.645	2.521.343	2.744.434	3.325.441	10.031.965	518.579

k. Bankaların Sermaye Yeterliliğinin Ölçülmesine ve Değerlendirilmesine İlişkin Yönetmeliğin 6’ncı maddesinde belirtilen risk sınıflarının her biri için aşağıdaki bilgiler açıklanır:

Bankaların sermaye yeterliliğinin ölçülmesine ve değerlendirilmesine ilişkin yönetmeliğin 6. maddesinde belirtilen risk sınıflarından derecelendirme notu kullanılan risk sınıfı için risk ağırlıklarının değerlendirilmesinde Moody’s Ratings uluslararası derecelendirme kuruluşunun derecelendirme notları kullanılmaktadır. Buna ek olarak, Moody’s Ratings uluslararası derecelendirme kuruluşunun notları yurtdışı yerleşik olan karşı taraflar ile ülkemiz merkezi yönetimi ve merkez bankasından alacaklar için kullanılmıştır. Yurt içi yerleşik olan karşı taraflar “derecesiz” olarak kabul edilmekte ve ilgili risk sınıfındaki derecesiz kategorisine uygun risk ağırlığını almaktadır.

Derecelendirme notları;

1. Merkezi Yönetimlerden veya Merkez Bankalarından Alacaklar
2. Bankalar ve Aracı Kurumlardan Alacaklar

risk sınıflarında kullanılmıştır.

Merkezi Yönetimler veya Merkez Bankalarından Alacaklar risk sınıfında, Moody’s Ratings uluslararası derecelendirme kuruluşunun verdiği not kredi kalite kademesi 3’e denk düşerken Bankalar ve Aracı Kurumlardan alacaklar risk sınıfında kullanılan notlar 1’den 6’ya tüm kredi kalitesi kademeleriyle eşleşmiştir.

Alım satım hesaplarına dahil edilmeyen kalemlerden ihraç veya ihraççı derecelendirmesine konu kalemlere ilişkin risk ağırlığının tespiti için öncelikli ihraç derecelendirmesine bakılmakta, ihraç derecelendirmesinin bulunmaması durumunda ihraççının kredi derecelendirmesi dikkate alınmaktadır.

HSBC BANK A.Ş.
31 ARALIK 2014 TARİHİ İTİBARIYLA KONSOLİDE OLMAYAN
FİNANSAL TABLOLARA İLİŞKİN AÇIKLAMA VE DİPNOTLAR
(Tutarlar aksi belirtilmedikçe Bin Türk Lirası ("TL") olarak ifade edilmiştir.)

II. KREDİ RİSKİNE İLİŞKİN AÇIKLAMALAR (Devamı)

Kredi Kalitesi Kademesi	Moody's Derece Notu	Risk Sınıfları		
		Merkezi Yönetimlerden veya Merkez Bankalarından Alacaklar	Banka ve Aracı Kurumlardan Alacaklar	
			Kalan Vadeli 3 Aydan Kısa Alacaklar	Kalan Vadeli 3 Aydan Uzun Alacaklar
1	Aaa Aa1 Aa2 Aa3	0%	20%	20%
2	A1 A2 A3	20%	20%	50%
3	Baa1 Baa2 Baa3	50%	20%	50%
4	Ba1 Ba2 Ba3	100%	50%	100%
5	B1 B2 B3	100%	50%	100%
6	Caa1 Caa2 Caa3 Ca C	150%	150%	150%

I. Risk Ağırlığına Göre Risk Tutarları:

	Risk Ağırlığı										Özkaynaklardan İndirilenler	
	0%	10%	20%	50%	75%	100%	150%	200%	250%	1250%		
1. Kredi Riski Azaltımı												
Öncesi Tutar	4.197.357	-	1.647.073	640.984	7.210.454	13.069.064	1.583.789	1.592.160	525	-	-	9.047
2. Kredi Riski Azaltımı												
Sonrası Tutar	4.547.568	-	1.647.073	2.417.241	5.901.799	12.341.753	1.526.447	1.559.001	525	-	-	9.047

m. Borçlanma senetleri, hazine bonoları ve diğer bonolara ilişkin bilgiler:

Cari Dönem - 31 Aralık 2014	Gerçeğe Uygun D Farkı K/Z'A Yansıtılan Fv (Net)	Satılmaya Hazır Finansal Varlıklar (Net)	Vadeye Kadar Elde Tutulacak Yatırımlar (Net)	Toplam
Moody's Rating				
A1, A2, A3	-	-	-	-
Baa1, Baa2, Baa3	353.783	526.024	-	879.807
Ba1	-	-	-	-
Ba2	-	-	-	-
Toplam	353.783	526.024	-	879.807

Önceki Dönem - 31 Aralık 2013	Gerçeğe Uygun D Farkı K/Z'A Yansıtılan Fv (Net)	Satılmaya Hazır Finansal Varlıklar (Net)	Vadeye Kadar Elde Tutulacak Yatırımlar (Net)	Toplam
Moody's Rating				
A1, A2, A3	-	-	-	-
Baa1, Baa2, Baa3	517.143	2.245.106	-	2.762.249
Ba1	-	-	-	-
Ba2	-	-	-	-
Toplam	517.143	2.245.106	-	2.762.249

HSBC BANK A.Ş.

**31 ARALIK 2014 TARİHİ İTİBARIYLA KONSOLİDE OLMAYAN
FİNANSAL TABLOLARA İLİŞKİN AÇIKLAMA VE DİPNOTLAR**

(Tutarlar aksi belirtilmedikçe Bin Türk Lirası ("TL") olarak ifade edilmiştir.)

II. KREDİ RİSKİNE İLİŞKİN AÇIKLAMALAR (Devamı)

- n. Sektörlere veya karşı taraf türüne göre; ayrı ayrı, değer kaybına uğramış kredi ve tahsili gecikmiş kredi tutarları, değer ayarlamaları ve karşılıklar, dönem içinde değer ayarlamaları ve karşılıklara ilişkin tutarlar:

Önemli Sektörlere veya Karşı Taraf Türüne Göre Muhtelif Bilgiler:

	Krediler			
	Değer Kaybına Uğramış	Tahsili Gecikmiş	Değer Ayarlamaları	Karşılıklar
Tarım	36.579	7.555	151	34.965
Çiftçilik ve Hayvancılık	35.004	6.897	138	33.827
Ormançılık	1.546	558	11	1.109
Balıkçılık	29	100	2	29
Sanayi	199.542	154.825	3.804	69.026
Madencilik ve Taşocakçılığı	6.247	10.589	223	5.332
İmalat Sanayi	193.115	143.199	3.548	63.525
Elektrik, Gaz, Su	180	1.037	33	169
İnşaat	16.248	33.100	1.044	8.155
Hizmetler	80.961	220.191	6.297	42.333
Toptan ve Perakende Ticaret	61.793	177.344	5.404	29.472
Otel ve Lokanta Hizmetleri	2.490	24.921	513	1.372
Ulaştırma ve Haberleşme	8.924	13.889	283	5.237
Mali Kuruluşlar	366	924	18	278
Gayrimenkul ve Kira. Hizm.	125	35	1	126
Serbest Meslek Hizmetleri	5.537	-	-	4.692
Eğitim Hizmetleri	239	399	8	201
Sağlık ve Sosyal Hizmetler	1.487	2.679	70	955
Diğer	907.230	128.292	5.239	608.468
Toplam	1.240.560	543.963	16.535	762.947

- o. Değer kaybına uğramış krediler için değer ayarlamalarında ve karşılıklarda meydana gelen değişiklikler arasındaki mutabakat (mümkün olması durumunda coğrafi bölgeler bazında):

	Açılış Bakiyesi	Dönem içinde ayrılan karşılık tutarları		Diğer Ayarlamalar	Kapanış Bakiyesi
		Karşılık İptalleri			
Özel Karşılıklar	854.468	576.816	668.337	-	762.947
Genel Karşılıklar	347.299	15.106	-	-	362.405

HSBC BANK A.Ş.
31 ARALIK 2014 TARİHİ İTİBARIYLA KONSOLİDE OLMAYAN
FİNANSAL TABLOLARA İLİŞKİN AÇIKLAMA VE DİPNOTLAR
(Tutarlar aksi belirtilmedikçe Bin Türk Lirası ("TL") olarak ifade edilmiştir.)

II. KREDİ RİSKİNE İLİŞKİN AÇIKLAMALAR (Devamı)

p. Banka'nın kredi ve diğer alacakları için ayırdığı özel karşılıkların dönem içindeki hareketi:

	Ticari Krediler	Tüketici Kredileri	Kredi Kartları	Toplam
1 Ocak 2014	200.079	203.438	450.951	854.468
Dönem içinde intikal eden	69.830	156.238	350.748	576.816
Dönem içinde tahsilat	32.760	25.642	45.538	103.940
Aktiften silinen/satılan	82.864	136.868	344.665	564.397
31 Aralık 2014	154.285	197.166	411.496	762.947

	Ticari Krediler	Tüketici Kredileri	Kredi Kartları	Toplam
1 Ocak 2013	145.849	105.066	231.748	482.663
Dönem içinde intikal eden	58.229	102.865	233.015	394.109
Dönem içinde tahsilat	3.788	4.493	13.781	22.062
Aktiften silinen/satılan	211	-	31	242
31 Aralık 2013	200.079	203.438	450.951	854.468

r. Kredi türlerine ve özel karşılıklara ilişkin bilgiler:

	Ticari Krediler	Tüketici Kredileri	Kredi Kartları	Toplam
Cari Dönem - 31 Aralık 2014				
Standart Nitelikli Krediler	10.328.399	4.792.233	3.370.128	18.490.760
Yakın İzlemedeki Krediler	309.402	115.557	119.009	543.968
Takipteki Krediler	330.790	325.196	584.574	1.240.560
Özel Karşılık (-)	154.285	197.166	411.496	762.947
Toplam	10.814.306	5.035.820	3.662.215	19.512.341

	Ticari Krediler	Tüketici Kredileri	Kredi Kartları	Toplam
Önceki Dönem - 31 Aralık 2013				
Standart Nitelikli Krediler	9.070.289	4.809.384	4.284.812	18.164.485
Yakın İzlemedeki Krediler	367.608	101.091	166.325	635.024
Takipteki Krediler	310.380	299.605	596.352	1.206.337
Özel Karşılık (-)	200.079	203.438	450.951	854.468
Toplam	9.548.198	5.006.642	4.596.538	19.151.378

s. Banka'nın takipteki kredilerinin teminatlarına ilişkin bilgiler:

	Cari Dönem 31 Aralık 2014 Teminat Değeri	Önceki Dönem 31 Aralık 2013 Teminat Değeri
İpotek	416.550	316.704
Taşıt Rehni	6.634	21.349
Çek Senet	274	983
Nakit	562	271
Toplam	424.020	339.307

HSBC BANK A.Ş.

**31 ARALIK 2014 TARİHİ İTİBARIYLA KONSOLİDE OLMAYAN
FİNANSAL TABLOLARA İLİŞKİN AÇIKLAMA VE DİPNOTLAR**

(Tutarlar aksi belirtilmedikçe Bin Türk Lirası (“TL”) olarak ifade edilmiştir.)

III. PİYASA RİSKİNE İLİŞKİN AÇIKLAMALAR

- a. **Banka'nın finansal risk yönetimi amaçları çerçevesinde piyasa riskinden korunmak amacıyla önlem alıp almadığı, piyasa riskine maruz kalınması nedeniyle banka yönetim kurulunun risk yönetimine ilişkin olarak almış olduğu önlemler, piyasa riskinin ölçümünde kullanılan yöntemler ile piyasa riski ölçümlerinin aralıkları:**

Banka, piyasa riskinin yönetimi ve kontrolünde bağlı bulunduğu grup paralelinde gelişmiş yöntemleri günlük olarak uygulamaktadır. Piyasa riskinin ölçümünde ve limit belirlemede tarihsel benzetim yöntemiyle Riske Maruz Değer yaklaşımı kullanılmaktadır. Piyasa riskine tabi olan portföylerde ürün ve portföy bazında faiz oranı, kur ve hisse senedi fiyat risklerine ilişkin günlük ve aylık azami zarar limitleri, Riske Maruz Değer limitleri, vade limitleri ve büyüklük limitleri uygulanmaktadır. Limit kullanımları gün içinde çeşitli kontrol noktaları vasıtasıyla izlenmekte ve üst yönetime raporlanmaktadır. Risk izleme ve kontrol faaliyetleri bağımsız birimler tarafından yürütülmektedir.

Faize duyarlı aktif ve pasiflerin, faiz oranlarındaki değişkenliğine olan hassasiyeti “Bugünkü Değer Baz Puan” yöntemiyle analiz edilmekte ve ilgili limitler doğrultusunda faiz riski yönetilmektedir.

Piyasa riskinin kontrolünün yanında izlenmesi ve yönetimine ilişkin, ürün ve portföyler bazında çeşitli verim eğrileri senaryoları, stres senaryoları, likidite, gap (boşluk) ve volatilité analizleri yapılmaktadır. Bu analizler vasıtasıyla, hedeflenen karlılığa ilişkin, olası risklere hazır olunması ve hızlı karar alınabilmesi amaçlanmaktadır.

İşlem limitleri, piyasa riskinin ana bileşenleri olan fiyat-oran değişikliği (kur riski ve faiz riski), volatilité, bugünkü değer baz puan (“PVBP”), korelasyon riski ve piyasa likidite riski dikkate alınarak hesaplanır. VaR analizleri, stres testleri ve senaryo analizleri sürekli bir şekilde uygulanmaktadır. Bu testlerin amacı planlanan kar ile potansiyel risk parametrelerinin uyumlu olduğunun belirlenmesidir.

Risk azaltıcı pozisyonlar, riske karşı koruma sağlayan işlemler ve gerekli görülmesi durumunda sigorta işlemlerinin yapılması için piyasa imkanları sürekli gözetilir. Döviz ve Toplam Likidite Rasyosu, VaR ve PVBP limitleri ve limitlerdeki aşımalar, İçsel Sermaye gereksinimi ve Stres Test sonuçları aylık olarak Üst Yönetime ve Piyasa Riski Komitesi'ne raporlanmaktadır.

Piyasa riskine ilişkin bilgiler:

		31 Aralık 2014	31 Aralık 2013
		Tutar	Tutar
(I)	Genel Piyasa Riski İçin Hesaplanan Sermaye Yükümlülüğü - Standart Metot	28.186	28.494
(II)	Spesifik Risk İçin Hesaplanan Sermaye Yükümlülüğü - Standart Metot	1.383	4.194
	Menkul Kıymetleştirme Pozisyonlarına İlişkin Spesifik Risk İçin Gerekli Sermaye Yükümlülüğü- Standart Metot	-	-
(III)	Kur Riski İçin Hesaplanan Sermaye Yükümlülüğü - Standart Metot	30.622	5.348
(IV)	Emtia Riski İçin Hesaplanan Sermaye Yükümlülüğü - Standart Metot	-	-
(V)	Takas Riski İçin Hesaplanan Sermaye Yükümlülüğü - Standart Metot	-	-
(VI)	Opsiyonlardan Kaynaklanan Piyasa Riski İçin Hesaplanan Sermaye Yükümlülüğü - Standart Metot	54	85
(VII)	Karşı Taraf Kredi Riski İçin Hesaplanan Sermaye Yükümlülüğü - Standart Metot	30.621	52.099
(VIII)	Risk Ölçüm Modeli Kullanan Bankalarda Piyasa Riski İçin Hesaplanan Sermaye Yükümlülüğü	-	-
(IX)	Piyasa Riski İçin Hesaplanan Toplam Sermaye Yükümlülüğü (I+II+III+IV+V+VI+VII)	90.866	90.220
(X)	Piyasa Riskine Esas Tutar (12,5 x VIII) ya da (12,5 x IX)	1.135.825	1.127.750

HSBC BANK A.Ş.

31 ARALIK 2014 TARİHİ İTİBARIYLA KONSOLİDE OLMAYAN
FİNANSAL TABLOLARA İLİŞKİN AÇIKLAMA VE DİPNOTLAR

(Tutarlar aksi belirtilmedikçe Bin Türk Lirası ("TL") olarak ifade edilmiştir.)

III. PİYASA RİSKİNE İLİŞKİN AÇIKLAMALAR (Devamı)

Dönem içerisinde ay sonları itibarıyla hesaplanan konsolide olmayan piyasa riskine ilişkin ortalama piyasa riski tablosu:

	Cari Dönem 31 Aralık 2014			Önceki Dönem 31 Aralık 2013		
	Ortalama	En Yüksek	En Düşük	Ortalama	En Yüksek	En Düşük
Faiz Oranı Riski	27.832	32.291	22.475	40.313	63.361	25.362
Hisse Senedi Riski	3.283	6.345	1.074	3.175	5.482	1.488
Kur Riski	22.525	42.657	6.561	18.009	68.401	2.887
Emtia Riski	-	-	-	-	-	-
Takas Riski	-	-	-	-	-	-
Opsiyon Riski	52	61	40	132	207	67
Karşı Taraf Kredi Riski	37.378	64.329	23.094	54.152	98.086	12.292
Toplam Riske Maruz Değer	91.070	123.742	59.902	115.781	162.391	74.619

b. Karşı taraf kredi riskleri için kredi limitlerinin ve içsel sermaye tahsisi ve dağıtımının yönetimi:

Karşı taraf kredi riski hesaplamaları 28 Haziran 2012 tarihi ve 28337 sayılı resmi gazetede yayınlanan ve 1 Temmuz 2012 tarihi itibarıyla yürürlüğe giren "bankaların sermaye yeterliliğinin ölçülmesine ve değerlendirilmesine ilişkin yönetmelik" ekinde yer alan "türev finansal araçlar, repo işlemleri, menkul kıymetler veya emtia ödünç verme veya ödünç alma işlemleri, Takas süresi uzun işlemler ile kredili menkul kıymet işlemlerinde karşı taraf kredi riski" dokümanında belirtilen "Gerçeğe uygun değerine göre değerlendirme yöntemi" kullanılmaktadır.

Karşı taraf kredi riski ters repo, repo işlemleri ile türev işlemler ve vadeli aktif değer alım-satım taahhütleri için hesaplanmıştır. Hesaplamalarda gerçeğe uygun değerine göre değerlendirme yöntemi esas alınmaktadır. Türev işlemlerin gerçeğe uygun değerine göre değerlendirilmesi ile, pozitif değere sahip sözleşmelerin yenileme maliyetleri elde edilmektedir. Potansiyel kredi risk tutarı ise sözleşme tutarlarının yönetmelik ekinde belirtilen oranlarla çarpılmasıyla bulunmaktadır. Yenileme maliyeti ve potansiyel kredi riskinin toplamı, risk tutarını göstermektedir. Ters repo işlemleri ve vadeli aktif değerler alım-satım taahhüt işlemlerinin risk tutarı Tebliğ'in ilgili maddelerinde belirtildiği gibi uygun olan bir volatilité ayarlaması tutarında artırılarak Yönetmelik'in 5. maddesi uygulamasına esas risk tutarı olarak kullanılmaktadır.

Karşı Taraf Riskine İlişkin Nicel Bilgiler:

	Cari Dönem 31 Aralık 2014	Önceki Dönem 31 Aralık 2013
Faiz Oranına Dayalı Sözleşmeler	5.475.488	3.560.971
Döviz Kuruna Dayalı Sözleşmeler	47.446.363	45.959.309
Emtiaya Dayalı Sözleşmeler	-	-
Hisse Senedine Dayalı Sözleşmeler	-	-
Diğer	-	-
Pozitif Gerçeğe Uygun Brüt Değer	583.161	1.268.560
Netleştirilmenin Faydaları	-	-
Netleştirilmiş Cari Risk Tutarı	1.249.400	1.805.071
Tutulmuş Teminatlar	-	-
Türevlere İlişkin Net Pozisyon	1.249.400	1.805.071

HSBC BANK A.Ş.

**31 ARALIK 2014 TARİHİ İTİBARIYLA KONSOLİDE OLMAYAN
FİNANSAL TABLOLARA İLİŞKİN AÇIKLAMA VE DİPNOTLAR**

(Tutarlar aksi belirtilmedikçe Bin Türk Lirası (“TL”) olarak ifade edilmiştir.)

IV. OPERASYONEL RİSKE İLİŞKİN AÇIKLAMALAR

Banka, operasyonel risklerin takibini faaliyet alanları bazında sürdürmekte ve kayıp veritabanı oluşturmaktadır. Operasyonel risklerle ilgili raporlama düzeneği oluşturulmuş ve iş birimleri gerçekleşen ya da fark edilip düzeltilen olası kayıplarla ilgili raporlama kavramını benimsemiştir. Bu nedenle anahtar risk göstergeleri oluşturulmakta ve süreçlerle ilgili yeni kontrol noktaları belirlenebilmektedir.

Operasyonel riske esas tutar, 28 Haziran 2012 tarih ve 28337 sayılı Resmi Gazete’de yayımlanan “Bankaların Sermaye Yeterliliğinin Ölçülmesi ve Değerlendirilmesine İlişkin Yönetmelik” uyarınca Banka’nın son 3 yılına ait 2011, 2012 ve 2013 hesap dönemlerinin brüt gelirleri kullanılmak suretiyle hesaplanmıştır.

Cari Dönem	31.12.2011	31.12.2012	31.12.2013	Toplam/Pozitif BG yılı sayısı	Oran (%)	Toplam
Brüt gelir	1.412.009	1.646.469	1.860.264	1.639.581	15	245.937
Operasyonel Riske Esas Tutar (Toplam*12,5)						3.074.212

Önceki Dönem	31.12.2010	31.12.2011	31.12.2012	Toplam/Pozitif BG yılı sayısı	Oran (%)	Toplam
Brüt gelir	1.400.454	1.412.009	1.646.469	1.486.311	15	222.947
Operasyonel Riske Esas Tutar (Toplam*12,5)						2.786.838

HSBC BANK A.Ş.

**31 ARALIK 2014 TARİHİ İTİBARIYLA KONSOLİDE OLMAYAN
FİNANSAL TABLOLARA İLİŞKİN AÇIKLAMA VE DİPNOTLAR**

(Tutarlar aksi belirtilmedikçe Bin Türk Lirası ("TL") olarak ifade edilmiştir.)

V. KUR RİSKİNE İLİŞKİN AÇIKLAMALAR

a. Banka'nın maruz kaldığı kur riski, bu durumun etkilerinin tahmin edilmesi, Banka Yönetim Kurulu'nun günlük olarak izlenen pozisyonlar için belirlediği limitler:

Banka, yabancı para yönetiminde son derece titiz davranmakta, genellikle açık pozisyon almamaya özen göstererek kur riskini düzenlemektedir. Banka, yabancı para pozisyonlarının düzenlenmesinde gerek yasal sınırlamalar gerekse Banka Yönetim Kurulu'nun belirlediği limitler çerçevesinde hareket etmektedir.

Kur riski; döviz kurlarında meydana gelebilecek değişiklikler nedeniyle bankaların maruz kalabilecekleri zarar olasılığını ifade etmektedir. Kur riskine esas sermaye yükümlülüğü hesaplanırken Banka'nın, tüm döviz varlıkları, yükümlülükleri ve vadeli döviz işlemleri göz önünde bulundurulmakta, standart metot ile riske maruz değer hesaplanmaktadır.

Banka Yönetim Kurulu'nun belirlediği pozisyon limitleri günlük olarak izlenmekte, Banka'nın yabancı para işlemlerde oluşması muhtemel değer değişiklikleri de ayrıca gözlenmektedir.

Banka'nın risk yönetimi stratejisinin bir unsuru olarak yabancı para cinsinden bilanço içi işlemler türev araçları ile kur riskine karşı korunmaktadır.

b. Önemli olması durumunda yabancı para cinsinden borçlanma araçlarının ve net yabancı para yatırımlarının riskten korunma amaçlı türev araçları ile korunmasının boyutu:

Banka, genel ilke olarak döviz pozisyonu taşımamakta ve yabancı para pozisyonlarını türev ürünlerle dengelemektedir. Döviz alış kurları önemli döviz cinsleri için aşağıdaki tabloda gösterilmektedir.

c. Yabancı para risk yönetim politikası:

Yabancı para risk yönetim politikaları birinci bentte açıklanmıştır.

d. Banka'nın finansal tablo tarihi ile bu tarihten geriye doğru son beş iş günü kamuya duyurulan cari döviz alış kurları:

Bilanço tarihindeki ve bundan önceki son beş iş günü itibarıyla Banka tarafından ilan edilen ABD Doları, ve Avro cari döviz alış kurlarının dökümü aşağıdaki gibidir :

Cari Dönem - 31 Aralık 2014	ABD Doları (\$)	Avro (€)
Bilanço Tarihindeki		
Banka Değerleme Kuru	2,3330	2,8340
Bilanço Tarihinden Önceki		
1. Günün Döviz Alış Kuru	2,3278	2,8337
2. Günün Döviz Alış Kuru	2,3218	2,8305
3. Günün Döviz Alış Kuru	2,3254	2,8373
4. Günün Döviz Alış Kuru	2,3254	2,8373
5. Günün Döviz Alış Kuru	2,3254	2,8373
Önceki Dönem - 31 Aralık 2013	ABD Doları (\$)	Avro (€)
Bilanço Tarihindeki		
Banka Değerleme Kuru	2,1430	2,9513
Bilanço Tarihinden Önceki		
1. Günün Döviz Alış Kuru	2,1225	2,9279
2. Günün Döviz Alış Kuru	2,1540	2,9724
3. Günün Döviz Alış Kuru	2,0803	2,8463
4. Günün Döviz Alış Kuru	2,0803	2,8463

HSBC BANK A.Ş.

31 ARALIK 2014 TARİHİ İTİBARIYLA KONSOLİDE OLMAYAN
FİNANSAL TABLOLARA İLİŞKİN AÇIKLAMA VE DİPNOTLAR

(Tutarlar aksi belirtilmedikçe Bin Türk Lirası ("TL") olarak ifade edilmiştir.)

5. Günün Döviz Alış Kuru

2,0803

2,8463

V. KUR RİSKİNE İLİŞKİN AÇIKLAMALAR (Devamı)

e. Banka'nın cari döviz alış kurunun finansal tablo tarihinden geriye doğru son otuz günlük basit aritmetik ortalama değeri:

2014 yılı Aralık ayı basit aritmetik ortalama ile ABD Doları döviz alış kuru 2,2974 TL (Aralık 2013: 2,0659 TL) ve Avro döviz alış kuru 2,8290 TL (Aralık 2013: 2,8312 TL)'dir.

f. Banka'nın kur riskine ilişkin bilgiler:

Cari Dönem-31 Aralık 2014	AVRO	ABD Doları	Diğer YP	Toplam
Varlıklar				
Nakit Değerler (Kasa, Efektif Deposu, Yoldaki Paralar, Satın Alınan Çekler) ve T.C. Merkez Bankası Bankalar	372.352	1.643.350	592.375	2.608.077
Gerçeğe Uygun Değer Farkı Kar / Zarara Yansıtılan Finansal Varlıklar (Net)	18.360	810.503	29.629	858.492
Para Piyasalarından Alacaklar	126.229	36.428	8.441	171.098
Satılmaya Hazır Finansal Varlıklar (Net)	-	-	-	-
Krediler (*)	2.870.404	3.816.433	53.746	6.740.583
İştirak, Bağlı Ortaklık ve Birlikte Kontrol Edilen Ortaklıklar (İş Ortaklıkları)	-	-	-	-
Vadeye Kadar Elde Tutulacak Yatırımlar (Net)	-	-	-	-
Riskten Korunma Amaçlı Türev Finansal Varlıklar	-	-	-	-
Maddi Duran Varlıklar (Net)	-	-	-	-
Maddi Olmayan Duran Varlıklar (Net)	-	-	-	-
Diğer Varlıklar (**)	3.661	10.009	1.121	14.791
Toplam Varlıklar	3.391.006	6.316.723	685.312	10.393.041
Yükümlülükler				
Bankalar Mevduatı	23	35.022	22	35.067
Döviz Tevdiat Hesabı	2.104.894	4.895.432	1.028.725	8.029.051
Para Piyasalarına Borçlar	-	-	-	-
Diğer Mali Kuruluşlar, Sağl. Fonlar	1.651.314	5.111.742	6.171	6.769.227
İhraç Edilen Menkul Kıymetler (Net)	-	-	-	-
Muhtelif Borçlar	145.749	4.733	219	150.701
Riskten Korunma Amaçlı Türev Finansal Borçlar	-	-	-	-
Diğer Yükümlülükler	71.300	378.222	47.185	496.707
Toplam Yükümlülükler	3.973.280	10.425.151	1.082.322	15.480.753
Net Bilanço Pozisyonu	(582.274)	(4.108.428)	(397.010)	(5.087.712)
Net Nazım Hesap Pozisyonu	578.245	3.776.662	691.567	5.046.474
Türev Finansal Araçlardan Alacaklar	2.730.775	23.424.387	1.016.397	27.171.559
Türev Finansal Araçlardan Borçlar	2.152.530	19.647.725	324.830	22.125.085
Gayrinakdi Krediler	315.039	2.002.816	34.761	2.352.616
Önceki Dönem - 31 Aralık 2013				
Toplam Varlıklar	4.434.095	7.330.937	658.335	12.423.367
Toplam Yükümlülükler	4.922.906	9.975.874	1.528.354	16.427.134
Net Bilanço Pozisyonu	(488.811)	(2.644.937)	(870.019)	(4.003.767)
Net Nazım Hesap Pozisyonu	463.517	2.672.452	878.232	4.014.201
Türev Finansal Araçlardan Alacaklar	4.560.759	24.745.972	1.764.437	31.071.168
Türev Finansal Araçlardan Borçlar	4.097.242	22.073.520	886.205	27.056.967
Gayrinakdi Krediler	390.831	2.763.226	66.839	3.220.896

(*) 31 Aralık 2014 tarihi itibarıyla 1.951.429 TL tutarında döviz endeksli kredi (31 Aralık 2013: 1.728.042 TL) ve 15.793 TL tutarında yabancı para faktoring alacaklarını (31 Aralık 2013: 8.752 TL) içermektedir.

(**) 31 Aralık 2014 tarihi itibarıyla diğer varlıklar içerisinde 79 TL (31 Aralık 2013: 1.108 TL) tutarında peşin ödenmiş giderler hesaplamaya dahil edilmemiştir.

HSBC BANK A.Ş.
31 ARALIK 2014 TARİHİ İTİBARIYLA KONSOLİDE OLMAYAN
FİNANSAL TABLOLARA İLİŞKİN AÇIKLAMA VE DİPNOTLAR
(Tutarlar aksi belirtilmedikçe Bin Türk Lirası (“TL”) olarak ifade edilmiştir.)

V. KUR RİSKİNE İLİŞKİN AÇIKLAMALAR (Devamı)

31 Aralık 2014 ve 31 Aralık 2013 tarihleri itibarıyla Banka'nın sahip olduğu döviz pozisyonunun TL'nin yabancı paralar karşısında %10 değer kaybetmesi ve diğer tüm değişkenlerin sabit olduğu varsayımı altında, kur farkı zararı olarak vergi etkisi dikkate alınmadan net karda ve özkaynakta yaratacağı değişimler aşağıda belirtilmiştir:

	Cari Dönem – 31 Aralık 2014		Önceki Dönem – 31 Aralık 2013	
	Gelir tablosu	Özkaynak (*)	Gelir tablosu	Özkaynak (*)
ABD Doları	(33.177)	(33.177)	2.752	2.752
Avro	(403)	(403)	(2.529)	(2.529)
Diğer para birimleri	29.456	29.456	821	821
Toplam	(4.124)	(4.124)	1.044	1.044

(*) Özkaynak etkisi gelir tablosu etkilerini de içermektedir.

31 Aralık 2014 ve 31 Aralık 2013 tarihleri itibarıyla TL'nin, diğer döviz cinsleri karşısında %10 oranında değer kazanması ve diğer tüm değişkenlerin aynı kalması varsayımı altında, yabancı para biriminde olan varlık ve yükümlülüklerden değişim, yukarıdaki tabloda gösterilen değer artışı ile aynı tutarda ancak ters yönde etkiye sahip olacaktır.

HSBC BANK A.Ş.

31 ARALIK 2014 TARİHİ İTİBARIYLA KONSOLİDE OLMAYAN
FİNANSAL TABLOLARA İLİŞKİN AÇIKLAMA VE DİPNOTLAR

(Tutarlar aksi belirtilmedikçe Bin Türk Lirası (“TL”) olarak ifade edilmiştir.)

VI. FAİZ ORANI RİSKİNE İLİŞKİN AÇIKLAMALAR

Bankacılık sektörünün yapısal riski olan uzun vadeli aktiflerin çok kısa vadeli mevduatlar ile fonlanması zorunluluğu nedeni ile banka bilançosunda kısa vadede faize duyarlı açık söz konusudur. Faize duyarlı varlık ve yükümlülüklerin oluşturacağı muhtemel faiz riskine karşın türev araçlar kullanılmakta, bilanço içi ve dışı faiz oranı riskini azaltacak faiz futures ve faiz swap işlemleri yapılmaktadır.

Banka, cari dönemde konut kredileri ve diğer uzun vadeli kredilerdeki faiz oranı ve erken ödeme riskini yönetmek için türev finansal araçları fayda maliyet analizleri de dikkate alınarak etkin bir biçimde kullanmış, global ve yerel piyasalardaki dalgalanmalara karşı riski azaltılmıştır.

a. Varlıkların, yükümlülüklerin ve nazım kalemlerin faize duyarlılığı (Yeniden fiyatlandırmaya kalan süreler itibarıyla):

Cari Dönem Sonu - 31 Aralık 2014	1 Aya Kadar	1-3 Ay	3-12 Ay	1-5 Yıl	5 Yıl ve Üzeri	Faizsiz	Toplam
Varlıklar							
Nakit Değerler (Kasa, Efektif Deposu, Yoldaki Paralar, Satın Alınan Çekler) ve T.C. Merkez Bankası	2.468.438	-	-	-	-	1.037.220	3.505.658
Bankalar	1.696.593	-	-	-	-	146.171	1.842.764
Gerçeğe Uygun Değer Farkı Kar / Zarara Yansıtılan Finansal Varlıklar (Net)	538.405	240.928	164.832	19.676	8.224	2.875	974.940
Para Piyasalarından Alacaklar	6.833.606	-	-	-	-	-	6.833.606
Satılmaya Hazır Finansal Varlıklar (Net)	42.535	154.696	328.793	-	-	4.225	530.249
Verilen Krediler (*)	6.388.432	3.831.499	3.678.076	3.955.101	1.181.620	477.613	19.512.341
Vadeye Kadar Elde Tutulan Yatırımlar (Net)	-	-	-	-	-	-	-
Diğer Varlıklar	-	-	-	-	-	621.930	621.930
Toplam Varlıklar	17.968.009	4.227.123	4.171.701	3.974.777	1.189.844	2.290.034	33.821.488
Yükümlülükler							
Bankalar Mevduatı	388.599	-	-	-	-	47.713	436.312
Diğer Mevduat	12.620.633	2.409.993	345.425	22.919	-	3.205.034	18.604.004
Para Piyasalarına Borçlar	395.596	-	-	-	-	-	395.596
Muhtelif Borçlar	-	-	-	-	-	593.862	593.862
İhraç Edilen Menkul Kıymetler (Net)	-	-	-	-	-	-	-
Diğer Mali Kuruluşlar, Sağl. Fonlar	4.983.154	1.703.913	2.374.911	214.452	452	5.179	9.282.061
Diğer Yükümlülükler (**)	189.395	137.396	85.400	666.973	40.480	3.390.009	4.509.653
Toplam Yükümlülükler	18.577.377	4.251.302	2.805.736	904.344	40.932	7.241.797	33.821.488
Bilançodaki Uzun Pozisyon	-	-	1.365.965	3.070.433	1.148.912	-	5.585.310
Bilançodaki Kısa Pozisyon	(609.368)	(24.179)	-	-	-	(4.951.763)	(5.585.310)
Nazım Hesaplardaki Uzun Pozisyon	9.620	-	57.392	6.830	-	-	73.842
Nazım Hesaplardaki Kısa Pozisyon	-	(35.087)	-	-	-	-	(35.087)
Toplam Pozisyon	(599.748)	(59.266)	1.423.357	3.077.263	1.148.912	(4.951.763)	38.755

(*) Krediler 178.305 TL tutarında faktoring alacaklarını da içermektedir.

(**) Özkaynaklar “Diğer yükümlülükler” içinde “Faizsiz” sütununda gösterilmiştir.

HSBC BANK A.Ş.

31 ARALIK 2014 TARİHİ İTİBARIYLA KONSOLİDE OLMAYAN

FİNANSAL TABLOLARA İLİŞKİN AÇIKLAMA VE DİPNOTLAR

(Tutarlar aksi belirtilmedikçe Bin Türk Lirası (“TL”) olarak ifade edilmiştir.)

VI. FAİZ ORANI RİSKİNE İLİŞKİN AÇIKLAMALAR (Devamı)

a. Varlıkların, yükümlülüklerin ve nazım kalemlerin faize duyarlılığı (Yeniden fiyatlandırmaya kalan süreler itibarıyla) (devamı):

Önceki Dönem Sonu - 31 Aralık 2013	1 Aya Kadar	1-3 Ay	3-12 Ay	1-5 Yıl	5 Yıl ve Üzeri	Faizsiz	Toplam
Varlıklar							
Nakit Değerler (Kasa, Efektif Deposu, Yoldaki Paralar, Satın Alınan Çekler) ve T.C. Merkez Bankası	-	-	-	-	-	3.699.273	3.699.273
Bankalar	438.749	1.035.753	22.644	-	-	160.423	1.657.569
Gerçeğe Uygun Değer Farkı Kar / Zarara Yansıtılan Finansal Varlıklar (Net)	718.431	508.480	647.910	38.756	10.528	10.313	1.934.418
Para Piyasalarından Alacaklar	6.787.257	-	-	-	-	-	6.787.257
Satılmaya Hazır Finansal Varlıklar (Net)	463.858	1.024.165	757.083	-	-	4.225	2.249.331
Verilen Krediler (*)	6.581.481	3.777.988	3.080.286	4.042.951	1.316.803	351.869	19.151.378
Vadeye Kadar Elde Tutulan Yatırımlar	-	-	-	-	-	-	-
Diğer Varlıklar	-	-	-	-	-	749.412	749.412
Toplam Varlıklar	14.989.776	6.346.386	4.507.923	4.081.707	1.327.331	4.975.515	36.228.638
Yükümlülükler							
Bankalar Mevduatı	594.337	2.111	6.125	-	-	69.282	671.855
Diğer Mevduat	11.201.423	2.096.684	448.296	18.971	-	3.171.203	16.936.577
Para Piyasalarına Borçlar	2.025.576	-	-	-	-	-	2.025.576
Muhtelif Borçlar	-	-	-	-	-	536.045	536.045
İhraç Edilen Menkul Kıymetler (Net)	-	-	-	-	-	-	-
Diğer Mali Kuruluşlar, Sağl. Fonlar	2.504.877	2.296.600	1.957.786	1.868.170	2.054.830	-	10.682.263
Diğer Yükümlülükler (**)	288.617	495.664	492.859	701.751	4.388	3.393.043	5.376.322
Toplam Yükümlülükler	16.614.830	4.891.059	2.905.066	2.588.892	2.059.218	7.169.573	36.228.638
Bilançodaki Uzun Pozisyon	-	1.455.327	1.602.857	1.492.815	-	-	4.550.999
Bilançodaki Kısa Pozisyon	(1.625.054)	-	-	-	(731.887)	(2.194.058)	(4.550.999)
Nazım Hesaplardaki Uzun Pozisyon	108.797	-	-	497	-	-	109.294
Nazım Hesaplardaki Kısa Pozisyon	-	(135.942)	(122.029)	-	-	-	(257.971)
Toplam Pozisyon	(1.516.257)	1.319.385	1.480.828	1.493.312	(731.887)	(2.194.058)	(148.677)

(*) Krediler 55.099 TL tutarında faktoring alacaklarını da içermektedir.

(**) Özkaynaklar “Diğer yükümlülükler” içinde “Faizsiz” sütununda gösterilmiştir.

HSBC BANK A.Ş.

31 ARALIK 2014 TARİHİ İTİBARIYLA KONSOLİDE OLMAYAN
FİNANSAL TABLOLARA İLİŞKİN AÇIKLAMA VE DİPNOTLAR

(Tutarlar aksi belirtilmedikçe Bin Türk Lirası ("TL") olarak ifade edilmiştir.)

VI. FAİZ ORANI RİSKİNE İLİŞKİN AÇIKLAMALAR (Devamı)

b. Parasal finansal araçlara uygulanan ortalama faiz oranları:

Cari Dönem Sonu - 31 Aralık 2014	AVRO	ABD Doları	Yen	TL
Varlıklar				
Nakit Değerler (Kasa, Efektif Deposu, Yoldaki Paralar, Satın Alınan Çekler) ve T.C. Merkez Bankası	-	-	-	1,51
Bankalar	-	1,19	-	10,45
Gerçeğe Uygun Değer Farkı Kar / Zarara Yansıtılan Finansal Varlıklar (Net)	5,14	7,10	-	6,51
Para Piyasalarından Alacaklar	-	-	-	11,24
Satılmaya Hazır Finansal Varlıklar (Net)	-	-	-	7,43
Verilen Krediler	4,16	3,91	-	11,29
Yükümlülükler				
Bankalar Mevduatı	-	0,45	-	11,24
Diğer Mevduat	1,12	1,35	0,90	9,30
Para Piyasalarına Borçlar	-	-	-	8,25
Diğer Mali Kuruluşlardan Sağlanan Fonlar	1,71	1,72	-	10,06
Önceki Dönem Sonu - 31 Aralık 2013				
	AVRO	ABD Doları	Yen	TL
Varlıklar				
	%	%	%	%
Nakit Değerler (Kasa, Efektif Deposu, Yoldaki Paralar, Satın Alınan Çekler) ve T.C. Merkez Bankası	-	-	-	-
Bankalar	-	1,20	-	7,64
Gerçeğe Uygun Değer Farkı Kar / Zarara Yansıtılan Finansal Varlıklar (Net)	5,83	7,58	-	7,42
Para Piyasalarından Alacaklar	1,40	1,55	-	7,75
Satılmaya Hazır Finansal Varlıklar (Net)	-	-	-	8,29
Verilen Krediler	4,52	3,85	-	11,65
Yükümlülükler				
Bankalar Mevduatı	-	0,37	-	8,27
Diğer Mevduat	1,57	1,84	1,94	8,12
Para Piyasalarına Borçlar	-	-	-	4,29
Diğer Mali Kuruluşlardan Sağlanan Fonlar	1,24	0,61	2,00	8,49

c. Bankacılık hesaplarından kaynaklanan faiz oranı riski:

- (i) Bankacılık hesaplarından kaynaklanan faiz oranı riskinin niteliği ve kredi erken geri ödemeleri ve vadeli mevduatlar dışındaki mevduatların hareketine ilişkin olanlar da dahil önemli varsayımlar ile faiz oranı riskinin ölçüm sıklığı

Bankacılık hesaplarından kaynaklanan faiz oranı riski içsel ve yasal yöntemler dikkate alınarak ölçülmektedir. Bankacılık hesaplarından kaynaklanan faiz oranı riski, yasal olarak, 23 Ağustos 2011 tarih ve 28034 sayılı Resmi Gazete'de yayımlanan Bankacılık Hesaplarından Kaynaklanan Faiz Oranı Riskinin Standart Şok Yöntemiyle Ölçülmesine ve Değerlendirilmesine İlişkin Yönetmelik gereğince ölçülmekte olup, bu ölçüme dayalı yasal limit aylık olarak izlenmekte ve raporlanmaktadır.

HSBC BANK A.Ş.

31 ARALIK 2014 TARİHİ İTİBARIYLA KONSOLİDE OLMAYAN
FİNANSAL TABLOLARA İLİŞKİN AÇIKLAMA VE DİPNOTLAR

(Tutarlar aksi belirtilmedikçe Bin Türk Lirası ("TL") olarak ifade edilmiştir.)

VI. FAİZ ORANI RİSKİNE İLİŞKİN AÇIKLAMALAR (Devamı)

Buna ilave olarak içsel yöntemlerle faiz riski açısından davranışsallaştırılmış faize hassas aktif ve pasif kalemleri üzerinden faiz aralık analizi, net faiz marjı stres testi ve sermayenin ekonomik değeri analizleri yapılmakta ve APKO ve Piyasa Riski Komitesi'nde değerlendirilmektedir. Söz konusu içsel yöntemlerde, konut kredilerinin erken ödeme riski, faiz riski açısından belirgin vade unsuru içermeyen vadesiz mevduat, kredi kartları, kredili mevduat hesapları ve serbest sermaye gibi bilanço unsurları davranışsallaştırma sürecine tabi tutulmakta ve buna göre faiz riski analizleri yapılmaktadır.

Bankacılık hesaplarından kaynaklanan faiz oranı riski, Yönetim Kurulu tarafından belirlenmiş içsel limitlere göre ve korunma amaçlı işlemler ile risk azaltımına gidilerek yönetilmektedir.

- (ii) Bankacılık hesaplarından kaynaklanan faiz oranı riskinin standart şok yöntemiyle ölçülmesine ve değerlendirilmesine ilişkin yönetmelik uyarınca faiz oranlarındaki dalgalanmalardan doğan ekonomik değer farkları

	Uygulanan Şok (+/- x baz puan)	Kazançlar/ Kayıplar	Kazançlar/ Özkaynaklar- Kayıplar/ Özkaynaklar
31 Aralık 2014			
Para Birimi			
1. TRY	500	(317.579)	%(7,55)
2. TRY	(400)	329.588	%7,83
3. EURO	200	81.332	%1,93
4. EURO	(200)	(12.804)	%(0,30)
5. USD	200	64.576	%1,53
6. USD	(200)	(73.262)	%(1,74)
Toplam (Negatif Şoklar İçin)		243.522	%5,79
Toplam (Pozitif Şoklar İçin)		(171.671)	%(4,09)

	Uygulanan Şok (+/- x baz puan)	Kazançlar/ Kayıplar	Kazançlar/ Özkaynaklar- Kayıplar/ Özkaynaklar
31 Aralık 2013			
Para Birimi			
1. TRY	500	(414.036)	%(9,78)
2. TRY	(400)	427.651	%10,10
3. EURO	200	18.440	%0,44
4. EURO	(200)	(3.419)	%(0,08)
5. USD	200	(700)	%(0,02)
6. USD	(200)	6.984	%0,17
Toplam (Negatif Şoklar İçin)		431.216	%10,19
Toplam (Pozitif Şoklar İçin)		(396.296)	%(9,36)

d. Bankacılık hesaplarından kaynaklanan hisse senedi pozisyon riski:

- (i) Hisse senedi yatırımlarının bilanço değeri, gerçeğe uygun değer ve piyasa değeri karşılaştırma

Banka'nın borsada işlem görmeyen hisse senetleri finansal tablolarda maliyet değerleri ile izlenmekte olup gerçeğe uygun değerleri güvenilir bir şekilde ölçülememektedir.

- (ii) Hisse senedi yatırımlarının gerçekleşmiş kazanç veya kayıpları, yeniden değerlendirme değer artışları ve gerçekleşmemiş kazanç veya kayıpları ile bunların ana ve katkı sermayeye dahil edilen tutarlarına ilişkin bilgiler

Bulunmamaktadır.

HSBC BANK A.Ş.

31 ARALIK 2014 TARİHİ İTİBARIYLA KONSOLİDE OLMAYAN
FİNANSAL TABLOLARA İLİŞKİN AÇIKLAMA VE DİPNOTLAR

(Tutarlar aksi belirtilmedikçe Bin Türk Lirası ("TL") olarak ifade edilmiştir.)

VII. LİKİDİTE RİSKİNE İLİŞKİN AÇIKLAMALAR

- a. **Banka'nın mevcut likidite riskinin kaynağı ve alınması gereken tedbirlerin alınıp alınmadığı, banka yönetim kurulunun acil likidite ihtiyacının karşılanabilmesi ve vadesi gelmiş borçların ödenebilmesi için kullanılabilecek fon kaynaklarına getirdiği sınırlamalar:**

Likidite riski, ilgili zaman dilimlerinde beklenen nakit akışı, bilançodaki aktiflerin kredi kalitesi, mevduat yaygınlığı / kalitesi ve çeşitli kayıp olasılıkları gibi temel faktörler dikkate alınarak yönetilmektedir. İlke olarak ihtiyatlı likidite rezervi tutulmaktadır.

Çeşitli likidite krizi senaryolarına göre likidite kriz yönetimi imkanları hazır bulundurulmaktadır.

- b. **Ödemelerin, varlık ve yükümlülükler ile faiz oranlarının uyumu varsa mevcut uyumsuzluğun karlılık üzerindeki muhtemel etkisi:**

Banka yükümlülüklerini varlıklarına göre daha hızlı fiyatladığı için genel faiz hadlerindeki düşüşten olumlu, yükselişlerden olumsuz etkilenmektedir. Bu etki belirli limitler dahilinde yönetilmektedir.

- c. **Banka'nın kısa ve uzun vadeli likidite ihtiyacının karşılandığı iç ve dış kaynaklar, kullanılmayan önemli likidite kaynakları:**

Banka, likidite riskinden korunmak amacıyla gerekli rezerv birikimini ihtiyatlı bir şekilde sürekli bulundurmaktadır. Piyasalarda belirsizliğin arttığı dönemlerde ihtiyatlılık derecesi de arttırılmaktadır. Banka çeşitli kriz senaryolarında kullanmak üzere borçlanma imkanlarını hazır tutmakta ve gerek yurt içi gerekse yurt dışı finansal kurumlar nezdindeki çeşitli borçlanma imkanlarını sorgulamaktadır.

BDDK'nın 1 Kasım 2006 tarihinde bankaların likidite yeterliliğinin ölçülmesine dair yayımladığı yönetmelik uyarınca bankaların haftalık ve aylık bazda yapacakları hesaplamalarda likidite oranının yabancı para aktif - pasiflerde basit aritmetik ortalama ile yapılan hesaplamalarda %80, toplam aktif - pasiflerde %100 olması gerekmektedir. 2014 ve 2013 yılları içerisinde gerçekleşen likidite rasyoları aşağıdaki gibidir:

Yabancı Para		
Cari Dönem - 31 Aralık 2014	I. Vade dilimi	II.Vade dilimi
Ortalama	131,66	116,01
En yüksek	186,53	129,38
En düşük	93,62	92,82
Toplam		
Cari Dönem - 31 Aralık 2014	I. Vade dilimi	II.Vade dilimi
Ortalama	129,84	119,33
En yüksek	156,77	132,73
En düşük	116,51	108,89
Yabancı Para		
Önceki Dönem - 31 Aralık 2013	I. Vade dilimi	II.Vade dilimi
Ortalama	127,81	113,48
En yüksek	208,93	140,71
En düşük	93,55	92,61
Toplam		
Önceki Dönem - 31 Aralık 2013	I. Vade dilimi	II.Vade dilimi
Ortalama	125,03	114,51
En yüksek	150,63	122,72
En düşük	113,86	108,25

- d. **Banka'nın nakit akışlarının miktar ve kaynaklarının değerlendirilmesi:**

Yukarıdaki maddelerde de açıklandığı üzere Banka nakit çıkışlarını tam olarak ve zamanında karşılayacak düzeyde ve nitelikte nakit mevcuduna ve nakit girişine sahiptir.

HSBC BANK A.Ş.

31 ARALIK 2014 TARİHİ İTİBARIYLA KONSOLİDE OLMAYAN

FİNANSAL TABLOLARA İLİŞKİN AÇIKLAMA VE DİPNOTLAR

(Tutarlar aksi belirtilmedikçe Bin Türk Lirası (“TL”) olarak ifade edilmiştir.)

VII. LİKİDİTE RİSKİNE İLİŞKİN AÇIKLAMALAR (Devamı)

e. Aktif ve pasif kalemlerin kalan vadelerine göre gösterimi:

Cari Dönem - 31 Aralık 2014	Vadesiz	1 Aya Kadar	1-3 Ay	3-12 Ay	1-5 Yıl	5 Yıl ve Üzeri	Dağıtılmayan	Toplam
Varlıklar								
Nakit Değerler (Kasa, Efektif Deposu, Yoldaki Paralar, Satın Alınan Çekler) ve TCMB	1.037.220	2.468.438	-	-	-	-	-	3.505.658
Bankalar	146.171	1.696.593	-	-	-	-	-	1.842.764
Gerçeğe Uygun Değer Farkı Kar / Zarara Yansıtılan Finansal Varlıklar (Net)	2.875	520.293	105.658	147.046	132.754	66.314	-	974.940
Para Piyasalarından Alacaklar	-	6.833.606	-	-	-	-	-	6.833.606
Satılmaya Hazır Finansal Varlıklar (Net)	-	42.365	97.522	198.770	187.204	163	4.225	530.249
Verilen Krediler (*)	-	5.299.187	2.583.700	3.890.984	5.752.257	1.508.600	477.613	19.512.341
Vadeye Kadar Elde Tutulacak Yatırımlar (Net)	-	-	-	-	-	-	-	-
Diğer Varlıklar (**)	-	83.891	31.537	13.274	33.360	-	459.868	621.930
Toplam Varlıklar	1.186.266	16.944.373	2.818.417	4.250.074	6.105.575	1.575.077	941.706	33.821.488
Yükümlülükler								
Bankalar Mevduatı	47.713	388.599	-	-	-	-	-	436.312
Diğer Mevduat	3.205.034	12.620.633	2.409.993	345.425	22.919	-	-	18.604.004
Diğer Mali Kuruluşlar, Sağl. Fonlar	5.179	4.388.240	372.776	976.277	2.466.494	1.073.095	-	9.282.061
Para Piyasalarına Borçlar	-	395.596	-	-	-	-	-	395.596
İhraç Edilen Menkul Değerler (Net)	-	-	-	-	-	-	-	-
Muhtelif Borçlar	-	436.926	92.469	62.264	2.203	-	-	593.862
Diğer Yükümlülükler (***)	-	180.558	137.396	201.565	559.449	40.676	3.390.009	4.509.653
Toplam Yükümlülükler	3.257.926	18.410.552	3.012.634	1.585.531	3.051.065	1.113.771	3.390.009	33.821.488
Likidite Açığı	(2.071.660)	(1.466.179)	(194.217)	2.664.543	3.054.510	461.306	(2.448.303)	-
Önceki Dönem - 31 Aralık 2013								
Toplam Aktifler	621.518	16.981.689	4.574.948	5.108.662	6.032.371	1.936.577	972.873	36.228.638
Toplam Yükümlülükler	3.240.485	17.622.545	3.438.349	4.128.286	3.372.186	1.033.744	3.393.043	36.228.638
Likidite Açığı	(2.618.967)	(640.856)	1.136.599	980.376	2.660.185	902.833	(2.420.170)	-

(*) Krediler 178.305 TL (31 Aralık 2013: 55.099 TL) tutarında faktoring alacaklarını da içermektedir.

(**) Bilançoyu oluşturan aktif hesaplardan sabit kıymetler, iştirak ve bağlı ortaklıklar, ayniyat mevcudu, peşin ödenmiş giderler ve takipteki alacaklar gibi bankacılık faaliyetlerinin sürdürülmesi için gereksinim duyulan, kısa zamanda nakde dönüşme şansı bulunmayan diğer aktif nitelikli hesaplar buraya kaydedilir.

(***) Özkaynaklar “Diğer yükümlülükler” içinde “Dağıtılamayan” sütununda gösterilmiştir.

f. Sözleşmeye dayalı finansal yükümlülüklerin kalan vade dağılımına ilişkin bilgiler:

Cari Dönem - 31 Aralık 2014	1 Aya Kadar	1-3 Ay	3-12 Ay	1-5 Yıl	5 Yıl ve Üzeri	Toplam
Bankalar Mevduatı	436.427	-	-	-	-	436.427
Diğer Mevduat	16.331.455	1.973.544	341.683	23.569	-	18.670.251
Para Piyasalarına Borçlar	395.657	-	-	-	-	395.657
Alınan Krediler	4.394.332	370.679	973.522	2.758.345	1.073.262	9.570.140
Toplam	21.557.871	2.344.223	1.315.205	2.781.914	1.073.262	29.072.475
Önceki Dönem - 31 Aralık 2013						
Bankalar Mevduatı	663.712	2.129	6.378	-	-	672.219
Diğer Mevduat	14.398.350	2.100.517	467.492	20.076	-	16.986.435
Para Piyasalarına Borçlar	2.025.908	-	-	-	-	2.025.908
Alınan Krediler	3.537.604	-	2.019.760	4.375.658	1.530.067	11.463.089
Toplam	20.625.574	2.102.646	2.493.630	4.395.734	1.530.067	31.147.651

HSBC BANK A.Ş.
31 ARALIK 2014 TARİHİ İTİBARIYLA KONSOLİDE OLMAYAN
FİNANSAL TABLOLARA İLİŞKİN AÇIKLAMA VE DİPNOTLAR
(Tutarlar aksi belirtilmedikçe Bin Türk Lirası ("TL") olarak ifade edilmiştir.)

VII. LİKİDİTE RİSKİNE İLİŞKİN AÇIKLAMALAR (Devamı)

g. Menkul kıymetleştirme pozisyonlarına ilişkin bilgiler:

Bulunmamaktadır.

h. Bankanın türev enstrümanlarının kontrata dayalı vade analizine ilişkin bilgiler:

Cari Dönem - 31 Aralık 2014	1 Aya Kadar	1-3 Ay	3-12 Ay	1-5 Yıl	5 Yıl ve Üzeri	Toplam
Alım satım amaçlı türev finansal varlıklar						
Döviz kuru türevleri:						
- Giriş	11.603.566	13.201.093	12.756.735	4.070.043	873.583	42.505.020
- Çıkış	11.622.011	13.174.978	12.775.634	3.945.881	716.584	42.235.088
Faiz oranı türevleri:						
- Giriş	-	-	-	3.384.885	2.090.703	5.475.588
- Çıkış	-	-	-	3.384.885	2.090.703	5.475.588
Toplam Nakit Girişi	11.603.566	13.201.093	12.756.735	7.454.928	2.964.286	47.980.608
Toplam Nakit Çıkışı	11.622.011	13.174.978	12.775.634	7.330.766	2.807.287	47.710.676

Önceki Dönem - 31 Aralık 2013	1 Aya Kadar	1-3 Ay	3-12 Ay	1-5 Yıl	5 Yıl ve Üzeri	Toplam
Alım satım amaçlı türev finansal varlıklar						
Döviz kuru türevleri:						
- Giriş	3.487.114	12.110.140	24.380.649	3.733.460	472.529	44.183.892
- Çıkış	3.456.431	12.133.264	24.753.535	3.668.644	365.969	44.377.843
Faiz oranı türevleri:						
- Giriş	-	2.518.025	951.412	1.998.134	1.690.914	7.158.485
- Çıkış	-	2.518.025	951.412	1.998.134	1.690.914	7.158.485
Toplam Nakit Girişi	3.487.114	14.628.165	25.332.061	5.731.594	2.163.443	51.342.377
Toplam Nakit Çıkışı	3.456.431	14.651.289	25.704.947	5.666.778	2.056.883	51.536.328

VIII. KREDİ RİSKİ AZALTIM TEKNİKLERİNE İLİŞKİN BİLGİLER

a. Bilanço içi ve bilanço dışı netleştirmeye ilgili süreç ve politikalar ile yapılan netleştirmeler ve bankanın netleştirmeyi kullanma düzeyi:

Banka kredi riski azaltımı kapsamında bilanço içi ve bilanço dışı netleştirme yapmamaktadır.

b. Teminatların değerlendirme ve yönetimine ilişkin bilgiler:

Parasal teminatlar raporlama tarihi itibarıyla en güncel değerleri ile kredi riski azaltımı sürecine dahil edilmektedir. Gayrimenkul ipoteklerinin hukuki geçerliliği rehnin zamanında ve usulüne uygun tescili ile sağlanmakta ve piyasa koşullarındaki önem arz edecek değişiklikler izlenmektedir.

c. Alınan ana teminat türleri:

Banka, kredi riski azaltımında nakit, hazine bonusu, devlet tahvili ile yüksek kredi kalite kademesine sahip borçlanma araçlarını kullanmaktadır. İkamet amaçlı ve ticari gayrimenkul ipotekleri ayrı birer risk sınıfı olarak raporlanan diğer ana teminatlardır.

Alacağa, teminata ve teminatın kur uyumsuzluğuna ilişkin volatilité ayarlamaları Kredi Riski Azaltım Tekniklerine İlişkin Tebliğ'in 37 inci maddesinde belirtilen standart volatilité ayarlaması yaklaşımı kullanılarak yapılmaktadır.

HSBC BANK A.Ş.

**31 ARALIK 2014 TARİHİ İTİBARIYLA KONSOLİDE OLMAYAN
FİNANSAL TABLOLARA İLİŞKİN AÇIKLAMA VE DİPNOTLAR**
(Tutarlar aksi belirtilmedikçe Bin Türk Lirası ("TL") olarak ifade edilmiştir.)

VIII. KREDİ RİSKİ AZALTIM TEKNİKLERİNE İLİŞKİN BİLGİLER (Devamı)

d. Ana garantörler ve kredi türevlerinin karşı tarafı ve bunların kredi değerliliği:

Bulunmamaktadır.

e. Kredi azaltımındaki piyasa veya kredi riski yoğunlaşmalarına ilişkin bilgiler:

Bulunmamaktadır.

f. Risk sınıfları bazında teminatlar:

Risk Sınıfı	Tutar	Finansal Teminatlar	Diğer / Fiziki Teminatlar	Garantiler ve Kredi Türevleri
Merkezi Yönetimlerden veya Merkez Bankalarından Şarta Bağlı Olan ve Olmayan Alacaklar	4.027.395	-	-	-
Bölgesel Yönetimlerden veya Yerel Yönetimlerden Şarta Bağlı Olan ve Olmayan Alacaklar	-	-	-	-
İdari Birimlerden ve Ticari Olmayan Girişimlerden Şarta Bağlı Olan ve Olmayan Alacaklar	-	-	-	-
Çok Taraflı Kalkınma Bankalarından Şarta Bağlı Olan ve Olmayan Alacaklar	-	-	-	-
Uluslararası Teşkilatlardan Şarta Bağlı Olan ve Olmayan Alacaklar	-	-	-	-
Bankalar ve Aracı Kurumlardan Şarta Bağlı Olan ve Olmayan Alacaklar	2.736.068	-	-	-
Şarta Bağlı Olan ve Olmayan Kurumsal Alacaklar	12.503.546	236.189	-	-
Şarta Bağlı Olan ve Olmayan Perakende Alacaklar	12.802.235	85.464	-	-
Şarta Bağlı Olan ve Olmayan Gayrimenkul İpoteğiyle Teminatlandırılmış Alacaklar	1.801.435	-	-	-
Tahsili Gecikmiş Alacaklar	483.556	451	-	-
Kurulca Riski Yüksek Olarak Belirlenen Alacaklar	2.806.610	56.496	-	-
İpotek Teminatlalı Menkul Kıymetler	-	-	-	-
Menkul Kıymetleştirme Pozisyonları	-	-	-	-
Bankalar ve Aracı Kurumlardan Olan Kısa Vadeli Alacaklar İle Kısa Vadeli Kurumsal Alacaklar	-	-	-	-
Kolektif Yatırım Kuruluşu Niteliğindeki Yatırımlar	-	-	-	-
Diğer Alacaklar	554.255	-	-	-
Toplam	37.715.100	378.600	-	-

(*) Kredi riski azaltım öncesi, krediye dönüşüm oranı sonrası risk tutarları verilmiştir.

IX. RİSK YÖNETİM HEDEF VE POLİTİKALARI

Banka Risk Yönetimi Sisteminin amacı, bankanın gelecekteki nakit akımlarının ihtiva ettiği risk-getiri yapısını, buna bağlı olarak faaliyetlerin niteliğini ve düzeyini izlemeye, kontrol altında tutmaya ve gerektiğinde değiştirmeye yönelik olarak belirlenen politikalar, uygulama usulleri ve limitler vasıtasıyla, maruz kalınan risklerin tanımlanmasını, ölçülmesini, raporlanmasını, izlenmesini, kontrol edilmesini ve risk profilleriyle uyumlu sermaye tutarının sürdürülmesini sağlamaktır.

Yönetim Kurulu, Banka'nın risk yönetimi faaliyetlerine ilişkin politikaları oluşturarak onaylamakta, uygulanmasını dönemsel olarak incelemekte ve Banka'nın bünyesinde yerel düzenlemelere uygun bir risk yönetim sistemi kurulması ve sürdürülmesi hususunda gerekli tedbirleri almaktadır. Risk yönetimi politikalarının değişen koşullara uyum sağlaması açısından yeterliliği, Yönetim Kurulu tarafından değerlendirilmekte ve gerekli değişiklikler politikaya yansıtılmaktadır.

Risk Yönetimi Politikaları; yasal düzenlemeler, faaliyetler ve Banka'nın karşı karşıya olduğu riskler dikkate alınarak güncellenmiş ve Yönetim Kurulu'nun onayıyla yürürlüğe girmiştir.

Üst Düzey Yönetim; beklenmedik durumların ortaya çıkması halinde kendilerine tanınan yetki çerçevesinde inisiyatif kullanmak, Bankanın karşı karşıya olduğu önemli riskler konusunda Yönetim Kurulu'na zamanında ve güvenilir raporlama yapmak ile görevli ve sorumludur.

HSBC BANK A.Ş.

**31 ARALIK 2014 TARİHİ İTİBARIYLA KONSOLİDE OLMAYAN
FİNANSAL TABLOLARA İLİŞKİN AÇIKLAMA VE DİPNOTLAR**

(Tutarlar aksi belirtilmedikçe Bin Türk Lirası (“TL”) olarak ifade edilmiştir.)

IX. RİSK YÖNETİM HEDEF VE POLİTİKALARI (Devamı)

Tüm Banka personeli, faaliyetlerin yasal düzenlemelere, banka politikasına, ve dahili mevzuata uygun olarak yerine getirilmesinden sorumludur. Etkin bir risk yönetimi sağlanmasında, tüm personel kendi sorumluluklarını yerine getirmek, mesleki ilkeleriyle bağdaşmayan uygulamalar ile görevleri dolayısıyla karşılaştıkları banka politikalarına aykırı veya yasal olmayan faaliyetler gibi hususları üst yönetime derhal bildirmekle sorumludurlar.

Risk Yönetimi sürecinde iç sistemler kapsamındaki Risk Yönetimi Birimi, İç Kontrol Birimi, Mevzuat Uyum Birimi ve Teftiş Kurulu Başkanlığı Yönetim Kurulu’na bağlı olarak faaliyetlerini sürdürmektedir.

İç sistemler dışındaki birimlerin ve tüm personelin sürece ilişkin sorumlulukları Risk Yönetimi Politikalarında belirlenmiştir.

Piyasa, kredi ve operasyonel riskler için Risk Limitleri belirlenmiş, Banka, Risk Limitleri uygulamalarını Risk Limitleri Uygulama Talimatı ile detaylı olarak düzenlemiştir.

Banka tarafından yeni sunulan ürün ve hizmetler dikkatli değerlendirmeye tabi tutulmaktadır. Yeni ürün ve hizmetlerin sunumuna ilişkin süreç banka içi düzenleme ile belirlenmiştir.

Yasal düzenlemeler ve banka standartları çerçevesinde bilginin gizliliğinin, bütünlüğünün ve erişilebilirliğinin sağlanmasına yönelik bilgi güvenlik politika ve prosedürleri, Bilgi Güvenlik Politikası ve Bilgi Güvenlik Riski Uygulama Talimatı ile detaylı olarak oluşturulmuştur.

Banka, maruz kalınan veya kalılabilecek riskleri karşılamak için yeterli gördüğü sermayenin, çeşitleri, bileşenleri ve dağılımının sürekli olarak değerlendirmektedir. Sermaye Gereksinimi İçsel Değerlendirme Süreci Uygulama Talimatı ile bu süreç ayrıntılı olarak belirlenmiştir.

Banka, hedef ürün ve müşteri kitlesini ve genel kredi stratejilerini de dikkate alarak kredi portföylerini çeşitlendirmektedir. Kredi yoğunlaşması sektör ve konsolide gruplar bazında takip edilmektedir. Kredi Riski kapsamında yoğunlaşma riski izlenmektedir.

Banka, operasyonel risk yönetimi için gerekli yapıyı uygun biçimde yapılandırmıştır. Mevcut ve olası operasyonel riskler yılda en az bir defa tanımlanmakta ve değerlendirilmektedir. Operasyonel risklerden kaynaklanan kayıpların nedenleri analiz edilmekte ve bu nedenler kayıt altına alınmaktadır.

Riskler, Risk Kontrol Değerlendirmesi çalışmaları ile ölçümlenip, yüksek risk noktaları için anahtar risk göstergeleri oluşturulmaktadır. Risk ve Kontrol Değerlendirme sürecinin sonuçlarından, iç ve dış denetimlerden, düzenleyici otoritenin tespit ettiği bulgulardan, operasyonel risk olaylarından çıkarılan derslerden faydalanılarak kontrollerin sürekli olarak geliştirilmesi ve operasyonel risklerden kaynaklı zararların asgariye indirilmesi hedeflenir. Operasyonel zararların analizi gibi araçlar ile tespit edilen yüksek riskli konular ile ilgili sistemsel ve/veya prosedürel kontrol eksikliklerinin ortadan kaldırılmasına yönelik düzeltici önlemler alınır.

Banka, risk faktörlerindeki değişimin, bankanın sermayesine, gelir ve giderlerine etkisini ölçmek ve beklenmeyen piyasa koşullarının ve olayların temel faaliyet konularına muhtemel etkisini değerlendirmek amacıyla düzenli olarak stres testleri uygulamaktadır. Stres testleri, piyasa koşulları ve ekonomik konjonktür nedeniyle uğranabilecek zararları ve bu zararları karşılayacak ekonomik sermayeyi tahmin etmeye yönelik, bankayı olumsuz bir şekilde etkileyebilecek muhtemel olayları veya piyasa koşullarındaki muhtemel değişimleri tanımlayan, tek faktörlü duyarlılık analizleri ile çok faktörlü senaryo analizlerinden oluşmaktadır.

HSBC BANK A.Ş.

31 ARALIK 2014 TARİHİ İTİBARIYLA KONSOLİDE OLMAYAN
FİNANSAL TABLOLARA İLİŞKİN AÇIKLAMA VE DİPNOTLAR

(Tutarlar aksi belirtilmedikçe Bin Türk Lirası ("TL") olarak ifade edilmiştir.)

X. FİNANSAL VARLIK VE YÜKÜMLÜLÜKLERİN GERÇEĞE UYGUN DEĞERİ İLE
GÖSTERİLMESİNE İLİŞKİN AÇIKLAMALAR

a. Finansal varlık ve yükümlülüklerin gerçeğe uygun değer hesaplamalarına ilişkin bilgiler:

Vadesiz mevduat ve muhtelif borçların tahmini rayiç değeri, talep anında ödenecek miktarı ifade eder. Değişken oranlı plasmanlar ile gecelik mevduatın rayiç değeri defter değerini ifade eder. Sabit faizli mevduatın tahmini rayiç değeri, benzer kredi riski ve kalan itfalı diğer borçlar için kullanılan para piyasası faiz oranlarını kullanarak iskonto edilmiş nakit akımının bulunmasıyla hesaplanır.

Kredilerin ve banka plasmanları ile borçlanmaların tahmini gerçeğe uygun değeri, sabit faizli olanları için cari piyasa faiz oranları kullanılarak iskonto edilmiş nakit akımlarının bulunmasıyla hesaplanır. Değişken faizli olanlarının defter değeri gerçeğe uygun değerini ifade eder.

Satılmaya hazır finansal varlıklardan bankanın elinde bulunan hisse senetlerinin rayiç değeri işlem gördükleri piyasada raporlama tarihi itibarıyla belirlenmiş kapanış fiyatları üzerinden hesaplanmıştır. Aktif bir piyasada işlem görmeyen hisse senetlerinin rayiç değerinin maliyetleri olduğu kabul edilmiştir. Satılmaya hazır finansal varlıklarda sınıflandırılmış devlet borçlanma senetleri işlem gördükleri piyasalardaki fiyatları kullanılarak gerçeğe uygun değerleri ile değerlendikleri için rayiç değerleri ile defter değerleri arasında bir fark oluşmamaktadır.

	Defter Değeri		Gerçeğe Uygun Değer	
	Cari Dönem 31 Aralık 2014	Önceki Dönem 31 Aralık 2013	Cari Dönem 31 Aralık 2014	Önceki Dönem 31 Aralık 2013
Finansal Varlıklar	28.718.960	29.845.535	29.434.059	30.521.189
Para Piyasalarından Alacaklar	6.833.606	6.787.257	6.833.606	6.787.257
Bankalar	1.842.764	1.657.569	1.846.653	1.655.761
Satılmaya Hazır Finansal Varlıklar (Net)	530.249	2.249.331	530.249	2.249.331
Vadeye Kadar Elde Tutulacak Yatırımlar (Net)	-	-	-	-
Verilen Krediler (*)	19.512.341	19.151.378	20.223.551	19.828.840
Finansal Yükümlülükler	28.916.239	28.826.740	29.482.266	29.559.909
Bankalar Mevduatı	436.312	671.856	436.312	671.856
Diğer Mevduat	18.604.004	16.936.576	18.662.529	16.988.584
Diğer Mali Kuruluşlardan Sağlanan Fonlar	9.282.061	10.682.263	9.789.563	11.363.424
İhraç Edilen Menkul Değerler	-	-	-	-
Muhtelif Borçlar	593.862	536.045	593.862	536.045

(*) Krediler 178.305 TL faktoring alacaklarını da içermektedir (31 Aralık 2013: 55.099 TL).

b. Gerçeğe uygun değer sınıflandırmasına ilişkin bilgiler:

Gerçeğe uygun değere ilişkin söz konusu sınıflandırmalar;

- 1'inci sıraya varlıklar ve yükümlülükler için aktif piyasalardaki kayıtlı fiyatlarla değerlendirilmiş tutarlar,
- 2'inci sıraya 1'inci sırada yer alan varlık ve yükümlülükler dışında kalan doğrudan veya dolaylı gözlemlenebilir nitelikli tutarlar,
- 3'üncü sıraya varlık ve yükümlülüklerle ilişkin gözlemlenemeyen tutarlar,

dikkate alınarak yapılmıştır.

HSBC BANK A.Ş.

31 ARALIK 2014 TARİHİ İTİBARIYLA KONSOLİDE OLMAYAN
FİNANSAL TABLOLARA İLİŞKİN AÇIKLAMA VE DİPNOTLAR

(Tutarlar aksi belirtilmedikçe Bin Türk Lirası ("TL") olarak ifade edilmiştir.)

X. FİNANSAL VARLIK VE YÜKÜMLÜLÜKLERİN GERÇEĞE UYGUN DEĞERİ İLE GÖSTERİLMESİNE İLİŞKİN AÇIKLAMALAR (Devamı)

Cari Dönem - 31 Aralık 2014	1. Seviye	2. Seviye	3. Seviye	Toplam
Gerçeğe Uygun Değer Farkı Kar/Zarar'a Yansıtılan				
Finansal Varlıklar	353.783	654.581	-	1.008.364
- Devlet Borçlanma Senetleri	353.783	-	-	353.783
- Sermayede Payı Temsil Eden Menkul Değerler	-	-	-	-
- Alım Satım Amaçlı Türev Finansal Varlıklar (**)	-	654.581	-	654.581
- Diğer Menkuller (*)	-	-	-	-
Satılmaya Hazır Finansal Varlıklar	526.024	-	-	526.024
- Devlet Borçlanma Senetleri	526.024	-	-	526.024
- Diğer Menkul Değerler	-	-	-	-
Toplam Varlıklar	879.807	654.581	-	1.534.388
Alım Satım Amaçlı Türev Finansal Borçlar (**)	-	512.255	-	512.255
Toplam Yükümlülükler	-	512.255	-	512.255

Önceki Dönem - 31 Aralık 2013	1. Seviye	2. Seviye	3. Seviye	Toplam
Gerçeğe Uygun Değer Farkı Kar/Zarar'a Yansıtılan				
Finansal Varlıklar	517.159	1.406.946	-	1.924.105
- Devlet Borçlanma Senetleri	517.143	-	-	517.143
- Sermayede Payı Temsil Eden Menkul Değerler	-	-	-	-
- Alım Satım Amaçlı Türev Finansal Varlıklar	16	1.406.946	-	1.406.962
- Diğer Menkuller	-	-	-	-
Satılmaya Hazır Finansal Varlıklar	2.245.106	-	-	2.245.106
- Devlet Borçlanma Senetleri	2.245.106	-	-	2.245.106
- Diğer Menkul Değerler	-	-	-	-
Toplam Varlıklar	2.762.265	1.406.946	-	4.169.211
Alım Satım Amaçlı Türev Finansal Borçlar	20	1.308.356	-	1.308.376
Toplam Yükümlülükler	20	1.308.356	-	1.308.376

(*) Finansal tablolarda gerçeğe uygun değer farkı kar/zarar'a yansıtılan finansal varlıklar altında yer alan Fon katılım belgeleri bakiyeleri ve satılmaya hazır finansal varlıklar altında yer alan Kredi Garanti Fonu bakiyesi maliyet değeri üzerinden sınıflandırıldığı için tabloda yer verilmemiştir.

(**) Riskten Korunma Amaçlı Türev Finansal Varlıklar/Borçlar kalemlerini içermektedir.

XI. BAŞKALARININ NAM VE HESABINA YAPILAN İŞLEMLER, İNANCA DAYALI İŞLEMLERE İLİŞKİN AÇIKLAMALAR

a. Banka'nın başkalarının nam ve hesabına alım satım, saklama, yönetim ve danışmanlık hizmetleri:

Banka, başkalarının nam ve hesabına devlet iç borçlanma senetleri alım satım işlemleri yapmakta; bu işlemlerden dolayı müşterilerin satın aldıkları menkul değerler için saklama hizmeti vermektedir. Banka, özel müşteri hizmetleri kapsamında, müşterilerine portföy yönetimi ve danışmanlık hizmetleri vermektedir.

b. İnanca dayalı işlem sözleşmeleri kapsamında diğer finansal kurumlarla yapılan işlemlerin, bu kapsamda doğrudan verilen finansal hizmetlerin bulunup bulunmadığı, bu tür hizmetlerin Banka'nın mali durumunu önemli ölçüde etkilemesi olasılığının bulunup bulunmadığı:

Banka, inanca dayalı işlem sözleşmelerine girmemektedir.

HSBC BANK A.Ş.

31 ARALIK 2014 TARİHİ İTİBARIYLA KONSOLİDE OLMAYAN
FİNANSAL TABLOLARA İLİŞKİN AÇIKLAMA VE DİPNOTLAR

(Tutarlar aksi belirtilmedikçe Bin Türk Lirası ("TL") olarak ifade edilmiştir.)

XII. FAALİYET BÖLÜMLERİNE İLİŞKİN AÇIKLAMALAR

Banka; bireysel, kurumsal ve yatırım bankacılığı, hazine ve sermaye piyasaları alanlarında hizmet vermektedir.

Bireysel bankacılık alanında; banka kartı, kredi kartları, mevduat ürünleri, bireysel krediler, ödeme ve tahsilatlar, premier müşteri hizmetleri, saklama hizmetleri, finansal planlama ve sigorta ürünleri hizmetleri, kurumsal ve ticari bankacılık alanında; krediler, ticari kart, dış ticaret finansmanı, yapılandırılmış ticaret finansmanı, proje ve ihracat finansmanı, sendikasyonlar, saklama hizmetleri, nakit ve risk yönetimi hizmetleri sunulmaktadır. Kurumsal ve yatırım bankacılığı alanında ise müşterilere; kredi ve yatırım hizmetleri, ticari kart, sigorta ürünleri, nakit ve risk yönetimi hizmetleri sunulmaktadır. Ayrıca Banka, müşterilerine menkul kıymet işlemleri, altın ve döviz işlemleri, türev işlemler ve para piyasası işlemleri alanlarında finansal hizmetleri de sunmaktadır.

	Bireysel Bankacılık	Kurumsal ve Yatırım Bankacılığı	Hazine ve Sermaye Piyasaları	Diğer	Banka'nın Toplam Faaliyeti
Cari Dönem - 31 Aralık 2014					
Faaliyet Gelirleri	1.185.889	493.514	180.112	-	1.859.515
Diğer	-	-	-	-	-
Faaliyet Geliri	1.185.889	493.514	180.112	-	1.859.515
Bölümün Net Kazancı	-	-	-	-	-
Dağıtılmamış Maliyetler	-	-	-	-	-
Faaliyet Karı	(252.265)	119.034	82.441	-	(50.790)
Vergi Öncesi Kar	(252.265)	119.034	82.441	-	(50.790)
Vergi Karşılığı (*)	-	-	-	(5.135)	(5.135)
Vergi Sonrası Kar	(252.265)	119.034	82.441	(5.135)	(55.925)
Azınlık Hakları	-	-	-	-	-
Dönem Net Karı	(252.265)	119.034	82.441	(5.135)	(55.925)
Bölüm Varlıkları	9.119.225	11.450.640	13.216.600	-	33.786.465
İştirak ve Bağlı Ortaklıklar	-	-	34.753	270	35.023
Dağıtılmamış Varlıklar	-	-	-	-	-
Toplam Varlıklar	9.119.225	11.450.640	13.251.353	270	33.821.488
Bölüm Yükümlülükleri	18.795.826	5.399.811	9.625.851	-	33.821.488
Dağıtılmamış Yükümlülükler	-	-	-	-	-
Toplam Yükümlülükler	18.795.826	5.399.811	9.625.851	-	33.821.488
Diğer Bölüm Kalemleri	(110.579)	(7.824)	(3.765)	-	(122.168)
Sermaye Yatırımı	-	-	-	-	-
Amortisman	(38.958)	(7.824)	(2.895)	-	(49.677)
Değer Azalışı	-	-	(870)	-	(870)
Nakit Dışı Diğer Gelir-Gider	(71.621)	-	-	-	(71.621)

(*) Vergi karşılığı dağıtılmamıştır.

HSBC BANK A.Ş.

31 ARALIK 2014 TARİHİ İTİBARIYLA KONSOLİDE OLMAYAN

FİNANSAL TABLOLARA İLİŞKİN AÇIKLAMA VE DİPNOTLAR

(Tutarlar aksi belirtilmedikçe Bin Türk Lirası ("TL") olarak ifade edilmiştir.)

XII. FAALİYET BÖLÜMLERİNE İLİŞKİN AÇIKLAMALAR (Devamı)

	Bireysel Bankacılık	Kurumsal ve Yatırım Bankacılığı	Hazine ve Sermaye Piyasaları	Diğer	Banka'nın Toplam Faaliyeti
Önceki Dönem - 31 Aralık 2013					
Faaliyet Gelirleri	1.102.603	473.263	281.024	-	1.856.890
Diğer	-	-	-	-	-
Faaliyet Geliri	1.102.603	473.263	281.024	-	1.856.890
Bölümün Net Kazancı	-	-	-	-	-
Dağıtılmamış Maliyetler	-	-	-	-	-
Faaliyet Karı	(291.021)	36.524	320.311	-	65.814
Vergi Öncesi Kar	(291.021)	36.524	320.311	-	65.814
Vergi Karşılığı (*)	-	-	-	(36.030)	(36.030)
Vergi Sonrası Kar	(291.021)	36.524	320.311	(36.030)	29.784
Azınlık Hakları	-	-	-	-	-
Dönem Net Karı	(291.021)	36.524	320.311	(36.030)	29.784
Bölüm Varlıkları	10.306.985	10.944.349	14.942.281	-	36.193.615
İştirak ve Bağlı Ortaklıklar	-	-	34.753	270	35.023
Dağıtılmamış Varlıklar	-	-	-	-	-
Toplam Varlıklar	10.306.985	10.944.349	14.977.034	270	36.228.638
Bölüm Yükümlülükleri	16.723.922	6.566.962	12.937.754	-	36.228.638
Dağıtılmamış Yükümlülükler	-	-	-	-	-
Toplam Yükümlülükler	16.723.922	6.566.962	12.937.754	-	36.228.638
Diğer Bölüm Kalemleri	134.002	(7.673)	(5.410)	-	120.919
Sermaye Yatırımı	-	-	-	-	-
Amortisman	(42.101)	(7.673)	(2.124)	-	(51.898)
Değer Azalışı	-	-	(3.286)	-	(3.286)
Nakit Dışı Diğer Gelir-Gider	176.103	-	-	-	176.103

(*) Vergi karşılığı dağıtılmamıştır.

HSBC BANK A.Ş.

31 ARALIK 2014 TARİHİ İTİBARIYLA KONSOLİDE OLMAYAN
FİNANSAL TABLOLARA İLİŞKİN AÇIKLAMA VE DİPNOTLAR
(Tutarlar aksi belirtilmedikçe Bin Türk Lirası (“TL”) olarak ifade edilmiştir.)

BEŞİNCİ BÖLÜM

KONSOLİDE OLMAYAN FİNANSAL TABLOLARA İLİŞKİN
AÇIKLAMA VE DİPNOTLAR

I. AKTİF KALEMLERE İLİŞKİN AÇIKLAMA VE DİPNOTLAR

a. Nakit değerler ve TCMB’ye ilişkin bilgiler:

1. Nakit Değerler ve TCMB’ye ilişkin bilgiler:

	Cari Dönem 31 Aralık 2014		Önceki Dönem 31 Aralık 2013	
	TP	YP	TP	YP
Kasa/Efektif	221.235	127.391	227.581	142.946
TCMB	676.346	2.468.449	67.313	3.248.491
Diğer (*)	-	12.237	22	12.920
Toplam	897.581	2.608.077	294.916	3.404.357

(*) 31 Aralık 2014 tarihi itibarıyla kıymetli madenler hesabı 12.237 TL’dir (31 Aralık 2013: 12.920 TL).

2. TCMB hesabına ilişkin bilgiler:

	Cari Dönem 31 Aralık 2014		Önceki Dönem 31 Aralık 2013	
	TP	YP	TP	YP
Vadesiz Serbest Hesap	676.346	10	67.313	-
Vadeli Serbest Hesap	-	-	-	-
Vadeli Serbest Olmayan Hesap	-	-	-	-
Zorunlu Karşılık	-	2.468.439	-	3.248.491
Toplam	676.346	2.468.449	67.313	3.248.491

Türkiye’de faaliyet gösteren bankalar, TCMB’nin 2005/1 Sayılı Tebliği’ne göre Türk parası ve yabancı para yükümlülükleri için T.C. Merkez Bankası nezdinde zorunlu karşılık tesis etmektedirler. Zorunlu karşılıklar T.C. Merkez Bankası’nda “Zorunlu Karşılıklar Hakkında Tebliğ’e göre Türk Lirası, ABD ve/veya Euro ve standart altın cinsinden tutulabilmektedir.

31 Aralık 2014 tarihi itibarıyla Türk parası zorunlu karşılık için geçerli oranlar, vade yapısına göre %5 ile %11,50 aralığında (31 Aralık 2013: %5 ile %11,50 aralığında), yabancı para zorunlu karşılık için geçerli oranlar ise vade yapısına göre %6 ile %13 aralığındadır (31 Aralık 2013: %6 ile %13 aralığında).

T.C. Merkez Bankası’nın 21 Ekim 2014 tarihli 2014/72 nolu basın duyurusuna istinaden, 2014 yılının Kasım ayı itibarıyla Zorunlu Karşılıkların Türk Lirası olarak tutulan kısmına faiz ödemeye başlanmıştır. T.C. Merkez Bankası’nın 3 Ocak 2015 tarihli 2015/1 nolu basın duyurusuna istinaden, 13 Şubat 2015 tarihli yükümlülük cetvelinden itibaren geçerli olmak üzere Bankalar, T.C. Merkez Bankası hesabında zorunlu karşılık olarak tutmaları gereken yabancı para yükümlülükleri için mevduatların ve mevduat dışı pasiflerin yapısına göre %6 ile %18 aralığında oranlarda zorunlu karşılık tesis edeceklerdir.

T.C. Merkez Bankası’nın 23 Ocak 2015 tarihli 2014/05 nolu basın duyurusuna istinaden, 1 Şubat 2015’den itibaren geçerli olmak üzere Bankaların T.C. Merkez Bankası nezdinde bloke zorunlu karşılık ve iki gün ihbarlı döviz mevduat hesaplarında tutmakta oldukları Euro cinsi döviz hesapları için yıllık binde 2 komisyon alınmasına karar verilmiştir.

HSBC BANK A.Ş.

31 ARALIK 2014 TARİHİ İTİBARIYLA KONSOLİDE OLMAYAN
FİNANSAL TABLOLARA İLİŞKİN AÇIKLAMA VE DİPNOTLAR

(Tutarlar aksi belirtilmedikçe Bin Türk Lirası ("TL") olarak ifade edilmiştir.)

I. AKTİF KALEMLERE İLİŞKİN AÇIKLAMA VE DİPNOTLAR (Devamı)

b. Gerçeğe uygun değer farkı kar/zarara yansıtılan finansal varlıklara ilişkin bilgiler:

1. Teminata verilen ve repo işlemine konu olan finansal varlıklar :

31 Aralık 2014 tarihi itibarıyla Banka'nın 22.166 TL tutarında teminata verilen/bloke edilen gerçeğe uygun değer farkı kar/ zarara yansıtılan finansal varlığı bulunmaktadır. (31 Aralık 2013: Bulunmamaktadır).

31 Aralık 2014 tarihi itibarıyla Banka'nın 269.808 TL tutarında repo işlemine konu olan gerçeğe uygun değer farkı kar/ zarara yansıtılan finansal varlığı bulunmaktadır (31 Aralık 2013: 392.839 TL).

31 Aralık 2014 tarihi itibarıyla Banka'nın 64.684 TL (31 Aralık 2013: 134.617 TL) tutarındaki gerçeğe uygun değer farkı kar/ zarara yansıtılan finansal varlıkları serbest depoda bulunmaktadır.

2. Alım satım amaçlı türev finansal varlıklara ilişkin pozitif farklar tablosu:

	Cari Dönem 31 Aralık 2014		Önceki Dönem 31 Aralık 2013	
	TP	YP	TP	YP
Vadeli İşlemler	12.599	36.524	6.610	194.630
Swap İşlemleri	450.998	101.905	60.440	1.037.613
Futures İşlemleri	-	-	-	16
Opsiyonlar	-	16.256	-	107.653
Diğer	-	-	-	-
Toplam	463.597	154.685	67.050	1.339.912

c. Bankalara ilişkin bilgiler:

1. Bankalar ve diğer mali kuruluşlara ilişkin bilgiler:

	Cari Dönem 31 Aralık 2014		Önceki Dönem 31 Aralık 2013	
	TP	YP	TP	YP
Bankalar				
Yurtiçi	899.523	466.957	461.344	1.035.814
Yurtdışı	84.749	391.535	40.864	119.547
Yurtdışı Merkez ve Şubeler	-	-	-	-
Toplam	984.272	858.492	502.208	1.155.361

2. Yurtdışı bankalar hesabına ilişkin bilgiler:

	Serbest Tutar		Serbest Olmayan Tutar	
	Cari Dönem 31 Aralık 2014	Önceki Dönem 31 Aralık 2013	Cari Dönem 31 Aralık 2014	Önceki Dönem 31 Aralık 2013
AB Ülkeleri	7.163	22.865	-	-
ABD, Kanada	330.295	36.912	-	-
OECD Ülkeleri (*)	1.371	392	-	-
Kıyı Bankacılığı Bölgeleri	1.144	331	-	-
Diğer	260	560	136.051	99.351
Toplam	340.233	61.060	136.051	99.351

(*) AB Ülkeleri, ABD ve Kanada dışında kalan OECD Ülkeleri

HSBC BANK A.Ş.

**31 ARALIK 2014 TARİHİ İTİBARIYLA KONSOLİDE OLMAYAN
FİNANSAL TABLOLARA İLİŞKİN AÇIKLAMA VE DİPNOTLAR**

(Tutarlar aksi belirtilmedikçe Bin Türk Lirası ("TL") olarak ifade edilmiştir.)

I. AKTİF KALEMLERE İLİŞKİN AÇIKLAMA VE DİPNOTLAR (Devamı)

d. Satılmaya hazır finansal varlıklara ilişkin bilgiler, net değerleriyle:

1. Teminata verilen/bloke edilen ve repo işlemine konu olan finansal varlıklar:

31 Aralık 2014 tarihi itibarıyla Banka'nın 392.104 TL tutarında teminata verilen/bloke edilen satılmaya hazır finansal varlıkları bulunmaktadır (31 Aralık 2013: 501.618 TL).

31 Aralık 2014 tarihi itibarıyla Banka'nın 125.789 TL tutarında repo işlemine konu edilen satılmaya hazır finansal varlığı bulunmaktadır (31 Aralık 2013: 1.659.680 TL).

31 Aralık 2014 tarihi itibarıyla Banka'nın serbest depoda 12.356 TL (31 Aralık 2013: 88.033 TL) satılmaya hazır finansal varlığı bulunmaktadır.

2. Satılmaya hazır finansal varlıklara ilişkin bilgiler:

	Cari Dönem 31 Aralık 2014	Önceki Dönem 31 Aralık 2013
Borçlanma Senetleri	527.324	2.268.948
Borsada İşlem Gören	527.324	2.268.948
Borsada İşlem Görmeyen	-	-
Hisse Senetleri	4.225	4.225
Borsada İşlem Gören	-	-
Borsada İşlem Görmeyen (*)	4.225	4.225
Değer Azalma Karşılığı (-)	1.300	23.842
Toplam	530.249	2.249.331

(*) Kredi Garanti Fonu'na ve Borsa İstanbul'a ait tutar sermayede payı temsil edilen menkul değer olup satılmaya hazır finansal varlıklar içerisinde sınıflandırılmıştır.

e. Kredilere ilişkin açıklamalar:

1. Banka'nın ortaklarına ve mensuplarına verilen her çeşit kredi veya avansın bakiyesine ilişkin bilgiler:

	Cari Dönem 31 Aralık 2014		Önceki Dönem 31 Aralık 2013	
	Nakdi	Gayrinakdi	Nakdi	Gayrinakdi
Banka Ortaklarına Verilen Doğrudan Krediler	85	171.562	2.532	199.765
Tüzel Kişi Ortaklara Verilen Krediler	85	171.562	2.532	199.765
Gerçek Kişi Ortaklara Verilen Krediler	-	-	-	-
Banka Ortaklarına Verilen Dolaylı Krediler	3.879	415.922	11.984	460.588
Banka Mensuplarına Verilen Krediler	26.518	-	31.931	-
Toplam	30.482	587.484	46.447	660.353

HSBC BANK A.Ş.

**31 ARALIK 2014 TARİHİ İTİBARIYLA KONSOLİDE OLMAYAN
FİNANSAL TABLOLARA İLİŞKİN AÇIKLAMA VE DİPNOTLAR**

(Tutarlar aksi belirtilmedikçe Bin Türk Lirası (“TL”) olarak ifade edilmiştir.)

I. AKTİF KALEMLERE İLİŞKİN AÇIKLAMA VE DİPNOTLAR (Devamı)

2. Birinci ve ikinci grup krediler, diğer alacaklar ile yeniden yapılandırılan ya da yeni bir itfa planına bağlanan krediler ve diğer alacaklara ilişkin bilgiler:

	Standart Nitelikli Krediler ve Diğer Alacaklar			Yakın İzlemedeki Krediler ve Diğer Alacaklar		
	Krediler ve Diğer Alacaklar	Sözleşme Koşullarında Değişiklik Yapılanlar		Krediler ve Diğer Alacaklar	Sözleşme Koşullarında Değişiklik Yapılanlar	
		Ödeme Planının Uzatılmasına Yönelik	Diğer		Ödeme Planının Uzatılmasına Yönelik	Diğer
İhtisas Dışı Krediler	17.823.106	667.654	-	439.605	104.363	-
İşletme Kredileri	7.664.731	469.757	-	182.180	78.727	-
İhracat Kredileri	1.030.038	109.674	-	15.133	-	-
İthalat Kredileri	-	-	-	-	-	-
Mali Kesime Verilen Krediler	69.194	-	-	-	-	-
Tüketici Kredileri	4.738.797	55.693	-	93.877	19.422	-
Kredi Kartları	3.370.128	-	-	119.009	-	-
Diğer (*)	950.218	32.530	-	29.406	6.214	-
İhtisas Kredileri	-	-	-	-	-	-
Diğer Alacaklar	-	-	-	-	-	-
	17.823.106	667.654	-	439.605	104.363	-

(*) 178.305 TL faktoring alacaklarını da içermektedir.

Ödeme Planının Uzatılmasına Yönelik Yapılan Değişiklik Sayısı	Standart Nitelikli Krediler ve Diğer Alacaklar	Yakın İzlemedeki Krediler ve Diğer Alacaklar
1 veya 2 Defa Uzatılanlar	661.594	100.600
3. 4 veya 5 Defa Uzatılanlar	6.020	3.763
5 Üzeri Uzatılanlar	40	-

Ödeme Planı Değişikliği İle Uzatılan Süre	Standart Nitelikli Krediler ve Diğer Alacaklar	Yakın İzlemedeki Krediler ve Diğer Alacaklar
0 – 6 Ay	36.835	1.363
6 Ay – 12 Ay	352.055	5.305
1 – 2 Yıl	159.932	65.852
2 – 5 Yıl	104.920	29.842
5 Yıl ve Üzeri	13.912	2.001

HSBC BANK A.Ş.

**31 ARALIK 2014 TARİHİ İTİBARIYLA KONSOLİDE OLMAYAN
FİNANSAL TABLOLARA İLİŞKİN AÇIKLAMA VE DİPNOTLAR**

(Tutarlar aksi belirtilmedikçe Bin Türk Lirası ("TL") olarak ifade edilmiştir.)

I. AKTİF KALEMLERE İLİŞKİN AÇIKLAMA VE DİPNOTLAR (Devamı)

3. Vade yapısına göre nakdi kredilerin dağılımı:

	Standart Nitelikli Krediler ve Diğer Alacaklar		Yakın İzlemedeki Krediler ve Diğer Alacaklar	
	Krediler ve Diğer Alacaklar	Yeniden Yapılandırılan ya da Yeni Bir İtfa Planına Bağlananlar	Krediler ve Diğer Alacaklar	Yeniden Yapılandırılan ya da Yeni Bir İtfa Planına Bağlananlar
Kısa Vadeli Krediler ve Diğer Alacaklar	8.947.416	388.890	230.743	6.668
İhtisas Dışı Krediler (*)	8.947.416	388.890	230.743	6.668
İhtisas Kredileri	-	-	-	-
Diğer Alacaklar	-	-	-	-
Orta ve Uzun Vadeli Krediler ve Diğer Alacaklar	8.875.690	278.764	208.862	97.695
İhtisas Dışı Krediler	8.875.690	278.764	208.862	97.695
İhtisas Kredileri	-	-	-	-
Diğer Alacaklar	-	-	-	-

(*) 178.305 TL faktoring alacaklarını da içermektedir.

HSBC BANK A.Ş.

31 ARALIK 2014 TARİHİ İTİBARIYLA KONSOLİDE OLMAYAN
FİNANSAL TABLOLARA İLİŞKİN AÇIKLAMA VE DİPNOTLAR

(Tutarlar aksi belirtilmedikçe Bin Türk Lirası ("TL") olarak ifade edilmiştir.)

I. AKTİF KALEMLERE İLİŞKİN AÇIKLAMA VE DİPNOTLAR (Devamı)

4. Tüketici kredileri, bireysel kredi kartları, personel kredileri ve personel kredi kartlarına ilişkin bilgiler:

	Kısa Vadeli	Orta ve Uzun Vadeli	Toplam
Tüketici Kredileri-TP	100.965	4.473.152	4.574.117
Konut Kredisi	517	1.473.013	1.473.530
Otomobil Kredisi	28	6.158	6.186
İhtiyaç Kredisi	100.420	2.993.981	3.094.401
Diğer	-	-	-
Tüketici Kredileri-Dövizde Endeksli	-	7.178	7.178
Konut Kredisi	-	7.119	7.119
Otomobil Kredisi	-	-	-
İhtiyaç Kredisi	-	59	59
Diğer	-	-	-
Tüketici Kredileri-YP	-	-	-
Konut Kredisi	-	-	-
Otomobil Kredisi	-	-	-
İhtiyaç Kredisi	-	-	-
Diğer	-	-	-
Bireysel Kredi Kartları-TP	3.408.185	45.644	3.453.829
Taksitli	1.214.767	45.644	1.260.411
Taksitsiz	2.193.418	-	2.193.418
Bireysel Kredi Kartları-YP	7.385	-	7.385
Taksitli	-	-	-
Taksitsiz	7.385	-	7.385
Personel Kredileri-TP	2.082	16.528	18.610
Konut Kredisi	-	19	19
Otomobil Kredisi	-	-	-
İhtiyaç Kredisi	1.816	16.509	18.325
Diğer	266	-	266
Personel Kredileri-Dövizde Endeksli	-	-	-
Konut Kredisi	-	-	-
Otomobil Kredisi	-	-	-
İhtiyaç Kredisi	-	-	-
Diğer	-	-	-
Personel Kredileri-YP	-	-	-
Konut Kredisi	-	-	-
Otomobil Kredisi	-	-	-
İhtiyaç Kredisi	-	-	-
Diğer	-	-	-
Personel Kredi Kartları-TP	7.854	-	7.854
Taksitli	3.295	-	3.295
Taksitsiz	4.559	-	4.559
Personel Kredi Kartları-YP	54	-	54
Taksitli	-	-	-
Taksitsiz	54	-	54
Kredili Mevduat Hesabı-TP (Gerçek Kişi)	307.884	-	307.884
Kredili Mevduat Hesabı-YP (Gerçek Kişi)	-	-	-
Toplam Tüketici Kredileri	3.834.409	4.542.502	8.376.911

HSBC BANK A.Ş.

31 ARALIK 2014 TARİHİ İTİBARIYLA KONSOLİDE OLMAYAN
FİNANSAL TABLOLARA İLİŞKİN AÇIKLAMA VE DİPNOTLAR

(Tutarlar aksi belirtilmedikçe Bin Türk Lirası ("TL") olarak ifade edilmiştir.)

I. AKTİF KALEMLERE İLİŞKİN AÇIKLAMA VE DİPNOTLAR (Devamı)

5. Taksitli ticari krediler ve kurumsal kredi kartlarına ilişkin bilgiler:

	Kısa Vadeli	Orta ve Uzun Vadeli	Toplam
Taksitli Ticari Krediler-TP	57.786	578.815	636.601
İşyeri Kredileri	-	4.485	4.485
Otomobil Kredileri	166	6.906	7.072
İhtiyaç Kredileri	57.620	567.424	625.044
Diğer	-	-	-
Taksitli Ticari Krediler - Döviz Endeksli	27.702	333.844	361.546
İşyeri Kredileri	-	13.721	13.721
Otomobil Kredileri	281	8.998	9.279
İhtiyaç Kredileri	27.421	311.125	338.546
Diğer	-	-	-
Taksitli Ticari Krediler-YP	-	-	-
İşyeri Kredileri	-	-	-
Otomobil Kredileri	-	-	-
İhtiyaç Kredileri	-	-	-
Diğer	-	-	-
Kurumsal Kredi Kartları-TP	19.368	7	19.375
Taksitli	5.598	7	5.605
Taksitsiz	13.770	-	13.770
Kurumsal Kredi Kartları-YP	640	-	640
Taksitli	-	-	-
Taksitsiz	640	-	640
Kredili Mevduat Hesabı-TP (Tüzel Kişi)	62.844	-	62.844
Kredili Mevduat Hesabı-YP (Tüzel Kişi)	-	-	-
Toplam	168.340	912.666	1.081.006

6. Kredilerin kullanıcılara göre dağılımı:

	Cari Dönem 31 Aralık 2014	Önceki Dönem 31 Aralık 2013
Kamu	-	-
Özel	19.034.728	18.799.509
Toplam	19.034.728	18.799.509

(*) 178.305 TL (31 Aralık 2013: 55.099 TL) faktoring alacaklarını da içermektedir.

7. Yurtiçi ve yurtdışı kredilerin dağılımı:

	Cari Dönem 31 Aralık 2014	Önceki Dönem 31 Aralık 2013
Yurtiçi Krediler	18.645.850	18.403.993
Yurtdışı Krediler	388.878	395.516
Toplam	19.034.728	18.799.509

(*) 178.305 TL (31 Aralık 2013: 55.099 TL) faktoring alacaklarını da içermektedir.

8. Bağlı ortaklık ve iştiraklere verilen krediler:

	Cari Dönem 31 Aralık 2014	Önceki Dönem 31 Aralık 2013
Bağlı Ortaklık ve İştiraklere Verilen Doğrudan Krediler	-	55
Bağlı Ortaklık ve İştiraklere Verilen Dolaylı Krediler	-	-
Toplam	-	55

HSBC BANK A.Ş.

31 ARALIK 2014 TARİHİ İTİBARIYLA KONSOLİDE OLMAYAN

FİNANSAL TABLOLARA İLİŞKİN AÇIKLAMA VE DİPNOTLAR

(Tutarlar aksi belirtilmedikçe Bin Türk Lirası ("TL") olarak ifade edilmiştir.)

I. AKTİF KALEMLERE İLİŞKİN AÇIKLAMA VE DİPNOTLAR (Devamı)

9. Kredilere ilişkin olarak ayrılan özel karşılıklar:

	Cari Dönem 31 Aralık 2014	Önceki Dönem 31 Aralık 2013
Tahsil İmkânı Sınırlı Krediler ve Diğer Alacaklar İçin Ayrılanlar	41.785	26.964
Tahsili Şüpheli Krediler ve Diğer Alacaklar İçin Ayrılanlar	143.213	110.370
Zarar Niteliğindeki Krediler ve Diğer Alacaklar İçin Ayrılanlar	577.949	717.134
Toplam	762.947	854.468

10. Donuk alacaklara ilişkin bilgiler (Net):

10(i). Donuk alacaklardan Banka'ca yeniden yapılandırılan ya da yeni bir itfa planına bağlanan krediler ve diğer alacaklara ilişkin bilgiler:

	III. Grup Tahsil İmkânı Sınırlı Krediler ve Diğer Alacaklar	IV. Grup Tahsili Şüpheli Krediler ve Diğer Alacaklar	V. Grup Zarar Niteliğindeki Krediler ve Diğer Alacaklar
Cari Dönem: 31 Aralık 2014	1.732	1.863	16.610
(Özel Karşılıklardan Önceki Brüt Tutarlar)			
Yeniden Yapılandırılan Krediler ve Diğer Alacaklar	1.732	1.863	16.610
Yeniden Bir İtfa Planına Bağlanan Krediler ve Diğer Alacaklar	-	-	-
Önceki Dönem: 31 Aralık 2013	7.130	7.644	17.910
(Özel Karşılıklardan Önceki Brüt Tutarlar)			
Yeniden Yapılandırılan Krediler ve Diğer Alacaklar	7.130	7.644	17.910
Yeniden Bir İtfa Planına Bağlanan Krediler ve Diğer Alacaklar	-	-	-

10(ii). Toplam donuk alacak hareketlerine ilişkin bilgiler:

	III. Grup Tahsil İmkânı Sınırlı Krediler ve Diğer Alacaklar	IV. Grup Tahsili Şüpheli Krediler ve Diğer Alacaklar	V. Grup Zarar Niteliğindeki Kredi ve Diğer Alacaklar
Önceki Dönem Sonu Bakiyesi: 31 Aralık 2013	151.285	254.591	800.461
Dönem İçinde İntikal (+)	780.450	3.548	34.602
Diğer Donuk Alacak Hesaplarından Giriş (+)	2.603	624.862	492.048
Diğer Donuk Alacak Hesaplarına Çıkış (-)	627.040	488.008	4.464
Dönem İçinde Tahsilat (-)	45.881	83.973	85.148
Aktiften Silinen (-) (*)	-	-	569.376
Kurumsal ve Ticari Krediler	-	-	85.161
Bireysel Krediler	-	-	139.871
Kredi Kartları	-	-	344.344
Diğer	-	-	-
Dönem Sonu Bakiyesi: 31 Aralık 2014	261.417	311.020	668.123
Özel Karşılık (-)	41.785	143.213	577.949
Bilançodaki Net Bakiyesi	219.632	167.807	90.174

(*) Banka'nın satışını gerçekleştirdiği 484.215 TL'lik Bireysel, 85.161 TL'lik Kurumsal ve Ticari takipteki kredi tutarını da içermektedir.

HSBC BANK A.Ş.

31 ARALIK 2014 TARİHİ İTİBARIYLA KONSOLİDE OLMAYAN
FİNANSAL TABLOLARA İLİŞKİN AÇIKLAMA VE DİPNOTLAR

(Tutarlar aksi belirtilmedikçe Bin Türk Lirası ("TL") olarak ifade edilmiştir.)

I. AKTİF KALEMLERE İLİŞKİN AÇIKLAMA VE DİPNOTLAR (Devamı)

10(iii). Yabancı para olarak kullanılan kredilerden kaynaklanan donuk alacaklara ilişkin bilgiler:

	III. Grup	IV. Grup	V. Grup
	Tahsil İmkamı Sınırlı Krediler ve Diğer Alacaklar	Tahsili Şüpheli Krediler ve Diğer Alacaklar	Zarar Niteliğindeki Krediler ve Diğer Alacaklar
Cari Dönem: 31 Aralık 2014			
Dönem Sonu Bakiyesi	-	-	423
Özel Karşılık (-)	-	-	130
Bilançodaki Net Bakiyesi	-	-	293
Önceki Dönem: 31 Aralık 2013			
Dönem Sonu Bakiyesi	-	-	14.088
Özel Karşılık (-)	-	-	14.088
Bilançodaki Net Bakiyesi	-	-	-

10(iv). Donuk alacakların kullanıcı gruplarına göre brüt ve net tutarlarının gösterimi:

	III. Grup	IV. Grup	V. Grup
	Tahsil İmkamı Sınırlı Krediler ve Diğer Alacaklar	Tahsili Şüpheli Krediler ve Diğer Alacaklar	Zarar Niteliğindeki Krediler ve Diğer Alacaklar
Cari Dönem (Net): 31 Aralık 2014	219.632	167.807	90.174
Gerçek ve Tüzel Kişilere Kullanılan Krediler (Brüt)	261.417	311.020	668.123
Özel Karşılık Tutarı (-)	41.785	143.213	577.949
Gerçek ve Tüzel Kişilere Kullanılan Krediler (Net)	219.632	167.807	90.174
Bankalar (Brüt)	-	-	-
Özel Karşılık Tutarı (-)	-	-	-
Bankalar (Net)	-	-	-
Diğer Kredi ve Alacaklar (Brüt)	-	-	-
Özel Karşılık Tutarı (-)	-	-	-
Diğer Kredi ve Alacaklar (Net)	-	-	-
Önceki Dönem (Net): 31 Aralık 2013	124.321	144.221	83.327
Gerçek ve Tüzel Kişilere Kullanılan Krediler (Brüt)	151.285	254.591	788.718
Özel Karşılık Tutarı (-)	26.964	110.370	705.391
Gerçek ve Tüzel Kişilere Kullanılan Krediler (Net)	124.321	144.221	83.327
Bankalar (Brüt)	-	-	11.743
Özel Karşılık Tutarı (-)	-	-	11.743
Bankalar (Net)	-	-	-
Diğer Kredi ve Alacaklar (Brüt)	-	-	-
Özel Karşılık Tutarı (-)	-	-	-
Diğer Kredi ve Alacaklar (Net)	-	-	-

11. Zarar niteliğindeki krediler ve diğer alacaklar için tasfiye politikasının ana hatları:

Zarar niteliğindeki krediler için; öncelikle firma ve riske konu kefaleti bulunan üçüncü şahıslar (gerçek ve/veya tüzel) ile anlaşma zemini aranmakta olup bu kapsamda anlaşma sağlanması ve gerek kredi riskinin teminatında yer alan maddi teminatların likit hale getirilmesine yönelik gerekse ilamsız takibe yönelik aksiyonlar alınmaktadır. Bu aksiyonlar neticesinde herhangi bir sonuç alınmaması halinde, banka üst yönetiminin belirlediği yasal mevzuat çerçevesindeki şartlar sağlanmak koşulu ile tasfiye edilmektedir.

HSBC BANK A.Ş.

**31 ARALIK 2014 TARİHİ İTİBARIYLA KONSOLİDE OLMAYAN
FİNANSAL TABLOLARA İLİŞKİN AÇIKLAMA VE DİPNOTLAR**

(Tutarlar aksi belirtilmedikçe Bin Türk Lirası ("TL") olarak ifade edilmiştir.)

I. AKTİF KALEMLERE İLİŞKİN AÇIKLAMA VE DİPNOTLAR (Devamı)

12. Aktiften silme politikasına ilişkin açıklamalar:

Banka'nın genel politikası tahsilata yönelik olup aktiften silme çok istisnai olarak uygulanmaktadır.

f. Vadeye kadar elde tutulacak yatırımlar:

1. Repo işlemlerine konu olanlar ve teminata verilen/bloke edilenlere ilişkin bilgiler:

31 Aralık 2014 ve 31 Aralık 2013 tarihleri itibarıyla Banka'nın repo işlemlerine konu olan teminata verilen ve bloke edilen vadeye kadar elde tutulacak yatırımı bulunmamaktadır.

2. Vadeye kadar elde tutulacak devlet borçlanma senetlerine ilişkin bilgiler:

31 Aralık 2014 ve 31 Aralık 2013 tarihleri itibarıyla Banka'nın vadeye kadar elde tutulacak devlet borçlanma senedi bulunmamaktadır.

3. Vadeye kadar elde tutulacak yatırımlara ilişkin bilgiler:

31 Aralık 2014 ve 31 Aralık 2013 tarihleri itibarıyla Banka'nın vadeye kadar elde tutulacak yatırımı bulunmamaktadır.

4. Vadeye kadar elde tutulacak yatırımların dönem içindeki hareketleri:

31 Aralık 2014 ve 31 Aralık 2013 tarihleri itibarıyla Banka'nın vadeye kadar elde tutulacak yatırımlarının dönem içindeki hareketleri bulunmamaktadır.

g. İştiraklere ilişkin bilgiler (Net):

31 Aralık 2014 ve 31 Aralık 2013 tarihleri itibarıyla Banka'nın iştiraki bulunmamaktadır.

h. Bağlı ortaklıklara ilişkin bilgiler (Net):

1. Önemli büyüklükteki bağlı ortaklıkların sermaye yeterliliği bilgileri:

Banka'nın konsolide sermaye yeterliliği standart oranına dahil edilen bağlı ortaklıklarından kaynaklanan herhangi bir sermaye gereksinimi bulunmamakla birlikte bağlı ortaklıkların sermaye bilgileri aşağıdaki tabloda sunulmuştur.

HSBC Yatırım ve Menkul Değerler A.Ş.	
Ana Sermaye	86.147
Ödenmiş Sermaye	7.000
Hisse senedi İhraç Primleri	-
Yedek akçeler	40.786
Net Dönem Karı ile Geçmiş Yıllar Karı	38.361
Net Dönem Zararı ile Geçmiş Yıllar zararı	-
Faaliyet Kiralaması Geliştirme Maliyetleri (-)	-
Maddi Olmayan Duran Varlıklar (-)	-
Katkı Sermaye	-
Sermayeden İndirilen Değerler	-
Net Kullanılabilir Özkaynak	86.147

HSBC BANK A.Ş.
31 ARALIK 2014 TARİHİ İTİBARIYLA KONSOLİDE OLMAYAN
FİNANSAL TABLOLARA İLİŞKİN AÇIKLAMA VE DİPNOTLAR
(Tutarlar aksi belirtilmedikçe Bin Türk Lirası ("TL") olarak ifade edilmiştir.)

I. AKTİF KALEMLERE İLİŞKİN AÇIKLAMA VE DİPNOTLAR (Devamı)

2. Konsolidasyon kapsamına alınmayan bağlı ortaklıklara ilişkin bilgiler:

a) Konsolidasyon kapsamına alınmayan bağlı ortaklıklar:

Ünvanı	Adres (Şehir/ Ülke)	Banka'nın Pay Oranı-Farklıysa	
		Oy Oranı(%)	Banka Risk Grubunun Pay Oranı (%)
1 HSBC Ödeme Sistemleri ve Bilgisayar Teknolojileri Basın Yayın ve Müşteri Hizmetleri A.Ş.	EsentepeMahallesi Büyükdere Caddesi No:128 Şişli 34394, İSTANBUL	100,00	0,00
2 HSBC İnternet ve Telekomunikasyon Hizmetleri A.Ş.	Esentepe Mahallesi Büyükdere Caddesi No:128 Şişli 34394, İSTANBUL	96,00	4,00

b) Yukarıda yer alan sıraya göre bağlı ortaklıklara ilişkin önemli finansal tablo bilgileri (*):

	Aktif Toplamı	Özkaynak	Sabit Varlık Toplamı	Faiz Gelirleri	Menkul Değer Gelirleri	Cari Dönem Kar/Zararı	Önceki Dönem Kar/Zararı (**)	Gerçeğe Uygun Değeri
1	3.465	3.260	48	-	-	1.351	1.320	-
2	46	46	-	-	-	(11)	(19)	-

(*) Bağımsız denetimden geçmiş 31 Aralık 2014 finansal tabloları üzerinden hazırlanmıştır.

(**) Önceki dönem bakiyeleri 31 Aralık 2013 tutarlarını ifade etmektedir.

3. Konsolidasyon kapsamına alınan bağlı ortaklıklara ilişkin bilgiler:

Banka'nın konsolidasyon kapsamına alınan bağlı ortaklığı HSBC Yatırım 23 Aralık 1996 tarihinde Demir Yatırım adı altında kurulmuştur. 30 Ekim 2001 tarihli Genel Kurul Kararı uyarınca Yönetim Kurulu'na verilen yetkiye istinaden 6 Aralık 2001 tarihli ve 222 nolu Yönetim Kurulu kararıyla Demir Yatırım'ın, HSBC Yatırım ile birleşmesi ve birleşme sözleşmesinin imzalanması ve neticesinde HSBC Yatırım'ın infisahı ve yeni birleşmiş Şirket'in ünvanının HSBC Yatırım Menkul Değerler A.Ş. olarak değiştirilmesi kararlaştırılmış ve birleşme 11 Ocak 2002 tarihinde tamamlanmıştır.

a) Konsolidasyon kapsamına alınan bağlı ortaklıklar:

Ünvanı	Adres (Şehir/ Ülke)	Banka'nın Pay Oranı-Farklıysa	
		Oy Oranı(%)	Banka Risk Grubunun Pay Oranı (%)
1 HSBC Yatırım ve Menkul Değerler A.Ş.	EsentepeMahallesi Büyükdere Caddesi No:128 Şişli 34394, İSTANBUL	99,87	0,13

b) Yukarıda yer alan sıraya göre bağlı ortaklıklara ilişkin önemli finansal tablo bilgileri (*):

	Aktif Toplamı	Özkaynak	Sabit Varlık Toplamı	Faiz Gelirleri	Menkul Değer Gelirleri	Cari Dönem Kar/Zararı	Önceki Dönem Kar/Zararı (**)	Gerçeğe Uygun Değeri
1	108.473	86.147	1.615	4.164	3.432	23.374	17.790	-

(*) Bağımsız denetimden geçmemiş 31 Aralık 2014 finansal tabloları üzerinden hazırlanmıştır.

(**) Önceki dönem bakiyeleri 31 Aralık 2013 tutarlarını ifade etmektedir.

HSBC BANK A.Ş.

31 ARALIK 2014 TARİHİ İTİBARIYLA KONSOLİDE OLMAYAN
FİNANSAL TABLOLARA İLİŞKİN AÇIKLAMA VE DİPNOTLAR

(Tutarlar aksi belirtilmedikçe Bin Türk Lirası ("TL") olarak ifade edilmiştir.)

I. AKTİF KALEMLERE İLİŞKİN AÇIKLAMA VE DİPNOTLAR (Devamı)

4. Konsolide edilen bağlı ortaklıklara ilişkin hareket tablosu:

	Cari Dönem 31 Aralık 2014	Önceki Dönem 31 Aralık 2013
Dönem Başı Değeri	34.753	34.753
Dönem İçi Hareketler	-	-
Alışlar	-	-
Bedelsiz Edinilen Hisse Senetleri ve Sermaye Katılımları	-	-
Cari Yıl Payından Alınan Kar	-	-
Satışlar / Tasfiye Olanlar	-	-
Yeniden Değerleme Artışı	-	-
Değer Artışları / (Azalışları)	-	-
Dönem Sonu Değeri	34.753	34.753
Sermaye Taahhütleri	-	-
Dönem Sonu Sermaye Katılma Payı (%)	99,87	99,87

5. Konsolide edilen bağlı ortaklıklara ilişkin sektör bilgileri ve bunlara ilişkin kayıtlı tutarlar:

Bağlı Ortaklıklar	Cari Dönem 31 Aralık 2014	Önceki Dönem 31 Aralık 2013
Bankalar	-	-
Sigorta Şirketleri	-	-
Factoring Şirketleri	-	-
Leasing Şirketleri	-	-
Finansman Şirketleri	-	-
Diğer Mali Bağlı Ortaklıklar	34.753	34.753

6. Borsaya kote edilen bağlı ortaklıklar:

31 Aralık 2014 ve 31 Aralık 2013 tarihleri itibarıyla Banka'nın borsaya kote edilen ortaklığı bulunmamaktadır.

i. Birlikte kontrol edilen ortaklıklara ilişkin bilgiler:

- 31 Aralık 2014 ve 31 Aralık 2013 tarihleri itibarıyla Banka'nın birlikte kontrol edilen herhangi bir ortaklığı bulunmamaktadır.
- 31 Aralık 2014 ve 31 Aralık 2013 tarihleri itibarıyla Banka'nın birlikte kontrol edilen herhangi bir ortaklığı bulunmadığından birlikte kontrol edilen ortaklıkların muhasebeleştirilmesi ile ilgili yöntem belirlenmemiştir.

j. Kiralama işlemlerinden alacaklara ilişkin bilgiler (Net):

31 Aralık 2014 ve 31 Aralık 2013 tarihleri itibarıyla Banka'nın herhangi bir finansal kiralama alacağı bulunmamaktadır.

k. Riskten korunma amaçlı türev finansal varlıklara ilişkin açıklamalar:

	Cari Dönem 31 Aralık 2014		Önceki Dönem 31 Aralık 2013	
	TP	YP	TP	YP
Gerçeğe Uygun Değer Riskinden Korunma Amaçlı	-	-	-	-
Nakit Akış Riskinden Korunma Amaçlı	36.299	-	-	-
Yurtdışı Net Yatırım Riskinden Korunma Amaçlı	-	-	-	-
Toplam	36.299	-	-	-

HSBC BANK A.Ş.
31 ARALIK 2014 TARİHİ İTİBARIYLA KONSOLİDE OLMAYAN
FİNANSAL TABLOLARA İLİŞKİN AÇIKLAMA VE DİPNOTLAR
(Tutarlar aksi belirtilmedikçe Bin Türk Lirası ("TL") olarak ifade edilmiştir.)

I. AKTİF KALEMLERE İLİŞKİN AÇIKLAMA VE DİPNOTLAR (Devamı)

l. Maddi duran varlıklara ilişkin açıklamalar:

	Gayrimenkul	Araçlar	Diğer MDV	Toplam
Önceki Dönem Sonu:				
Maliyet	22.801	681	737.389	760.871
Birikmiş amortisman ve değer düşüklüğü (-)	13.217	615	616.963	630.795
Net defter değeri	9.584	66	120.426	130.076
Cari Dönem Sonu:				
Dönem başı net defter değeri	9.584	66	120.426	130.076
İktisap edilenler	-	-	28.260	28.260
Elden çıkarılanlar (-) (net)	-	-	7.483	7.483
Amortisman bedeli (-)	329	28	35.345	35.702
Dönem sonu maliyet	22.801	681	758.166	781.648
Dönem sonu birikmiş amortisman (-)	13.546	643	652.308	666.497
Kapanış net defter değeri	9.255	38	105.858	115.151

m. Maddi olmayan duran varlıklara ilişkin açıklamalar:

1. Dönem başı ve dönem sonundaki brüt defter değeri ile birikmiş amortisman tutarları:

	Cari Dönem 31 Aralık 2014	Önceki Dönem 31 Aralık 2013
Brüt defter değeri	298.190	271.640
Birikmiş amortisman(-)	180.533	166.618
Net defter değeri	117.657	105.022

2. Dönem başı ve dönem sonu arasındaki hareket tablosu:

	2014	2013
Açılış bakiyesi	105.022	92.561
İktisap edilenler	26.551	19.086
Elden çıkarılanlar (-) (net)	-	-
Amortisman bedeli (-)	13.916	6.625
Kapanış net defter değeri	117.657	105.022

n. Yatırım amaçlı gayrimenkullere ilişkin açıklamalar:

31 Aralık 2014 ve 31 Aralık 2013 tarihleri itibarıyla Banka'nın yatırım amaçlı gayrimenkulu bulunmamaktadır.

o. Ertelenmiş vergi varlığına ilişkin açıklamalar:

Banka'nın 31 Aralık 2014 tarihi itibarıyla 46.063 TL tutarında ertelenmiş vergi varlığı bulunmaktadır. (31 Aralık 2013: 45.727 TL). Uygulanan muhasebe politikaları ve değerlendirme esasları ile vergi mevzuatı arasındaki zamanlama farkları üzerinden hesaplanan aktif ve pasiflerin net tutarları üzerinden hesaplanan ertelenmiş vergi tutarı net ertelenmiş vergi varlığı olarak finansal tablolara yansıtılmıştır.

Önceki dönemlerde üzerinden ertelenmiş vergi varlığı hesaplanmamış ve bilançoaya yansıtılmamış indirilebilir geçici fark bulunmamaktadır.

Ertelenmiş vergiler için ayrılan değer düşüş karşılığı bulunmamaktadır.

HSBC BANK A.Ş.

**31 ARALIK 2014 TARİHİ İTİBARIYLA KONSOLİDE OLMAYAN
FİNANSAL TABLOLARA İLİŞKİN AÇIKLAMA VE DİPNOTLAR**

(Tutarlar aksi belirtilmedikçe Bin Türk Lirası ("TL") olarak ifade edilmiştir.)

I. AKTİF KALEMLERE İLİŞKİN AÇIKLAMA VE DİPNOTLAR (Devamı)

p. Satış amaçlı elde tutulan ve durdurulan faaliyetlere ilişkin duran varlıklar hakkında açıklamalar:

Banka'nın 31 Aralık 2014 itibarıyla 3.179 TL (31 Aralık 2013: 4.394 TL) tutarında satış amaçlı elde tutulan duran varlığı bulunmaktadır.

	Cari Dönem 31 Aralık 2014	Önceki Dönem 31 Aralık 2013
Önceki Dönem Sonu:		
Maliyet	4.629	5.294
Birikmiş Amortisman (-)	235	165
Net Defter Değeri	4.394	5.129
Cari Dönem Sonu:		
Dönem Başı Net Defter Değeri	4.394	5.129
İktisap Edilenler	1.149	5.147
Elden Çıkarılanlar (Net) (-)	2.457	5.812
Amortisman Bedeli (-)	60	109
Dönem Sonu Maliyet	3.321	4.629
Dönem Sonu Birikmiş Amortisman (-)	142	235
Kapanış Net Defter Değeri	3.179	4.394

r. Diğer aktiflere ilişkin bilgiler:

1. Banka'nın peşin ödenen gider, vergi ve benzeri işlemlere ilişkin ilave açıklaması bulunmamaktadır.
2. Bilanço'nun diğer aktifler kalemi 106.066 TL (31 Aralık 2013: 120.311 TL) borçlu geçici hesaplar, 61.563 TL (31 Aralık 2013: 63.194 TL) peşin ödenmiş giderler, 18.420 TL (31 Aralık 2013: 21.729 TL) diğer gelir reeskontları, 7.661 TL (31 Aralık 2013: 223.108 TL) muhtelif alacaklar ve 678 TL (31 Aralık 2013: 782 TL) diğer aktiflerden oluşmaktadır.

s. Muhtelif alacaklar kaleminde yer alan aktiflerin vadeli satışından doğan alacaklara ilişkin bilgiler:

Banka'nın 31 Aralık 2014 ve 31 Aralık 2013 tarihleri itibarıyla muhtelif alacaklar kaleminde yer alan aktiflerin vadeli satışından doğan alacağı bulunmamaktadır.

HSBC BANK A.Ş.
31 ARALIK 2014 TARİHİ İTİBARIYLA KONSOLİDE OLMAYAN
FİNANSAL TABLOLARA İLİŞKİN AÇIKLAMA VE DİPNOTLAR
(Tutarlar aksi belirtilmedikçe Bin Türk Lirası (“TL”) olarak ifade edilmiştir.)

II. PASİF KALEMLERE İLİŞKİN AÇIKLAMA VE DİPNOTLAR

a. Mevduata ilişkin bilgiler

1. Mevduatın vade yapısına ilişkin bilgiler:

Banka'nın 7 gün ihbarlı ve birikimli mevduatı bulunmamaktadır.

1(i). Cari dönem - 31 Aralık 2014:

	Vadesiz	7 Gün İhbarlı	1 Aya Kadar	1-3 Ay	3-6 Ay	6 Ay - 1 Yıl	1 Yıl ve Üstü	Birikimli Mevduat	Toplam
Tasarruf Mevduatı	567.123	-	3.245.981	3.873.593	521.182	170.293	76.880	-	8.455.052
Döviz Tevdiat Hesabı	1.778.485	-	2.071.547	3.489.354	184.056	96.633	121.576	-	7.741.651
Yurtiçinde Yerleşik Kişiler	1.458.710	-	1.906.643	2.945.463	122.037	51.287	56.454	-	6.540.594
Yurtdışında Yerleşik Kişiler	319.775	-	164.904	543.891	62.019	45.346	65.122	-	1.201.057
Resmi Kuruluşlar Mevduatı	100.037	-	-	-	-	-	-	-	100.037
Ticari Kuruluşlar Mevduatı	504.838	-	1.060.143	50.111	357.059	14.054	3.518	-	1.989.723
Diğer Kuruluşlar Mevduatı	13.097	-	4.900	11.881	120	69	74	-	30.141
Kıymetli Maden Depo Hesabı	241.454	-	-	40.698	2.614	2.634	-	-	287.400
Bankalararası Mevduat	47.713	-	388.599	-	-	-	-	-	436.312
T.C. Merkez Bankası	-	-	-	-	-	-	-	-	-
Yurtiçi Bankalar	2	-	373.690	-	-	-	-	-	373.692
Yurtdışı Bankalar	47.711	-	14.909	-	-	-	-	-	62.620
Katılım Bankaları	-	-	-	-	-	-	-	-	-
Diğer	-	-	-	-	-	-	-	-	-
Toplam	3.252.747	-	6.771.170	7.465.637	1.065.031	283.683	202.048	-	19.040.316

1(ii). Önceki dönem - 31 Aralık 2013:

	Vadesiz	7 Gün İhbarlı	1 Aya Kadar	1-3 Ay	3-6 Ay	6 Ay - 1 Yıl	1 Yıl ve Üstü	Birikimli Mevduat	Toplam
Tasarruf Mevduatı	606.109	-	1.312.181	4.562.799	363.814	137.308	77.930	-	7.060.141
Döviz Tevdiat Hesabı	1.536.074	-	1.662.428	2.806.446	327.557	105.074	233.004	-	6.670.583
Yurtiçinde Yerleşik Kişiler	1.296.344	-	1.562.464	2.304.453	227.925	48.986	144.342	-	5.584.514
Yurtdışında Yerleşik Kişiler	239.730	-	99.964	501.993	99.632	56.088	88.662	-	1.086.069
Resmi Kuruluşlar Mevduatı	96.604	-	44	-	-	-	-	-	96.648
Ticari Kuruluşlar Mevduatı	538.847	-	1.698.101	386.923	10.725	16.669	3.155	-	2.654.420
Diğer Kuruluşlar Mevduatı	10.618	-	16.631	10.877	146	131	3.622	-	42.025
Kıymetli Maden Depo Hesabı	382.951	-	-	22.819	4.091	2.899	-	-	412.760
Bankalararası Mevduat	69.282	-	594.337	2.111	2.035	4.090	-	-	671.855
T.C. Merkez Bankası	-	-	-	-	-	-	-	-	-
Yurtiçi Bankalar	543	-	587.961	2.111	2.035	4.090	-	-	596.740
Yurtdışı Bankalar	68.739	-	6.376	-	-	-	-	-	75.115
Katılım Bankaları	-	-	-	-	-	-	-	-	-
Diğer	-	-	-	-	-	-	-	-	-
Toplam	3.240.485	-	5.283.722	7.791.975	708.368	266.171	317.711	-	17.608.432

HSBC BANK A.Ş.
31 ARALIK 2014 TARİHİ İTİBARIYLA KONSOLİDE OLMAYAN
FİNANSAL TABLOLARA İLİŞKİN AÇIKLAMA VE DİPNOTLAR
(Tutarlar aksi belirtilmedikçe Bin Türk Lirası ("TL") olarak ifade edilmiştir.)

II. PASİF KALEMLERE İLİŞKİN AÇIKLAMA VE DİPNOTLAR (Devamı)

2. Tasarruf Mevduatı Sigorta Fonu kapsamında bulunan tasarruf mevduatına ilişkin bilgiler:

2(i). Sigorta kapsamında bulunan ve sigorta limitini aşan tasarruf mevduatına ilişkin bilgiler:

	Sigorta Kapsamında Bulunan		Sigorta Limitini Aşan	
	Cari Dönem 31 Aralık 2014	Önceki Dönem 31 Aralık 2013	Cari Dönem 31 Aralık 2014	Önceki Dönem 31 Aralık 2013
Tasarruf Mevduatı	4.472.125	3.906.478	3.786.609	2.958.546
Tasarruf Mevduatı Niteliğini Haiz DTH	1.606.622	1.308.845	3.571.243	2.613.550
Tasarruf Mevduatı Niteliğini Haiz Diğ. Hesaplar	25.023	87.189	73.422	270.009
Yurtdışı Şubelerde Bulunan Yabancı Mercilerin Sigortasına Tabi Hesaplar	212.923	207.860	254.987	225.306
Kıyı Bankacılığı Bölgelerindeki Şubelerde Bulunan Yabancı Mercilerin Sigortasına Tabi Hesaplar	-	-	-	-
Toplam	6.316.693	5.510.372	7.686.261	6.067.411

2(ii). Banka'nın merkezi yurtdışında bulunmadığından Türkiye'de bulunan tasarruf mevduatı, başka bir ülkede sigorta kapsamında değildir.

2(iii). Sigorta kapsamında bulunmayan gerçek kişilerin mevduatı:

	Cari Dönem 31 Aralık 2014	Önceki Dönem 31 Aralık 2013
Yurtdışı Şubelerde Bulunan Mevduat ve Diğer Hesaplar	254.987	225.306
Hakim Ortaklar ile Bunların Ana, Baba, Eş ve Velayet Altındaki Çocuklarına Ait Mevduat ile Diğer Hesaplar	-	-
Yönetim veya Müdürlük Kurulu Başkan ve Üyeler, Genel Müdür ve Yardımcıları ile Bunların Ana, Baba, Eş ve Velayet Altındaki Çocuklarına Ait Mevduat ile Diğer Hesaplar	8.193	6.503
26/9/2004 Tarihli ve 5237 Sayılı TCK'nın 282 nci Maddesindeki Suçtan Kaynaklanan Mal Varlığı Değerleri Kapsamına Giren Mevduat ile Diğer Hesaplar	-	-
Türkiye'de Münhasıran Kıyı Bankacılığı Faaliyeti Göstermek Üzere Kurulan Mevduat Bankalarında Bulunan Mevduat	-	-

b. Alım satım amaçlı türev finansal borçlara ilişkin bilgiler:

Alım satım amaçlı türev finansal borçlara ilişkin negatif farklar tablosu:

	Cari Dönem 31 Aralık 2014		Önceki Dönem 31 Aralık 2013	
	TP	YP	TP	YP
Vadeli İşlemler	27.810	52.347	-	110.518
Swap İşlemleri	51.005	355.624	15.903	1.073.901
Futures İşlemleri	-	-	-	20
Opsiyonlar	-	16.854	-	108.034
Diğer	-	-	-	-
Toplam	78.815	424.825	15.903	1.292.473

c. Repo işlemlerinden sağlanan fonlara ilişkin bilgiler:

Banka'nın 31 Aralık 2014 tarihi itibarıyla 395.596 TL tutarında repo işlemlerinden sağlanan fonu bulunmaktadır (31 Aralık 2013: 2.025.576).

HSBC BANK A.Ş.
31 ARALIK 2014 TARİHİ İTİBARIYLA KONSOLİDE OLMAYAN
FİNANSAL TABLOLARA İLİŞKİN AÇIKLAMA VE DİPNOTLAR
(Tutarlar aksi belirtilmedikçe Bin Türk Lirası (“TL”) olarak ifade edilmiştir.)

II. PASİF KALEMLERE İLİŞKİN AÇIKLAMA VE DİPNOTLAR (Devamı)

d. Alınan kredilere ilişkin bilgiler:

1. Bankalar ve diğer mali kuruluşlara ilişkin bilgiler:

	Cari Dönem 31 Aralık 2014		Önceki Dönem 31 Aralık 2013	
	TP	YP	TP	YP
T.C. Merkez Bankası Kredileri	-	-	-	-
Yurtiçi Banka ve Kuruluşlardan	7.570	279	11.950	2.160
Yurtdışı Banka ve Kuruluş ve Fonlardan	2.505.264	5.695.853	2.867.727	6.773.077
Toplam	2.512.834	5.696.132	2.879.677	6.775.237

2. Alınan kredilerin vade ayrımına göre gösterilmesi:

	Cari Dönem 31 Aralık 2014		Önceki Dönem 31 Aralık 2013	
	TP	YP	TP	YP
Kısa Vadeli	1.159.873	2.806.927	1.051.729	4.033.348
Orta ve Uzun Vadeli	1.352.961	2.889.205	1.827.948	2.741.889
Toplam	2.512.834	5.696.132	2.879.677	6.775.237

3. Banka'nın yükümlülüklerinin yoğunlaştığı alanlara ilişkin ilave açıklamalar:

Banka, fonlama kaynaklarını müşteri mevduatı ve yurtdışından kullanılan krediler ile çeşitlendirmektedir.

e. Diğer yabancı kaynaklara ilişkin bilgiler:

Banka'nın diğer yabancı kaynaklar kalemi bilanço toplamının %10'unu aşmamaktadır.

f. Kiralama işlemlerinden borçlara ilişkin bilgiler:

a) Finansal kiralama işlemlerinden doğan yükümlülüklerle ilişkin açıklamalar:

Bulunmamaktadır (31 Aralık 2013: Bulunmamaktadır).

b) Faaliyet kiralamasına ilişkin açıklamalar:

Banka bazı şubeleri ve ATM makinaları için faaliyet kiralaması sözleşmeleri yapmaktadır. Kira sözleşmeleri yıllık bazda yapılmakta ve kira ödemesi yıllık peşin ödenerek “Diğer Aktifler” hesabında peşin ödenmiş giderlerde muhasebeleştirilmektedir.

Faaliyet kiralaması işlemlerinden kaynaklanan kira borçları aşağıdaki gibidir:

	Cari Dönem 31 Aralık 2014	Önceki Dönem 31 Aralık 2013
	1 Yıldan Az	65.442
1- 4 Yıl Arası	79.837	131.350
4 Yıldan Fazla	22.166	14.415
Toplam	167.445	214.459

HSBC BANK A.Ş.
31 ARALIK 2014 TARİHİ İTİBARIYLA KONSOLİDE OLMAYAN
FİNANSAL TABLOLARA İLİŞKİN AÇIKLAMA VE DİPNOTLAR
(Tutarlar aksi belirtilmedikçe Bin Türk Lirası (“TL”) olarak ifade edilmiştir.)

II. PASİF KALEMLERE İLİŞKİN AÇIKLAMA VE DİPNOTLAR (Devamı)

g. Riskten korunma amaçlı türev finansal borçlara ilişkin bilgiler:

	Cari Dönem 31 Aralık 2014		Önceki Dönem 31 Aralık 2013	
	TP	YP	TP	YP
Gerçeğe Uygun Değer Riskinden Korunma Amaçlı	-	-	-	-
Nakit Akış Riskinden Korunma Amaçlı	8.615	-	-	-
Yurtdışı Net Yatırım Riskinden Korunma Amaçlı	-	-	-	-
Toplam	8.615	-	-	-

h. Karşılıklara ilişkin açıklamalar:

1. Genel karşılıklara ilişkin bilgiler:

	Cari Dönem 31 Aralık 2014	Önceki Dönem 31 Aralık 2013
Genel Karşılıklar	362.405	347.299
I. Grup Kredi ve Alacaklar İçin Ayrılanlar	266.320	243.780
- Ödeme Süresi Uzatılanlar için İlave Olarak Ayrılanlar	18.644	27.798
II. Grup Kredi ve Alacaklar İçin Ayrılanlar	21.173	18.616
- Ödeme Süresi Uzatılanlar için İlave Olarak Ayrılanlar	3.084	2.581
Gayrinakdi Krediler İçin Ayrılanlar	34.833	37.958
Diğer	18.351	16.566

2. Çalışan hakları karşılıklarına ilişkin bilgiler:

31 Aralık 2014 tarihi itibarıyla 28.384 TL (31 Aralık 2013: 25.551 TL) kıdem tazminatı karşılığı, 5.451 TL (31 Aralık 2013: 5.334 TL) kullanılmamış izin karşılığı bulunmaktadır.

Türk İş Kanunu'na göre, Banka ve Türkiye'de faaliyet gösteren bağlı ortaklıklar bir senesini doldurmuş olan ve zorunlu sebeplerden dolayı ilişkisi kesilen veya emekli olan, askere çağrılan veya vefat eden personeli için kıdem tazminatı ödemekle mükelleftir.

Ödenecek tazminat her hizmet yılı için bir aylık maaş kadardır ve bu tutar 3.438,22 TL (tam TL tutar) (31 Aralık 2013: 3.254,44 TL (tam TL tutar)) ile sınırlanmıştır. Kıdem tazminatı yükümlülüğü yasal olarak herhangi bir fonlamaya tabi değildir ve herhangi bir fonlama şartı bulunmamaktadır.

Kıdem tazminatı karşılığı çalışanların emekliliği halinde Grubun ödemesi gerekecek muhtemel yükümlülüğün bugünkü değeri hesaplanarak ayrılmaktadır. TMS 19 işletmenin yükümlülüklerinin hesaplanabilmesi için aktüeryel değerlendirme yöntemlerinin kullanımını gerekli kılmaktadır.

Temel varsayım, her hizmet yılı için geçerli olan kıdem tazminatı tavanının her sene enflasyon oranında artacağıdır. Böylece uygulanan iskonto oranı enflasyonun beklenen etkilerinden arındırılmış reel oranı gösterecektir. Grup'un kıdem tazminatı yükümlülüğü, kıdem tazminatı tavanı her altı ayda bir belirlendiği için 1 Ocak 2015 tarihinden itibaren geçerli olan 3.541,37 TL (tam TL tutar) (1 Ocak 2014: 3.438,22 TL (tam TL tutar)) üzerinden hesaplanmaktadır.

	Cari Dönem 31 Aralık 2014	Önceki Dönem 31 Aralık 2013
Önceki Dönem Sonu Bakiyesi	25.551	21.283
Yıl İçinde Ayrılan Karşılık	12.145	13.076
Yıl İçinde Ödenen (-)	9.312	8.808
Cari Dönem Sonu Bakiyesi	28.384	25.551

HSBC BANK A.Ş.

**31 ARALIK 2014 TARİHİ İTİBARIYLA KONSOLİDE OLMAYAN
FİNANSAL TABLOLARA İLİŞKİN AÇIKLAMA VE DİPNOTLAR**

(Tutarlar aksi belirtilmedikçe Bin Türk Lirası ("TL") olarak ifade edilmiştir.)

II. PASİF KALEMLERE İLİŞKİN AÇIKLAMA VE DİPNOTLAR (Devamı)

3. Döviz endeksli krediler ve finansal kiralama alacakları anapara kur azalış karşılıkları:

Kullandırılan döviz endeksli krediler için 31 Aralık 2014 tarihi itibarıyla 8.838 TL (31 Aralık 2013: 42.839 TL) kur farkı karşılığı hesaplanmış ve ilgili kredi hesapları ile netleştirilmiştir.

4. Tazmin edilmemiş ve nakde dönüşmemiş gayrinakdi krediler özel karşılıklarına ilişkin bilgiler:

31 Aralık 2014 tarihi itibarıyla 406 TL (31 Aralık 2013: 3.126 TL) tazmin edilmemiş ve nakde dönüşmemiş gayrinakdi krediler karşılığı bulunmaktadır.

5. Diğer karşılıklara ilişkin bilgiler:

5 (i). Muhtemel riskler için ayrılan serbest karşılıklara ilişkin bilgiler:

Banka'nın 31 Aralık 2014 ve 31 Aralık 2013 tarihleri itibarıyla muhtemel riskler için ayrılan serbest karşılığı bulunmamaktadır.

5 (ii). Diğer karşılıkların, karşılıklar toplamının %10'unu aşması halinde aşımaya sebep olan alt hesapların isim ve tutarları:

Kredi kartı birikmiş hediye puan karşılığı 10.325 TL (31 Aralık 2013: 16.408 TL), tazmin edilmemiş ve nakde dönüşmemiş gayrinakdi krediler özel karşılıklar 406 TL (31 Aralık 2013: 3.126 TL), çek karşılıkları 25.186 TL (31 Aralık 2013: 29.239 TL), Tüketici Hakem Heyeti başvuruları iade karşılığı 13.041 TL (31 Aralık 2013: Bulunmamaktadır), dava dosya masrafları iade karşılığı 4.136 TL (31 Aralık 2013: Bulunmamaktadır) ve 6.543 TL (31 Aralık 2013: 25.207 TL) tutarında diğer karşılık "diğer karşılıklar" altında sınıflandırılmıştır.

i. Vergi Borcuna ilişkin açıklamalar:

1. Cari vergi borcuna ilişkin açıklamalar:

Banka'nın kurumlar vergisi karşılığı hesaplamalarına ilişkin açıklamalar Üçüncü Bölüm XVIII no'lu dipnotta yer almaktadır.

1(i). Ödenecek vergilere ilişkin bilgiler:

	Cari Dönem 31 Aralık 2014	Önceki Dönem 31 Aralık 2013
Ödenecek Kurumlar Vergisi	-	-
Menkul Sermaye İradı Vergisi	14.879	12.354
Gayrimenkul Sermaye İradı Vergisi	1.324	1.115
BSMV	13.511	12.459
Kambiyo Muameleleri Vergisi	9	14
Ödenecek Katma Değer Vergisi	1.310	951
Diğer (*)	9.625	9.473
Toplam	40.658	36.366

(*) 31 Aralık 2014 tarihi itibarıyla 8.846 TL tutarında ücretlerden kesilen gelir vergisi (31 Aralık 2013: 8.582 TL), 18 TL tutarında serbest meslek kazançları gelir vergisi (31 Aralık 2013: 8 TL), 275 TL tutarında damga vergisi (31 Aralık 2013: 295 TL) ve 486 TL tutarında diğer vergileri (31 Aralık 2013: 588 TL) içermektedir.

HSBC BANK A.Ş.

31 ARALIK 2014 TARİHİ İTİBARIYLA KONSOLİDE OLMAYAN
FİNANSAL TABLOLARA İLİŞKİN AÇIKLAMA VE DİPNOTLAR

(Tutarlar aksi belirtilmedikçe Bin Türk Lirası ("TL") olarak ifade edilmiştir.)

II. PASİF KALEMLERE İLİŞKİN AÇIKLAMA VE DİPNOTLAR (Devamı)

1(ii). Primlere ilişkin bilgiler:

	Cari Dönem 31 Aralık 2014	Önceki Dönem 31 Aralık 2013
Sosyal Sigorta Primleri-Personel	3.407	3.367
Sosyal Sigorta Primleri-İşveren	3.611	3.594
Banka Sosyal Yardım Sandığı Primleri-Personel	-	-
Banka Sosyal Yardım Sandığı Primleri-İşveren	-	-
Emekli Sandığı Aidatı ve Karşılıkları-Personel	-	-
Emekli Sandığı Aidatı ve Karşılıkları-İşveren	-	-
İşsizlik Sigortası-Personel	201	225
İşsizlik Sigortası-İşveren	468	454
Diğer	-	-
Toplam	7.687	7.640

2. Ertelenmiş vergi borcuna ilişkin bilgiler:

Banka'nın 31 Aralık 2014 tarihi itibarıyla ertelenmiş vergi borcu bulunmamaktadır (31 Aralık 2013: Bulunmamaktadır). Uygulanan muhasebe politikaları ve değerlendirme esasları ile vergi mevzuatı arasındaki zamanlama farkları üzerinden hesaplanan aktif ve pasiflerin net tutarları üzerinden hesaplanan ertelenmiş vergi tutarı, net ertelenmiş vergi borcu olarak finansal tablolara yansıtılmıştır.

j. Satış amaçlı elde tutulan ve durdurulan faaliyetlere ilişkin duran varlık borçları hakkında bilgiler:

Banka'nın 31 Aralık 2014 ve 31 Aralık 2013 tarihleri itibarıyla satış amaçlı duran varlıklara ilişkin borcu bulunmamaktadır.

k. Banka'nın kullandığı sermaye benzeri kredilerin sayısı, vadesi, faiz oranı, kredinin temin edildiği kuruluş ve varsa, hisse senedine dönüştürme opsiyonuna ilişkin açıklamalar:

Banka, Yönetim Kurulu'nun 13 Aralık 2011 tarih ve 12969 sayılı kararı ile BDDK'nın 28 Aralık 2011 tarih ve 26895 sayılı izniyle HSBC Holdings Plc'den 29 Aralık 2011 tarihinde 10 yıl vadeli, USD Libor + %5,25 faiz oranlı 275.000 ABD Doları karşılığı (TL Karşılığı: 641.575 TL) teminatsız sermaye benzeri kredi kullanmıştır.

Banka, Yönetim Kurulu'nun 24 Aralık 2012 tarih ve 13044 sayılı kararı ile BDDK'nın 24 Ocak 2013 tarih ve 2134 sayılı izniyle HSBC Finance'den 28 Aralık 2012 tarihinde 10 yıl vadeli USD Libor + %4.15 faiz oranlı 39.000 ABD Doları (TL Karşılığı: 90.987 TL) ve 10 yıl vadeli EURO Libor + %3.87 bps faiz oranlı 120.000 AVRO karşılığı (TL Karşılığı: 340.081 TL) teminatsız sermaye benzeri kredi kullanmıştır.

	Cari Dönem 31 Aralık 2014		Önceki Dönem 31 Aralık 2013	
	TP	YP	TP	YP
Yurtiçi Bankalardan	-	-	-	-
Yurtiçi Diğer Kuruluşlardan	-	-	-	-
Yurtdışı Bankalardan	-	1.073.095	-	1.027.349
Yurtdışı Diğer Kuruluşlardan	-	-	-	-
Toplam	-	1.073.095	-	1.027.349

HSBC BANK A.Ş.

**31 ARALIK 2014 TARİHİ İTİBARIYLA KONSOLİDE OLMAYAN
FİNANSAL TABLOLARA İLİŞKİN AÇIKLAMA VE DİPNOTLAR**

(Tutarlar aksi belirtilmedikçe Bin Türk Lirası (“TL”) olarak ifade edilmiştir.)

II. PASİF KALEMLERE İLİŞKİN AÇIKLAMA VE DİPNOTLAR (Devamı)

I. Özkaynaklara ilişkin bilgiler:

1. Ödenmiş sermayenin gösterimi:

	Cari Dönem 31 Aralık 2014	Önceki Dönem 31 Aralık 2013
Hisse Senedi Karşılığı	-	-
İmtiyazlı Hisse Senedi Karşılığı	652.290	652.290

Yukarıda Banka'nın ödenmiş sermayesi nominal olarak gösterilmiştir. 31 Aralık 2014 tarihi itibarıyla, BDDK'nın 28 Nisan 2005 tarihinde yayınladığı genelge ile ödenmiş sermayenin enflasyona göre düzeltilmesinden kaynaklanan 272.693 TL tutarında sermaye yedeği bulunmaktadır.

2. Ödenmiş sermaye tutarı, bankada kayıtlı sermaye sisteminin uygulanıp uygulanmadığı hususunun açıklanması ve bu sistem uygulanıyor ise kayıtlı sermaye tavanı:

Kayıtlı sermaye sistemi uygulanmamaktadır.

	Cari Dönem 31 Aralık 2014	Önceki Dönem 31 Aralık 2013
Hisse Senedi Karşılığı	-	-
İmtiyazlı Hisse Senedi Karşılığı	652.290	652.290

3. Cari dönem içinde yapılan sermaye artırımları ve kaynakları ile artırılan sermaye payına ilişkin diğer bilgiler:

Banka cari dönem içinde sermaye artırımını yapmamıştır.

4. Cari dönem içinde sermaye yedeklerinden sermayeye ilave edilen kısma ilişkin bilgiler:

Cari dönem içinde sermaye yedeklerinden sermayeye ilave edilen kısım bulunmamaktadır.

5. Son mali yılın ve onu takip eden ara dönemin sonuna kadar olan sermaye taahhütleri, bu taahhütlerin genel amacı ve bu taahhütler için gerekli tahmini kaynaklar:

Banka'nın herhangi bir sermaye taahhüdü bulunmamaktadır.

6. Banka'nın gelirleri, karlılığı ve likiditesine ilişkin geçmiş dönem göstergeleri ile bu göstergelerdeki belirsizlikler dikkate alınarak yapılacak öngörülerin, Banka'nın özkaynakları üzerindeki tahmini etkileri:

Banka'nın gelirleri, karlılığı ve likiditesine ilişkin geçmiş dönem göstergeleri ile bu göstergeler ve değişen muhasebe standartları çerçevesinde yapılan değerlendirmelere istinaden Banka özkaynaklarını güçlendirme yönünde hareket etmektedir.

7. Sermayeyi temsil eden hisse senetlerine tanınan imtiyazlara ilişkin özet bilgiler:

Bankanın sermaye yapısı, tamamı Yabancı ortaklara ait “A” ve “B” grubu hisselerden oluşmakta olup, İdare Meclisi Üyeleri, “A” grubu hisse senedi sahiplerinin göstereceği adaylar arasından seçilir.

HSBC BANK A.Ş.

31 ARALIK 2014 TARİHİ İTİBARIYLA KONSOLİDE OLMAYAN
FİNANSAL TABLOLARA İLİŞKİN AÇIKLAMA VE DİPNOTLAR

(Tutarlar aksi belirtilmedikçe Bin Türk Lirası ("TL") olarak ifade edilmiştir.)

II. PASİF KALEMLERE İLİŞKİN AÇIKLAMA VE DİPNOTLAR (Devamı)

8. Menkul değer değerlendirme farklarına ilişkin bilgiler:

	Cari Dönem 31 Aralık 2014		Önceki Dönem 31 Aralık 2013	
	TP	YP	TP	YP
İştirakler ve Bağlı Ortaklıklar ve Birlikte Kontrol Edilen Ortaklıklardan	-	-	-	-
Değerleme Farkı	7.336	-	(27.513)	-
Kur Farkı	-	-	-	-
Toplam	7.336	-	(27.513)	-

9. Yeniden değerlendirme değer artış fonuna ilişkin bilgiler:

31 Aralık 2014 ve 31 Aralık 2013 tarihleri itibarıyla Banka'nın yeniden değerlendirme değer artış fonu bulunmamaktadır.

10. Yasal yedeklere ilişkin bilgiler:

	Cari Dönem	Önceki Dönem
	31 Aralık 2014	31 Aralık 2013
I. Tertip Kanuni Yedek Akçe	134.513	132.569
II. Tertip Kanuni Yedek Akçe	45.444	45.444
Özel Kanunlar Gereği Ayrılan Yedek Akçeler	-	-
Toplam	179.957	178.013

11. Olağanüstü yedeklere ilişkin bilgiler:

	Cari Dönem	Önceki Dönem
	31 Aralık 2014	31 Aralık 2013
Genel Kurul Kararı Uyarınca Ayrılan Yedek Akçe	1.841.356	1.846.131
Dağıtılmamış Karlar	97.844	65.229
Birikmiş Zararlar	-	-
Yabancı Para Sermaye Kur Farkı	-	-
Toplam	1.939.200	1.911.360

12. Sermayede ve/veya oy hakkında %10 ve bunun üzerinde paya sahip kişi ve kuruluşlara ilişkin açıklamalar:

Banka'nın sermayesinin tamamı merkezi İngiltere'de bulunan ve Birleşik Krallık yasalarına göre kurulmuş bir banka olan HSBC Bank Plc'ye aittir.

HSBC BANK A.Ş.

**31 ARALIK 2014 TARİHİ İTİBARIYLA KONSOLİDE OLMAYAN
FİNANSAL TABLOLARA İLİŞKİN AÇIKLAMA VE DİPNOTLAR**

(Tutarlar aksi belirtilmedikçe Bin Türk Lirası ("TL") olarak ifade edilmiştir.)

III. NAZIM HESAPLARA İLİŞKİN AÇIKLAMA VE DİPNOTLAR

a. Nazım hesaplarda yer alan yükümlülüklerle ilişkin açıklama:

1. Gayri kabili rücu nitelikteki taahhütlerin türü ve miktarı:

Banka'nın 31 Aralık 2014 tarihi itibarıyla toplam 20.060.480 TL (31 Aralık 2013: 23.517.557 TL) tutarında gayrikabili rücu nitelikte taahhüdü bulunmaktadır.

2. Nazım hesap kalemlerinden kaynaklanan muhtemel zararların ve taahhütlerin yapısı ve tutarı:

Nazım hesap kalemlerinden kaynaklanan muhtemel zararlar bulunmamaktadır. Bilanço dışı yükümlülüklerden oluşan taahhütler "Bilanço Dışı Yükümlülükler Tablosu"nda gösterilmiştir.

2 (i). Garantiler, banka aval ve kabulleri ve mali garanti yerine geçen teminatlar ve diğer akreditifler dahil gayrinakdi krediler:

Banka'nın 31 Aralık 2014 tarihi itibarıyla toplam 1.259.624 TL (31 Aralık 2013: 1.140.238 TL) tutarında teminat mektubu, 721.520 TL (31 Aralık 2013: 1.212.692 TL) tutarında aval ve kabuller ve 686.323 TL (31 Aralık 2013: 775.010 TL) tutarında akreditifler sebebiyle garanti ve kefaletleri bulunmaktadır. Ayrıca 398.362 TL (31 Aralık 2013: 518.130 TL) tutarında diğer garanti ve kefaletleri bulunmaktadır.

2 (ii). Kesin teminatlar, geçici teminatlar, kefaletler ve benzeri işlemler:

Yukarıdaki 2(i) maddesinde açıklananlar dışında yoktur.

3. Gayrinakdi kredilere ilişkin açıklamalar:

3 (i). Gayrinakdi kredilerin toplam tutarı:

	Cari Dönem 31 Aralık 2014	Önceki Dönem 31 Aralık 2013
Nakit Kredi Teminine Yönelik Olarak Açılan Gayrinakdi Krediler	-	3.383
Bir Yıl veya Daha Az Süreli Asıl Vadeli	-	3.383
Bir Yıldan Daha Uzun Süreli Asıl Vadeli	-	-
Diğer Gayrinakdi Krediler	3.065.829	3.642.687
Toplam	3.065.829	3.646.070

HSBC BANK A.Ş.

**31 ARALIK 2014 TARİHİ İTİBARIYLA KONSOLİDE OLMAYAN
FİNANSAL TABLOLARA İLİŞKİN AÇIKLAMA VE DİPNOTLAR**

(Tutarlar aksi belirtilmedikçe Bin Türk Lirası ("TL") olarak ifade edilmiştir.)

III. NAZIM HESAPLARA İLİŞKİN AÇIKLAMA VE DİPNOTLAR (Devamı)

3 (ii). Gayrinakdi krediler hesabı içinde sektör bazında risk yoğunlaşması hakkında bilgi:

	Cari Dönem 31 Aralık 2014				Önceki Dönem 31 Aralık 2013			
	TP	(%)	YP	(%)	TP	(%)	YP	(%)
Tarım	86	0,01	38.016	1,62	271	0,06	31.703	0,98
Çiftçilik ve Hayvancılık	36	0,01	38.016	1,62	165	0,04	31.562	0,98
Ormançılık	50	0,01	0	0,00	106	0,02	141	-
Balıkçılık	0	0,00	0	0,00	-	-	-	-
Sanayi	421.087	59,04	929.141	39,49	195.586	46,00	1.626.645	50,51
Madencilik ve Taşocakçılığı	226	0,03	52	0,00	650	0,15	10.222	0,32
İmalat Sanayi	409.619	57,43	916.351	38,95	193.860	45,60	1.598.167	49,62
Elektrik, Gaz, Su	11.242	1,58	12.738	0,54	1.076	0,25	18.256	0,57
İnşaat	6.930	0,97	236.674	10,06	12.433	2,92	270.484	8,40
Hizmetler	280.851	39,38	1.148.609	48,82	214.563	50,47	1.292.064	40,11
Toptan ve Perakende Ticaret	76.040	10,66	133.065	5,66	79.925	18,81	89.868	2,79
Otel ve Lokanta Hizmetleri	512	0,07	299	0,01	1.117	0,26	625	0,02
Ulaştırma ve Haberleşme	5.672	0,80	50.019	2,13	12.872	3,03	70.867	2,20
Mali Kuruluşlar	173.272	24,29	739.912	31,45	100.225	23,57	933.261	28,97
Gayrimenkul ve Kira. Hizm.	0	0,00	0	0,00	59	0,01	-	-
Serbest Meslek Hizmetleri	23.540	3,30	217.705	9,25	19.215	4,52	188.314	5,85
Eğitim Hizmetleri	195	0,03	26	0,00	155	0,04	78	-
Sağlık ve Sosyal Hizmetler	1.620	0,23	7.583	0,32	995	0,23	9.051	0,28
Diğer	4.259	0,60	176	0,01	2.321	0,55	-	-
Toplam	713.213	100,00	2.352.616	100,00	425.174	100,00	3.220.896	100,00

3 (iii). I ve II'nci grupta sınıflandırılan gayrinakdi kredilere ilişkin bilgiler:

	I inci Grup		II nci Grup	
	TP	YP	TP	YP
Gayrinakdi Krediler	707.009	2.347.974	4.225	4.317
Teminat Mektupları	707.009	542.454	4.225	3.958
Aval ve Kabul Kredileri	-	721.195	-	-
Akreditifler	-	686.323	-	-
Cirolar	-	-	-	-
Menkul Değer İhracı Satın Alma Garantileri	-	-	-	-
Faktoring Garantilerinden	-	-	-	-
Diğer Garanti ve Kefaletler	-	398.002	-	359

b. Türev işlemlere ilişkin açıklamalar:

	Cari Dönem	Önceki Dönem
	31 Aralık 2014	31 Aralık 2013
Swap Para Alım Satım İşlemleri	74.400.992	71.991.730
Swap Faiz Alım Satım İşlemleri	10.951.176	7.463.656
Vadeli Döviz Alım ve Satım İşlemleri	6.651.120	7.950.019
Para Alım Satım Opsiyonu	3.333.416	8.324.340
Swap Kıymetli Maden Alım Satım İşlemleri	289.856	246.910
Kıymetli Maden Alım Satım Opsiyonu	64.724	48.736
Futures Faiz Alım Satım İşlemleri	-	6.853.314
Faiz Alım Satım Opsiyonu	-	-
Toplam	95.691.284	102.878.705

HSBC BANK A.Ş.

**31 ARALIK 2014 TARİHİ İTİBARIYLA KONSOLİDE OLMAYAN
FİNANSAL TABLOLARA İLİŞKİN AÇIKLAMA VE DİPNOTLAR**

(Tutarlar aksi belirtilmedikçe Bin Türk Lirası (“TL”) olarak ifade edilmiştir.)

III. NAZIM HESAPLARA İLİŞKİN AÇIKLAMA VE DİPNOTLAR (Devamı)

1. Nakit akış riskinden korunma muhasebesi:

Banka, 1-3 ay arası vadeli mevduatlarının faiz oranındaki değişimlerinden korunmak amacıyla çapraz para swapları aracılığıyla nakit akış riskinden korunma muhasebesi uygulamaktadır. Banka, her bilanço tarihinde riskten korunma muhasebesi için etkinlik testleri uygulamakta, etkin olan kısım TMS 39’da tanımlandığı şekilde finansal tablolarda özkaynaklar altında “Riskten Korunma Fonları” hesap kaleminde muhasebeleştirilmekte, etkin olmayan kısma ilişkin tutar ise gelir tablosu ile ilişkilendirilmektedir. 31 Aralık 2014 tarihi itibarıyla 2.474.505 TL tutarında (31 Aralık 2013: Bulunmamaktadır) swaplar riskten korunma aracı olarak riskten korunma muhasebesine konu edilmiştir. Söz konusu riskten korunma muhasebesi sonucunda cari dönemde, vergi öncesi 803 TL (31 Aralık 2013: Bulunmamaktadır) tutarındaki gerçeğe uygun değer karı özkaynaklar altında muhasebeleştirilmiştir. 31 Aralık 2014 tarihi itibarıyla vergi öncesi 17 TL etkinlik testleri sonucunda etkin olmayan kısım bulunmaktadır (31 Aralık 2013: Bulunmamaktadır).

c. Kredi türevlerine ve bunlardan dolayı maruz kalınan risklere ilişkin açıklamalar:

Bulunmamaktadır.

d. Koşullu borçlar ve varlıklara ilişkin açıklamalar:

Şarta bağlı varlık için şartın gerçekleşme olasılığı kesine yakınsa bu varlık muhasebeleştirilmekte, şartın gerçekleşme olasılığı fazla ise bu varlık dipnotlarda açıklanmaktadır. 31 Aralık 2014 tarihi itibarıyla açıklanması gereken şarta bağlı varlık bulunmamaktadır.

Şarta bağlı yükümlülük için şartın gerçekleşme olasılığı fazla ise ve güvenilir olarak ölçülebiliyorsa karşılık ayrılmakta, güvenilir olarak ölçülemiyorsa ya da şartın gerçekleşme olasılığı yoksa veya az ise bu yükümlülük dipnotlarda açıklanmaktadır.

Banka’nın bankacılık faaliyetleri kapsamında yapmış olduğu işlemler nedeniyle devam eden çeşitli davalara ilişkin şarta bağlı yükümlülükleri bulunmaktadır. 31 Aralık 2014 tarihi itibarıyla Banka aleyhine açılmış bu davaların toplamı 29.752 TL (31 Aralık 2013: 14.861 TL) tutarındadır. Söz konusu davalardan aleyhte sonuçlanma olasılığı lehte sonuçlanma olasılığından yüksek olanlarla ilgili olarak, 4.136 TL’si (31 Aralık 2013: Bulunmamaktadır) dosya masrafları iade dava karşılığı olmak üzere toplam 8.103 TL (31 Aralık 2013: 2.536 TL) tutarında karşılık ayrılmıştır.

e. Başkalarının nam ve hesabına verilen hizmetlere ilişkin açıklamalar:

Banka, başkalarının nam ve hesabına menkul değer alım satım ve saklama hizmetleri vermektedir.

HSBC BANK A.Ş.

31 ARALIK 2014 TARİHİ İTİBARIYLA KONSOLİDE OLMAYAN
FİNANSAL TABLOLARA İLİŞKİN AÇIKLAMA VE DİPNOTLAR

(Tutarlar aksi belirtilmedikçe Bin Türk Lirası ("TL") olarak ifade edilmiştir.)

IV. GELİR TABLOSUNA İLİŞKİN AÇIKLAMA VE DİPNOTLAR

a. Faiz gelirlerine ilişkin bilgiler:

1. Kredilerden alınan faiz gelirlerine ilişkin bilgiler(*):

	Cari Dönem 31 Aralık 2014		Önceki Dönem 31 Aralık 2013	
	TP	YP	TP	YP
Kısa Vadeli Kredilerden	890.912	45.735	834.163	45.772
Orta ve Uzun Vadeli Kredilerden	767.372	147.073	754.862	125.345
Takipteki Alacaklardan Alınan Faizler	22.364	-	18.196	133
Kaynak Kul. Destekleme Fonundan Alınan Faizler	-	-	-	-
Toplam	1.680.648	192.808	1.607.221	171.250

(*) Nakdi Kredilere ilişkin ücret ve komisyon gelirlerini de içermektedir.

2. Bankalardan alınan faiz gelirlerine ilişkin bilgiler:

	Cari Dönem 31 Aralık 2014		Önceki Dönem 31 Aralık 2013	
	TP	YP	TP	YP
T.C. Merkez Bankasından	-	-	-	-
Yurtiçi Bankalardan	83.667	9.982	40.989	7.457
Yurtdışı Bankalardan	896	633	1.584	479
Yurtdışı Merkez ve Şubelerden	-	-	-	-
Toplam	84.563	10.615	42.573	7.936

3. Menkul değerlerden alınan faiz gelirlerine ilişkin bilgiler:

	Cari Dönem 31 Aralık 2014		Önceki Dönem 31 Aralık 2013	
	TP	YP	TP	YP
Alım Satım Amaçlı Finansal Varlıklardan	15.463	431	30.580	424
Gerçeğe Uygun Değ. Farkı K/Z'a Yansıtılan FV	-	-	-	-
Satılmaya Hazır Finansal Varlıklardan	75.799	-	215.439	-
Vadeye Kadar Elde Tutulacak Yatırımlar	-	-	-	-
Toplam	91.262	431	246.019	424

4. İştirak ve bağlı ortaklıklardan alınan faiz gelirlerine ilişkin bilgiler:

Banka'nın 31 Aralık 2014 ve 31 Aralık 2013 tarihleri itibarıyla iştirak ve bağlı ortaklıklarından alınan faiz geliri bulunmamaktadır.

HSBC BANK A.Ş.

31 ARALIK 2014 TARİHİ İTİBARIYLA KONSOLİDE OLMAYAN

FİNANSAL TABLOLARA İLİŞKİN AÇIKLAMA VE DİPNOTLAR

(Tutarlar aksi belirtilmedikçe Bin Türk Lirası ("TL") olarak ifade edilmiştir.)

IV. GELİR TABLOSUNA İLİŞKİN AÇIKLAMA VE DİPNOTLAR (Devamı)

b. Faiz giderlerine ilişkin bilgiler:

1. Kullanılan kredilere verilen faizlere ilişkin bilgiler(*):

	Cari Dönem 31 Aralık 2014		Önceki Dönem 31 Aralık 2013	
	TP	YP	TP	YP
Bankalara	189.285	131.300	178.905	114.062
T.C. Merkez Bankasına	-	-	-	-
Yurtiçi Bankalara	828	48	611	88
Yurtdışı Bankalara	188.457	131.252	178.294	113.974
Yurtdışı Merkez ve Şubelere	-	-	-	-
Diğer Kuruluşlara	-	-	-	-
Toplam	189.285	131.300	178.905	114.062

(*) Nakdi Kredilere ilişkin ücret ve komisyon giderlerini de içermektedir.

2. İştirakler ve bağlı ortaklıklara verilen faiz giderlerine ilişkin bilgiler :

	Cari Dönem 31 Aralık 2014	Önceki Dönem 31 Aralık 2013
İştirak ve Bağlı Ortaklıklara Verilen Faizler	2.763	1.337

3. İhraç edilen menkul kıymetlere verilen faizlere ilişkin bilgiler:

Banka'nın 31 Aralık 2014 ve 31 Aralık 2013 tarihleri itibarıyla ihraç edilen menkul kıymetlere verilen faizleri bulunmamaktadır.

4. Mevduata ödenen faizin vade yapısına göre gösterimi:

Cari Dönem: 31 Aralık 2014	Vadesiz Mevduat	Vadeli Mevduat					Birikimli Mevduat	Toplam
		1 Aya Kadar	3 Aya Kadar	6 Aya Kadar	1 Yıla Kadar	1 Yıldan Uzun		
Türk Parası								
Bankalar Mevduatı	-	8.544	-	-	-	-	-	8.544
Tasarruf Mevduatı	-	158.141	471.413	52.805	20.396	6.111	-	708.866
Resmî Mevduat	-	2	-	-	-	-	-	2
Ticari Mevduat	-	130.689	34.585	10.239	1.503	702	-	177.718
Diğer Mevduat	-	1.210	3.610	504	8	4	-	5.336
7 Gün İhbarlı Mevduat	-	-	-	-	-	-	-	-
Toplam	-	298.586	509.608	63.548	21.907	6.817	-	900.466
Yabancı Para								
DTH	-	18.327	63.337	5.450	1.900	3.243	-	92.257
Bankalar Mevduatı	-	472	-	-	-	-	-	472
7 Gün İhbarlı Mevduat	-	-	-	-	-	-	-	-
Kıymetli Maden D.Hs.	-	-	450	15	20	-	-	485
Toplam	-	18.799	63.787	5.465	1.920	3.243	-	93.214
Genel Toplam	-	317.385	573.395	69.013	23.827	10.060	-	993.680

HSBC BANK A.Ş.

**31 ARALIK 2014 TARİHİ İTİBARIYLA KONSOLİDE OLMAYAN
FİNANSAL TABLOLARA İLİŞKİN AÇIKLAMA VE DİPNOTLAR**

(Tutarlar aksi belirtilmedikçe Bin Türk Lirası ("TL") olarak ifade edilmiştir.)

IV. GELİR TABLOSUNA İLİŞKİN AÇIKLAMA VE DİPNOTLAR (Devamı)

Önceki Dönem: 31 Aralık 2013	Vadesiz Mevduat	Vadeli Mevduat					Birikimli Mevduat	Toplam
		1 Aya Kadar	3 Aya Kadar	6 Aya Kadar	1 Yıla Kadar	1 Yıllan Uzun		
Türk Parası								
Bankalar Mevduatı	-	4.871	24	-	73	-	-	4.968
Tasarruf Mevduatı	-	37.768	316.474	43.935	16.336	6.682	-	421.195
Resmî Mevduat	-	2	9	-	-	-	-	11
Ticari Mevduat	-	96.707	19.461	1.797	686	365	-	119.016
Diğer Mevduat	-	872	2.640	46	13	2	-	3.573
7 Gün İhbarlı Mevduat	-	-	-	-	-	-	-	-
Toplam	-	140.220	338.608	45.778	17.108	7.049	-	548.763
Yabancı Para								
DTH	-	16.107	55.143	7.613	2.562	5.388	-	86.813
Bankalar Mevduatı	-	756	-	-	-	-	-	756
7 Gün İhbarlı Mevduat	-	-	-	-	-	-	-	-
Kıymetli Maden D.Hs.	-	58	2	1	1	-	-	62
Toplam	-	16.921	55.145	7.614	2.563	5.388	-	87.631
Genel Toplam	-	157.141	393.753	53.392	19.671	12.437	-	636.394

5. Repo işlemlerine verilen faiz tutarı:

31 Aralık 2014 tarihinde sona eren hesap döneminde repo işlemlerine verilen faiz tutarı 40.142 TL (31 Aralık 2013: 31.393 TL)'dir.

6. Finansal kiralama giderlerine ilişkin bilgiler:

Banka'nın 31 Aralık 2014 ve 31 Aralık 2013 tarihleri itibarıyla finansal kiralama gideri bulunmamaktadır.

7. Faktoring işlemlerinden borçlara verilen faizler:

Banka'nın 31 Aralık 2014 ve 31 Aralık 2013 tarihleri itibarıyla faktoring işlemlerinden borçlara verilen faizleri bulunmamaktadır.

c. Temettü gelirlerine ilişkin açıklamalar:

31 Aralık 2014 tarihinde sona eren ara hesap döneminde 24.385 TL (31 Aralık 2013: 14.328 TL HSBC Yatırım'ın kar dağıtımını, 4.511 TL HSBC Ödeme Sistemleri'nin kar dağıtımını ve 15 TL tutarındaki Borsa İstanbul'un bedelsiz hisselerini içermektedir.) tutarındaki temettü geliri HSBC Yatırım'ın kar dağıtımından Banka'nın payına isabet eden tutardır.

	Cari Dönem 31 Aralık 2014	Önceki Dönem 31 Aralık 2013
Alım Satım Amaçlı Finansal Varlıklardan	-	-
Gerçeğe Uygun Değer Farkı Kar veya Zarara Yansıtılan FV	-	-
Satılmaya Hazır Finansal Varlıklardan	-	-
Diğer	24.385	18.854
Toplam	24.385	18.854

HSBC BANK A.Ş.
31 ARALIK 2014 TARİHİ İTİBARIYLA KONSOLİDE OLMAYAN
FİNANSAL TABLOLARA İLİŞKİN AÇIKLAMA VE DİPNOTLAR
(Tutarlar aksi belirtilmedikçe Bin Türk Lirası ("TL") olarak ifade edilmiştir.)

IV. GELİR TABLOSUNA İLİŞKİN AÇIKLAMA VE DİPNOTLAR (Devamı)

d. 1. Ticari kar/zarara ilişkin açıklamalar (Net):

	Cari Dönem 31 Aralık 2014	Önceki Dönem 31 Aralık 2013
Kar	60.600.661	42.796.400
Sermaye Piyasası İşlemleri Karı	28.589	49.740
Türev Finansal İşlemlerden Kar	9.557.621	836.133
Kambiyo İşlemlerinden Kar	51.014.451	41.910.527
Zarar (-)	60.821.487	42.883.180
Sermaye Piyasası İşlemleri Zararı	18.381	46.520
Türev Finansal İşlemlerden Zarar	9.374.811	903.405
Kambiyo İşlemlerinden Zarar	51.428.295	41.933.255
Toplam (Net)	(220.826)	(86.780)

2. Türev finansal işlemlerden kar/zarara ilişkin açıklamalar:

	Cari Dönem 31 Aralık 2014	Önceki Dönem 31 Aralık 2013
Kur Değişimlerinden Kaynaklanan Kar/Zarara Etkisi	287.990	18.430
Faiz Değişimlerinden Kaynaklanan Kar/Zarara Etkisi	(105.180)	(85.702)
Toplam (Net)	182.810	(67.272)

e. Diğer faaliyet gelirlerine ilişkin açıklamalar:

Diğer faaliyet gelirleri; 110.367 TL (31 Aralık 2013: 13.686 TL) tutarında geçmiş yıllara ait karşılık iptallerinden, 63.196 TL (31 Aralık 2013: bulunmamaktadır) tutarında takipteki kredilerin satışından elde edilen gelirlerden, 2.162 TL (31 Aralık 2013: 3.224 TL) tutarında haberleşme gelirlerinden, 1.550 TL (31 Aralık 2013: 4.317 TL) tutarında aktiflerin satışından elde edilen gelirlerden ve 30.634 TL (31 Aralık 2013: 28.283 TL) tutarında diğer gelirlerden oluşmaktadır.

f. Bankaların kredi ve diğer alacaklara ilişkin değer düşüş karşılıkları:

	Cari Dönem 31 Aralık 2014	Önceki Dönem 31 Aralık 2013
Kredi ve Diğer Alacaklara İlişkin Özel Karşılıklar	534.691	376.988
III. Grup Kredi ve Alacaklardan	41.632	6.492
IV. Grup Kredi ve Alacaklardan	143.298	46.935
V. Grup Kredi ve Alacaklardan	349.761	323.561
Genel Karşılık Giderleri	15.106	98.978
Muhtemel Riskler için Ayrılan Serbest Karşılık Giderleri	-	-
Menkul Değerler Değer Düşme Giderleri	870	3.280
Gerçeğe Uygun Değer Farkı Kar veya Zarara		
Yansıtılan Finansal Varlıklar	61	92
Satılmaya Hazır Finansal Varlıklar	809	3.188
İştirakler, Bağlı Ortaklıklar ve VKET Men. Değ. Değer Düşüş Giderleri	-	-
İştirakler	-	-
Bağlı Ortaklıklar	-	-
Birlikte Kontrol Edilen Ortaklıklar (İşOrtaklıkları)	-	-
Vadeye Kadar Elde Tutulacak Yatırımlar	-	-
Diğer	16.254	22.965
Toplam	566.921	502.211

HSBC BANK A.Ş.

**31 ARALIK 2014 TARİHİ İTİBARIYLA KONSOLİDE OLMAYAN
FİNANSAL TABLOLARA İLİŞKİN AÇIKLAMA VE DİPNOTLAR**

(Tutarlar aksi belirtilmedikçe Bin Türk Lirası ("TL") olarak ifade edilmiştir.)

IV. GELİR TABLOSUNA İLİŞKİN AÇIKLAMA VE DİPNOTLAR (Devamı)

g. Diğer faaliyet giderlerine ilişkin bilgiler:

	Cari Dönem 31 Aralık 2014	Önceki Dönem 31 Aralık 2013
Personel Giderleri	601.908	589.191
Kıdem Tazminatı Karşılığı	14.474	12.527
Banka Sosyal Yardım Sandığı Varlık Açıkları Karşılığı	-	-
Maddi Duran Varlık Değer Düşüş Giderleri	-	-
Maddi Duran Varlık Amortisman Giderleri	35.702	45.165
Maddi Olmayan Duran Varlık Değer Düşüş Giderleri	-	-
Şerefiye Değer Düşüş Gideri	-	-
Maddi Olmayan Duran Varlık Amortisman Giderleri	13.916	6.625
Özkaynak Yöntemi Uygulanan Ortaklık Payları Değer Düşüş Gideri	-	-
Elden Çıkarılacak Kıymetler Değer Düşüş Giderleri	-	-
Elden Çıkarılacak Kıymetler Amortisman Giderleri	60	109
Satış Amaçlı Elde Tutulan ve Durdurulan Faaliyetlere İlişkin Duran Varlıklar Değer Düşüş Giderleri	-	6
Diğer İşletme Giderleri	439.756	449.874
Faaliyet Kiralama Giderleri	137.632	131.433
Bakım ve Onarım Giderleri	41.724	29.830
Reklam ve İlan Giderleri	53.301	56.777
Diğer Giderler	207.099	231.834
Aktiflerin Satışından Doğan Zararlar	919	642
Diğer	236.649	184.726
Toplam	1.343.384	1.288.865

h. Sürdürülen faaliyetler ile durdurulan faaliyetler vergi öncesi kar/zararına ilişkin açıklama:

31 Aralık 2014 tarihinde sona eren yıla ait Banka'nın faaliyet gelirleri 1.859.515 TL (31 Aralık 2013: 1.856.890 TL)'dir. Banka'nın kredi ve diğer alacaklar karşılığı tutarı 566.921 TL (31 Aralık 2013: 502.211 TL), diğer faaliyet giderleri 1.343.384 TL (31 Aralık 2013: 1.288.865 TL), vergi öncesi zararı ise 50.790 TL (31 Aralık 2013: 65.814 TL vergi öncesi karı)'dir.

i. Sürdürülen faaliyetler ile durdurulan faaliyetler vergi karşılığına ilişkin açıklama:

Banka'nın 31 Aralık 2014 tarihi itibarıyla ayrılan cari vergi karşılığı gideri 5.026 TL (31 Aralık 2013: 50.710 TL) ve ertelenmiş vergi gideri 109 TL (31 Aralık 2013 itibarıyla ertelenmiş vergi geliri: 14.680 TL)'dir.

Banka'nın cari dönemde finansal tablolarına yansıtılan 109 TL ertelenmiş vergi giderinin (31 Aralık 2013 itibarıyla ertelenmiş vergi geliri: 14.680 TL) tamamı uygulanan muhasebe politikaları ve değerlendirme esasları ile vergi mevzuatı arasındaki zamanlama farkları üzerinden hesaplanan geçici farklardan oluşmaktadır.

j. Sürdürülen faaliyetler ile durdurulan faaliyetler vergi sonrası kar/zararına ilişkin açıklama:

Vergi sonrası faaliyet kar/zararına ilişkin açıklanacak husus bulunmamaktadır.

HSBC BANK A.Ş.

**31 ARALIK 2014 TARİHİ İTİBARIYLA KONSOLİDE OLMAYAN
FİNANSAL TABLOLARA İLİŞKİN AÇIKLAMA VE DİPNOTLAR**

(Tutarlar aksi belirtilmedikçe Bin Türk Lirası (“TL”) olarak ifade edilmiştir.)

IV. GELİR TABLOSUNA İLİŞKİN AÇIKLAMA VE DİPNOTLAR (Devamı)

k. Net dönem kar ve zararına ilişkin açıklamalar:

- 1. Olağan bankacılık işlemlerinden kaynaklanan gelir ve gider kalemlerinin niteliği, boyutu ve tekrarlanma oranının açıklanması bankanın dönem içindeki performansının anlaşılması için gerekli ise, bu kalemlerin niteliği ve tutarı:**

31 Aralık 2014 tarihinde sona eren ara hesap döneminde gelir kalemleri içerisinde net faiz geliri 1.229.861 TL (31 Aralık 2013: 1.298.447 TL), net ücret ve komisyon gelirleri ise 618.186 TL (31 Aralık 2013: 576.859 TL) ile önemli bir yer tutmaktadır. Nakdi kredilerden alınan ücret ve komisyon gelirleri net faiz geliri içerisinde gösterilmektedir. Faiz gelirlerinin içerisindeki dağılım gözönünde bulundurulduğunda Banka'nın faiz gelirin en önemli kaynakları kredilerden ve bankalararası para piyasasından alınan faizlerdir. Faiz giderlerinin ise en büyük bölümünü mevduata ödenen faizler ve kullanılan kredilere verilen faizler oluşturmaktadır. Komisyon gelirlerinin en önemli kısmını ise kredi kartı işlemlerinden ve diğer bankacılık faaliyetlerinden alınan komisyonlar oluşturmaktadır.

- 2. Banka tarafından finansal tablo kalemlerine ilişkin olarak yapılan bir tahmindeki değişikliğin kar/zarara etkisi, daha sonraki dönemleri de etkilemesi olasılığı varsa, o dönemleri de kapsayacak şekilde açıklama:**

Cari dönemde önemli etkide bulunan veya takip eden dönemlerde önemli etkide bulunacağı beklenen muhasebe tahminlerinde yapılan herhangi bir değişiklik bulunmamaktadır.

l. Gelir tablosunda yer alan diğer kalemlere ilişkin açıklama:

Gelir tablosundaki “Diğer alınan ücret ve komisyonlar” kalemi, esas olarak kredi kartı işlemlerinden alınan komisyonlardan oluşmaktadır.

HSBC BANK A.Ş.

**31 ARALIK 2014 TARİHİ İTİBARIYLA KONSOLİDE OLMAYAN
FİNANSAL TABLOLARA İLİŞKİN AÇIKLAMA VE DİPNOTLAR**

(Tutarlar aksi belirtilmedikçe Bin Türk Lirası ("TL") olarak ifade edilmiştir.)

V. ÖZKAYNAK DEĞİŞİM TABLOSUNA İLİŞKİN AÇIKLAMA VE DİPNOTLAR

a. Cari dönemde finansal araçların muhasebeleştirilmesi standardının uygulanması sebebiyle yapılan düzeltmelere ilişkin bilgiler:

1. Satılmaya hazır finansal yatırımların yeniden değerlendirilmesinden sonra meydana gelen artış ve azalış:

31 Aralık 2014 tarihi itibarıyla menkul değerler değerlendirme farkı kaleminde 7.336 TL tutarında artış (31 Aralık 2013: 27.513 TL tutarında artış) bulunmaktadır. Söz konusu tutar, satılmaya hazır finansal varlıklardan borçlanma senetlerinin etkin faiz oranı yöntemi kullanılarak hesaplanan faiz gelirleri ile gerçeğe uygun değer farkı ile hisse senetlerinin maliyetleri ile gerçeğe uygun değer farkları ve söz konusu işlemlerin ertelenmiş vergi etkilerinden oluşmaktadır.

31 Aralık 2014 tarihi itibarıyla, cari dönem ve ertelenmiş vergi gideri etkisi net edildikten sonra satılmaya hazır yatırımların makul değerleri ile yeniden ölçülmesinden kaynaklanan 34.849 TL (31 Aralık 2013: 63.282 TL azalış) tutarındaki artış, özkaynak değişim tablosunda menkul değerler değer artış fonu hesabında cari dönem hareketi olarak gösterilmiştir.

2. Nakit akış riskinden korunma kalemlerinde meydana gelen artışlara ilişkin bilgiler:

Nakit akış riskinden korunma muhasebesiyle ilgili bilgiler üçüncü bölüm b.1 dipnotunda açıklanmıştır.

b. Cari dönemde finansal araçların muhasebeleştirilmesi standardının uygulanması sebebiyle yapılan düzeltmelere ilişkin bilgiler

1. Satılmaya hazır yatırımlara ilişkin bilgiler:

31 Aralık 2014 tarihinde sona eren hesap döneminde, satılmaya hazır yatırımların rayiç değerle yeniden ölçülmesinden kaynaklanan 5.297 TL tutarındaki zarar (31 Aralık 2014: 17.134 TL zarar) ilgili satılmaya hazır yatırımın satılması nedeniyle özkaynaktan net kar/zarar hesabına aktarılmıştır.

2. Nakit akış riskinden korunma amaçlı yapılan işlemler

Nakit akış riskinden korunma muhasebesiyle ilgili bilgiler üçüncü bölüm b.1 dipnotunda açıklanmıştır.

c. Kar dağıtımına ilişkin açıklamalar:

Bu finansal tabloların düzenlendiği tarih itibarıyla Banka'nın yıllık Olağan Genel Kurul toplantısı henüz yapılmamıştır.

d. Hisse senedi ihracına ilişkin açıklamalar:

Banka'nın 31 Aralık 2014 ve 31 Aralık 2013 tarihleri itibarıyla hisse senedi ihracı bulunmamaktadır.

e. Önceki dönem ile ilgili düzeltmelerin açılış bilançolarına etkileri:

Banka'nın 31 Aralık 2014 ve 31 Aralık 2013 tarihleri itibarıyla önceki dönem ile ilgili düzeltmelerin açılış bilançolarına etkileri bulunmamaktadır.

f. Geçmiş dönem zararlarının mahsup edilmesi:

Banka'nın 31 Aralık 2014 ve 31 Aralık 2013 tarihleri itibarıyla geçmiş dönem zararlarına ilişkin mahsup işlemi bulunmamaktadır.

HSBC BANK A.Ş.

**31 ARALIK 2014 TARİHİ İTİBARIYLA KONSOLİDE OLMAYAN
FİNANSAL TABLOLARA İLİŞKİN AÇIKLAMA VE DİPNOTLAR**

(Tutarlar aksi belirtilmedikçe Bin Türk Lirası (“TL”) olarak ifade edilmiştir.)

VI. NAKİT AKIŞ TABLOSUNA İLİŞKİN AÇIKLAMA VE DİPNOTLAR

a. Nakit akış tablosunda yer alan diğer kalemler ve döviz kurundaki değişimin nakit ve nakde eşdeğer varlıklar üzerindeki etkisi kalemine ilişkin açıklamalar:

Faaliyet karına ilişkin 532.450 TL (31 Aralık 2013: 434.030 TL gelir) gelir, 2.649.969 TL (31 Aralık 2013: 2.159.864 TL) alınan faizlerden, 1.364.024 TL (31 Aralık 2013: , 987.749 TL) verilen faizlerden, 600.588 TL (31 Aralık 2013: 588.068 TL) personel giderlerinden ve 152.907 TL (31 Aralık 2013: 150.017 TL net diğer faiz dışı gider) net diğer faiz dışı giderden oluşmaktadır.

Diğer borçlardaki 1.427.375 TL (31 Aralık 2013: 1.947.927 TL artış) net azalış; muhtelif borçlardaki, sermaye benzeri kredilerdeki, diğer yabancı kaynaklardaki ve ödenecek vergi, resim, harç ve primlerdeki değişimlerden oluşmaktadır.

Döviz kurundaki değişimin nakit ve nakde eşdeğer varlıklar üzerindeki etkisi 31 Aralık 2014 tarihi itibarıyla yaklaşık 51.239 TL (31 Aralık 2013: 90.051 TL) olarak hesaplanmıştır.

b. İştirak, bağlı ortaklık ve diğer yatırımların elde edilmesinden kaynaklanan nakit akışına ilişkin bilgiler:

Banka'nın 31 Aralık 2014 ve 31 Aralık 2013 tarihleri itibarıyla iştirak, bağlı ortaklık ve diğer yatırımların elde edilmesinden kaynaklanan nakit akışı bulunmamaktadır.

c. İştirak, bağlı ortaklık ve diğer işletmelerin elden çıkarılmasına ilişkin bilgiler:

Banka'nın 31 Aralık 2014 ve 31 Aralık 2013 tarihleri itibarıyla iştirak, bağlı ortaklık ve diğer işletmelerin elden çıkarılmasına ilişkin nakit akışı bulunmamaktadır.

d. Nakit ve nakde eşdeğer varlıklara ilişkin bilgiler:

Nakit ve nakde eşdeğer varlıkların birikmiş faiz ve gelirleri nakit akış tablosunda dikkate alınmamaktadır. Menkul değerler, elde edilme tarihleri itibarıyla üç aydan kısa süre içerisinde itfa olacak kıymetleri içermektedir. Bankalar bakiyesi, bankalar ve diğer mali kuruluşlar ile TCMB serbest hesaplarını içeren nakde eşdeğer varlıklardan oluşmaktadır.

Dönem başındaki nakit ve nakde eşdeğer varlıklar:

	Cari Dönem 31 Aralık 2013	Önceki Dönem 31 Aralık 2012
Nakit	383.469	360.461
Bankalararası Para Piyasasından Alacaklar	6.787.257	2.028.650
Menkul Değerler (Net)	-	-
TCMB, Bankalar, ve Diğer Mali Kuruluşlar	1.704.805	802.705
Nakde Eşdeğer Varlıklar	8.875.531	3.191.816

Dönem sonundaki nakit ve nakde eşdeğer varlıklar:

	Cari Dönem 31 Aralık 2014	Önceki Dönem 31 Aralık 2013
Nakit	360.861	383.469
Bankalararası Para Piyasasından Alacaklar	6.833.606	6.787.257
TCMB, Bankalar, ve Diğer Mali Kuruluşlar	2.516.248	1.704.805
Nakde Eşdeğer Varlıklar	9.710.715	8.875.531

e. İlave bilgiler:

Bulunmamaktadır.

HSBC BANK A.Ş.
31 ARALIK 2014 TARİHİ İTİBARIYLA KONSOLİDE OLMAYAN
FİNANSAL TABLOLARA İLİŞKİN AÇIKLAMA VE DİPNOTLAR
 (Tutarlar aksi belirtilmedikçe Bin Türk Lirası ("TL") olarak ifade edilmiştir.)

VII. BANKA'NIN DAHİL OLDUĞU RİSK GRUBU İLE İLGİLİ AÇIKLAMALAR

Banka'nın dahil olduğu risk grubuna ilişkin işlemlerin hacmi, dönem sonunda sonuçlanmamış kredi ve mevduat işlemleri ile döneme ilişkin gelir ve giderler:

1. Cari dönem - 31 Aralık 2014:

Banka'nın Dahil Olduğu Risk Grubu	İştirak, Bağlı Ortaklık ve Birlikte Kontrol Edilen Ortaklıklar (İş Ortaklıkları)		Banka'nın Doğrudan ve Dolaylı Ortakları		Risk Grubuna Dahil Olan Diğer Gerçek ve Tüzel Kişiler	
	Nakdi	G.Nakdi	Nakdi	G.Nakdi	Nakdi	G.Nakdi
Krediler ve Diğer Alacaklar						
Dönem Başı Bakiyesi	55	319	14.460	660.353	26	53
Dönem Sonu Bakiyesi	-	123	3.964	587.484	-	7
Alınan Faiz ve Komisyon Gelirleri	-	2	315	1.383	-	-

2. Önceki Dönem - 31 Aralık 2013:

Banka'nın Dahil Olduğu Risk Grubu	İştirak, Bağlı Ortaklık ve Birlikte Kontrol Edilen Ortaklıklar (İş Ortaklıkları)		Banka'nın Doğrudan ve Dolaylı Ortakları		Risk Grubuna Dahil Olan Diğer Gerçek ve Tüzel Kişiler	
	Nakdi	G.Nakdi	Nakdi	G.Nakdi	Nakdi	G.Nakdi
Krediler ve Diğer Alacaklar						
Dönem Başı Bakiyesi	33	204	12.104	356.225	15	-
Dönem Sonu Bakiyesi	55	319	14.460	660.353	26	53
Alınan Faiz ve Komisyon Gelirleri	-	2	836	859	-	-

3. Banka'nın dahil olduğu risk grubuna ait mevduata ilişkin bilgiler:

Banka'nın Dahil Olduğu Risk Grubu	İştirak, Bağlı Ortaklık ve Birlikte Kontrol Edilen Ortaklıklar (İş Ortaklıkları)		Banka'nın Doğrudan ve Dolaylı Ortakları		Risk Grubuna Dahil Olan Diğer Gerçek ve Tüzel Kişiler	
	Cari Dönem 31 Aralık 2014	Önceki Dönem 31 Aralık 2013	Cari Dönem 31 Aralık 2014	Önceki Dönem 31 Aralık 2013	Cari Dönem 31 Aralık 2014	Önceki Dönem 31 Aralık 2013
Mevduat						
Dönem Başı	33.046	28.764	50.715	33.834	376	4.527
Dönem Sonu	30.974	33.046	37.517	50.715	6.227	376
Mevduat Faiz Gideri	2.763	1.337	-	-	308	311

4. Banka'nın, dahil olduğu risk grubu ile yaptığı vadeli işlemler ile opsiyon sözleşmeleri ile benzeri diğer sözleşmelere ilişkin bilgiler:

Banka'nın Dahil Olduğu Risk Grubu	İştirak, Bağlı Ortaklık ve Birlikte Kontrol Edilen Ortaklıklar (İş Ortaklıkları)		Banka'nın Doğrudan ve Dolaylı Ortakları		Risk Grubuna Dahil Olan Diğer Gerçek ve Tüzel Kişiler	
	Cari Dönem 31 Aralık 2014	Önceki Dönem 31 Aralık 2013	Cari Dönem 31 Aralık 2014	Önceki Dönem 31 Aralık 2013	Cari Dönem 31 Aralık 2014	Önceki Dönem 31 Aralık 2013
Gerçeğe Uygun Değer Farkı Kar veya Zarara Yansıtılan İşlemler						
Dönem Başı	-	-	88.076.697	30.887.791	-	-
Dönem Sonu	-	-	84.523.265	88.076.697	-	-
Toplam Kar/Zarar	-	-	305.837	(16.838)	-	-
Risken Korunma Amaçlı İşlemler						
Dönem Başı	-	-	-	-	-	-
Dönem Sonu	-	-	2.474.505	-	-	-
Toplam Kar / Zarar	-	-	17	-	-	-

5. Banka'nın, üst düzey yöneticilerine ödediği toplam ücret ve benzeri faydalara ilişkin açıklamalar:

Banka üst yönetimine 31 Aralık 2014 tarihi itibarıyla 62.142 TL (31 Aralık 2013: 53.449 TL) tutarında ödeme yapmıştır.

HSBC BANK A.Ş.

**31 ARALIK 2014 TARİHİ İTİBARIYLA KONSOLİDE OLMAYAN
FİNANSAL TABLOLARA İLİŞKİN AÇIKLAMA VE DİPNOTLAR**

(Tutarlar aksi belirtilmedikçe Bin Türk Lirası ("TL") olarak ifade edilmiştir.)

VIII. BANKA’NIN YURTİÇİ, YURTDIŞI, KIYI BANKACILIĞI BÖLGELERİNDEKİ ŞUBELERİ İLE YURTDIŞI TEMSİLCİLİKLERİNE İLİŞKİN BİLGİLER

Banka’nın yurtiçi ve yurtdışı şube ve temsilciliklerine ilişkin bilgiler:

	Sayı	Çalışan Sayısı			
Yurtiçi şube	294	5598			
			Bulunduğu Ülke		
Yurtdışı temsilcilikler	-	-	-		
				Aktif Toplamı	Yasal Sermaye
Yurtdışı şube	1	12	1-Girne	239.434	-
	1	9	2-Gazi Mağosa	76.014	-
	2	40	3-Lefkoşe	439.192	135.659
Kıyı Bnk. Blg. Şubeler					

IX. BİLANÇO SONRASI HUSUSLARA İLİŞKİN AÇIKLAMA VE DİPNOTLAR

1. Bilanço sonrası hususlar ile ilgili henüz sonuçlandırılmamış işlemler ve bunların finansal tablolara etkisi:

Bulunmamaktadır.

2. Kurlarda bilanço tarihinden sonra ortaya çıkan ve açıklanmaması finansal tablo kullanıcılarının finansal tablolar üzerinde değerlendirme yapmasını ve karar vermesini etkileyecek önemlilikteki değişikliklerin yabancı para işlemler ile ilgili kalemlere ve finansal tablolara olan etkisi ile ana ortaklık bankanın yurtdışındaki faaliyetlerine etkisi:

Kurlarda bilanço tarihinden sonra ortaya çıkan ve açıklanması gereken önemli bir değişiklik yoktur.

HSBC BANK A.Ş.
31 ARALIK 2014 TARİHİ İTİBARIYLA KONSOLİDE OLMAYAN
FİNANSAL TABLOLARA İLİŞKİN AÇIKLAMA VE DİPNOTLAR
(Tutarlar aksi belirtilmedikçe Bin Türk Lirası (“TL”) olarak ifade edilmiştir.)

ALTINCI BÖLÜM

DİĞER AÇIKLAMALAR

I. BANKA’NIN FAALİYETİNE İLİŞKİN DİĞER AÇIKLAMALAR

Bulunmamaktadır.

YEDİNCİ BÖLÜM

BAĞIMSIZ DENETİM RAPORUNA İLİŞKİN AÇIKLAMALAR

I. BAĞIMSIZ DENETİM RAPORUNA İLİŞKİN AÇIKLAMALAR

Bankanın 31 Aralık 2014 tarihli konsolide olmayan finansal tabloları ve dipnotları Akis Bağımsız Denetim ve Serbest Muhasebeci Mali Müşavirlik Anonim Şirketi (the Turkish member firm of KPMG International Cooperative, a Swiss entity) tarafından bağımsız denetime tabi tutulmuş olup, 26 Şubat 2015 tarihli bağımsız denetim raporu konsolide olmayan finansal tabloların önünde sunulmuştur.

II. BAĞIMSIZ DENETÇİ TARAFINDAN HAZIRLANAN AÇIKLAMA VE DİPNOTLAR

Bulunmamaktadır.

.....

5. Risk Yönetim Politikaları

HSBC Bank Risk Yönetimi Politikaları, Banka'nın faaliyetlerinin hacmine, niteliğine ve karmaşıklığına uygun olarak belirlenmiş, Banka'nın geçmiş deneyimi ve performansı dikkate alınarak oluşturulmuştur. HSBC Bank temel risk yönetimi politikaları aşağıda yer almaktadır.

Risk İştahı

Banka, yönetim kurulunca onaylanan risk iştahının dışına çıkılmaması için mevcut risk profilinin kontrol edilmesine yönelik olarak risk limitlerini koymak, ölçmek, izlemek ve yönetmekle yükümlüdür. Risk iştahı yapısı, asgari yılda bir kez olmak üzere gerek görülen durumlarda gözden geçirilir.

Risk Limitleri

Piyasa, kredi ve operasyonel riskler ile Banka tarafından uygun görülecek diğer risk kategorilerinde Risk Limitleri belirlenir.

Yeni Ürün ve Hizmetler

Banka tarafından yeni sunulan ürün ve hizmetler dikkatli değerlendirmeye tabi tutulur. Yeni ürün ve hizmetlerin sunumuna ilişkin süreç banka içi düzenleme ile belirlenmiştir. HSBC için yeni bir ürün lansmanı gerçekleştirmek; stratejik amaçlarına ulaşmak, gelirlerini arttırmak ve piyasada başarılı olmak için en temel kritik faktörlerden biridir. Mevcut ürünleri incelemenin yanı sıra, yeni ürün gelişiminin analiz ve onayına ilişkin konularda da yapısal bir sürecin uygulanması; finansal sonuçları arttırmak ve operasyonel, kredi, yasal ve itibar risklerini yönetmek için son derece önemlidir.

Bankada Ürün Komiteleri aşağıda belirtilen ana amaçlara ulaşmak için kurulmuştur:

- Yeni ürünler geliştirmek ve mevcut ürünlerdeki kapsamlı değişiklikleri onaylamak için standart, disiplinli ve kontrollü bir süreç oluşturmak.
- Üst düzey yönetimin tüm yeni ürünlerden ve mevcut ürünlerde kapsamlı değişimlerinden haberdar olmasını sağlamak.
- Ürün veya hizmetlerden kaynaklanabilecek risklere ilişkin detaylı değerlendirme ve fayda ve maliyet analizi yapmak.
- Yeni ürünlerin sistem ve muhasebe altyapısının tamamlanmasını sağlamak.
- Yeni ürün ve mevcut üründe kapsamlı değişiklik uygulamalarını beklenen sonuçlara karşı izlemek.
- Mevcut ürünleri periyodik olarak izlemek / incelemek.

Ürün Komiteleri, Banka'nın "Yeni Ürün Lansmanı" ve "Mevcut Ürünler İnceleme" ile ilgili süreçlerinin net ve kabul edilebilir bir şekilde tanımlandığından, oluşturulan konseptten ve bu konseptin genel etkilerinden emin olmak üzere süreçlere odaklanır.

Bilgi Güvenlik Riski Yönetim Süreci

Yasal düzenlemeler ve banka standartları çerçevesinde bilginin gizliliğinin, bütünlüğünün ve erişilebilirliğinin sağlanmasına yönelik bilgi güvenlik politika ve prosedürleri oluşturulur.

İçsel Sermaye Yeterliliği Değerlendirme Süreci

Banka, maruz kalınan veya kalınabilecek riskleri karşılamak için yeterli gördüğü sermayenin çeşitlerini, bileşenlerini ve dağılımını sürekli olarak değerlendirir ve idame ettirilmesine yönelik sağlam, etkin ve eksiksiz strateji ve süreçler tesis eder.

Piyasa Riski

Piyasa riskleri yasal düzenlemeler ve içsel modeller göz önünde bulundurularak yönetilmektedir. Alım satım hesaplarının pozisyon büyüklükleri ve vadeleri Yönetim Kurulu tarafından belirlenen limitleri aşamaz.

Alım Satım portföyü piyasa riski için başlıca Riske Maruz Değer (RMD) ve Bugünkü Değer Baz Puan (PVBP) göstergeleri takip edilmektedir. RMD, portföyün gelecekteki parasal değerinde piyasa riskinden kaynaklı olası değişimlerin ölçülmesi için kullanılan istatistiksel bir yöntemdir. PVBP, faiz oranlarındaki 1 baz puan artışın, bir pozisyonun bugünkü değeri üzerindeki etkisini açıklayan bir ölçüm yöntemidir.

RMD tarihsel simülasyon yöntemi ile %1 güven aralığında iki haftalık periyotlarda son 500 günlük veri kullanılarak hesaplanmaktadır. HSBC, çeşitli finansal değişkenlerdeki olası ancak daha uç durumların veya piyasa hareketlerinin portföy değeri üzerindeki potansiyel etkilerini ölçmek için, RMD ve PVBP kısıtlamalarına ek olarak, stres testlerini ve senaryo analizlerini sürekli bir şekilde uygulamaktadır. Stres Testi sonuçları, Banka Üst Yönetimi tarafından, bu tarz vakaların Banka finansalları üzerindeki olası etkilerinin belirlenmesi ve olası kayıpları sınırlandırmak için gerekli tedbirlerin alınması amacıyla değerlendirmeye tabi tutulur.

RMD sonuçlarının geçerliliğinin gözlenebilmesi için geriye dönük testler uygulanır.

RMD ve PVBP limitlerine ek olarak Maksimum Zarar Limitleri ve Toplam Net Açık Pozisyon limitleri uygulanır ve takip edilir.

İşlem limitleri, piyasa riskinin ana bileşenleri olan fiyat-oran değişikliği (kur riski ve faiz riski), volatilité, bugünkü değer baz puan (PVBP), korelasyon riski ve piyasa likidite riski dikkate alınarak hesaplanır.

Riske Maruz Değer analizleri, stres testleri ve senaryo analizleri sürekli bir şekilde uygulanmaktadır. Bu testlerin amacı planlanan karile potansiyel risk parametrelerinin uyumlu olduğunun belirlenmesidir. Risk azaltıcı pozisyonlar, riske karşı koruma sağlayan işlemler için piyasa imkanları sürekli gözetilir.

Döviz ve Toplam Likitide Rasyosu, Riske Maruz Değer (RMD) ve PVBP limitleri ve limitlerdeki aşımalar, İçsel Sermaye Yeterliliği ve Stres Test sonuçları aylık olarak Üst Yönetime ve ilgili komitelere raporlanmaktadır.

RMD ve PVBP limit aşımaları Finans Birimi tarafından ayrıca günlük olarak bildirilmektedir.

Kredi Riski

Bankalar hedef ürün ve müşteri kitlesini ve genel kredi stratejilerini de dikkate alarak kredi portföylerinin yeterince çeşitlendirilmesini sağlamakla yükümlüdürler. Kredi limitleri, ilgili mevzuatta belirtilen kurallar göz önüne alınarak tahsis edilir ve uyumu takip edilir. Kredi yoğunlaşması sektör ve konsolide gruplar bazında takip edilir.

Müşteri kredi riski düzenli olarak takip edilir. Kredi riski bulunan müşterilerin limit-risk-teminat yapısı, periyodik olarak gözden geçirilir. Periyodik incelemelerde müşterinin güncel finansal verileri, istihbarat durumu, piyasa ödemeleri/aksiyonları ve diğer banka aksiyonları gözönünde bulundurulur. Kredi riski gerek kredi bazında gerekse portföy bazında, olası finansal gelişmelerin dikkate alınmasıyla proaktif yaklaşımlarla yönetilir. Kredi riski bulunan firmaların mali yapıları dönemsel olarak temin edilir, finansal gelişimleri izlenir ve gelişimlerin kredi riskine etkileri göz önüne alınarak tekrar değerlendirilir.

HSBC Bank Anonim Şirketi 2014 Yılı Faaliyet Raporu

Bireysel müşteri değerlendirmesinde, Kredi Kayıt Bürosu bilgileri ve Merkez Bankası problemlili kredi istatistikleri dikkate alınır. Kredi kartı portföyü riski davranışsal skorlama modeli baz alınarak yönetilir.

Risk takibi müşteri bazlı ve merkezi olarak yönetilir.

Yasal Kredi Sınırları, Kredi ve Risk Portföy bilgileri, Sektör Limitleri, İçsel Sermaye Yeterliliği ve Stres Test sonuçları aylık olarak Üst Yönetim'e ve ilgili komitelere raporlanır.

Müşterilerin sektör bazındaki kredi risklerinin, toplam portföy kredi riskine oranları takip edilmektedir. Yasal Kredi Sınırlamaları kapsamında HSBC grup ve diğer müşteri gruplarının kredi limitleri ile büyük kredi sınırlamasının kontrolü periyodik olarak yapılmaktadır.

Yoğunlaşma riski kapsamında aşağıda belirtilen kredi riski yoğunlaşmaları izlenir:

- Bir gerçek veya tüzel kişiye veya risk grubuna kullandırılan büyük krediler
- Aynı sektörde bulunan müşterilere yönelik kredi tutarları
- Para birimi, vade ve risk türü bazında kredi tutarları

Operasyonel Risk

Banka, operasyonel risk yönetimi için gerekli yapıyı uygun biçimde yapılandırmıştır. Mevcut ve olası operasyonel riskler yılda en az bir defa tanımlanır ve değerlendirilir. Operasyonel risklerden kaynaklanan kayıpların nedenleri analiz edilir ve bu nedenler kayıt altına alınır.

Operasyonel farklılıklar düzenli olarak izlenir ve veritabanında takip edilir.

Riskler, Risk Kontrol Değerlendirmesi çalışmaları ile ölçümlenir, yüksek risk noktaları için anahtar risk göstergeleri oluşturulur. Risk Kontrol Değerlendirme sürecinde, yasal gereklilikler ve Grup standartları ile uyumlu anahtar kontrollerin varlığı temin edilir. Gerekli takip mekanizmaları oluşturularak anahtar kontrollerin etkinliği değerlendirilir.

Risk ve Kontrol Değerlendirme sürecinin sonuçlarından, iç ve dış denetimlerden, düzenleyici otoritenin tespit ettiği bulgulardan, operasyonel risk olaylarından çıkarılan derslerden faydalanılarak kontrollerin sürekli olarak geliştirilmesi ve operasyonel risklerden kaynaklı zararların asgariye indirilmesi hedeflenir.

İşkolları tarafından yürütülen kontrol izleme faaliyetlerinin yeterliliğini anahtar risk göstergeleri, doğrudan test yöntemi veya konu bazlı gözden geçirmelerle değerlendirir.

Yüksek risk taşıyan faaliyetler ile ilgili risk azaltıcı eylem planları hazırlanır, sürekli izlemeye tabi tutulur ve ilgili sonuçlar Risk Yönetimi Komitesi'ne raporlanır.

Operasyonel zararların analizi gibi araçlar ile tespit edilen yüksek riskli konular ile ilgili sistemsel ve/veya prosedürel kontrol eksikliklerinin ortadan kaldırılmasına yönelik düzeltici önlemler alınır.

Risk Haritası, Operasyonel Zarar ve Fazlalıklar, Kayıp Türleri, İşkolları Arasında Kayıp Dağılımı, İçsel Sermaye Yeterliliği ve Stres Test Sonuçları dönemsel olarak Üst Yönetime raporlanır.

Yoğunlaşma Riski

Yoğunlaşma riskleri belirlenen risk kategorilerinin içinde dikkate alınır. Sektöre ve coğrafi konuma göre riskler değerlendirilir. Mevduat ve diğer finansman sağlayanlardan kaynaklanan yoğunlaşma riski takip edilir. Toplam mevduat içinde en yüksek mevduata sahip belirli sayıdaki müşterinin toplam mevduat içindeki payı izlenir, buna yönelik limit belirlenir.

Ülke ve Transfer Riski

Uluslararası kredilendirme ve uluslararası yapılan yatırım faaliyetlerinden dolayı maruz kalınabilecek ülke riskleri, makroekonomik ortamda ortaya çıkabilecek bozulmalara karşın gerekli tedbirlerin alınabilmesi için periyodik olarak izlenmektedir.

HSBC grup politikaları paralelinde ülkeler için kredi dereceleri belirlenmektedir.

Karşı Taraf Kredi Riski

Karşı taraf kredi riski, gerçekleştirilen türev işlemlerde işlemin muhatabı olan karşı tarafın, bu işlemin nakit akışında yer alan son ödmeden önce temerrüde düşme riskini ifade eder.

Karşı taraf kredi riskinin bileşenleri, müşterilerin işlemlerindeki pozisyonların piyasa fiyatına göre yeniden değerlendirilmesi sonucu oluşan değer (Piyasa Fiyatı, MTM - Mark to Market) ile nominal işlem tutarının HSBC Grup genelinde kullanılan FFR (Gelecekteki Dalgalanma Riski, Future Fluctuation Risk) Tablosundaki değerleri ile çarpılarak hesaplanmış FFR toplamıdır. FFR, tahmini piyasa hareketleri gözönünde bulundurularak öngörülen kredi riski olarak tanımlanır.

Karşı tarafla yapılan bütün işlemler oluşturulan limitler dahilinde yapılmaktadır. Pazarlama ekipleri müşteri ihtiyaçlarına uygun ve müşteri faaliyetleri ile uyumlu olan tür, vade ve tutarlarda limit tanımlanması için kredi teklifi hazırlayarak Kredi ve Risk Birimi'ne iletir. Bu teklifler Kredi ve Risk Birimi tarafından değerlendirilerek ilgili yetki seviyesinde onaylanır. Onaylanan limitler Kredi Operasyonları birimi tarafından sisteme tanımlanır. Müşterinin alım ya da satım tüm vadesi gelmemiş ileri valörlü işlemlerinin FFR + MTM risklerinin toplamı, toplam limit tutarının ve işlemlerin vadesi ise ilgili limitin vadesini geçmemelidir.

Karşı taraf riskine ilişkin risk pozisyonları ve limit aşımaları günlük takip edilir ve MTM pozisyonları haftalık olarak raporlanır.

Alım Satım Hesaplarından ve Bankacılık Hesaplarından Kaynaklanan Faiz Oranı Riski

Alım satım hesaplarından ve bankacılık hesaplarından kaynaklanan faiz oranı riski yasal düzenlemeler yanında içsel limitler ile de yönetilmektedir. Portföylerin faiz oranlarındaki değişkenliğine olan hassasiyeti Bugünkü Değer Baz Puan (PVBP) yöntemiyle analiz edilmekte ve ilgili limitler belirlenmektedir. Ayrıca, faiz oranı riskini de kapsayan Riske Maruz Değer (RMD) limitleri belirlenmekte ve riskler bu limitler dahilinde takip edilmektedir.

Sermaye Yeterliliği

Maruz kalınan veya kalınabilecek riskleri karşılamak için yeterli görülen sermayenin, çeşitleri, bileşenleri ve dağılımı sürekli olarak değerlendirilir ve idame ettirilmesine yönelik sağlam, etkin ve eksiksiz strateji ve süreçler tesis edilir.

Bankada, yasal sermaye yeterliliği standard oranının yanı sıra, Yönetim Kurulu tarafından belirlenen risk iştahı doğrultusunda bir tampon oluşturulacak şekilde bir içsel oran belirlenmiştir. Yasal ve içsel sermaye yeterliliği standard oranına ilişkin ölçüm ve yönetimin yanı sıra, ekonomik sermaye analizleri yapılır. Ekonomik sermayeye ilişkin ilke ve ölçümler, yıllık olarak güncellenir ve Yönetim Kurulu'nun onayına sunulur.

Likidite Riski

Yasal ve içsel limitler, ilgili komiteler tarafından takip edilir. Limitlere ilişkin oluşan aşımalar Yönetim Kurulu'na bildirilir.

“Bankaların Likidite Yeterliliğinin Ölçülmesine ve Değerlendirilmesine İlişkin Yönetmelik” hükümleri saklı kalmak kaydıyla, Bankanın, likidite ölçüm ve yönetim sistemi olarak NONAP (Net Operasyonel Nakit Akımları Projeksiyonu) uygulanmaktadır.

NONAP Kriterleri;

Likidite ölçümü ve yönetimi HSBC uluslararası likidite yönetimi politikaları gereği oluşturulmuş stres testi ve senaryo analizi doğrultusunda yapılmakta olup temel olarak, net operasyonel nakit akımları projeksiyonu (NONAP) kullanılarak yapılmaktadır. Söz konusu yöntem; likit olmayan aktiflerin (kredi), çekirdek fonlama kaynakları ile fonlanmasını ilke edinmektedir.

Ölçüm sonuçları aylık olarak Aktif-Pasif Komitesi ve Piyasa Riski Komitesi'ne sunulur. Projeksiyonlarda aşım oluşması durumunda aşımın giderilmesi için gerekli tedbirler alınır. Banka, likidite ve fonlama yönetiminde, olağan iş akışlarının yanı sıra, Yönetim Kurulu tarafından onaylanmış “Acil Durum Likidite Fonlama Planı”na dikkate alır.

Stratejik Risk

Değişen ekonomik ve siyasi koşullar, müşteri ihtiyaçları, demografik trendler, yasal gelişmeler ya da rakiplerin faaliyetleri gibi, bazıları birkaç yıl içinde ortaya çıkabilen pazar değişiklikleri sonucunda oluşan fırsatları ve/veya tehditleri belirleyememe ve uygun tepkileri verememe sonucu ortaya çıkabilecek riskler dikkate alınır.

HSBC Grup'un stratejisinin iki temel unsuru bulunmaktadır:

- Küresel entegrasyonu gözeterek dünyanın lider uluslararası bankası konumuna gelmek.
- Hızla gelişen piyasalardaki sosyal mobilitiyi ve servet oluşumunu esas alarak buna uygun ürünlerle yatırımlarını konumlandırmak.

Periyodik olarak hazırlanan ve üç yıllık dönemleri kapsayan Orta Vadeli Plan aracılığıyla, Banka'nın stratejisiyle uyumlu olacak şekilde işkollarının gelişim alanları belirlenir ve Yıllık İş Planı (AOP) dahilinde takip edilir. Planlamanın amacı hedeflere ulaşmak üzere sermaye, insan kaynakları vb. kaynakların önceliklendirilmesidir. Orta Vadeli Plan ve Yıllık Plan aracılığıyla genel vizyon işkollarına indirgenir ve stratejinin nasıl uygulanacağı tanımlı hale getirilir.

Her planlama döneminden önce, Bankanın Risk İştahı Tanımı, temel ilkeleri HSBC Grubu'nun ve Türkiye pazarının en iyi uygulamalarıyla tutarlı kalacak şekilde, stratejiye paralel olarak gözden geçirilir ve yeniden düzenlenir.

HSBC Grubu, Mali Suçlarla Mücadele Mevzuat'ına uyumu sağlamak amacıyla en yüksek ve etkili standartların hayata geçirilmesini hedefleyen, global olarak yürütülen, Global Standartlar Programı'nı oluşturmuştur. Bu program üç alt programdan oluşmaktadır:

Müşteri Değerlendirme Süreci,
Mali Suçlarla Mücadele Mevzuatına Uyum,
Mali İstihbarat

İtibar Riski

Banka'nın itibarı, başarısı için kritik öneme sahiptir. HSBC Grubu'na bağlı tüm şirketler ve çalışanları, her zaman en yüksek seviyede davranış kurallarını benimseyerek ve Grup'un o ülkede, bölgede ya da uluslararası düzeyde itibarına tehdit oluşturabilecek konuların, faaliyetlerin ve kurumların farkında olarak Grubu'nun itibarını korumak zorundadır. HSBC Grubu'nun uzun vadeli başarısı, paydaşlarının güveniyle yakından bağlantılıdır. HSBC Grubunun itibarını korumak ve güçlendirmek her çalışanın sorumluluğudur.

Doğruluk, mevzuata uyum, müşteri hizmetleri ya da faaliyet verimliliği standartlarındaki herhangi bir aksaklık potansiyel itibar riski anlamına gelir. Bu risk, belirlenen standartlar ve politikalara kesin uyumun sağlanması ile en alt seviyeye indirilebilir. HSBC, müşterilerine, hissedarlarına, çalışanlarına, kamuya, düzenleyici kuruluşlara, sivil toplum kuruluşlarına, çıkar gruplarına ve genel olarak kamuoyuna karşı hesap vermekle yükümlüdür. Aynı zamanda belirli konulardaki uluslararası, ulusal ve bölgesel kamuoyunun tam olarak dikkate alınmasını gerektirir.

Müşterilerin güvenini sürekli kılmak yöneticilerin birincil sorumluluğudur ve bu başarılı risk yönetimi uygulamaları sonucu güçlü, sağlıklı bir finansal pozisyona erişerek sağlanabilir.

Banka, güçlü bir iç kontrol yapısı kurar ve bankanın itibarına olası etkileri tam olarak değerlendirir; operasyonel veya finansal hatalardan kaynaklanabilecek veya yanlış operasyonel veya stratejik kararlardan doğabilecek itibar riskini asgariye indirir.

Risk Azaltım Teknikleri

Piyasa, Kredi ve Operasyonel risk ve diğer risklerin yönetiminde sigorta ve türev ürünler gibi risk azaltım teknikleri aktif olarak kullanılır.

Bankacılık hesaplarından kaynaklanan faiz oranı riskinin azaltılması amacıyla, çapraz para takası işlemleri gerçekleştirilir. Bilançodaki faiz oranı riski, türev işlemlerin yanı sıra, pasifin vadesini uzatmaya yönelik orta-uzun vadeli TL cinsinden borçlanma araçları ile yönetilir.

Stres Testleri

Banka, risk faktörlerindeki değişimin, bankanın sermayesine, gelir ve giderlerine etkisini ölçmek ve beklenmeyen piyasa koşullarının ve olayların temel faaliyet konularına muhtemel etkisini değerlendirmek amacıyla düzenli olarak stres testleri uygular.

Stres testleri, piyasa koşulları ve ekonomik konjonktür nedeniyle uğranabilecek zararları ve bu zararları karşılayacak ekonomik sermayeyi tahmin etmeye yönelik, bankayı olumsuz bir şekilde etkileyebilecek muhtemel olayları veya piyasa koşullarındaki muhtemel değişimleri tanımlayan, tek faktörlü duyarlılık analizleri ile çok faktörlü senaryo analizlerinden oluşur. Ayrıca, İSEDES kapsamında kullanılmak üzere tümel stres testleri gerçekleştirilir.

HSBC Bank Anonim Şirketi 2014 Yılı Faaliyet Raporu

6. HSBC Bank Finansal Güç Notu

Moody's Kredi Derecelendirme Kuruluşu'nun değerlendirmelerine göre 31 Aralık 2014 tarihi itibarıyla HSBC Bank A.Ş.'nin notları aşağıdaki gibidir.

Moody's Kredi Derecelendirme Kuruluşu, HSBC Bank A.Ş.'nin 2013 yılındaki finansal göstergelerinin zayıflamaya devam etmesi nedeniyle, Nisan 2014 tarihinde HSBC Bank A.Ş.'nin Finansal Güç Notunu D+ / Ba1'den D- / Ba3'e düşürmüştür.

Haziran 2014'te HSBC Bank A.Ş.'nin Uzun Vadeli YP Mevduat Notu, Türkiye Cumhuriyeti ülke kredi notu tavanı ile paralel hale getirilmesi için 'sabit' kategorisinden 'negatif' kategorisine düşürülmüştür. Bu kredi notları Aralık 2014'te yapılan en son değerlendirmede teyit edilmiştir.

Tanımlar	Notu
Finansal Güç Notu	D-
Görünüm	Negatif
Uzun Vadeli TL Mevduat Notu	Baa2
Kısa Vadeli TL Mevduat Notu	P-2
Uzun Vadeli YP Mevduat Notu	Baa3
Kısa Vadeli YP Mevduat Notu	P-3

Standard & Poor's şirketinin değerlendirmelerine göre de 31 Aralık 2014 tarihi itibarıyla HSBC Bank'ın notları aşağıdaki gibidir.

Standard & Poors Kredi Derecelendirme Kuruluşu, Şubat 2014'te HSBC Bank A.Ş.'nin kredi notunu ve görünümünü revize ederek BB+ / sabit kategorisinden, BB- / negatif kategorisine düşürmüştür. Görünümün düşmesi, ülke performansını yansıtmıştır.

Tanımlar	Notu
TL Borçlanma Notu (uzun vadeli / kısa vadeli).....	BB+ / B
YP Borçlanma Notu (uzun vadeli / kısa vadeli).....	BB+ / B
Ulusal Ölçek Notu (uzun vadeli / kısa vadeli).....	trAA+/ trA-1

HSBC Bank Anonim Şirketi 2014 Yılı Faaliyet Raporu

7. Beş Yıllık Özet Konsolide Olmayan Finansal Bilgiler

HSBC Bank A.Ş. 2010 - 2014 yıllarına ait beş yıllık konsolide olmayan özet finansal bilgileri ve oranları aşağıdaki tabloda yer almaktadır:

Aktifler	2014	2013	2012	2011	2010
	Bin TL	Bin TL	Bin TL	Bin TL	Bin TL
Nakit Değerler, Bankalar ve Para Piyasaları	12.182.028	12.144.099	5.480.953	6.318.795	3.644.118
Menkul Değerler ve Alım Satım Amaçlı Türev Finansal Varlıklar	1.505.189	4.183.749	3.900.708	3.092.544	3.560.131
Krediler	19.034.728	18.799.509	15.249.303	13.885.343	9.634.179
Takipteki Alacaklar	1.240.560	1.206.337	747.564	607.568	921.717
Özel Karşılıklar (-)	762.947	854.468	482.663	436.711	709.152
İştirakler ve Bağlı Ortaklıklar	35.023	35.023	35.023	35.023	35.023
Duran Varlık (Net)	232.808	235.098	231.693	218.338	262.971
Diğer Aktifler (*)	354.099	479.291	135.977	411.041	388.332
Toplam Aktifler	33.821.488	36.228.638	25.298.558	24.131.941	17.737.319

(*) Diğer Aktifler, Bağlı Ortaklıklar (Net), Yatırım Amaçlı Gayrimenkuller (Net), Satış Amaçlı Elde Tutulan ve Durdurulan Faaliyetlere İlişkin Duran Varlıklar (Net), Riskten Korunma Amaçlı Türev Finansal Varlıklar ve Diğer Aktifleri içermektedir.

Pasifler	2014	2013	2012	2011	2010
	Bin TL	Bin TL	Bin TL	Bin TL	Bin TL
Mevduat	19.040.316	17.608.432	14.206.411	10.703.454	8.919.725
Para Piyasaları	395.596	2.025.576	-	-	-
Alınan Krediler	8.208.966	9.654.914	5.697.571	3.414.761	1.493.534
İhraç Edilen Menkul Değerler	-	-	-	-	-
Karşılıklar	455.877	452.164	321.801	164.236	137.075
Diğer Pasifler (*)	2.726.964	3.472.693	2.022.650	754.799	805.366
Özkaynaklar	2.993.769	3.014.859	3.050.125	2.700.069	2.494.017
Toplam Pasifler	33.821.488	36.228.638	25.298.558	17.737.319	13.849.717

(*) Diğer Pasifler Alım Satım Amaçlı Türev Finansal Borçlar, Muhtelif Borçlar, Diğer Yabancı Kaynaklar, Faktoring Borçları, Kiralama İşlemlerinden Borçlar, Vergi Borcu ve Sermaye Benzeri Krediler ve Riskten Korunma Amaçlı Türev Finansal Borçları içermektedir.

Kar Zarar	2014	2013	2012	2011	2010
	Bin TL	Bin TL	Bin TL	Bin TL	Bin TL
Net Faiz Gelirleri	1.229.861	1.298.447	1.370.960	1.075.373	1.095.517
Faiz Dışı Gelirler Toplamı	629.654	558.443	308.700	459.145	363.142
Faaliyet Gelirleri Toplamı	1.859.515	1.856.890	1.679.660	1.534.518	1.458.659
Kredi ve Diğer Alacaklar Karşılığı (-)	566.921	502.211	275.594	160.568	196.868
Diğer Faaliyet Giderleri (-)	1.343.384	1.288.865	1.164.529	1.052.614	956.106
Net Parasal Pozisyon Kar/Zararı	-	-	-	-	-
Vergi Öncesi Kar/Zarar	(50.790)	65.814	239.537	321.336	305.685
Vergi Karşılığı	5.135	36.030	58.739	80.549	62.947
Dönem Kar/Zarar	(55.925)	29.784	180.798	240.787	242.738

HSBC Bank Anonim Şirketi 2014 Yılı Faaliyet Raporu

	2014	2013	2012	2011	2010
Gösterge Oranlar	%	%	%	%	%
Sermaye Yeterlilik Oranı	15,1	14,9	17,1	16,1	16,5
Krediler/Toplam Aktifler Oranı	57,7	52,9	61,3	58,3	55,5
Mevduat/Toplam Aktifler Oranı	56,3	48,6	56,2	54,9	60,3
Mevduatın Krediye Dönüşme Oranı	106,5	113,6	112,6	109,4	98,6
Vadesiz Mevduat/Mevduat Oranı	17,1	18,4	21,4	20,1	19,5
Takipteki Krediler/Toplam Krediler Oranı	6,1	6,0	4,7	4,2	8,7
Aktif Getiri Oranı	(0,2)	0,1	0,7	1,2	1,5
Özkaynak Getiri Oranı	(1,9)	1,0	11,9	8,8	9,3
Gider/Gelir Oranı	72,2	69,4	69,3	68,5	65,5

BÖLÜM 4 – KONSOLİDE FİNANSAL BİLGİLER

1. Konsolide Edilen Ortaklıklara İlişkin Bilgiler

HSBC Bank mali tablolarında konsolide edilen bağlı ortaklık HSBC Yatırım'dır. HSBC Portföy de HSBC Yatırım'ın %100 oranında bağlı ortaklığıdır.

HSBC Yatırım

HSBC Yatırım 23 Aralık 1996 tarihinde Demir Yatırım adı altında kurulmuştur. 30 Ekim 2001 tarihli Genel Kurul Kararı uyarınca Yönetim Kurulu'na verilen yetkiye istinaden 6 Aralık 2001 tarihli ve 222 nolu Yönetim Kurulu kararıyla Demir Yatırım'ın, HSBC Yatırım ile birleşmesi ve birleşme Sözleşmesinin imzalanması ve neticesinde HSBC Yatırım'ın infisahı ve yeni birleşmiş Şirket'in ünvanının HSBC Yatırım Menkul Değerler A.Ş. olarak değiştirilmesi kararlaştırılmış ve birleşme 11 Ocak 2002 tarihinde tamamlanmıştır. HSCB Yatırım, yurt içi ve yurt dışı bireysel ve kurumsal müşterilere sermaye piyasası ürünlerinin alım-satım işlemlerinde aracılık ve yatırım danışmanlığı hizmetleri sunmaktadır.

13 Ağustos 2003 tarihinde şirket sermayesinin %99,99'u HSBC Yatırım Menkul Değerler A.Ş.'ye ait olan HSBC Portföy Yönetimi Anonim Şirketi kurulmuştur. HSBC Portföy'ün kuruluş tarihindeki ödenmiş sermayesi 1 Milyon TL'dir. HSBC Portföy, Sermaye Piyasası Kurulu'ndan Portföy Yöneticiliği Faaliyet Yetki Belgesi'ni ve Yatırım Danışmanlığı Yetki Belgesi'ni almıştır.

HSBC Bank'ın 298 şubesi HSBC Yatırım acentesi olarak faaliyet göstermektedir. Borsa Üssü olarak adlandırılan ve içinde seans odası ve uzman yatırım personeli bulunan 9 şube kanalıyla hizmet vermektedir.

HSBC Yatırım'ın 31 Aralık 2014 tarihi itibarıyla konsolide hasılatları 52 milyon TL, konsolide vergi öncesi karı ve toplam aktif büyüklüğü ise sırasıyla 28,7 milyon TL ve 108,5 milyon TL seviyelerinde gerçekleşmiştir.

HSBC Yatırım 2014 yılında, hisse senedi işlemlerinde % 2,50 pazar payı elde ederek 84 aracı kurum içinde 11. sırada yer almıştır ve 43,6 milyar TL'lik işlem hacmi elde etmiştir.

HSBC Yatırım'ın S.P.K.'dan almış olduğu yetki ve işlem belgeleri:

- Alım Satım Aracılığı Yetki Belgesi
- Halka Arza Aracılık Yetki Belgesi
- Kredili Menkul Kıymet, Açığa Satış ve Menkul Kıymetlerin Ödünç Alma ve Verme İşlemleri İzin Belgesi
- Portföy Yöneticiliği Yetki Belgesi
- Yatırım Danışmanlığı Yetki Belgesi
- Türev Araçların Alım Satımına Aracılık Yetki Belgesi

HSBC Yatırım Menkul Değerler A.Ş. yerli ve yabancı müşterilerine hisse senedi ve sabit getirili menkul kıymet işlemleri konusunda her türlü hizmeti sunmaktadır. 2013 yıl sonunda 29.557.432 TL portföy değeri ve 32 adet olan portföy yönetimi müşterisi sayısı, 2014 yıl sonunda 29.187.819 TL ve 20 adet olarak gerçekleşmiştir.

Şirketin 2014 yılı genelinde toplam işlem hacmi 43.608.907 Bin TL olup, dönem sonunda pazar payı %2,50 seviyesinde gerçekleşmiştir. 2013 yılsonunda ise toplam işlem hacmi 41.170.465 Bin TL, pazar payı ise %2,52 olarak gerçekleşmiştir. İşlem yapan aracı kurumlar arasında 2013 yılında 87 aracı kurum arasında 12. sırada yer alan HSBC Yatırım Menkul Değerler A.Ş., 2014 yılında ise 84 aracı kurum arasından 11. sırada yer almıştır. 2014 yıl sonu itibarı ile BİST tek taraflı işlem hacmi ise 872.910.300 Bin TL olarak gerçekleşmiştir. (2013 Yıl sonu 816.816.956 Bin TL).

HSBC Bank Anonim Şirketi 2014 Yılı Faaliyet Raporu

2014 yılında HSBC Yatırım Menkul Değerler A.Ş.'de hisse senedi işlemi yapan aktif müşteri sayısı 7.936'dır. (2013 Yılı: 9.714).

HSBC Portföy

2014 yıl sonunda yatırım fonları pazarında HSBC'nin payı 2013 yılsonuna oranla %4.98'den %4.28 seviyesine gelmiştir. Emeklilik fonları hariç büyüklüğe göre sıralamada ise HSBC, 9. sırada bulunmaktadır.

HSBC Portföy'ün 2014 yıl sonu aktif büyüklüğü 23 milyon TL, hasılatları 18,3 milyon TL, vergi öncesi karı ise 11,7 milyon TL olarak gerçekleşmiştir.

Şirketin 31 Aralık 2014 tarihi itibarıyla yönetimindeki B tipi yatırım fonu büyüklüğü 1.465.424 Bin TL (31 Aralık 2013: 1.473.269 Bin TL), A tipi yatırım fonu büyüklüğü ise 52.605 Bin TL olmuştur (31 Aralık 2013: 65.525 Bin TL). 31 Aralık 2014 tarihi itibarıyla B tipi yatırım fonu piyasa büyüklüğü 33.015.209 Bin TL (31 Aralık 2013 28.538.337 Bin TL), A tipi yatırım fonu piyasa büyüklüğü 1.814.662 Bin TL (31 Aralık 2013: 1.780.144 Bin TL) olmuştur.

31 Aralık 2014 tarihi itibarıyla toplam yatırım fonu piyasa büyüklüğü 2013 yılı sonuna göre %14.75 oranında artarken şirketin yönettiği yatırım fonlarının büyüklüğü de %1.4 oranında azalmıştır.

Yönetilen Yatırım Fonlarının Ünvanları:

- Allianz Hayat Ve Emeklilik Altın Emeklilik Yatırım Fonu
- Allianz Hayat Ve Emeklilik Büyüme Amaçlı Esnek Emeklilik Yatırım Fonu
- Allianz Hayat Ve Emeklilik Büyüme Amaçlı Hisse Senedi Emeklilik Yatırım Fonu
- Allianz Hayat Ve Emeklilik Gelir Amaçlı Kamu Borçlanma Araçları Emeklilik Yatırım Fonu
- Allianz Hayat Ve Emeklilik Gelir Amaçlı Kamu Dış Borçlanma Araçları (Eur) Emeklilik Yatırım Fonu
- Allianz Hayat Ve Emeklilik Gelir Amaçlı Kamu Dış Borçlanma Araçları Emeklilik Yatırım Fonu
- Allianz Hayat Ve Emeklilik Gelir Amaçlı Uluslararası Esnek Emeklilik Yatırım Fonu
- Allianz Hayat Ve Emeklilik Gruplara Yönelik Büyüme Amaçlı Esnek Emeklilik Yatırım Fonu
- Allianz Hayat Ve Emeklilik Gruplara Yönelik Gelir Amaçlı Döviz Cinsinden Karma Borçlanma Araçları Emeklilik Yatırım Fonu
- Allianz Hayat Ve Emeklilik Gruplara Yönelik Gelir Amaçlı Kamu Borçlanma Araçları Emeklilik Yatırım Fonu
- Allianz Hayat Ve Emeklilik Katkı Emeklilik Yatırım Fonu
- Allianz Hayat Ve Emeklilik Para Piyasası Emanet Likit Kamu Emeklilik Yatırım Fonu
- Allianz Hayat Ve Emeklilik Para Piyasası Likit Kamu Emeklilik Yatırım Fonu
- Allianz Hayat Ve Emeklilik Standart Emeklilik Yatırım Fonu
- Allianz Hayat Ve Emeklilik Esnek Emeklilik Yatırım Fonu
- Anadolu Hayat Emeklilik Büyüme Amaçlı Hisse Senedi Beyaz Emeklilik Yatırım Fonu
- Anadolu Hayat Emeklilik Gelir Amaçlı Kamu Borçlanma Araçları Beyaz Emeklilik Yatırım Fonu

HSBC Bank Anonim Şirketi 2014 Yılı Faaliyet Raporu

- Hsbc Bank A Tipi Değişken Fon
- Hsbc Bank A Tipi Hisse Senedi Fonu
- Hsbc Bank B Tipi Likit Fon
- Hsbc Bank B Tipi Şemsiye Fonu'na Bağlı Optimal Global Fon Sepeti Alt Fonu (7. Alt Fon)
- Hsbc Bank B Tipi Şemsiye Fonu'na Bağlı Kamu ve Özel Sektör Tahvil ve Bono Alt Fonu (5. Alt Fon)
- Hsbc Bank B Tipi Şemsiye Fonu'na Bağlı Kısa Vadeli Tahvil ve Bono Alt Fonu (4. Alt Fon)
- Hsbc Bank B Tipi Şemsiye Fonu'na Bağlı Optimal Denge Değişken Fonu (1. Alt Fon)
- Hsbc Bank B Tipi Şemsiye Fonu'na Bağlı Optimal Dinamik Değişken Alt Fonu(6. Alt Fon)
- HSBC Bank A.Ş. Optimal Ölçütlü Değişken Alt Fonu (2. Alt Fon)
- Hsbc Bank B Tipi Şemsiye Fonuna Bağlı Varlık Yönetimi Hizmeti Değişken Özel Alt Fonu (3. Alt Fon)
- Hsbc Bank B Tipi Tahvil Ve Bono Fonu
- HSBC Yatırım Menkul Değerler A.Ş. A Tipi BIST 30 Endeksi Fonu
- Hsbc Yat. Men. Değ. B Tipi Altın Fonu
- Hsbc Yat. Men. Değ. B Tipi Tahvil ve Bono Fonu

HSBC Portföy Yönetimi A.Ş.'nin S.P.K.'dan almış olduğu yetki belgeleri:

- Portföy Yöneticiliği Yetki Belgesi
- Yatırım Danışmanlığı Yetki Belgesi

**HSBC Bank
Anonim Şirketi**

**31 Aralık 2014 Tarihinde Sona Eren
Hesap Dönemine Ait
Konsolide Finansal Tablolar ve
Bağımsız Denetim Raporu**

**Akis Bağımsız Denetim ve Serbest
Muhasebeci Mali Müşavirlik
Anonim Şirketi**

27 Şubat 2015

*Bu rapor, 2 sayfa bağımsız denetim raporu
ve 97 sayfa konsolide finansal tablolar ve
tamamlayıcı dipnotlarından oluşmaktadır.*



**Akis Bağımsız Denetim ve Serbest
Muhasebeci Mali Müşavirlik A.Ş.**

Kavacık Rüzgarlı Bahçe Mah.
Kavak Sok. No: 29
Beykoz 34805 İstanbul

Telephone +90 (216) 681 90 00
Fax +90 (216) 681 90 90
Internet www.kpmg.com.tr

BAĞIMSIZ DENETİM RAPORU

HSBC Bank Anonim Şirketi Yönetim Kurulu'na,

HSBC Bank Anonim Şirketi ("Banka") ve konsolidasyona tabi finansal ortaklıklarının 31 Aralık 2014 tarihi itibarıyla hazırlanan konsolide bilançosu, aynı tarihte sona eren döneme ait konsolide gelir tablosu, konsolide özkaynak değişim tablosu ve konsolide nakit akış tablosu ve önemli muhasebe politikaları ile diğer açıklayıcı notların bir özetini denetlemiş bulunuyoruz.

Banka Yönetim Kurulu'nun Sorumluluğuna İlişkin Açıklama

Banka Yönetim Kurulu, rapor konusu konsolide finansal tabloların 1 Kasım 2006 tarih ve 26333 sayılı Resmi Gazete'de yayımlanan Bankaların Muhasebe Uygulamalarına ve Belgelerin Saklanması İlişkin Usul ve Esaslar Hakkında Yönetmelik ve Türkiye Muhasebe Standartları ile Türkiye Finansal Raporlama Standartları'na ve Bankacılık Düzenleme ve Denetleme Kurulu tarafından muhasebe ve finansal raporlama esaslarına ilişkin yayımlanan diğer yönetmelik, tebliğ ve genelgeler ile Bankacılık Düzenleme ve Denetleme Kurumu tarafından yapılan açıklamalara uygun olarak ve hata ya da suistimal dolayısıyla önemlilik arzeden ölçüde yanlış bilgi içermeyecek şekilde hazırlanmasını ve sunulmasını sağlayacak bir iç kontrol sistemi oluşturulması, uygun muhasebe politikalarının seçilmesi ve uygulanmasından sorumludur.

Yetkili Denetim Kuruluşunun Sorumluluğuna İlişkin Açıklama

Bağımsız denetimi yapan kuruluş olarak üzerimize düşen sorumluluk, denetlenen konsolide finansal tablolar üzerinde görüş bildirmektir. Bağımsız denetimimiz, 1 Kasım 2006 tarih ve 26333 sayılı Resmi Gazete'de yayımlanan Bankalarda Bağımsız Denetim Gerçekleştirecek Kuruluşların Yetkilendirilmesi ve Faaliyetleri Hakkında Yönetmelik ve Kamu Gözetimi Muhasebe ve Denetim Standartları Kurumu ("KGK") tarafından yayımlanan Türkiye Denetim Standartları'nın bir parçası olan Bağımsız Denetim Standartları'na uyumlu olarak gerçekleştirilmiştir. Finansal tabloların önemlilik arzedecek ölçüde bir hata içermediğine ilişkin makul güvence sağlayacak şekilde bağımsız denetim planlanmış ve gerçekleştirilmiştir. Bağımsız denetimde; finansal tablolarda yer alan tutarlar ve finansal tablo açıklama ve dipnotları hakkında denetim kanıtı toplamaya yönelik denetim teknikleri uygulanmış; bu teknikler istihdam ettiğimiz bağımsız denetçilerin inisiyatifine bırakılmış, ancak, duruma uygun denetim teknikleri, finansal tabloların hazırlanması ve sunumu sürecindeki iç kontrollerin etkinliği dikkate alınarak ve uygulanan muhasebe politikalarının uygunluğu değerlendirilerek belirlenmiştir. Aşağıda belirtilen bağımsız denetim görüşünün oluşturulması için yeterli ve uygun denetim kanıtı sağlanmıştır.

Bağımsız Denetçi Görüşü


Görüşümüze göre, ilişikteki konsolide finansal tablolar, bütün önemli taraflarıyla, HSBC Bank Anonim Şirketi ve konsolidasyona tabi finansal ortaklıklarının 31 Aralık 2014 tarihi itibarıyla finansal durumunu ve aynı tarihte sona eren döneme ait faaliyet sonuçları ile nakit akışlarını 5411 sayılı Bankacılık Kanunu'nun 37 ve 38'nci maddeleri gereğince yürürlükte bulunan düzenlemelerde belirlenen muhasebe ilke ve standartlarına ve Bankacılık Düzenleme ve Denetleme Kurulu tarafından muhasebe ve finansal raporlama esaslarına ilişkin yayımlanan diğer yönetmelik, tebliğ ve genelgeler ile Bankacılık Düzenleme ve Denetleme Kurumu tarafından yapılan açıklamalara uygun doğru bir biçimde yansıtmaktadır.

Mevzuattan kaynaklanan diğer yükümlülüklerle ilişkin rapor

6102 sayılı Türk Ticaret Kanunu'nun ("TTK") 402'nci maddesinin dördüncü fıkrası uyarınca Ana Ortaklık Banka'nın 1 Ocak - 31 Aralık 2014 hesap döneminde defter tutma düzeninin, TTK ile Banka esas sözleşmesinin finansal raporlamaya ilişkin hükümlerine uygun olmadığına dair önemli bir hususa rastlanmamıştır.

TTK'nın 402'nci maddesinin dördüncü fıkrası uyarınca Yönetim Kurulu tarafımıza denetim kapsamında istenen açıklamaları yapmış ve talep edilen belgeleri vermiştir.

Akis Bağımsız Denetim ve Serbest Muhasebeci Mali Müşavirlik Anonim Şirketi
A member of KPMG International Cooperative


Murat Alsan, SMMM
Sorumlu Ortak, Bağımsız Denetçi



27 Şubat 2015
İstanbul, Türkiye



HSBC BANK A.Ş.VE BAĞLI ORTAKLIKLARI'NIN 31/12/2014 TARİHİ İTİBARIYLA HAZIRLANAN YIL SONU KONSOLİDE FİNANSAL RAPORU

Bankanın Yönetim Merkezinin Adresi : Büyükdere Caddesi No: 128 Esentepe, Şişli
34394, İSTANBUL
Bankanın Telefon ve Fax Numaraları : (0212) 376 40 00/ (0212) 366 33 83
Bankanın İnternet Sayfası Adresi : www.hsbc.com.tr
İrtibat için Elektronik Posta Adresi : muhaber@hsbc.com.tr

Bankacılık Düzenleme ve Denetleme Kurumu tarafından düzenlenen Bankalarca Kamuya Açıklanacak Finansal Tablolar ile Bunlara İlişkin Açıklama ve Dipnotlar Hakkında Tebliğe göre hazırlanan yıl sonu konsolide finansal raporu aşağıda yer alan bölümlerden oluşmaktadır.

- ANA ORTAKLIK BANKA HAKKINDA GENEL BİLGİLER
- ANA ORTAKLIK BANKANIN KONSOLİDE FİNANSAL TABLOLARI
- İLGİLİ DÖNEMDE UYGULANAN MUHASEBE POLİTİKALARINA İLİŞKİN AÇIKLAMALAR
- KONSOLİDASYON KAPSAMINDAKİ GRUBUN MALİ BÜNYESİNE İLİŞKİN BİLGİLER
- KONSOLİDE FİNANSAL TABLOLARA İLİŞKİN AÇIKLAMA VE DİPNOTLAR
- DİĞER AÇIKLAMALAR
- BAĞIMSIZ DENETİM RAPORU

Bu raporda yer alan konsolide finansal tablolar ile bunlara ilişkin açıklama ve dipnotlar Bankaların Muhasebe uygulamalarına ve Belgelerin Saklanması İlişkin Usul ve Esaslar Hakkında Yönetmelik, Türkiye Muhasebe Standartları, Türkiye Finansal Raporlama Standartları, bunlara ilişkin ek ve yorumlar ile Bankamız kayıtlarına uygun olarak, aksi belirtilmediği müddetçe bin Türk Lirası cinsinden hazırlanmış olup, bağımsız denetime tabi tutulmuş ve ilişikte sunulmuştur.

Bu yıllık konsolide finansal rapor çerçevesinde finansal tabloları konsolide edilen bağılı ortaklıklarımız, iştiraklerimiz ve birlikte kontrol edilen ortaklıklarımız aşağıdadır.

	Bağılı Ortaklıklar	İştirakler	Birlikte Kontrol Edilen Ortaklıklar
1.	HSBC Yatırım ve Menkul Değerler A.Ş.	-	-

Brian Robertson
Yönetim Kurulu
Başkanı

James Emmett
Genel Müdür

Neslihan Erkazancı
Finansal Raporlamadan
Sorumlu Genel Müdür
Yardımcısı

Yerliozan Kül
Grup Başkanı

Gilles Denoyel
Denetim Komitesi
Başkanı

Leyla Etker
Denetim Komitesi
Üyesi

Bu finansal rapor ile ilgili olarak soruların iletilebileceği yetkili personele ilişkin bilgiler:

Ad-Soyad/Unvan : Zeynep Terzioğlu/Kıdemli Yönetici
Tel No : (0212) 376 4308
Fax No : (0212) 376 4912

HSBC Bank A.Ş.

Sicil Numarası: İstanbul Ticaret Sicil Müdürlüğü - 268376

Ticaret Ünvanı: HSBC Bank A.Ş.

Şirket Merkezi: Esentepe Mah. Büyükdere Cad. No:128 Şişli 34394 İstanbul

Sicile Kayıtlı Olduğu yer: Esentepe Mah. Büyükdere Cad. No:128 Şişli 34394 İstanbul - İstanbul Ticaret Sicil Md.

Web Adresi: www.hsbc.com.tr

İrtibat Bilgileri Tel: 0212 376 40 00 Fax: 0212 336 29 39 / 336 26 38 / 336 21 41 / 336 22 60

BİRİNCİ BÖLÜM

Ana Ortaklık Banka Hakkında Genel Bilgiler

I.	Ana Ortaklık Banka'nın kuruluş tarihi, başlangıç statüsü, anılan statüde meydana gelen değişiklikleri ihtiva eden tarihçesi	191
II.	Ana Ortaklık Banka'nın sermaye yapısı, yönetim ve denetimini doğrudan veya dolaylı olarak tek başına veya birlikte elinde bulunduran ortakları, varsa bu hususlarda yıl içindeki değişiklikler ile dahil olduğu gruba ilişkin açıklama	191
III.	Ana Ortaklık Banka'nın, yönetim kurulu başkan ve üyeleri, denetim komitesi üyeleri ile genel müdür ve yardımcılarının, varsa bunlarda meydana gelen değişiklikler ile Ana Ortaklık Banka'da sahip oldukları paylara ilişkin açıklama	192
IV.	Ana Ortaklık Banka'da nitelikli paya sahip kişi ve kuruluşlara ilişkin açıklamalar	193
V.	Ana Ortaklık Banka'nın hizmet türü ve faaliyet alanlarını içeren özet bilgi	193
VI.	Diğer Hususlar	193
VII.	Konsolidasyon kapsamına alınan kuruluşlara ilişkin bilgiler	193
VIII.	Bankaların konsolide finansal tablolarının düzenlenmesine ilişkin tebliğ ile Türkiye Muhasebe Standartları gereği yapılan konsolidasyon işlemleri arasındaki farklılıklar ile tam konsolidasyona veya oransal konsolidasyona tabi tutulan, özkaynaklardan indirilen ya da bu üç yönetime dahil olmayan kuruluşlar hakkında açıklamalar	194
IX.	Ana Ortaklık Banka ile bağlı ortaklıkları arasında özkaynakların derhal transfer edilmesinin veya borçların geri ödenmesinin önünde mevcut veya muhtemel, fiili veya hukuki engeller hakkında açıklamalar	194

İKİNCİ BÖLÜM

Konsolide Finansal Tablolar

I.	Konsolide bilanço	196-197
II.	Konsolide bilanço dışı yükümlülükler tablosu	198
III.	Konsolide gelir tabloları	199
IV.	Konsolide özkaynaklarda muhasebeleştirilen gelir gider kalemlerine ilişkin tablo	200
V.	Konsolide özkaynak değişim tablosu	201-202
VI.	Konsolide nakit akış tablosu	203
VII.	Kar dağıtım tablosu	204

ÜÇÜNCÜ BÖLÜM

Muhasebe Politikalarına İlişkin Açıklamalar

I.	Sunum esaslarına ilişkin açıklamalar	205
II.	Finansal araçların kullanım stratejisi ve yabancı para cinsinden işlemlere ilişkin açıklamalar	205-206
III.	Konsolide edilen iştirak ve bağlı ortaklıklara ilişkin bilgiler	206
IV.	Vadeli işlem ve opsiyon sözleşmeleri ile türev ürünlere ilişkin açıklamalar	206
V.	Faiz gelir ve giderine ilişkin açıklamalar	206
VI.	Ücret ve komisyon gelir ve giderlerine ilişkin açıklamalar	207
VII.	Finansal varlıklara ilişkin açıklamalar	207-208
VIII.	Finansal araçların değer düşüklüğüne ilişkin açıklamalar	208
IX.	Finansal araçların netleştirilmesine ilişkin açıklamalar	208
X.	Satış ve geri alış anlaşmaları ve menkul değerlerin ödünç verilmesi işlemlerine ilişkin açıklamalar	208
XI.	Satış amaçlı elde tutulan ve durdurulan faaliyetlere ilişkin duran varlıklar ile bu varlıklara ilişkin borçlar hakkında açıklamalar	208
XII.	Şerefiye ve diğer maddi olmayan duran varlıklara ilişkin açıklamalar	209
XIII.	Maddi duran varlıklara ilişkin açıklamalar	209
XIV.	Kiralama işlemlerine ilişkin açıklamalar	209
XV.	Karşılıklar ve koşullu yükümlülüklerle ilişkin açıklamalar	210
XVI.	Koşullu varlıklara ilişkin açıklamalar	210
XVII.	Çalışanların haklarına ilişkin yükümlülüklerle ilişkin açıklamalar	210
XVIII.	Vergi uygulamalarına ilişkin açıklamalar	210-211
XIX.	Borçlanmalara ilişkin ilave açıklamalar	211
XX.	İhraç edilen hisse senetlerine ilişkin açıklamalar	211
XXI.	Aval ve kabullere ilişkin açıklamalar	212
XXII.	Devlet teşviklerine ilişkin açıklamalar	212
XXIII.	Raporlamanın bölümlenmeye göre yapılmasına ilişkin açıklamalar	212
XXIV.	Kar yedekleri ve karın dağıtılması	212
XXV.	Hisse başına kazanç	212
XXVI.	Nakit ve nakde eşdeğer varlıklar	212
XXVII.	İlişkili taraflar	212
XXVIII.	Sınıflandırmalar	212
XXIX.	Diğer hususlar	212

DÖRDÜNCÜ BÖLÜM

Mali Bünyeye ve Risk Yönetimine İlişkin Bilgiler

I.	Konsolide sermaye yeterliliği standart oranına ilişkin açıklamalar	213-220
II.	Konsolide kredi riskine ilişkin açıklamalar	221-232
III.	Konsolide piyasa riskine ilişkin açıklamalar	233-234
IV.	Konsolide operasyonel riske ilişkin açıklamalar	235
V.	Konsolide kur riskine ilişkin açıklamalar	236-238
VI.	Konsolide faiz oranı riskine ilişkin açıklamalar	239-242
VII.	Konsolide likidite riskine ilişkin açıklamalar	243-245
VIII.	Kredi riski azaltım tekniklerine ilişkin bilgiler	245-246
IX.	Risk yönetim hedef ve politikaları	246-247
X.	Finansal varlık ve yükümlülüklerin gerçeğe uygun değeri ile gösterilmesine ilişkin açıklamalar	248-249
XI.	Başkaları nam ve hesabına verilen hizmetlere ilişkin açıklamalar	249
XII.	Faaliyet bölümlerine ilişkin açıklamalar	250-251

BESİNCİ BÖLÜM

Konsolide Finansal Tablolara İlişkin Açıklama ve Dipnotlar

I.	Konsolide aktif kalemlere ilişkin açıklama ve dipnotlar	252-265
II.	Konsolide pasif kalemlere ilişkin açıklama ve dipnotlar	266-273
III.	Konsolide nazım hesaplara ilişkin açıklama ve dipnotlar	274-276
IV.	Konsolide gelir tablosuna ilişkin açıklama ve dipnotlar	277-282
V.	Konsolide özkaynak değişim tablosuna ilişkin açıklama ve dipnotlar	283
VI.	Konsolide nakit akış tablosuna ilişkin açıklama ve dipnotlar	284
VII.	Grup'un dahil olduğu risk grubu ile ilgili açıklamalar	285
VIII.	Ana Ortaklık Banka'nın yurt içi, yurt dışı, kıyı bankacılığı bölgelerindeki şubeleri ile yurt dışı temsilciliklerine ilişkin açıklamalar	286
IX.	Bilanço sonrası hususlara ilişkin açıklama ve dipnotlar	286

ALTINCI BÖLÜM

Diğer Açıklama ve Dipnotlar

I.	Grup'un faaliyetlerine ilişkin diğer açıklamalar	287
----	--	-----

YEDİNCİ BÖLÜM

Bağımsız Denetim Raporuna İlişkin Açıklamalar

I.	Bağımsız denetim raporuna ilişkin açıklamalar	287
II.	Bağımsız denetçi tarafından hazırlanan açıklama ve dipnotlar	287

HSBC BANK A.Ş. VE BAĞLI ORTAKLIKLARI
31 ARALIK 2014 TARİHİ İTİBARIYLA

KONSOLİDE FİNANSAL TABLOLARA İLİŞKİN AÇIKLAMA VE DİPNOTLAR

(Tutarlar aksi belirtilmedikçe Bin Türk Lirası (“TL”) olarak ifade edilmiştir.)

BİRİNCİ BÖLÜM

ANA ORTAKLIK BANKA HAKKINDA GENEL BİLGİLER

I. ANA ORTAKLIK BANKA’NIN KURULUŞ TARİHİ, BAŞLANGIÇ STATÜSÜ, ANILAN STATÜDE MEYDANA GELEN DEĞİŞİKLİKLERİ İHTİVA EDEN TARİHÇESİ

HSBC Bank Anonim Şirketi’nin (“Banka”, “Ana Ortaklık Banka”, “HSBC Bank”) ticari bankacılık faaliyetlerinde bulunmak üzere kurulmasına 27 Haziran 1990 tarih ve 90/644 sayılı Bakanlar Kurulu kararıyla izin verilmiş ve Ana Sözleşme 18 Eylül 1990 tarih ve 2611 sayılı Resmi Gazete’de yayımlanmıştır. Banka, 6224 sayılı Yabancı Sermayeyi Teşvik Yasası hükümleri uyarınca tescil edilmiş yabancı sermayeli bir bankadır. İngiltere’de yerleşik bir kuruluş olan HSBC Bank Plc, Banka’nın %100’üne sahiptir. 20 Eylül 2001 tarihinde Tasarruf Mevduatı Sigorta Fonu (“TMSF”) bünyesinde bulunan Demirbank T.A.Ş.’nin, Banka’nın ana hissedarı olan HSBC Bank Plc’ye satışına ilişkin ‘Hisse Satış Sözleşmesi’ imzalanmıştır. Bu sözleşme ile 31 Ekim 2001 tarihine kadar gerekli işlemlerin bitirilerek, Demirbank T.A.Ş.’nin hisselerinin tamamı ile aktif ve yükümlülüklerinin bir bölümünün HSBC Bank Plc’ye devredilmesi öngörülmüş olup, söz konusu hisselerin devri 31 Ekim 2001 tarihinde gerçekleştirilmiştir. 14 Aralık 2001 tarihinde Demirbank T.A.Ş. ve Banka, HSBC Bank Anonim Şirketi adı altında birleşerek faaliyetlerine devam etmiştir. Banka, 19 Eylül 2002 tarihinde Benkar Tüketici Finansmanı ve Kart Hizmetleri A.Ş. (“Benkar”) ile hisse satış sözleşmesi imzalamış ve Benkar hisselerinin tamamını satın almıştır. 25 Aralık 2002 tarihinde Benkar ve Banka yönetim kurullarının aldığı karar ile Benkar’ın tüm varlık ve yükümlülükleri Banka’ya devredilmiştir.

II. ANA ORTAKLIK BANKA’NIN SERMAYE YAPISI, YÖNETİM VE DENETİMİNİ DOĞRUDAN VEYA DOLAYLI OLARAK TEK BAŞINA VEYA BİRLİKTE ELİNDE BULUNDURAN ORTAKLARI, VARSA BU HUSUSLARDA YIL İÇİNDEKİ DEĞİŞİKLİKLER İLE DAHİL OLDUĞU GRUBA İLİŞKİN AÇIKLAMA

31 Aralık 2014 tarihi itibarıyla, Ana Ortaklık Banka’nın nominal sermayesi 652.290 TL olup, beheri 0,01 TL tutarında 65.229.000.000 adet kayıtlı ve tamamı ödenmiş hisseden meydana gelmiştir. Ana Ortaklık Banka’nın sermayesinin tamamı merkezi İngiltere’de bulunan ve İngiliz yasalarına göre kurulmuş bir banka olan HSBC Bank Plc’ye aittir. Ana Ortaklık Banka’nın sermaye yapısı, yönetim ve denetimini doğrudan veya dolaylı olarak tek başına veya birlikte elinde bulunduran ortaklarında 31 Aralık 2014 tarihinde sona eren hesap döneminde değişiklik olmamıştır.

Grup’un sermaye yapısı, tamamı Yabancı ortaklara ait “A” ve “B” grubu hisselerden oluşmakta olup, İdare Meclisi Üyeleri, “A” grubu hisse senedi sahiplerinin göstereceği adaylar arasından seçilir.

HSBC BANK A.Ş. VE BAĞLI ORTAKLIKLARI
31 ARALIK 2014 TARİHİ İTİBARIYLA
KONSOLİDE FİNANSAL TABLOLARA İLİŞKİN AÇIKLAMA VE DİPNOTLAR
(Tutarlar aksi belirtilmedikçe Bin Türk Lirası (“TL”) olarak ifade edilmiştir.)

III. ANA ORTAKLIK BANKA’NIN, YÖNETİM KURULU BAŞKAN VE ÜYELERİ, DENETİM KOMİTESİ ÜYELERİ İLE GENEL MÜDÜR VE YARDIMCILARININ, VARSA BUNLARDA MEYDANA GELEN DEĞİŞİKLİKLER İLE ANA ORTAKLIK BANKA’DA SAHİP OLDUKLARI PAYLARA İLİŞKİN AÇIKLAMA

<u>Unvanı</u>	<u>İsmi</u>	<u>Görevi</u>	<u>Öğrenim Durumu</u>
Yönetim Kurulu Başkanı:	Brian ROBERTSON	Başkan	Lisans
Yönetim Kurulu Başkan Vekili:	Martin SPURLING	Başkan Vekili	Lisans
Yönetim Kurulu Üyeleri:	James EMMETT Kevin Peter SAWLE Hamit AYDOĞAN Mehmet Gani SÖNMEZ Leyla ETKER Gilles Paul Marie DENOYEL Edward Michael FLANDERS	Üye, Genel Müdür Üye Üye Üye Üye Üye Üye	Yüksek Lisans Önlisans Lisans Lisans Yüksek Lisans Yüksek Lisans Lisans
Genel Müdür:	James EMMETT	Genel Müdür	Yüksek Lisans
Teftiş Kurulu Başkanı:	Tolunay KANŞAY	Teftiş Kurulu Başkanı	Lisans
Genel Müdür Vekilleri :	Necdet Murat ŞARSEL Rüçhan ÇANDAR (*)	Kredi ve Risk Teknoloji ve Hizmet Grupları	Yüksek Lisans Yüksek Lisans
Genel Müdür Yardımcıları :	Necdet Murat ŞARSEL Virma SÖKMEN Hulusi HOROZOĞLU Taylan TURAN Ali Batu KARAALİ Neslihan ERKAZANCI Ali Dündar PARLAR Rüçhan ÇANDAR (*) Şengül DEMİRCAN	Kredi ve Risk Kurumsal ve İşletme Bankacılığı Küresel ve Yatırım Bankacılığı Bireysel Bankacılık Hazine ve Sermaye Piyasaları Finans İç Sistemler ve Düzenlemeler Teknoloji ve Hizmet Grupları İnsan Kaynakları	Yüksek Lisans Lisans Yüksek Lisans Yüksek Lisans Yüksek Lisans Lisans Lisans Yüksek Lisans Lisans
Denetim Komitesi:	Gilles Paul Marie DENOYEL Hamit AYDOĞAN Leyla ETKER	Denetim Komitesi Başkanı Denetim Komitesi Üyesi Denetim Komitesi Üyesi	Yüksek Lisans Lisans Yüksek Lisans

Yukarıda belirtilen kişilerin Banka’da sahip olduğu pay yoktur.

(*) 31 Ekim 2014 tarihli ve 13171 sayılı yönetim kurulu kararıyla, 14 Kasım 2014 tarihinden itibaren Bankamız Teknoloji ve Hizmetler Genel Müdür Vekili olarak çalışmakta olan Rüçhan Çandar, 30 Ocak 2015 tarih ve 13202 sayılı yönetim kurulu kararı ile Bankamız Teknoloji ve Hizmetler Genel Müdür Yardımcılığı görevine atanmıştır.

HSBC BANK A.Ş. VE BAĞLI ORTAKLIKLARI
31 ARALIK 2014 TARİHİ İTİBARIYLA

KONSOLİDE FİNANSAL TABLOLARA İLİŞKİN AÇIKLAMA VE DİPNOTLAR

(Tutarlar aksi belirtilmedikçe Bin Türk Lirası (“TL”) olarak ifade edilmiştir.)

IV. ANA ORTAKLIK BANKA’DA NİTELİKLİ PAYA SAHİP KİŞİ VE KURULUŞLARA İLİŞKİN AÇIKLAMALAR

Ad Soyad/Ticari Ünvanı	Pay Tutarları (Nominal) (**)	Pay Oranları	Ödenmiş Paylar (Nominal) (**)	Ödenmemiş Paylar
HSBC Bank Plc (*)	652.289.996	% 99,99	652.289.996	-

(*) HSBC Bank Plc’nin tamamına sahip olan HSBC Holdings Plc, Ana Ortaklık Banka’nın da %99,99 oranında dolaylı ortağı konumundadır.

(**) Tutarlar “Tam TL” olarak ifade edilmektedir.

V. ANA ORTAKLIK BANKA’NIN HİZMET TÜRÜ VE FAALİYET ALANLARINI İÇEREN ÖZET BİLGİ

İlgili mevzuat ile Ana Ortaklık Banka’nın Ana Sözleşmesi’nin 3’üncü maddesinde belirtildiği üzere Ana Ortaklık Banka’nın faaliyet alanlarından önemli olanları aşağıda sıralanmıştır;

- Türk Lirası ve döviz cinsinden her türlü mevduat kabul etmek,
- Türk Lirası ve döviz fonları temin etmek, bu fonları bizzat kullanmak veya kullanımına aracılık etmek,
- Tüm sektörlere nakdi ve gayrinakdi kredi sağlamak,
- İskonto ve iştirak faaliyetlerinde bulunmak,
- İlgili mevzuatın hükümlerinin izin verdiği ölçüde sermaye ve menkul kıymetler borsalarına ilişkin işlemler yapmak, menkul kıymetler yatırım fonları kurmak, işletmek ve yönetmek,
- Yerli ve yabancı şirketlere kurucu veya hissedar olarak katılmak, yönetim ve denetimlerini yüklenmek, hisse senetlerini, tahvilleri ve diğer menkul değerleri satın almak ve üzerlerinde tasarrufta bulunmak,
- Tahvil ve diğer menkul kıymetlerin ihraçlarına aracılık etmek,
- Faktoring ve forfaiting faaliyetlerinde bulunmak,
- Toplumsal ve kültürel tesisler kurmak veya mevcut olanlara iştirak ve yardım etmektir.

Ana Ortaklık Banka yukarıda belirtilen ana sözleşme kapsamındaki bankacılık faaliyetlerinin yanısıra, şubeleri aracılığıyla, Axa Sigorta, Zurich Sigorta, Aviva Sigorta, Allianz Sigorta, Allianz Hayat ve Emeklilik, AIG Sigorta, Ergo Sigorta, Euler Hermes ve Anadolu Hayat Emeklilik adına sigorta acenteliği, HSBC Yatırım adına yatırım acenteliği faaliyetlerini de yürütmektedir.

31 Aralık 2014 tarihi itibarıyla Ana Ortaklık Banka’nın yurt çapında 294 şubesi ve yurtdışında 4 şubesi bulunmaktadır (31 Aralık 2013: 311 yurtiçi şube, 4 yurtdışı şube).

31 Aralık 2014 tarihi itibarıyla Grup’un personel sayısı 5.718 (31 Aralık 2013: 6.208) kişidir.

VI. DİĞER HUSUSLAR

Konsolide finansal tablolar ile bunlara ilişkin açıklama ve dipnotlarda yer alan bilgiler aksi belirtilmedikçe Bin Türk Lirası olarak hazırlanmıştır.

VII. KONSOLİDASYON KAPSAMINA ALINAN KURULUŞLARA İLİŞKİN BİLGİLER

Ana Ortaklık Banka ve Banka’nın hisselerinin tamamına sahip olduğu HSBC Yatırım Menkul Değerler A.Ş. (“HSBC Yatırım”) ile HSBC Yatırım’ın bağlı ortaklığı olan HSBC Portföy Yönetimi A.Ş. (“HSBC Portföy”) konsolidasyon kapsamına alınmıştır.

Ana Ortaklık Banka ile konsolide edilen ortaklıklar, bir bütün olarak, “Grup” olarak adlandırılmaktadır.

**HSBC BANK A.Ş. VE BAĞLI ORTAKLIKLARI
31 ARALIK 2014 TARİHİ İTİBARIYLA**

KONSOLİDE FİNANSAL TABLOLARA İLİŞKİN AÇIKLAMA VE DİPNOTLAR

(Tutarlar aksi belirtilmedikçe Bin Türk Lirası (“TL”) olarak ifade edilmiştir.)

VIII. BANKALARIN KONSOLİDE FİNANSAL TABLOLARININ DÜZENLENMESİNE İLİŞKİN TEBLİĞ İLE TÜRKİYE MUHASEBE STANDARTLARI GEREĞİ YAPILAN KONSOLİDASYON İŞLEMLERİ ARASINDAKİ FARKLILIKLAR İLE TAM KONSOLİDASYONA VEYA ORANSAL KONSOLİDASYONA TABİ TUTULAN, ÖZKAYNAKLARDAN İNDİRİLEN YA DA BU ÜÇ YÖNTEME DAHİL OLMAYAN KURULUŞLAR HAKKINDA AÇIKLAMALAR

“Bankaların Konsolide Finansal Tablolarının Düzenlenmesine İlişkin Tebliğ” ile Türkiye Muhasebe Standartları gereği yapılan konsolidasyon işlemleri arasındaki farklılıklardan dolayı finansal olmayan bağlı ortaklıklardan HSBC Ödeme Sistemleri ve Bilgisayar Teknolojileri Basın Yayın ve Müşteri Hizmetleri A.Ş. ve HSBC İnternet ve Telekomunikasyon Hizmetleri A.Ş. Türkiye Muhasebe Standartları gereği yapılan konsolidasyon işlemleri sırasında konsolide finansal tablolarda tam konsolidasyon yöntemiyle muhasebeleştirilmemektedir. Bankanın bağlı ortaklığı HSBC Yatırım ve Menkul Değerler A.Ş. tam konsolidasyon kapsamına alınmıştır.

IX. ANA ORTAKLIK BANKA İLE BAĞLI ORTAKLIKLARI ARASINDA ÖZKAYNAKLARIN DERHAL TRANSFER EDİLMESİNİN VEYA BORÇLARIN GERİ ÖDENMESİNİN ÖNÜNDE MEVCUT VEYA MUHTEMEL, FİİLİ VEYA HUKUKİ ENGELLER HAKKINDA AÇIKLAMALAR

Bulunmamaktadır.

İKİNCİ BÖLÜM

KONSOLİDE FİNANSAL TABLOLAR

- I. Konsolide Bilançolar - Aktif Kalemler**
- I. Konsolide Bilançolar - Pasif Kalemler**
- II. Konsolide Bilanço Dışı Yükümlülükler Tabloları**
- III. Konsolide Gelir Tabloları**
- IV. Konsolide Özkaynaklarda Muhasebeleştirilen Gelir Gider Kalemlerine İlişkin Tablolar**
- V. Konsolide Özkaynak Değişim Tabloları**
- VI. Konsolide Nakit Akış Tabloları**
- VII. Konsolide Kar Dağıtım Tablosu**

HSBC BANK A.Ş. VE BAĞLI ORTAKLIKLARI
31 ARALIK 2014 TARİHİ İTİBARIYLA
KONSOLİDE FİNANSAL TABLOLARA İLİŞKİN AÇIKLAMA VE DİPNOTLAR
(Tutarlar aksi belirtilmedikçe Bin Türk Lirası (“TL”) olarak ifade edilmiştir.)

İKİNCİ BÖLÜM
KONSOLİDE FİNANSAL TABLOLAR

I. BİLANÇO	Dipnot (Beşinci Bölüm I)	Cari Dönem (31/12/2014)			Önceki Dönem (31/12/2013)		
		TP	YP	Toplam	TP	YP	Toplam
AKTİF KALEMLER							
I. NAKİT DEĞERLER VE MERKEZ BANKASI	(I-a)	897.581	2.608.077	3.505.658	294.916	3.404.357	3.699.273
II. GERÇEĞE UYGUN DEĞER FARKI K/Z'A YANSITILAN FV (Net)	(I-b)	840.515	171.098	1.011.613	629.702	1.349.134	1.978.836
2.1 Alım Satım Amaçlı Finansal Varlıklar		840.515	171.098	1.011.613	629.702	1.349.134	1.978.836
2.1.1 Devlet Borçlanma Senetleri		374.043	16.413	390.456	552.339	9.222	561.561
2.1.2 Sermayede Payı Temsil Eden Menkul Değerler		-	-	-	-	-	-
2.1.3 Alım Satım Amaçlı Türev Finansal Varlıklar		463.597	154.685	618.282	67.050	1.339.912	1.406.962
2.1.4 Diğer Menkul Değerler		2.875	-	2.875	10.313	-	10.313
2.2 Gerçeğe Uygun Değer Farkı Kar/Zarara Yansıtılan Olarak Sınıflandırılan FV		-	-	-	-	-	-
2.2.1 Devlet Borçlanma Senetleri		-	-	-	-	-	-
2.2.2 Sermayede Payı Temsil Eden Menkul Değerler		-	-	-	-	-	-
2.2.3 Krediler		-	-	-	-	-	-
2.2.4 Diğer Menkul Değerler		-	-	-	-	-	-
III. BANKALAR	(I-c)	1.014.834	858.492	1.873.326	511.128	1.155.361	1.666.489
IV. PARA PİYASALARINDAN ALACAKLAR		6.833.606	-	6.833.606	6.660.942	126.315	6.787.257
4.1 Bankalararası Para Piyasasından Alacaklar		-	-	-	-	-	-
4.2 İMKB Takasbank Piyasasından Alacaklar		-	-	-	-	126.315	126.315
4.3 Ters Repo İşlemlerinden Alacaklar		6.833.606	-	6.833.606	6.660.942	-	6.660.942
V. SATILMAYA HAZIR FİNANSAL VARLIKLAR (Net)	(I-d)	530.409	-	530.409	2.249.331	-	2.249.331
5.1 Sermayede Payı Temsil Eden Menkul Değerler		4.385	-	4.385	4.225	-	4.225
5.2 Devlet Borçlanma Senetleri		526.024	-	526.024	2.245.106	-	2.245.106
5.3 Diğer Menkul Değerler		-	-	-	-	-	-
VI. KREDİLER VE ALACAKLAR	(I-e)	14.562.700	4.773.361	19.336.061	14.682.218	4.418.795	19.101.013
6.1 Krediler ve Alacaklar		14.085.380	4.773.068	18.858.448	14.330.349	4.418.795	18.749.144
6.1.1 Bankanın Dahil Olduğu Risk Grubuna Kullandırılan Krediler	(VII)	-	3.964	3.964	2.612	11.902	14.514
6.1.2 Devlet Borçlanma Senetleri		-	-	-	-	-	-
6.1.3 Diğer		14.085.380	4.769.104	18.854.484	14.327.737	4.406.893	18.734.630
6.2 Takipteki Krediler		1.240.197	423	1.240.620	1.192.309	14.088	1.206.397
6.3 Özel Karşılıklar (-)		762.877	130	763.007	840.440	14.088	854.528
VII. FAKTÖRİNG ALACAKLARI		162.512	15.793	178.305	46.347	8.752	55.099
VIII. VADEYE KADAR ELDE TUTULACAK YATIRIMLAR (Net)	(I-f)	-	-	-	-	-	-
8.1 Devlet Borçlanma Senetleri		-	-	-	-	-	-
8.2 Diğer Menkul Değerler		-	-	-	-	-	-
IX. İŞTİRAKLER (Net)	(I-g)	-	-	-	-	-	-
9.1 Özkaynak Yöntemine Göre Muhasebeleştirilenler		-	-	-	-	-	-
9.2 Konsolide Edilmeyenler		-	-	-	-	-	-
9.2.1 Mali İştirakler		-	-	-	-	-	-
9.2.2 Mali Olmayan İştirakler		-	-	-	-	-	-
X. BAĞLI ORTAKLIKLAR (Net)	(I-h)	270	-	270	270	-	270
10.1 Konsolide Edilmeyen Mali Ortaklıklar		-	-	-	-	-	-
10.2 Konsolide Edilmeyen Mali Olmayan Ortaklıklar		270	-	270	270	-	270
XI. BİRLİKTE KONTROL EDİLEN ORTAKLIKLAR (İŞ ORTAKLIKLARI) (Net)	(I-i)	-	-	-	-	-	-
11.1 Özkaynak Yöntemine Göre Muhasebeleştirilenler		-	-	-	-	-	-
11.2 Konsolide Edilmeyenler		-	-	-	-	-	-
11.2.1 Mali Ortaklıklar		-	-	-	-	-	-
11.2.2 Mali Olmayan Ortaklıklar		-	-	-	-	-	-
XII. KİRALAMA İŞLEMLERİNDEN ALACAKLAR (Net)	(I-j)	-	-	-	-	-	-
12.1 Finansal Kiralama Alacakları		-	-	-	-	-	-
12.2 Faaliyet Kiralaması Alacakları		-	-	-	-	-	-
12.3 Diğer		-	-	-	-	-	-
12.4 Kazanılmamış Gelirler (-)		-	-	-	-	-	-
XIII. RİSKTEN KORUNMA AMAÇLI TÜREV FİNANSAL VARLIKLAR	(I-k)	36.299	-	36.299	-	-	-
13.1 Gerçeğe Uygun Değer Riskinden Korunma Amaçlılar		-	-	-	-	-	-
13.2 Nakit Akış Riskinden Korunma Amaçlılar		36.299	-	36.299	-	-	-
13.3 Yurtdışındaki Net Yatırım Riskinden Korunma Amaçlılar		-	-	-	-	-	-
XIV. MADDİ DURAN VARLIKLAR (Net)	(I-l)	115.155	-	115.155	130.081	-	130.081
XV. MADDİ OLMAYAN DURAN VARLIKLAR (Net)	(I-m)	119.268	-	119.268	107.386	-	107.386
15.1 Şerefiye		83.450	-	83.450	83.450	-	83.450
15.2 Diğer		35.818	-	35.818	23.936	-	23.936
XVI. YATIRIM AMAÇLI GAYRİMENKULLER (Net)	(I-n)	-	-	-	-	-	-
XVII. VERGİ VARLIĞI		121.150	-	121.150	46.700	-	46.700
17.1 Cari Vergi Varlığı		74.170	-	74.170	46	-	46
17.2 Ertelenmiş Vergi Varlığı	(I-o)	46.980	-	46.980	46.654	-	46.654
XVIII. SATIŞ AMAÇLI ELDE TUTULAN VE DURDURULAN FAALİYETLERE İLİŞKİN DURAN VARLIKLAR (Net)	(I-p)	3.179	-	3.179	4.394	-	4.394
18.1 Satış Amaçlı		3.179	-	3.179	4.394	-	4.394
18.2 Durdurulan Faaliyetlere İlişkin		-	-	-	-	-	-
XIX. DİĞER AKTİFLER	(I-r)	181.571	17.113	198.684	198.705	233.858	432.563
AKTİF TOPLAMI		25.419.049	8.443.934	33.862.983	25.562.120	10.696.572	36.258.692

Sayfa 205 ile 287 arasındaki açıklama ve dipnotlar bu konsolide finansal tabloların tamamlayıcı bir parçasıdır.

HSBC BANK A.Ş. VE BAĞLI ORTAKLIKLARI
31 ARALIK 2014 TARİHİ İTİBARIYLA
KONSOLİDE FİNANSAL TABLOLARA İLİŞKİN AÇIKLAMA VE DİPNOTLAR
(Tutarlar aksi belirtilmedikçe Bin Türk Lirası (“TL”) olarak ifade edilmiştir.)

I. BİLANÇO	Dipnot (Beşinci Bölüm II)	Cari Dönem (31/12/2014)			Önceki Dönem (31/12/2013)		
		PASİF KALEMLER			PASİF KALEMLER		
		TP	YP	Toplam	TP	YP	Toplam
I. MEVDUAT	(II-a)	10.959.625	8.064.118	19.023.743	10.302.636	7.276.794	17.579.430
1.1 Bankanın Dahil Olduğu Risk Grubunun Mevduatı	(VII)	54.492	3.653	58.145	54.857	278	55.135
1.2 Diğer		10.905.133	8.060.465	18.965.598	10.247.779	7.276.516	17.524.295
II. ALIM SATIM AMAÇLI TÜREV FİNANSAL BORÇLAR	(II-b)	78.815	424.825	503.640	15.903	1.292.473	1.308.376
III. ALINAN KREDİLER	(II-d)	2.512.834	5.696.132	8.208.966	2.879.677	6.775.237	9.654.914
IV. PARA PİYASALARINA BORÇLAR		395.596		395.596	2.025.576		2.025.576
4.1 Bankalararası Para Piyasalarından Borçlar		-	-	-	-	-	-
4.2 İMKB Takasbank Piyasasından Borçlar		-	-	-	-	-	-
4.3 Repo İşlemlerinden Sağlanan Fonlar	(II-c)	395.596	-	395.596	2.025.576	-	2.025.576
V. İHRAÇ EDİLEN MENKUL KIYMETLER (Net)							
5.1 Bonolar		-	-	-	-	-	-
5.2 Varlığa Dayalı Menkul Kıymetler		-	-	-	-	-	-
5.3 Tahviller		-	-	-	-	-	-
VI. FONLAR							
6.1 Müstakriz Fonları		-	-	-	-	-	-
6.2 Diğer		-	-	-	-	-	-
VII. MUHTELİF BORÇLAR		444.911	150.701	595.612	528.218	7.908	536.126
VIII. DİĞER YABANCI KAYNAKLAR	(II-e)	427.600	70.133	497.733	511.546	45.040	556.586
IX. FAKTÖRİNG BORÇLARI							
X. KİRALAMA İŞLEMLERİNDEN BORÇLAR (Net)	(II-f)						
10.1 Finansal Kiralama Borçları		-	-	-	-	-	-
10.2 Faaliyet Kiralaması Borçları		-	-	-	-	-	-
10.3 Diğer		-	-	-	-	-	-
10.4 Ertelemiş Finansal Kiralama Giderleri (-)		-	-	-	-	-	-
XI. RİSKTEN KORUNMA AMAÇLI TÜREV FİNANSAL BORÇLAR	(II-g)	8.615		8.615			
11.1 Gerçeğe Uygun Değer Riskinden Korunma Amaçlılar		-	-	-	-	-	-
11.2 Nakit Akış Riskinden Korunma Amaçlılar		8.615	-	8.615	-	-	-
11.3 Yurtdışındaki Net Yatırım Riskinden Korunma Amaçlılar		-	-	-	-	-	-
XII. KARŞILIKLAR	(II-h)	458.055	1.749	459.804	454.873	2.306	457.179
12.1 Genel Karşılıklar		362.405	-	362.405	347.299	-	347.299
12.2 Yeniden Yapılanma Karşılığı		-	-	-	-	-	-
12.3 Çalışan Hakları Karşılığı		34.799	-	34.799	31.692	-	31.692
12.4 Sigorta Teknik Karşılıkları (Net)		-	-	-	-	-	-
12.5 Diğer Karşılıklar		60.851	1.749	62.600	75.882	2.306	78.188
XIII. VERGİ BORCU	(II-i)	51.016		51.016	45.737		45.737
13.1 Cari Vergi Borcu		51.016	-	51.016	45.737	-	45.737
13.2 Ertelemiş Vergi Borcu		-	-	-	-	-	-
XIV. SATIŞ AMAÇLI ELDE TUTULAN VE DURDURULAN FAALİYETLERE İLİŞKİN DURAN VARLIK BORÇLARI (Net)	(II-j)						
14.1 Satış Amaçlı		-	-	-	-	-	-
14.2 Durdurulan Faaliyetlere İlişkin		-	-	-	-	-	-
XV. SERMAYE BENZERİ KREDİLER	(II-k)		1.073.095	1.073.095		1.027.349	1.027.349
XVI. ÖZKAYNAKLAR	(II-l)	3.045.163		3.045.163	3.067.419		3.067.419
16.1 Ödenmiş Sermaye		652.290	-	652.290	652.290	-	652.290
16.2 Sermaye Yedekleri		279.387	-	279.387	245.180	-	245.180
16.2.1 Hisse Senedi İhraç Primleri		-	-	-	-	-	-
16.2.2 Hisse Senedi İptal Karları		-	-	-	-	-	-
16.2.3 Menkul Değerler Değerleme Farkları		7.336	-	7.336	(27.513)	-	(27.513)
16.2.4 Maddi Duran Varlıklar Yeniden Değerleme Farkları		-	-	-	-	-	-
16.2.5 Maddi Olmayan Duran Varlıklar Yeniden Değerleme Farkları		-	-	-	-	-	-
16.2.6 Yatırım Amaçlı Gayrimenkuller Yeniden Değerleme Farkları		-	-	-	-	-	-
16.2.7 İştirakler, Bağlı Ort. ve Birlikte Kontrol Edilen Ort. (İş Ort.) Bedelsiz Hisse Senetleri		-	-	-	-	-	-
16.2.8 Riskten Korunma Fonları (Etkin kısım)		(642)	-	(642)	-	-	-
16.2.9 Satış Amaçlı Elde Tutulan ve Durdurulan Faaliyetlere İlişkin Duran Varlıkların Birikmiş Değerleme Farkları		-	-	-	-	-	-
16.2.10 Diğer Sermaye Yedekleri		272.693	-	272.693	272.693	-	272.693
16.3 Kar Yedekleri		2.170.590	-	2.170.590	2.125.546	-	2.125.546
16.3.1 Yasal Yedekler		196.002	-	196.002	201.433	-	201.433
16.3.2 Statü Yedekleri		-	-	-	-	-	-
16.3.3 Olağanüstü Yedekler		1.975.770	-	1.975.770	1.925.936	-	1.925.936
16.3.4 Diğer Kar Yedekleri		(1.182)	-	(1.182)	(1.823)	-	(1.823)
16.4 Kar veya Zarar		(57.104)	-	(57.104)	44.403	-	44.403
16.4.1 Geçmiş Yıllar Kar/Zararı		-	-	-	-	-	-
16.4.2 Dönem Net Kar/Zararı		(57.104)	-	(57.104)	44.403	-	44.403
PASİF TOPLAMI		18.382.230	15.480.753	33.862.983	19.831.585	16.427.107	36.258.692

HSBC Bank Anonim Şirketi 2014 Yılı Faaliyet Raporu

HSBC BANK A.Ş. VE BAĞLI ORTAKLIKLARI

31 ARALIK 2014 TARİHİ İTİBARIYLA

KONSOLİDE FİNANSAL TABLOLARA İLİŞKİN AÇIKLAMA VE DİPNOTLAR

(Tutarlar aksi belirtilmedikçe Bin Türk Lirası ("TL") olarak ifade edilmiştir.)

II. BİLANÇO DIŞI YÜKÜMLÜLÜKLER TABLOLARI		Dipnot (Beşinci Bölüm III)	Cari dönem (31/12/2014)			Önceki dönem (31/12/2013)		
			TP	YP	Toplam	TP	YP	Toplam
A. BİLANÇO DIŞI YÜKÜMLÜLÜKLER (I+II+III)			51.852.792	66.964.579	118.817.371	53.034.227	77.007.695	130.041.922
I. GARANTİ VE KEFALETLER		(III-a-2,3)	713.118	2.352.586	3.065.704	424.902	3.220.869	3.645.771
1.1 Teminat mektupları			713.118	546.381	1.259.499	423.202	716.737	1.139.939
1.1.1 Devlet ihale kanunu kapsamına girenler			-	-	-	-	-	-
1.1.2 Dış ticaret işlemleri dolayısıyla verilenler			-	-	-	-	-	-
1.1.3 Diğer teminat mektupları			713.118	546.381	1.259.499	423.202	716.737	1.139.939
1.2 Banka kredileri			-	721.520	721.520	-	1.212.692	1.212.692
1.2.1 İthalat kabul kredileri			-	709.855	709.855	-	1.206.906	1.206.906
1.2.2 Diğer banka kabulleri			-	11.665	11.665	-	5.786	5.786
1.3 Akreditifler			-	686.323	686.323	1.700	773.310	775.010
1.3.1 Belgeli akreditifler			-	355.433	355.433	-	545.307	545.307
1.3.2 Diğer akreditifler			-	330.890	330.890	1.700	228.003	229.703
1.4 Garanti verilen prefinansmanlar			-	-	-	-	-	-
1.5 Cirolar			-	-	-	-	-	-
1.5.1 T.C. Merkez Bankasına cirolar			-	-	-	-	-	-
1.5.2 Diğer cirolar			-	-	-	-	-	-
1.6 Menkul kıy. ih. satın alma garantilerimizden			-	-	-	-	-	-
1.7 Faktoring garantilerinden			-	-	-	-	-	-
1.8 Diğer garantilerimizden			-	398.362	398.362	-	510.061	510.061
1.9 Diğer kefaletlerimizden			-	-	-	-	8.069	8.069
II. TAAHHÜTLER		(III-a-1)	11.461.109	8.599.274	20.060.383	14.138.122	9.379.324	23.517.446
2.1 Cayılamaz taahhütler			11.461.109	8.599.274	20.060.383	14.138.122	9.379.324	23.517.446
2.1.1 Vadeli, aktif değer alım-satım taahhütleri			2.597.293	7.420.577	10.017.870	5.868.259	8.886.247	14.754.506
2.1.2 Vadeli, mevduat alım-satım taahhütleri			-	1.175.103	1.175.103	-	492.890	492.890
2.1.3 İştir. ve bağ. ort. ser. iştir. taahhütleri			-	-	-	-	-	-
2.1.4 Kul. gar. kredi tahsis taahhütleri			839.213	1.050	840.263	296.202	-	296.202
2.1.5 Men. kıy. ihr. aracılık taahhütleri			-	-	-	-	-	-
2.1.6 Zorunlu karşılık ödeme taahhütleri			-	-	-	-	-	-
2.1.7 Çekler için ödeme taahhütlerimiz			557.693	-	557.693	609.967	-	609.967
2.1.8 İhracat taahhüt. kaynaklanan vergi ve fon yükümlülükleri			5.614	-	5.614	3.931	-	3.931
2.1.9 Kredi kartı harcama limit taahhütleri			6.364.673	-	6.364.673	6.469.426	-	6.469.426
2.1.10 Kredi kartları ve bankacılık hizmetlerine ilişkin promosyon uyg. Taah.			19.022	-	19.022	15.465	-	15.465
2.1.11 Açığa menkul kıymet satış taahhüt. alacaklar			-	1.170	1.170	-	-	-
2.1.12 Açığa menkul kıymet satış taahhüt. borçlar			-	1.170	1.170	-	-	-
2.1.13 Diğer cayılamaz taahhütler			1.077.601	204	1.077.805	874.872	187	875.059
2.2 Cayılabilir taahhütler			-	-	-	-	-	-
2.2.1 Cayılabilir kredi tahsis taahhütleri			-	-	-	-	-	-
2.2.2 Diğer cayılabilir taahhütler			-	-	-	-	-	-
III. TÜREV FİNANSAL ARAÇLAR		(III-b)	39.678.565	56.012.719	95.691.284	38.471.203	64.407.502	102.878.705
3.1 Riskten korunma amaçlı türev finansal araçlar			1.205.019	1.269.486	2.474.505	-	-	-
3.1.1 Gerçeğe uygun değer riskinden korunma amaçlı işlemler			-	-	-	-	-	-
3.1.2 Nakit akış riskinden korunma amaçlı işlemler			1.205.019	1.269.486	2.474.505	-	-	-
3.1.3 Yurtdışındaki net yatırım riskinden korunma amaçlı işlemler			-	-	-	-	-	-
3.2 Alım satım amaçlı işlemler			38.473.546	54.743.233	93.216.779	38.471.203	64.407.502	102.878.705
3.2.1 Vadeli döviz alım-satım işlemleri			2.642.266	4.008.854	6.651.120	2.638.403	5.311.616	7.950.019
3.2.1.1 Vadeli döviz alım işlemleri			1.788.700	1.528.250	3.316.950	1.048.572	2.957.750	4.006.322
3.2.1.2 Vadeli döviz satım işlemleri			853.566	2.480.604	3.334.170	1.589.831	2.353.866	3.943.697
3.2.2 Para ve faiz swap işlemleri			34.514.898	48.362.765	82.877.663	32.483.040	46.972.346	79.455.386
3.2.2.1 Swap para alım işlemleri			15.057.899	21.133.810	36.191.709	14.666.978	21.348.422	36.015.400
3.2.2.2 Swap para satım işlemleri			19.456.999	16.277.779	35.734.778	17.816.062	18.160.268	35.976.330
3.2.2.3 Swap faiz alım işlemleri			-	5.475.588	5.475.588	-	3.731.828	3.731.828
3.2.2.4 Swap faiz satım işlemleri			-	5.475.588	5.475.588	-	3.731.828	3.731.828
3.2.3 Para, faiz ve menkul değerler opsiyonları			1.316.382	2.017.034	3.333.416	3.349.760	4.974.580	8.324.340
3.2.3.1 Para alım opsiyonları			658.191	1.008.517	1.666.708	1.674.880	2.487.290	4.162.170
3.2.3.2 Para satım opsiyonları			658.191	1.008.517	1.666.708	1.674.880	2.487.290	4.162.170
3.2.3.3 Faiz alım opsiyonları			-	-	-	-	-	-
3.2.3.4 Faiz satım opsiyonları			-	-	-	-	-	-
3.2.3.5 Menkul değerler alım opsiyonları			-	-	-	-	-	-
3.2.3.6 Menkul değerler satım opsiyonları			-	-	-	-	-	-
3.2.4 Futures para işlemleri			-	-	-	-	-	-
3.2.4.1 Futures para alım işlemleri			-	-	-	-	-	-
3.2.4.2 Futures para satım işlemleri			-	-	-	-	-	-
3.2.5 Futures faiz alım-satım işlemleri			-	-	-	-	6.853.314	6.853.314
3.2.5.1 Futures faiz alım işlemleri			-	-	-	-	3.426.657	3.426.657
3.2.5.2 Futures faiz satım işlemleri			-	-	-	-	3.426.657	3.426.657
3.2.6 Diğer			-	354.580	354.580	-	295.646	295.646
B. EMANET VE REHİNLİ KIYMETLER (IV+V+VI)			59.414.548	80.657.748	140.072.296	60.981.012	69.795.710	130.776.722
IV. EMANET KIYMETLER			29.219.819	1.474.334	30.694.153	30.008.000	1.527.811	31.535.811
4.1 Müşteri fon ve portföy mevcutları			1.454.823	-	1.454.823	1.402.913	-	1.402.913
4.2 Emanete alınan menkul değerler			20.670.095	1.215.352	21.885.447	23.913.194	1.039.432	24.952.626
4.3 Tahsile alınan çekler			2.050.960	202.002	2.252.962	2.148.173	257.636	2.405.809
4.4 Tahsile alınan ticari senetler			80.463	-	80.463	67.060	-	67.060
4.5 Tahsile alınan diğer kıymetler			-	8.598	8.598	-	6.673	6.673
4.6 İhracına aracı olunan kıymetler			-	-	-	-	-	-
4.7 Diğer emanet kıymetler			4.963.478	48.382	5.011.860	2.476.660	224.070	2.700.730
4.8 Emanet kıymet alanlar			-	-	-	-	-	-
V. REHİNLİ KIYMETLER			12.516.539	14.638.204	27.154.743	14.064.235	11.687.638	25.751.873
5.1 Menkul kıymetler			509.646	10.108	519.754	2.131.837	13.661	2.145.498
5.2 Teminat senetleri			666.617	1.798.051	2.464.668	722.091	1.739.020	2.461.111
5.3 Emtia			240	5.123	5.363	1.340	4.703	6.043
5.4 Varant			-	-	-	-	-	-
5.5 Gayrimenkul			8.676.245	2.771.856	11.448.101	8.530.128	3.151.276	11.681.404
5.6 Diğer rehlinli kıymetler			2.663.791	10.053.066	12.716.857	2.678.839	6.778.978	9.457.817
5.7 Rehlinli kıymet alanlar			-	-	-	-	-	-
VI. KABUL EDİLEN AVALLER VE KEFALETLER			17.678.190	64.545.210	82.223.400	16.908.777	56.580.261	73.489.038
BİLANÇO DIŞI HESAPLAR TOPLAMI (A+B)			111.267.340	147.622.327	258.889.667	114.015.239	146.803.405	260.818.644

Sayfa 205 ile 287 arasındaki açıklama ve dipnotlar bu konsolide finansal tabloların tamamlayıcı bir parçasıdır.

HSBC BANK A.Ş. VE BAĞLI ORTAKLIKLARI
31 ARALIK 2014 TARİHİ İTİBARIYLA
KONSOLİDE FİNANSAL TABLOLARA İLİŞKİN AÇIKLAMA VE DİPNOTLAR
(Tutarlar aksi belirtilmedikçe Bin Türk Lirası (“TL”) olarak ifade edilmiştir.)

III.	GELİR TABLOLARI	Dipnot (Beşinci Bölüm IV)	Cari Dönem (01/01/2014 - 31/12/2014)	Önceki Dönem (01/01/2013 - 31/12/2013)
	GELİR VE GİDER KALEMLERİ			
I.	FAİZ GELİRLERİ	(V-IV-a)	2.594.359	2.266.985
1.1	Kredilerden Alınan Faizler	(V-IV-a-1)	1.873.456	1.778.471
1.2	Zorunlu Karşılıklardan Alınan Faizler		1.280	-
1.3	Bankalardan Alınan Faizler	(V-IV-a-2)	96.420	51.255
1.4	Para Piyasası İşlemlerinden Alınan Faizler		480.260	144.922
1.5	Menkul Değerlerden Alınan Faizler	(V-IV-a-3)	95.125	248.670
1.5.1	Alım Satım Amaçlı Finansal Varlıklardan		19.326	33.231
1.5.2	Gerçeğe Uygun Değer Farkı Kar veya Zarara Yansıtılan FV		-	-
1.5.3	Satılmaya Hazır Finansal Varlıklardan		75.799	215.439
1.5.4	Vadeye Kadar Elde Tutulacak Yatırımlardan		-	-
1.6	Finansal Kiralama Gelirleri		-	-
1.7	Diğer Faiz Gelirleri		47.818	43.667
II.	FAİZ GİDERLERİ	(V-IV-b)	1.356.902	964.172
2.1	Mevduata Verilen Faizler	(V-IV-b-4)	990.917	635.057
2.2	Kullanılan Kredilere Verilen Faizler	(V-IV-b-1)	320.585	292.967
2.3	Para Piyasası İşlemlerine Verilen Faizler	(V-IV-b-5)	40.142	31.393
2.4	İhraç Edilen Menkul Kıymetlere Verilen Faizler	(V-IV-b-3)	-	-
2.5	Diğer Faiz Giderleri		5.258	4.755
III.	NET FAİZ GELİRİ / GİDERİ (I - II)		1.237.457	1.302.813
IV.	NET ÜCRET VE KOMİSYON GELİRLERİ/GİDERLERİ		670.319	621.250
4.1	Alınan Ücret ve Komisyonlar		720.692	669.206
4.1.1	Gayri Nakdi Kredilerden		19.694	19.082
4.1.2	Diğer		700.998	650.124
4.2	Verilen Ücret ve Komisyonlar		50.373	47.956
4.2.1	Gayri Nakdi Kredilere Verilen		175	580
4.2.2	Diğer		50.198	47.376
V.	TEMETTÜ GELİRLERİ	(V-IV-c)	-	4.526
VI.	TİCARİ KAR / ZARAR (Net)	(V-IV-d)	(220.844)	(86.836)
6.1	Sermaye Piyasası İşlemleri Karı/Zararı		10.208	3.220
6.2	Türev Finansal İşlemlerden Kar/Zarar		182.810	(67.272)
6.3	Kambiyo İşlemleri Karı/Zararı		(413.862)	(22.784)
VII.	DİĞER FAALİYET GELİRLERİ	(V-IV-e)	204.072	46.289
VIII.	FAALİYET GELİRLERİ TOPLAMI (III+IV+V+VI+VII)		1.891.004	1.888.042
IX.	KREDİ VE DİĞER ALACAKLAR DEĞER DÜŞÜŞ KARŞILIĞI (-)	(V-IV-f)	566.921	502.211
X.	DİĞER FAALİYET GİDERLERİ (-)	(V-IV-g)	1.370.588	1.301.339
XI.	NET FAALİYET KARI/ZARARI (VIII-IX-X)		(46.505)	84.492
XII.	BİRLEŞME İŞLEMİ SONRASINDA GELİR OLARAK KAYDEDİLEN FAZLALIK TUTARI		-	-
XIII.	ÖZKAYNAK YÖNTEMİ UYGULANAN ORTAKLIKLARDAN KAR/ZARAR		-	-
XIV.	NET PARASAL POZİSYON KARI/ZARARI		-	-
XV.	SÜRDÜRÜLEN FAALİYETLER VERGİ ÖNCESİ K/Z (XI+...+XIV)	(V-IV-h)	(46.505)	84.492
XVI.	SÜRDÜRÜLEN FAALİYETLER VERGİ KARŞILIĞI (-)	(V-IV-i)	(10.599)	(40.089)
16.1	Cari Vergi Karşılığı		(10.476)	(54.961)
16.2	Ertelenmiş Vergi Karşılığı		(123)	14.872
XVII.	SÜRDÜRÜLEN FAALİYETLER DÖNEM NET K/Z (XV-XVI)	(V-IV-j)	(57.104)	44.403
XVIII.	DURDURULAN FAALİYETLERDEN GELİRLER		-	-
18.1	Satış Amaçlı Elde Tutulan Duran Varlık Gelirleri		-	-
18.2	İştirak. Bağlı Ortaklık ve Birlikte Kontrol Edilen Ortaklıklar (İş Ort.) Satış Karları		-	-
18.3	Diğer Durdurulan Faaliyet Gelirleri		-	-
XIX.	DURDURULAN FAALİYETLERDEN GİDERLER (-)		-	-
19.1	Satış Amaçlı Elde Tutulan Duran Varlık Giderleri		-	-
19.2	İştirak. Bağlı Ortaklık ve Birlikte Kontrol Edilen Ortaklıklar (İş Ort.) Satış Zararları		-	-
19.3	Diğer Durdurulan Faaliyet Giderleri		-	-
XX.	DURDURULAN FAALİYETLER VERGİ ÖNCESİ K/Z (XVIII-XIX)		-	-
XXI.	DURDURULAN FAALİYETLER VERGİ KARŞILIĞI (-)		-	-
21.1	Cari Vergi Karşılığı		-	-
21.2	Ertelenmiş Vergi Karşılığı		-	-
XXII.	DURDURULAN FAALİYETLER DÖNEM NET K/Z (XX-XXI)		-	-
XXIII.	NET DÖNEM KARI/ZARARI (XVII+XXII)	(V-IV-k)	(57.104)	44.403
23.1	Grubun Karı / Zararı		(57.104)	44.403
23.2	Azınlık Payları Karı / Zararı (-)		-	-
	Hisse Başına Kar/Zarar		(0,000875)	0,000681

Sayfa 205 ile 287 arasındaki açıklama ve dipnotlar bu konsolide finansal tabloların tamamlayıcı bir parçasıdır

HSBC BANK A.Ş. VE BAĞLI ORTAKLIKLARI
31 ARALIK 2014 TARİHİ İTİBARIYLA

KONSOLİDE FİNANSAL TABLOLARA İLİŞKİN AÇIKLAMA VE DİPNOTLAR

(Tutarlar aksi belirtilmedikçe Bin Türk Lirası (“TL”) olarak ifade edilmiştir.)

IV. ÖZKAYNAKLARDA MUHASEBELEŞTİRİLEN GELİR GİDER KALEMLERİNE İLİŞKİN TABLO		
ÖZKAYNAKLARDA MUHASEBELEŞTİRİLEN GELİR GİDER KALEMLERİ	Cari Dönem (31/12/2014)	Önceki Dönem (31/12/2013)
I. MENKUL DEĞERLER DEĞERLEME FARKLARINA SATILMAYA HAZIR FİNANSAL VARLIKLARDAN EKLENEN	43.561	(79.103)
II. MADDİ DURAN VARLIKLAR YENİDEN DEĞERLEME FARKLARI	-	-
III. MADDİ OLMAYAN DURAN VARLIKLAR YENİDEN DEĞERLEME FARKLARI	-	-
IV. YABANCI PARA İŞLEMLER İÇİN KUR ÇEVİRİM FARKLARI	-	-
V. NAKİT AKIŞ RİSKİNDEN KORUNMA AMAÇLI TÜREV FİNANSAL VARLIKLARA İLİŞKİN KAR/ZARAR (Gerçeğe Uygun Değer Değişikliklerinin Etkin Kısım)	(803)	-
VI. YURTDIŞINDAKİ NET YATIRIM RİSKİNDEN KORUNMA AMAÇLI TÜREV FİNANSAL VARLIKLARA İLİŞKİN KAR/ZARAR (Gerçeğe Uygun Değer Değişikliklerinin Etkin Kısım)	-	-
VII. MUHASEBE POLİTİKASINDA YAPILAN DEĞİŞİKLİKLER İLE HATALARIN DÜZELTİLMESİNİN ETKİSİ	-	-
VIII. TMS UYARINCA ÖZKAYNAKLARDA MUHASEBELEŞTİRİLEN DİĞER GELİR GİDER UNSURLARI	801	-
IX. DEĞERLEME FARKLARINA AİT ERTELENMİŞ VERGİ	(8.712)	15.821
X. DOĞRUDAN ÖZKAYNAK ALTINDA MUHASEBELEŞTİRİLEN NET GELİR/GİDER (I+II+...+IX)	34.847	(63.282)
XI. DÖNEM KARI/ZARARI	(57.104)	44.403
11.1 Menkul Değerlerin Gerçeğe Uygun Değerindeki Net Değişme (Kar-Zarara Transfer)	(5.297)	(17.134)
11.2 Nakit Akış Riskinden Korunma Amaçlı Türev Finansal Varlıklardan Yeniden Sınıflandırılan ve Gelir Tablosunda Gösterilen Kısım	14	-
11.3 Yurtdışındaki Net Yatırım Riskinden Korunma Amaçlı Yeniden Sınıflandırılan ve Gelir Tablosunda Gösterilen Kısım	-	-
11.4 Diğer	(51.821)	61.537
XII. DÖNEME İLİŞKİN MUHASEBELEŞTİRİLEN TOPLAM KAR/ZARAR (X±XI)	(22.257)	(18.879)

HSBC Bank Anonim Şirketi 2014 Yılı Faaliyet Raporu

HSBC BANK A.Ş. VE BAĞLI ORTAKLIKLARI
31 ARALIK 2014 TARİHİ İTİBARIYLA
KONSOLİDE FİNANSAL TABLOLARA İLİŞKİN AÇIKLAMA VE DİPNOTLAR
(Tutarlar aksi belirtilmedikçe Bin Türk Lirası (“TL”) olarak ifade edilmiştir.)

V. ÖZKAYNAK DEĞİŞİM TABLOSU

31 Aralık 2013	Dipnot	Ödenmiş Sermaye	Öd. Sermaye Enflasyon Düzeltme Farkı	Hisse Senedi İhrac Primleri	Hisse Senedi İptal Karları	Yasal Yedek Akçeler	Statü Yedekleri	Olağanüstü Yedek Akçe	Diğer Yedekler	Dönem Net Karı / (Zararı)	Geçmiş Dönem Karı / (Zararı)	Menkul Değer. Değerleme Farkı	Maddi ve Maddi Olmayan Duran Varlık YDF	Ortaklıklarda n Bedelsiz Hisse Senetleri	Riskten Korunma Fonları	Satış A./Durdurulan F.İlişkin Dur. V. Bir. Değ. F.	Azınlık Payları Haric Toplam Özkaynak	Azınlık Payları	Toplam Özkaynak
I. Dönem Başı Bakiyesi		652.290	-	-	-	197.558	-	1.753.411	272.693	176.400	-	35.769	-	-	-	-	3.088.121	-	3.088.121
Dönem İçindeki Değişimler		-	-	-	-	-	-	-	-	-	-	-	-	-	-	-	-	-	-
II. Birleşmeden Kaynaklanan Artış/Azalış		-	-	-	-	-	-	-	-	-	-	-	-	-	-	-	-	-	-
III. Menkul Değerler Değerleme Farkları		-	-	-	-	-	-	-	-	-	-	(63.282)	-	-	-	-	(63.282)	-	(63.282)
IV. Riskten Korunma Fonları (Etkin kısım)		-	-	-	-	-	-	-	-	-	-	-	-	-	-	-	-	-	-
4.1 Nakit Akış Riskinden Korunma Amaçlı		-	-	-	-	-	-	-	-	-	-	-	-	-	-	-	-	-	-
4.2 Yurtdışındaki Net Yatırım Riskinden Korunma Amaçlı		-	-	-	-	-	-	-	-	-	-	-	-	-	-	-	-	-	-
V. Maddi Duran Varlıklar Yeniden Değerleme Farkları		-	-	-	-	-	-	-	-	-	-	-	-	-	-	-	-	-	-
VI. Maddi Olmayan Duran Varlıklar Yeniden Değerleme Farkları		-	-	-	-	-	-	-	-	-	-	-	-	-	-	-	-	-	-
İştirakler, Bağlı Ort. ve Birlikte Kontrol Edilen Ort.(İş Ort.) Bedelsiz HS		-	-	-	-	-	-	-	-	-	-	-	-	-	-	-	-	-	-
VII. Kur Farkları		-	-	-	-	-	-	-	-	-	-	-	-	-	-	-	-	-	-
VIII. Varlıkların Elden Çıkarılmasından Kaynaklanan Değişiklik		-	-	-	-	-	-	-	-	-	-	-	-	-	-	-	-	-	-
IX. Varlıkların Yeniden Sınıflandırılmasından Kaynaklanan Değişiklik		-	-	-	-	-	-	-	-	-	-	-	-	-	-	-	-	-	-
XI. İştirak Özkaynağındaki Değişikliklerin Banka Özkaynağına Etkisi		-	-	-	-	-	-	-	-	-	-	-	-	-	-	-	-	-	-
XII. Sermaye Artırımı		-	-	-	-	-	-	-	-	-	-	-	-	-	-	-	-	-	-
12.1 Nakden		-	-	-	-	-	-	-	-	-	-	-	-	-	-	-	-	-	-
12.2 İç Kaynaklardan		-	-	-	-	-	-	-	-	-	-	-	-	-	-	-	-	-	-
XIII. Hisse Senedi İhrac Primleri		-	-	-	-	-	-	-	-	-	-	-	-	-	-	-	-	-	-
XIV. Hisse Senedi İptal Karları		-	-	-	-	-	-	-	-	-	-	-	-	-	-	-	-	-	-
XV. Ödenmiş Sermaye Enflasyon Düzeltme Farkı		-	-	-	-	-	-	-	-	-	-	-	-	-	-	-	-	-	-
XVI. Diğer		-	-	-	-	-	-	-	(1.823)	-	-	-	-	-	-	-	(1.823)	-	(1.823)
XVII. Dönem Net Karı veya Zararı		-	-	-	-	-	-	-	-	44.403	-	-	-	-	-	-	44.403	-	44.403
XVIII. Kar Dağıtım		-	-	-	-	3.875	-	172.525	-	(176.400)	-	-	-	-	-	-	-	-	-
18.1 Dağıtılan Temettü		-	-	-	-	-	-	-	-	-	-	-	-	-	-	-	-	-	-
18.2 Yedeklere Aktarılan Tutarlar		-	-	-	-	3.875	-	172.525	-	(176.400)	-	-	-	-	-	-	-	-	-
18.3 Diğer		-	-	-	-	-	-	-	-	-	-	-	-	-	-	-	-	-	-
Dönem Sonu Bakiyesi (I+II+III+.....+XVII+XVIII)		652.290	-	-	-	201.433	-	1.925.936	270.870	44.403	-	(27.513)	-	-	-	-	3.067.419	-	3.067.419

Sayfa 205 ile 287 arasındaki açıklama ve dipnotlar bu konsolide finansal tabloların tamamlayıcı bir parçasıdır.

HSBC Bank Anonim Şirketi 2014 Yılı Faaliyet Raporu

HSBC BANK A.Ş. VE BAĞLI ORTAKLIKLARI
31 ARALIK 2014 TARİHİ İTİBARIYLA
KONSOLİDE FİNANSAL TABLOLARA İLİŞKİN AÇIKLAMA VE DİPNOTLAR
(Tutarlar aksi belirtilmedikçe Bin Türk Lirası (“TL”) olarak ifade edilmiştir.)

V. ÖZKAYNAK DEĞİŞİM TABLOSU

31 Aralık 2014	Dipnot	Ödenmiş Sermaye	Öd. Sermaye Enflasyon Düzeltme Farkı	Hisse Senedi İhrac Primleri	Hisse Senedi İptal Karları	Yasal Yedek Akçeler	Statü Yedekleri	Olağanüstü Yedek Akçe	Diğer Yedekler	Dönem Net Karı / (Zararı)	Geçmiş Dönem Karı / (Zararı)	Menkul Değer. Değerleme Farkı	Maddi ve Maddi Olmayan Duran Varlık YDF	Ortaklıklarda n Bedelsiz Hisse Senetleri	Riskten Korunma Fonları	Satış A./Durdurulan F.İlişkin Dur. V. Bir. Deg. F.	Azınlık Payları Haric Toplam Özkaynak	Azınlık Payları	Toplam Özkaynak
I. Dönem Başı Bakiyesi		652.290	-	-	-	201.433	-	1.925.936	270.870	44.403	-	(27.513)	-	-	-	-	3.067.419	-	3.067.419
II. Dönem İçindeki Değişimler		-	-	-	-	-	-	-	-	-	-	-	-	-	-	-	-	-	-
III. Birleşmeden Kaynaklanan Artış/Azalış		-	-	-	-	-	-	-	-	-	-	-	-	-	-	-	-	-	-
IV. Menkul Değerler Değerleme Farkları		-	-	-	-	-	-	-	-	-	-	34.849	-	-	-	-	34.849	-	34.849
IV. Riskten Korunma Fonları (Etkin kısım)		-	-	-	-	-	-	-	-	-	-	-	-	-	(642)	-	(642)	-	(642)
4.1 Nakit Akış Riskinden Korunma Amaçlı		-	-	-	-	-	-	-	-	-	-	-	-	-	(642)	-	(642)	-	(642)
4.2 Yurtdışındaki Net Yatırım Riskinden Korunma Amaçlı		-	-	-	-	-	-	-	-	-	-	-	-	-	-	-	-	-	-
V. Maddi Duran Varlıklar Yeniden Değerleme Farkları		-	-	-	-	-	-	-	-	-	-	-	-	-	-	-	-	-	-
VI. Maddi Olmayan Duran Varlıklar Yeniden Değerleme Farkları		-	-	-	-	-	-	-	-	-	-	-	-	-	-	-	-	-	-
VII. İştirakler, Bağlı Ort. ve Birlikte Kontrol Edilen Ort.(İş Ort.) Bedelsiz HS		-	-	-	-	-	-	-	-	-	-	-	-	-	-	-	-	-	-
VIII. Kur Farkları		-	-	-	-	-	-	-	-	-	-	-	-	-	-	-	-	-	-
IX. Varlıkların Elden Çıkarılmasından Kaynaklanan Değişiklik		-	-	-	-	-	-	-	-	-	-	-	-	-	-	-	-	-	-
X. Varlıkların Yeniden Sınıflandırılmasından Kaynaklanan Değişiklik		-	-	-	-	-	-	-	-	-	-	-	-	-	-	-	-	-	-
XI. İştirak Özkaynağındaki Değişikliklerin Banka Özkaynağına Etkisi		-	-	-	-	-	-	-	-	-	-	-	-	-	-	-	-	-	-
XII. Sermaye Artırımı		-	-	-	-	-	-	-	-	-	-	-	-	-	-	-	-	-	-
12.1 Nakden		-	-	-	-	-	-	-	-	-	-	-	-	-	-	-	-	-	-
12.2 İç Kaynaklardan		-	-	-	-	-	-	-	-	-	-	-	-	-	-	-	-	-	-
XIII. Hisse Senedi İhrac Primleri		-	-	-	-	-	-	-	-	-	-	-	-	-	-	-	-	-	-
XIV. Hisse Senedi İptal Karları		-	-	-	-	-	-	-	-	-	-	-	-	-	-	-	-	-	-
XV. Ödenmiş Sermaye Enflasyon Düzeltme Farkı		-	-	-	-	-	-	-	-	-	-	-	-	-	-	-	-	-	-
XVI. Diğer		-	-	-	-	-	-	-	641	-	-	-	-	-	-	-	641	-	641
XVII. Dönem Net Karı veya Zararı		-	-	-	-	-	-	-	-	(57.104)	-	-	-	-	-	-	(57.104)	-	(57.104)
XVIII. Kar Dağıtım		-	-	-	-	(5.431)	-	49.834	-	(44.403)	-	-	-	-	-	-	-	-	-
18.1 Dağıtılan Temettü		-	-	-	-	(5.431)	-	49.834	-	(44.403)	-	-	-	-	-	-	-	-	-
18.2 Yedeklere Aktarılan Tutarlar		-	-	-	-	(5.431)	-	49.834	-	(44.403)	-	-	-	-	-	-	-	-	-
18.3 Diğer		-	-	-	-	-	-	-	-	-	-	-	-	-	-	-	-	-	-
Dönem Sonu Bakiyesi (I+II+III+.....+XVII+XVIII)		652.290	-	-	-	196.002	-	1.975.770	271.511	(57.104)	-	7.336	-	-	(642)	-	3.045.163	-	3.045.163

Sayfa 205 ile 287 arasındaki açıklama ve dipnotlar bu konsolide finansal tabloların tamamlayıcı bir parçasıdır.

HSBC BANK A.Ş. VE BAĞLI ORTAKLIKLARI
31 ARALIK 2014 TARİHİ İTİBARIYLA
KONSOLİDE FİNANSAL TABLOLARA İLİŞKİN AÇIKLAMA VE DİPNOTLAR
(Tutarlar aksi belirtilmedikçe Bin Türk Lirası (“TL”) olarak ifade edilmiştir.)

VI. NAKİT AKIŞ TABLOSU			
	Dipnot (Beşinci Bölüm VI)	Cari Dönem (31/12/2014)	Önceki Dönem (31/12/2013)
A. BANKACILIK FAALİYETLERİNE İLİŞKİN NAKİT AKIMLARI			
1.1 Bankacılık Faaliyet Konusu Aktif ve Pasiflerdeki Değişim Öncesi Faaliyet Karı		545.514	431.932
1.1.1 Alınan Faizler		2.654.964	2.162.892
1.1.2 Ödenen Faizler		(1.361.714)	(986.412)
1.1.3 Alınan Temettümler		-	4.523
1.1.4 Alınan Ücret ve Komisyonlar		720.693	669.206
1.1.5 Elde Edilen Diğer Kazançlar		204.072	49.510
1.1.6 Zarar Olarak Muhasebeleştirilen Donuk Alacaklardan Tahsilatlar		215.002	142.629
1.1.7 Personele ve Hizmet Tedarik Edenlere Yapılan Nakit Ödemeler		(632.254)	(604.564)
1.1.8 Ödenen Vergiler		(77.663)	(103.710)
1.1.9 Diğer		(1.177.586)	(902.142)
1.2 Bankacılık Faaliyetleri Konusu Aktif ve Pasiflerdeki Değişim		(1.418.489)	4.520.238
1.2.1 Alım Satım Amaçlı Finansal Varlıklardaki Net (Artış)/Azalış		179.621	299.363
1.2.2 Gerçeğe Uygun Değer Farkı K/Z'a Yansıtılan Finansal Varlıklardaki Net (Artış)/Azalış		-	-
1.2.3 Bankalar Hesabındaki Net (Artış)/Azalış		30.436	141.335
1.2.4 Kredilerdeki Net (Artış) Azalış		(1.158.450)	(3.968.776)
1.2.5 Diğer Aktiflerde Net (Artış) Azalış		937.815	(1.451.917)
1.2.6 Bankaların Mevduatlarında Net Artış (Azalış)		(235.510)	432.452
1.2.7 Diğer Mevduatlarda Net Artış (Azalış)		1.644.738	2.972.113
1.2.8 Alınan Kredilerdeki Net Artış (Azalış)		(1.385.314)	4.161.310
1.2.9 Vadesi Gelmiş Borçlarda Net Artış/(Azalış)		-	-
1.2.10 Diğer Borçlarda Net Artış (Azalış)		(1.431.825)	1.934.358
I. Bankacılık Faaliyetlerinden Kaynaklanan Net Nakit Akımı		(872.975)	4.952.170
B. YATIRIM FAALİYETLERİNE İLİŞKİN NAKİT AKIMLARI			
II. Yatırım Faaliyetlerinden Kaynaklanan Net Nakit Akımı		1.674.135	623.804
2.1 İktisap Edilen Bağlı Ortaklık ve İştirakler ve Birlikte Kontrol Edilen Ortaklıklar (İş Ortaklıkları)		-	-
2.2 Elden Çıkarılan Bağlı Ortaklık ve İştirakler ve Birlikte Kontrol Edilen Ortaklıklar (İş Ortaklıkları)		-	-
2.3 Satın Alınan Menkuller ve Gayrimenkuller		(29.411)	(51.722)
2.4 Elden Çıkarılan Menkul ve Gayrimenkuller		22.114	12.748
2.5 Elde Edilen Satılmaya Hazır Finansal Varlıklar		(4.189.603)	(7.850.492)
2.6 Elden Çıkarılan Satılmaya Hazır Finansal Varlıklar		5.897.682	8.532.356
2.7 Satın Alınan Yatırım Amaçlı Menkul Değerler		-	-
2.8 Satılan Yatırım Amaçlı Menkul Değerler		-	-
2.9 Diğer		(26.647)	(19.086)
C. FİNANSMAN FAALİYETLERİNE İLİŞKİN NAKİT AKIMLARI			
III. Finansman Faaliyetlerinden Sağlanan Net Nakit		-	-
3.1 Krediler ve İhraç Edilen Menkul Değerlerden Sağlanan Nakit		-	-
3.2 Krediler ve İhraç Edilen Menkul Değerlerden Kaynaklanan Nakit Çıkışı		-	-
3.3 İhraç Edilen Sermaye Araçları		-	-
3.4 Temettü Ödemeleri		-	-
3.5 Finansal Kiralamaya İlişkin Ödemeler		-	-
3.6 Diğer		-	-
IV. Döviz Kurundaki Değişimin Nakit ve Nakde Eşdeğer Varlıklar Üzerindeki Etkisi		51.182	90.064
V. Nakit ve Nakde Eşdeğer Varlıklardaki Net Artış (I+II+III+IV)		852.342	5.666.038
VI. Dönem Başındaki Nakit ve Nakde Eşdeğer Varlıklar	(IV)	8.875.763	3.209.725
VII. Dönem Sonundaki Nakit ve Nakde Eşdeğer Varlıklar	(IV)	9.728.105	8.875.763

HSBC BANK A.Ş. VE BAĞLI ORTAKLIKLARI
31 ARALIK 2014 TARİHİ İTİBARIYLA

KONSOLİDE FİNANSAL TABLOLARA İLİŞKİN AÇIKLAMA VE DİPNOTLAR

(Tutarlar aksi belirtilmedikçe Bin Türk Lirası (“TL”) olarak ifade edilmiştir.)

VII. KAR DAĞITIM TABLOSU	Cari Dönem (31/12/2014) (*)	Önceki Dönem (31/12/2013) (**)
I. DÖNEM KARININ DAĞITIMI		
1.1. DÖNEM KARI	(50.790)	65.814
1.2. ÖDENECEK VERGİ VE YASAL YÜKÜMLÜLÜKLER (-)	(5.135)	(36.030)
1.2.1. Kurumlar Vergisi (Gelir Vergisi)	(5.026)	(50.710)
1.2.2. Gelir Vergisi Kesintisi	-	-
1.2.3. Diğer Vergi ve Yasal Yükümlülükler	(109)	14.680
A. NET DÖNEM KARI (1.1-1.2)	(55.925)	29.784
1.3. GEÇMİŞ DÖNEMLER ZARARI (-)	-	-
1.4. BİRİNCİ TERTİP YASAL YEDEK AKÇE (-)	-	1.944
1.5. BANKADA BIRAKILMASI VE TASARRUFU ZORUNLU YASAL FONLAR (-)	-	-
B. DAĞITILABİLİR NET DÖNEM KARI [(A)-(1.3+1.4+1.5)]	-	27.840
1.6. ORTAKLARA BİRİNCİ TEMETTÜ (-)	-	-
1.6.1 Hisse Senedi Sahiplerine	-	-
1.6.2 İmtiyazlı Hisse Senedi Sahiplerine	-	-
1.6.3 Katılma İntifa Senetlerine	-	-
1.6.4 Kara İştirakli Tahvillere	-	-
1.6.5 Kar ve Zarar Ortaklığı Belgesi Sahiplerine	-	-
1.7. PERSONELE TEMETTÜ (-)	-	-
1.8. YÖNETİM KURULUNA TEMETTÜ (-)	-	-
1.9. ORTAKLARA İKİNCİ TEMETTÜ (-)	-	-
1.9.1 Hisse Senedi Sahiplerine	-	-
1.9.2 İmtiyazlı Hisse Senedi Sahiplerine	-	-
1.9.3 Katılma İntifa Senetlerine	-	-
1.9.4 Kara İştirakli Tahvillere	-	-
1.9.5 Kar ve Zarar Ortaklığı Belgesi Sahiplerine	-	-
1.10 İKİNCİ TERTİP YASAL YEDEK AKÇE (-)	-	-
1.11 STATÜ YEDEKLERİ (-)	-	-
1.12 OLAĞANÜSTÜ YEDEKLER	-	27.840
1.13 DİĞER YEDEKLER	-	-
1.14 ÖZEL FONLAR	-	-
II. YEDEKLERDEN DAĞITIM		
2.1 DAĞITILAN YEDEKLER	-	-
2.2 İKİNCİ TERTİP YASAL YEDEKLER (-)	-	-
2.3 ORTAKLARA PAY (-)	-	-
2.3.1 Hisse Senedi Sahiplerine	-	-
2.3.2 İmtiyazlı Hisse Senedi Sahiplerine	-	-
2.3.3 Katılma İntifa Senetlerine	-	-
2.3.4 Kara İştirakli Tahvillere	-	-
2.3.5 Kar ve Zarar Ortaklığı Belgesi Sahiplerine	-	-
2.4 PERSONELE PAY (-)	-	-
2.5 YÖNETİM KURULUNA PAY (-)	-	-
III. HİSSE BAŞINA KAR (***)		
3.1 HİSSE SENEDİ SAHİPLERİNE	(0,000857)	0,000457
3.2 HİSSE SENEDİ SAHİPLERİNE (%)	-	-
3.3 İMTİYAZLI HİSSE SENEDİ SAHİPLERİNE	-	-
3.4 İMTİYAZLI HİSSE SENEDİ SAHİPLERİNE (%)	-	-
IV. HİSSE BAŞINA TEMETTÜ		
4.1 HİSSE SENEDİ SAHİPLERİNE	-	-
4.2 HİSSE SENEDİ SAHİPLERİNE (%)	-	-
4.3 İMTİYAZLI HİSSE SENEDİ SAHİPLERİNE	-	-
4.4 İMTİYAZLI HİSSE SENEDİ SAHİPLERİNE (%)	-	-

(*) Finansal tabloların düzenlendiği tarih itibarıyla 2014 yılı dönem karının dağıtılmasına ilişkin Banka'nın yıllık Olağan Genel Kurul toplantısı henüz yapılmamıştır.

(**) Önceki döneme ilişkin kar dağıtım tablosu 31 Aralık 2013 tarihli bağımsız denetimden geçmiş finansal tablolar yayınlandığı tarihten sonra 25 Mart 2014 tarihli Olağan Genel Kurul kararı ile kesinleşmiş, ve bu doğrultuda yeniden düzenlenmiştir.

(***) 1.000 nominal için tam TL tutarı ile gösterilmiştir.

HSBC BANK A.Ş. VE BAĞLI ORTAKLIKLARI

31 ARALIK 2014 TARİHİ İTİBARIYLA

KONSOLİDE FİNANSAL TABLOLARA İLİŞKİN AÇIKLAMA VE DİPNOTLAR

(Tutarlar aksi belirtilmedikçe Bin Türk Lirası (“TL”) olarak ifade edilmiştir.)

ÜÇÜNCÜ BÖLÜM

MUHASEBE POLİTİKALARINA İLİŞKİN AÇIKLAMALAR

I. SUNUM ESASLARINA İLİŞKİN AÇIKLAMALAR

a. Konsolide finansal tablolar ile bunlara ilişkin açıklama ve dipnotların Türkiye Muhasebe Standartları ve Bankaların Muhasebe Uygulamalarına ve Belgelerin Saklanması İlişkin Usul ve Esaslar Hakkında Yönetmeliğe uygun olarak hazırlanması:

Konsolide finansal tablolar, 5411 Sayılı Bankacılık Kanunu’na ilişkin olarak 1 Kasım 2006 tarih ve 26333 sayılı Resmi Gazete’de yayımlanan Yönetmelikler’den Bankaların Muhasebe Uygulamalarına ve Belgelerin Saklanması İlişkin Usul ve Esaslar Hakkında Yönetmelik (“Yönetmelik”) hükümleri çerçevesinde, Türkiye Muhasebe Standartları Kurulu (“TMSK”) tarafından yürürlüğe konulan Türkiye Muhasebe Standartları (“TMS”) ve Türkiye Finansal Raporlama Standartları (“TFRS”) ile bunlara ilişkin ek ve yorumlara (tümü “Türkiye Muhasebe Standartları” ya da “TMS”) ve Bankacılık Düzenleme ve Denetleme Kurulu (“BDDK”) tarafından muhasebe ve finansal raporlama esaslarına ilişkin yayımlanan diğer yönetmelik, tebliğ, açıklama ve genelgelere uygun olarak hazırlanmıştır. Düzenlenen kamuya açıklanacak konsolide finansal tabloların biçim ve içerikleri ile bunların açıklama ve dipnotları 28 Haziran 2012 tarih ve 28337 sayılı Resmi Gazete’de yayımlanan “Bankalarca Kamuya Açıklanacak Finansal Tablolar ile Bunlara İlişkin Açıklama ve Dipnotlar Hakkında Tebliğ” ile bu tebliğe ek ve değişiklikler getiren tebliğlere uygun olarak hazırlanmıştır.

2 Kasım 2011 tarihinde Resmi Gazete’de yayımlanan ve yürürlüğe giren 660 sayılı Kanun Hükmünde Kararname ile TMSK’nın kuruluş maddesi olan 2499 sayılı Kanunun ek 1’inci maddesini iptal edilmiş ve Kamu Gözetimi, Muhasebe ve Denetim Standartları Kurumu (“Kurum”) kurulmuştur. Finansal tabloların hazırlanmasında, Kamu Gözetimi ve denetim Standartları Kurumu (“KGK”) tarafından yürürlüğe konulmuş olan Türkiye Muhasebe Standartları / Türkiye Finansal Raporlama Standartları ile bunlara ilişkin ek ve yorumları (“TMS/TFRS”) esas alınmıştır.

Konsolide finansal tablolar, gerçeğe uygun değerleri ile gösterilen finansal varlık ve yükümlülüklerin dışında, 31 Aralık 2004 tarihine kadar enflasyon düzeltmesine tabi tutulmak suretiyle, tarihi maliyet esaslı olarak TL olarak hazırlanmıştır.

Konsolide finansal tabloların TMS’ye göre hazırlanmasında Banka yönetiminin bilançodaki varlık ve yükümlülükler ile bilanço tarihi itibarıyla koşullu konular hakkında varsayımlar ve tahminler yapması gerekmektedir. Söz konusu varsayımlar ve tahminler düzenli olarak gözden geçirilmekte, gerekli düzeltmeler yapılmakta ve bu düzeltmelerin etkisi gelir tablosuna yansıtılmaktadır. Kullanılan varsayım ve tahminler ilgili dipnotlarda açıklanmaktadır.

Konsolide finansal tabloların kesinleşme tarihi itibarıyla yayımlanmış olan TMS ve TFRS değişikliklerinden, 1 Ocak 2018 tarihinde yürürlüğe girecek olan TFRS 9 Finansal Araçlar Standardı hariç tutulmak üzere, Grup’un muhasebe politikaları, finansal durumu ve performansı üzerinde önemli etkisi olması beklenmemektedir.

b. Konsolide finansal tabloların hazırlanmasında izlenen muhasebe politikaları ve kullanılan değerlendirme esasları:

Konsolide finansal tabloların hazırlanmasında izlenen muhasebe politikaları ve kullanılan değerlendirme esasları raporlama standartları kapsamında yer alan esaslara göre belirlenmiş ve uygulanmıştır. Söz konusu muhasebe politikaları ve değerlendirme esasları muhasebe politikalarına ilişkin açıklamalar bölümünde detaylandırılmıştır.

II. FİNANSAL ARAÇLARIN KULLANIM STRATEJİSİ VE YABANCI PARA CİNSİNDEN İŞLEMLERE İLİŞKİN AÇIKLAMALAR

Ana Ortaklık Banka’nın ana kaynakları müşteri mevduatı ve yurtdışından kullanılan kredilerdir. Ana Ortaklık Banka, vadesi gelmiş yükümlülüklerin karşılanabilirliğini sağlayıcı likidite yapısını, fonlama kaynağını çeşitlendirerek, yeterli düzeyde nakit ve nakde dönüştürülebilir varlık bulundurarak oluşturmaktadır.

HSBC BANK A.Ş. VE BAĞLI ORTAKLIKLARI

31 ARALIK 2014 TARİHİ İTİBARIYLA

KONSOLİDE FİNANSAL TABLOLARA İLİŞKİN AÇIKLAMA VE DİPNOTLAR

(Tutarlar aksi belirtilmedikçe Bin Türk Lirası (“TL”) olarak ifade edilmiştir.)

II. FİNANSAL ARAÇLARIN KULLANIM STRATEJİSİ VE YABANCI PARA CİNSİNDEN İŞLEMLERE İLİŞKİN AÇIKLAMALAR (Devamı)

Grup, piyasa riskinin yönetimi ve kontrolünde bağlı bulunduğu grup paralelinde gelişmiş yöntemleri günlük olarak uygulamaktadır. Piyasa riskinin ölçümünde ve limit belirlemede tarihsel benzetim yöntemiyle Riske Maruz Değer (“VaR”) yaklaşımı kullanılmaktadır. Piyasa riskine tabi olan portföylerde ürün ve portföy bazında faiz oranı, kur ve hisse senedi fiyat risklerine ilişkin günlük ve aylık maksimum zarar limitleri, Riske Maruz Değer limitleri, vade limitleri ve büyüklük limitleri uygulanmaktadır. Limit kullanımları gün içinde çeşitli kontrol noktaları vasıtasıyla izlenmekte ve üst yönetime raporlanmaktadır. Risk izleme ve kontrol faaliyetleri bağımsız birimlerce yürütülmektedir. Faiz riskine tabi olan portföylerde, portföylerin faiz oranlarındaki değişkenliğine olan hassasiyeti Bugünkü Değer Baz Puan (“PVBP”) yöntemiyle analiz edilmekte ve ilgili limitler belirlenmektedir.

Piyasa riskinin kontrolünün yanında izlenmesi ve yönetimine ilişkin, ürün ve portföyler bazında çeşitli verim eğrileri senaryoları, stres senaryoları, likidite, gap (boşluk) ve volatilité analizleri yapılmaktadır. Bu analizler vasıtasıyla, hedeflenen karlılığa ilişkin, olası risklere hazır olunması ve hızlı karar alınabilmesi amaçlanmaktadır.

Yapılan analizler, limit kullanım ve kontrolleri aylık olarak Aktif-Pasif komitesi toplantılarında tartışılmakta ve geliştirici kararlar alınmaktadır. Yabancı para işlemlerden doğan kur farkı gelirleri ve giderleri işlemin yapıldığı dönemde kayıtlara intikal ettirilmiştir. Yabancı para takipteki krediler ve elde etme maliyeti esasına göre muhasebeleştirilen parasal olmayan kalemler hariç diğer yabancı para aktif ve pasif hesapların bakiyeleri, dönem sonu Banka döviz kurundan TL’ye çevrilmiş ve oluşan kur farkları, kambiyo karı veya zararı olarak gelir tablosuna yansıtılmıştır.

III. KONSOLİDE EDİLEN İŞTİRAK VE BAĞLI ORTAKLIKLARA İLİŞKİN BİLGİLER

Grup’un 31 Aralık 2014 tarihi itibarıyla iştiraki bulunmamaktadır. Grup, 8 Kasım 2006 tarih ve 26340 sayılı Resmi Gazete’de yayımlanan “Bankaların Konsolide Finansal Tablolarının Düzenlenmesine İlişkin Tebliğ” hükümleri ve “Konsolide ve Bireysel Finansal Tablolar Standardı (“TMS 27”)’na göre Banka’nın hisselerinin tamamına sahip olduğu HSBC Yatırım ile HSBC Yatırım’ın bağlı ortaklığı olan HSBC Portföy konsolidasyon kapsamına alınmıştır.

IV. VADELİ İŞLEM VE OPSİYON SÖZLEŞMELERİ İLE TÜREV ÜRÜNLERE İLİŞKİN AÇIKLAMALAR

Grup, yabancı para pozisyon riskini azaltmak amacıyla vadeli döviz alım satım, swap para alım satım ve para opsiyonu alım satım sözleşmeleri yapmakta, faiz riskini azaltmak amacıyla da faiz futures ve faiz swap sözleşmesi işlemlerine girmektedir. TMS 39 hükümleri uyarınca “Riskten korunma amaçlı” ya da “Alım satım amaçlı” olarak sınıflandırılan söz konusu işlemler, gerçeğe uygun değerleri ile izlenmektedir. Türev araçların gerçeğe uygun değeri, piyasada oluşan rayiç değerleri dikkate alınarak veya indirgenmiş nakit akımı modeli kullanılarak hesaplanmaktadır. Türev finansal işlemlerin gerçeğe uygun değerinin pozitif olması durumunda “Gerçeğe uygun değer farkı kar/zarara yansıtılan finansal varlıklar” ana hesap kalemi altında “Alım satım amaçlı türev finansal varlıklar” ya da “Riskten korunma amaçlı türev finansal varlıklar” içerisinde; negatif olması durumunda ise “Alım satım amaçlı türev finansal borçlar” ya da “Riskten korunma amaçlı türev finansal borçlar” içerisinde gösterilmektedir. Yapılan değerlemeler sonucunda alım satım amaçlı türev işlemlerin gerçeğe uygun değerinde meydana gelen farklar, gelir tablosunda “Türev finansal işlemlerden kar/zarar” hesabına yansıtılmaktadır. Grup, 1-3 ay arası vadeli mevduatlarının faiz oranındaki değişimlerinden korunmak amacıyla çapraz para swapları aracılığıyla nakit akış riskinden korunma muhasebesi uygulamaktadır. Grup, her bilanço tarihinde riskten korunma muhasebesi için etkinlik testleri uygulamakta, etkin olan kısım TMS 39’da tanımlandığı şekilde finansal tablolarda özkaynaklar altında “Riskten Korunma Fonları” hesap kaleminde muhasebeleştirilmekte, etkin olmayan kısma ilişkin tutar ise gelir tablosu ile ilişkilendirilmektedir.

V. FAİZ GELİR VE GİDERİNE İLİŞKİN AÇIKLAMALAR

Etkin faiz oranı yöntemi kullanılarak hesaplanan faiz gelirleri ve giderleri tahakkuk esasına göre muhasebeleştirilmektedir.

HSBC BANK A.Ş. VE BAĞLI ORTAKLIKLARI

31 ARALIK 2014 TARİHİ İTİBARIYLA

KONSOLİDE FİNANSAL TABLOLARA İLİŞKİN AÇIKLAMA VE DİPNOTLAR

(Tutarlar aksi belirtilmedikçe Bin Türk Lirası (“TL”) olarak ifade edilmiştir.)

VI. ÜCRET VE KOMİSYON GELİR VE GİDERLERİNE İLİŞKİN AÇIKLAMALAR

Tahsil edildikleri dönemde gelir kaydedilen bazı bankacılık işlemleriyle ilgili ücret gelirleri haricindeki ücret ve komisyon gelirleri ve giderleri ücret ve komisyon niteliğine göre esas olarak tahakkuk esasına veya “Etkin faiz (İç verim) oranı yöntemi”ne göre muhasebeleştirilmektedir. Sözleşmeler yoluyla sağlanan ya da üçüncü bir gerçek veya tüzel kişi için varlık alımı veya satımı gibi işlemlere ilişkin hizmetler yoluyla sağlanan gelirler hak edildiği tarihlerde gelir olarak kaydedilmektedir.

VII. FİNANSAL VARLIKLARA İLİŞKİN AÇIKLAMALAR

Grup, finansal varlıklarını gerçeğe uygun değer farkı kar veya zarara yansıtılan olarak sınıflandırılan finansal varlıklar, satılmaya hazır finansal varlıklar, vadeye kadar elde tutulacak yatırımlar, krediler ve diğer alacaklar başlıkları altında sınıflandırmaktadır. Söz konusu finansal varlıklar işlem tarihine göre kayıtlara alınmakta ve kayıtlardan çıkarılmaktadır. Finansal varlıkların sınıflandırılması varlıkların satınalma tarihi itibarıyla yapılmaktadır.

a. Gerçeğe Uygun Değer Farkı Kar/Zarar’a Yansıtılan Finansal Varlıklar:

Gerçeğe uygun değer farkı kar veya zarara yansıtılan finansal varlıklar alım satım amaçlı finansal varlıklar ve gerçeğe uygun değer farkları kar veya zarara yansıtılan olarak sınıflandırılan finansal varlıklar başlıkları altında gerçeğe uygun değerleri ile bilançoya alınmaktadır ve kayda alınmalarına mutakip gerçeğe uygun değerleri ile değerlemeye tabi tutulmaktadır. Gerçeğe uygun değer tespitinde söz konusu finansal varlıkların işlem gördükleri teşkilatlanmış piyasalarda oluşan ortalama fiyatları kullanılmakta, oluşan kar veya zarar gelir tablosu ile ilişkilendirilmektedir.

Türev finansal araçlar da riskten korunma aracı olarak tanımlanmadığı sürece alım satım amaçlı finansal varlıklar olarak sınıflandırılmaktadır. Üçüncü Bölüm IV no’lu dipnotta türev finansal araçların muhasebeleştirilmesine ilişkin esaslar açıklanmıştır.

b. Satılmaya Hazır Finansal Varlıklar:

Satılmaya hazır finansal varlıklar, gerçeğe uygun değer farkı kar veya zarara yansıtılan finansal varlıklar, krediler ve diğer alacaklar ve vadeye kadar elde tutulacak finansal varlıklar dışında kalan finansal varlıklardır. Satılmaya hazır finansal varlıklar, bilançoda gerçeğe uygun değerle takip edilmektedir. Söz konusu varlıklardan sabit bir vadesi ve belirli bir nakit akışı bulunanların gerçeğe uygun değerlerindeki değişimlerden kaynaklanan gerçekleşmemiş kar veya zararlar özkaynaklar altındaki “menkul değerler değerlendirme farkları” altında, etkin faiz yöntemi kullanılarak hesaplanan faiz geliri ise gelir tablosunda takip edilmektedir. Satılmaya hazır finansal varlıklar elden çıkarıldığında özkaynak içinde takip edilen değer farkları gelir tablosuna yansıtılmaktadır. Satılmaya hazır finansal varlık olarak sınıflandırılan sermayede payı temsil eden finansal varlıklardan teşkilatlanmış piyasalarda işlem gören ve gerçeğe uygun değeri güvenilir bir şekilde tespit edilebilenler bilançoda gerçeğe uygun değer ile değerlendirilmekte ve söz konusu değerlendirme farkları “menkul değerler değerlendirme farkları” altında takip edilmekte, değeri güvenilir bir şekilde tespit edilemeyenler ise varsa değer kaybı ile ilgili karşılık düşüldükten sonra maliyet bedelleri ile bilançoda taşınmaktadır.

c. Kredi ve Alacaklar:

Krediler ve alacaklar, borçluya para, mal veya hizmet sağlama yoluyla yaratılan finansal varlıklardır. Söz konusu varlıklar etkin faiz oranı yöntemi kullanılarak iskonto edilmiş bedel üzerinden bilançoya yansıtılmaktadır.

Grup, kredi ve diğer alacakları için bireysel ve portföy bazında risk değerlendirmesi yapmakta, sorunlu hale gelmiş kredileri için 1 Kasım 2006 tarih ve 26333 sayılı Resmi Gazete’de yayımlanan “Bankalarca Kredilerin ve Diğer Alacakların Niteliklerinin Belirlenmesi ve Bunlar için Ayrılacak Karşılıklara İlişkin Usul ve Esaslar hakkında Yönetmelik” ile belirtilen asgari oranlardan az olmamak üzere özel karşılık ayırmaktadır. Ana Ortaklık Banka sorunlu krediler haricinde yine aynı tebliğ ile tanımlanmış diğer kredi ve alacakları için de genel karşılık ayırmaktadır. Sorunlu hale gelen kredilerin faiz ve tahakkukları bilançodan silinmekte ve karşılık gideri gelir tablosuna yansıtılmaktadır. Aynı yıl içerisinde karşılık ayrılmış kredilerden tahsilat yapıldığında kredi ve diğer alacaklar değer düşüş karşılığı iptal edilmektedir.

HSBC BANK A.Ş. VE BAĞLI ORTAKLIKLARI

31 ARALIK 2014 TARİHİ İTİBARIYLA

KONSOLİDE FİNANSAL TABLOLARA İLİŞKİN AÇIKLAMA VE DİPNOTLAR

(Tutarlar aksi belirtilmedikçe Bin Türk Lirası (“TL”) olarak ifade edilmiştir.)

VII. FİNANSAL VARLIKLARA İLİŞKİN AÇIKLAMALAR (Devamı)

d. Vadeye Kadar Elde Tutulacak Yatırımlar:

Vadeye kadar elde tutulacak finansal varlıklar, vadesine kadar saklama niyetiyle elde tutulan ve fonlama kabiliyeti de dahil olmak üzere vade sonuna kadar elde tutulabilmesi için gerekli koşulların sağlanmış olduğu, sabit veya belirlenebilir ödemeleri ile sabit vadesi bulunan ve banka kaynaklı krediler ve diğer alacaklar dışında kalan finansal varlıklardan oluşmaktadır. Vadeye kadar elde tutulacak menkul değerler, etkin faiz oranı yöntemi kullanılarak iskonto edilmiş değerleri ile değerlendirilmekte ve maliyet ile değerlendirilmiş tutar arasında oluşan faiz gelir tablosu ile ilişkilendirilmekte, söz konusu finansal varlıklar için varsa hesaplanan değer azalışı yine gelir tablosuna yansıtılmaktadır. Grup’un 31 Aralık 2014 ve 31 Aralık 2013 tarihleri itibarıyla vadeye kadar elde tutulacak yatırımları bulunmamaktadır.

VIII. FİNANSAL ARAÇLARIN DEĞER DÜŞÜKLÜĞÜNE İLİŞKİN AÇIKLAMALAR

Grup, her bilanço döneminde, bir finansal varlık veya finansal varlık grubunun değer düşüklüğüne uğradığına ilişkin ortada tarafsız göstergelerin bulunup bulunmadığı hususunu değerlendirir. Anılan türden bir göstergenin mevcut olması durumunda Grup ilgili değer düşüklüğü tutarını tespit eder. Bir finansal varlık veya finansal varlık grubu, yalnızca, ilgili varlığın ilk muhasebeleştirilmesinden sonra bir veya birden daha fazla olayın (“zarar/kayıp olayı”) meydana geldiğine ve söz konusu zarar olayının (veya olaylarının) ilgili finansal varlığın veya varlık grubunun güvenilir bir biçimde tahmin edilebilen gelecekteki tahmini nakit akışları üzerindeki etkisi sonucunda değer düşüklüğüne uğradığına ilişkin tarafsız bir göstergenin bulunması durumunda değer düşüklüğüne uğrar ve değer düşüklüğü kararı oluşur. Kullandırılan kredilerin tahsil edilemeyeceğine ilişkin bulguların varlığı halinde; 1 Kasım 2006 tarih 26333 sayılı Resmi Gazete’de yayımlanan “Bankalarca Kredilerin ve Diğer Alacakların Niteliklerinin Belirlenmesi ve Bunlar İçin Ayrılacak Karşılıklara İlişkin Usul ve Esaslar Hakkında Yönetmelik” çerçevesinde sınıflandırılan ilgili krediler için ayrılması gerekli özel ve genel karşılıklar ayrılmakta olup, ayrılan karşılıklar ilgili dönemin kar/zarar hesaplarına aktarılmaktadır.

IX. FİNANSAL ARAÇLARIN NETLEŞTİRİLMESİNE İLİŞKİN AÇIKLAMALAR

Finansal varlık ve yükümlülüklerin yasal olarak netleştirilmesi mümkün ise ve Grup’un varlık ve yükümlülüğü net tutarları üzerinden tahsil etme veya ödeme niyeti varsa bilançoda net tutarlarıyla gösterilmektedir.

X. SATIŞ VE GERİ ALIŞ ANLAŞMALARINI VE MENKUL DEĞERLERİN ÖDÜNC VERİLMESİ İŞLEMLERİNE İLİŞKİN AÇIKLAMALAR

Repo işlemlerine konu olan finansal varlıklar, içinde buldukları portföye göre gerçeğe uygun değer farkı kar veya zarara yansıtılan finansal varlıklar veya satılmaya hazır finansal varlıklar olarak sınıflandırılmakta ve söz konusu portföyler ile aynı yöntemler ile değerlendirilmektedir. Repo işleminden sağlanan fonlar için etkin faiz oranı yöntemine göre faiz gider reeskontu hesaplanmakta ve gelir tablosuna kaydedilmektedir. 31 Aralık 2014 ve 31 Aralık 2013 tarihleri itibarıyla ters repo işlemleri bilançoda “Para Piyasaları - Ters Repo İşlemlerinden Alacaklar” başlığı altında muhasebeleştirilmektedir. Ters repo anlaşmaları ile belirlenen alım ve geri satım fiyatları arasındaki farkın döneme isabet eden kısmı için etkin faiz oranı yöntemine göre hesaplanan faiz gelir reeskontu gelir tablosuna yansıtılmaktadır. Grup’un herhangi bir şekilde ödünce konu edilmiş menkul değeri bulunmamaktadır. 31 Aralık 2014 tarihi itibarıyla 40.500 TL nominal devlet tahvili, Ana Ortaklık Banka’nın bağlı ortaklığı HSBC Yatırım Menkul Değerler A.Ş. adına BİST Tahvil ve Bono Piyasası ve Hisse Senedi Piyasası’na teminat olarak verilmiştir (31 Aralık 2013 tarihi itibarıyla Ana Ortaklık Banka’nın bağlı ortaklığı HSBC Yatırım Menkul Değerler A.Ş. adına BİST Tahvil Bono Piyasası teminatı olarak verdiği 50.000 TL nominal devlet tahvili bulunmaktadır).

XI. SATIŞ AMAÇLI ELDE TUTULAN VE DURDURULAN FAALİYETLERE İLİŞKİN DURAN VARLIKLAR İLE BU VARLIKLARA İLİŞKİN BORÇLAR HAKKINDA AÇIKLAMALAR

Grup’un 31 Aralık 2014 ve 31 Aralık 2013 tarihleri itibarıyla durdurulan faaliyeti bulunmamaktadır. Satış amaçlı elde tutulan duran varlıklar, donuk alacaklardan dolayı edinilen maddi duran varlıklardan oluşmakta olup, konsolide finansal tablolarda 1 Kasım 2006 tarih ve 26333 sayılı Resmi Gazete’de yayımlanan “Bankaların Kıymetli Maden Alım Satımına ve Alacaklarından Dolayı Edindikleri Emtia ve Gayrimenkullerin Elden Çıkarılmasına İlişkin Usul ve Esaslar Hakkında Yönetmelik” hükümlerine uygun olarak kaydedilmektedir.

HSBC BANK A.Ş. VE BAĞLI ORTAKLIKLARI

31 ARALIK 2014 TARİHİ İTİBARIYLA

KONSOLİDE FİNANSAL TABLOLARA İLİŞKİN AÇIKLAMA VE DİPNOTLAR

(Tutarlar aksi belirtilmedikçe Bin Türk Lirası (“TL”) olarak ifade edilmiştir.)

XII. ŞEREFİYE VE DİĞER MADDİ OLMAYAN DURAN VARLIKLARA İLİŞKİN AÇIKLAMALAR

Grup’un maddi olmayan duran varlıkları yazılım programları, şerefiye ve ilk tesis ve taazzuv giderlerinden oluşmaktadır. Tüm maddi olmayan duran varlıklar, “Maddi Olmayan Duran Varlıklar Standardı” (“TMS 38”) uyarınca kayıtlara elde etme tutarları ve varlığın kullanılabilir hale getirilebilmesi için gerekli diğer doğrudan giderlerin ilavesi suretiyle bulunmuş maliyet bedelleri üzerinden alınmaktadır. Maddi olmayan duran varlıklar, bilançoda ilk kayıttan sonra, maliyet bedelinden birikmiş amortisman tutarları ve varsa birikmiş değer azalışları düşüldükten sonra kalan tutarları üzerinden gösterilmektedir. Maddi olmayan bir duran varlığın amortismanına tabi değeri, faydalı ömrüne sistemli bir biçimde dağıtılmaktadır. Maddi olmayan duran varlıkların maliyetleri 31 Aralık 2004 tarihinden önce aktife giren varlıklar için yüksek enflasyon döneminin sona erdiği tarih kabul edilen 31 Aralık 2004 tarihine kadar geçen süre dikkate alınıp enflasyon düzeltilmesine tabi tutularak, daha sonraki girişler ise ilk alış bedelleri dikkate alınarak finansal tablolara yansıtılmaktadır.

Ana Ortaklık Banka, 2002 yılı içerisinde Benkar’ı satın almıştır. Benkar’ın 26 Aralık 2002 tarihinde Ana Ortaklık Banka ile birleştirilmesi neticesinde oluşan şerefiye, tespit edilmiş olan 10 yıllık faydalı ömür ile bağlantılı olarak %10 amortisman oranı ve doğrusal amortisman yöntemi kullanılarak Ekim 2006 sonuna kadar itfa edilmeye devam edilmiştir. BDDK tarafından 1 Kasım 2006 tarihli ve 26333 sayılı Resmî Gazete’de yayımlanan “Bankaların Muhasebe Uygulamalarına ve Belgelerin Saklanması İlişkin Usul ve Esaslar Hakkında Yönetmelik” in 4’üncü maddesi hükümleri ile finansal tabloların Türkiye Muhasebe Standartları’na dayanılarak hazırlanması uygulanmaya başlamıştır. Şerefiye yıllık olarak veya koşullardaki değişikliklerin değer düşüklüğü olabileceğini işaret ettiği durumlarda daha sık aralıklarla “TMS 36 – Varlıklarda Değer Düşüklüğü” standardına göre değer düşüklüğü testine tabi tutulmaktadır.

Diğer maddi olmayan duran varlıklar tahmini faydalı ömürleri esas alınarak %10 ile %33,3 oranlarında doğrusal amortisman yöntemi kullanılarak itfa edilmektedir.

XIII. MADDİ DURAN VARLIKLARA İLİŞKİN AÇIKLAMALAR

Tüm maddi duran varlıklar, “Maddi Duran Varlıklar Standardı” (“TMS 16”) uyarınca kayıtlara elde etme tutarları ve varlığın kullanılabilir hale getirilebilmesi için gerekli diğer doğrudan giderlerin ilavesi suretiyle bulunmuş maliyet bedelleri üzerinden alınmaktadır. Maddi duran varlıklar, kayda alınmalarını izleyen dönemde maliyet bedelinden birikmiş amortismanların ve varsa birikmiş değer azalışlarının düşülmesinden sonra kalan tutarları üzerinden değerlendirilmiştir. Maddi duran varlıkların maliyetleri, 31 Aralık 2004 tarihinden önce aktife giren varlıklar için yüksek enflasyon döneminin sona erdiği tarih kabul edilen 31 Aralık 2004 tarihine kadar geçen süre dikkate alınıp enflasyon düzeltilmesine tabi tutularak, daha sonraki girişler ise ilk alış bedelleri dikkate alınarak finansal tablolara yansıtılmaktadır. Maddi duran varlıklar için varlıkların faydalı ömürlerine göre eşit tutarlı, doğrusal amortisman yöntemi kullanılarak; binalar %2, nakil araçları %15 ile %20, mobilya %20, diğer maddi duran varlıklar %2 ile %33 arasında değişen oranlarla amortismanına tabi tutulmaktadır. Bilanço tarihi itibarıyla aktifte bir hesap döneminden daha az bir süre bulunan varlıklara ilişkin olarak, bir tam yıl için öngörülen amortisman tutarının, varlığın aktifte kalış süresiyle orantılanması suretiyle bulunan tutar kadar amortisman ayrılmaktadır. Maddi duran varlıkların elden çıkarılmasından kaynaklanan kar veya zarar, net elden çıkarma hasılatı ile ilgili maddi duran varlığın net defter değerinin farkı olarak gelir tablosuna yansıtılmaktadır. Maddi duran varlığın onarım maliyetlerinden varlığın ekonomik ömrünü uzatıcı nitelikte olanlar aktifleştirilmekte, diğer onarım maliyetleri ise gider olarak kayıtlara yansıtılmaktadır. Maddi duran varlıklar üzerinde rehin, ipotek veya tedbir bulunmamaktadır.

XIV. KİRALAMA İŞLEMLERİNE İLİŞKİN AÇIKLAMALAR

Grup, “Kiralama İşlemleri Standardı” (“TMS 17”) uyarınca finansal kiralama yoluyla elde ettiği sabit kıymetlerini “Gerçeğe uygun değeri ile kira ödemelerinin bugünkü değerinden düşük olanı”nı esas almak suretiyle kaydetmektedir. Finansal kiralama yoluyla edinilen sabit kıymetler maddi duran varlıklar içinde sınıflandırılmakta ve faydalı ömürleri esas alınmak suretiyle amortismanına tabi tutulmaktadır. Finansal kiralama yoluyla edinilen varlıkların değerinde bir azalma tespit edildiğinde değer düşüklüğü karşılığı ayrılmaktadır. Finansal kiralama sözleşmelerinden kaynaklanan borçlar, pasifte finansal kiralama borçlarına kaydedilmektedir. Finansal kiralama ile ilgili faiz giderleri ve kur farkı giderleri gelir tablosuna yansıtılmaktadır. Grup “Kiralayan” olma sıfatıyla finansal kiralama işlemleri gerçekleştirmemektedir. Faaliyet kiralaması ile ilgili işlemler ilgili sözleşme hükümleri doğrultusunda ve tahakkuk esasına göre muhasebeleştirilmektedir.

HSBC BANK A.Ş. VE BAĞLI ORTAKLIKLARI

31 ARALIK 2014 TARİHİ İTİBARIYLA

KONSOLİDE FİNANSAL TABLOLARA İLİŞKİN AÇIKLAMA VE DİPNOTLAR

(Tutarlar aksi belirtilmedikçe Bin Türk Lirası (“TL”) olarak ifade edilmiştir.)

XV. KARŞILIKLAR VE KOŞULLU YÜKÜMLÜLÜKLERE İLİŞKİN AÇIKLAMALAR

Grup, “Karşılıklar, Koşullu Borçlar ve Koşullu Varlıklara İlişkin Türkiye Muhasebe Standardı” (“TMS 37”) uyarınca koşullu yükümlülük ve varlıklarını değerlendirmektedir. Karşılıklar, bilanço tarihi itibarıyla belirlenmiş ve geçmişten kaynaklanan yasal veya yapısal bir yükümlülüğün bulunması, yükümlülük tutarı konusunda güvenilir bir tahminin yapılabilmesi durumunda muhasebeleştirilmektedir. Tutarın yeterince güvenilir olarak ölçülemediği ve yükümlülüğün yerine getirilmesi için Grup’tan kaynak çıkma ihtimalinin bulunmadığı durumlarda yükümlülük “koşullu” olarak kabul edilmekte ve dipnotlarda açıklanmaktadır.

XVI. KOŞULLU VARLIKLARA İLİŞKİN AÇIKLAMALAR

Koşullu varlıklar, genellikle, ekonomik yararların işletmeye girişi olasılığını doğuran, planlanmamış veya diğer beklenmeyen olaylardan oluşmaktadır. Koşullu varlıkların finansal tablolarda gösterilmeleri, hiçbir zaman elde edilemeyecek bir gelirin muhasebeleştirilmesi sonucunu doğurabileceğinden, sözü edilen varlıklar finansal tablolarda yer almamaktadır. Koşullu varlıklar, ekonomik faydaların işletmeye girişleri olası ise finansal tablo dipnotlarında açıklanmaktadır. Koşullu varlıklar ilgili gelişmelerin konsolide finansal tablolarda doğru olarak yansıtılmalarını teminen sürekli olarak değerlendirmeye tabi tutulur. Ekonomik faydanın Grup’a girmesinin neredeyse kesin hale gelmesi durumunda ilgili varlık ve buna ilişkin gelir, değişikliğin oluştuğu dönemin finansal tablolarına yansıtılır.

XVII. ÇALIŞANLARIN HAKLARINA İLİŞKİN YÜKÜMLÜLÜKLERE İLİŞKİN AÇIKLAMALAR

Kıdem tazminatı ve izin haklarına ilişkin yükümlülükler “Çalışanlara Sağlanan Faydalara İlişkin Türkiye Muhasebe Standardı” (“TMS 19”) hükümlerine göre muhasebeleştirilmektedir. Uygulamadaki mevcut kanunlara göre Grup, emeklilik veya istifa ve İş Kanunu’nda belirtilen davranışlar dışındaki sebeplerle iş akdi feshedilen çalışanlara belirli bir toplu ödeme yapmakla yükümlüdür. Kıdem tazminatı karşılığı, tüm çalışanların Türk İş Kanunu uyarınca doğacak gelecekteki olası yükümlülük tutarlarının tahmini karşılığının net bugünkü değeri üzerinden hesaplanmış ve konsolide finansal tablolara yansıtılmıştır. Kıdem tazminatı hesaplamasında gelecekteki yükümlülük tutarları hesaplanmış ve gelecekteki tutarların bugüne indirgenmesinde iskonto oranı olarak yıllık %3,77 (31 Aralık 2013: %4,18) kullanılmıştır.

31 Aralık 2014 tarihi itibarıyla finansal tablolarda geçmiş yıl zararları altında muhasebeleştirilmiş 1.182 TL tutarında aktüeryal fark bulunmaktadır (31 Aralık 2013 : 1.823 TL zarar).

Hesaplanan tüm aktüeryal kayıplar ve kazançlar revize TMS 19 standardı uyarınca özkaynaklar altında muhasebeleştirilmiştir.

XVIII. VERGİ UYGULAMALARINA İLİŞKİN AÇIKLAMALAR

a. Cari Vergi Karşılığı:

21 Haziran 2006 tarih ve 26205 sayılı Resmi Gazete’de yayımlanarak yürürlüğe giren 5520 Sayılı Kurumlar Vergisi Kanunu’nun 32’nci maddesi uyarınca Kurumlar Vergisi oranı %20 olarak belirlenmiştir. Bu oran, kurumların ticari kazancına vergi yasaları gereğince indirimli kabul edilmeyen giderlerin ilave edilmesi, vergi yasalarında yer alan istisnaların (işirik kazançları istisnası gibi) indirilmesi sonucu bulunacak vergi matrahına uygulanır. Kar dağıtılmadığı takdirde başka bir vergi ödenmemektedir. Türkiye’deki bir işyeri ya da daimi temsilcisi aracılığı ile gelir elde eden kurumlar ile Türkiye’de yerleşik kurumlara ödenen kar paylarından (temettüleri) stopaj yapılmaz. Türkiye’de bir işyeri ya da daimi temsilcisi aracılığı ile gelir elde eden dar mükellef kurumlar ile Türkiye’de yerleşik kurumlara yapılanlar dışındaki temettü ödemeleri ise %15 stopaja tabidir. Dar mükellef kurumlara ve gerçek kişilere yapılan kar dağıtımlarına ilişkin stopaj oranlarının uygulanmasında, ilgili “Çifte Vergilendirmeyi Önleme Anlaşmaları”nda yer alan uygulamalar da göz önünde bulundurulur. Karın sermayeye ilavesi kar dağıtımı sayılmaz ve stopaj uygulanmaz.

Geçici vergiler o yıl kazançlarının tabi olduğu kurumlar vergisi oranında hesaplanarak ödenir. Yıl içinde ödenen geçici vergiler, o yılın yıllık kurumlar vergisi beyannamesi üzerinden hesaplanan kurumlar vergisine mahsup edilebilmektedir. Kurumlar vergisi beyannameleri hesap döneminin kapandığı ayı takip eden dördüncü ayın 25’inci günü akşamına kadar bağlı bulunulan vergi dairesine verilir.

Türk vergi mevzuatına göre beyanname üzerinde gösterilen mali zararlar, 5 yılı aşmamak kaydıyla dönem kurum kazancından indirilebilir. Ancak mali zararlar, geçmiş mali yıl karlarından mahsup edilemez.

HSBC BANK A.Ş. VE BAĞLI ORTAKLIKLARI

31 ARALIK 2014 TARİHİ İTİBARIYLA

KONSOLİDE FİNANSAL TABLOLARA İLİŞKİN AÇIKLAMA VE DİPNOTLAR

(Tutarlar aksi belirtilmedikçe Bin Türk Lirası (“TL”) olarak ifade edilmiştir.)

XVIII. VERGİ UYGULAMALARINA İLİŞKİN AÇIKLAMALAR (Devamı)

Yurtdışı şubelerdeki vergi uygulamaları:

Kuzey Kıbrıs Türk Cumhuriyeti (“KKTC”)

41/1976 Sayılı KKTC Kurumlar Vergisi Kanunu’na göre, değiştirilmiş şekliyle, kurum kazançları (yabancı kurumlar dahil) %10 oranında kurumlar vergisi ve %15 oranında gelir vergisine tabidir. Kurumlar vergisi, mükelleflerin bir hesap dönemi içinde elde ettikleri kazancı üzerinden hesaplanır. Kurumların ticari kazancına yasa gereği indirimi kabul edilmeyen giderlerin ilave edilmesi ve vergi yasalarında yer alan istisna ve indirimlerin uygulanması suretiyle vergi matrahı tespit edilir. Kurumlar vergisinin hesaplanmasına dair bilanço, kar ve zarar cetveli ile işletme hesaplarını KKTC Maliye Bakanlığı tarafından yetkili kılınan bir muhasip ve murakıba hazırlattırıp tasdik ettirmeden veren kurumlara, Kurumlar Vergisi Kanunu’nda öngörülen zararların mahsup hakkı, gelir vergisi mevzuatında öngörülen yatırım indirimleri hakkı ile vergi mevzuatında öngörülen amortisman hakları tanınmaz. Vergiye tabi herhangi bir kuruma, geçmiş yıllarda vergi tarh edilmediği veya verginin ödenmesi gereken miktardan daha az tarh edildiğinin meydana çıkarıldığı hallerde vergilendirme döneminden sonra gelen yedi yıl içinde vergi talep edilebilir. Kurumlar vergisi beyannameleri hesap döneminin kapandığı tarihten sonra gelen Nisan ayında vergi dairesine verilir. Kurumlar vergisi, biri Mayıs diğeri Ekim ayında olmak üzere iki eşit taksitte ödenir.

b. Ertelenmiş Vergi Varlığı / Yükümlülüğü:

Grup, bir varlığın veya yükümlülüğün defter değeri ile vergi mevzuatı uyarınca belirlenen vergiye esas değer arasında ortaya çıkan vergilendirilebilir geçici farklar için “Gelir Vergilerine İlişkin Türkiye Muhasebe Standardı” (“TMS 12”) hükümlerine ve konuyla ilgili BDDK açıklamalarına uygun olarak ertelenmiş vergi aktif veya yükümlülüğü hesaplamakta ve kayıtlarına yansitmaktadır. Ertelenmiş vergi hesaplanmasında yürürlükteki vergi mevzuatı uyarınca bilanço tarihi itibarıyla geçerli bulunan yasal vergi oranları kullanılmaktadır. Ertelenmiş vergi yükümlülüğü, ihtiyatlılık prensibi çerçevesinde vergilendirilebilir geçici farkların tümü için hesaplanırken, indirilebilir geçici farklardan oluşan ertelenmiş vergi varlıkları, gelecekte vergiye tabi kar elde etmek suretiyle bu farklardan yararlanmanın kuvvetle muhtemel olması şartıyla hesaplanmaktadır. Hesaplanan ertelenmiş vergi alacakları ile ertelenmiş vergi borçları “TMS 12”ye uygun olarak finansal tablolarda netleştirilerek gösterilmektedir.

c. Transfer Fiyatlandırması:

Kurumlar Vergisi Kanunu’nun 13’üncü maddesinin transfer fiyatlandırması yoluyla “örtülü kazanç dağıtımı” başlığı altında transfer fiyatlandırması konusu işlenmekte olup; 18 Kasım 2007 tarihinde yayımlanan “Transfer Fiyatlandırması Yoluyla Örtülü Kazanç Dağıtımı Hakkında Genel Tebliğ”i bu konu hakkında uygulamadaki detayları belirlemiştir. İlgili tebliğe göre, vergi mükellefleri ilgili kuruluşlarla (kişilerle), fiyatlandırmaları emsallere uygunluk ilkesi çerçevesinde yapılmayan ürün, hizmet veya mal alım ve satım işlemlerine giriyorlarsa, ilgili karlar transfer fiyatlaması yoluyla örtülü bir şekilde dağıtıldığı kanaatine varılacaktır. Bu tarz transfer fiyatlaması yoluyla örtülü kar dağıtımları kurumlar vergisi açısından vergi matrahından indirilemeyecektir. Söz konusu tebliğin “7.1 Yıllık Belgelendirme” bölümünde öngörüldüğü üzere kurumlar vergi mükelleflerinin, ilişkili kişilerle bir hesap dönemi içinde yaptıkları mal veya hizmet alım ya da satım işlemleri ile ilgili olarak “Transfer Fiyatlandırması, Kontrol Edilen Yabancı Kurum ve Örtülü Sermayeye İlişkin Formu” doldurmaları ve Kurumlar Vergisi beyannamesi ekinde, bağlı bulunulan vergi dairesine göndermeleri gerekmektedir. Grup, ilgili formu doldurup vergi dairesine süresinde sunmaktadır.

XIX. BORÇLANMALARA İLİŞKİN İLAVE AÇIKLAMALAR

Borçlanmayı temsil eden araçlar; işlem tarihinde elde etme maliyeti ile kayda alınmakta, iskonto edilmiş değerleri üzerinden izlenmektedir. İlişikteki konsolide finansal tablolarda, yabancı para borçlanma araçları Ana Ortaklık Banka’nın dönem sonu gişe alış kuru ile değerlemeye tabi tutulmuş, borçlanma tutarlarına ilişkin döneme isabet eden faiz gideri tutarları kar zarara yansıtılmıştır. Grup’un 31 Aralık 2014 ve 31 Aralık 2013 tarihleri itibarıyla, ihraç ettiği borçlanmayı temsil eden menkul kıymeti ve hisse senedine dönüştürülebilir tahvili bulunmamaktadır.

XX. İHRAÇ EDİLEN HİSSE SENETLERİNE İLİŞKİN AÇIKLAMALAR

Grup’un 31 Aralık 2014 ve 31 Aralık 2013 tarihleri itibarıyla ihraç edilen hisse senedi bulunmamaktadır.

HSBC BANK A.Ş. VE BAĞLI ORTAKLIKLARI

31 ARALIK 2014 TARİHİ İTİBARIYLA

KONSOLİDE FİNANSAL TABLOLARA İLİŞKİN AÇIKLAMA VE DİPNOTLAR

(Tutarlar aksi belirtilmedikçe Bin Türk Lirası (“TL”) olarak ifade edilmiştir.)

XXI. AVAL VE KABULLERE İLİŞKİN AÇIKLAMALAR

Aval ve kabuller, müşterilerin ödemeleri ile eşzamanlı olarak gerçekleştirilmekte, olası borç ve taahhütler olarak bilanço dışı işlemlerde gösterilmektedir.

XXII. DEVLET TEŞVİKLERİNE İLİŞKİN AÇIKLAMALAR

Grup’un 31 Aralık 2014 ve 31 Aralık 2013 tarihleri itibarıyla herhangi bir devlet teşviği ve yardımı bulunmamaktadır.

XXIII. RAPORLAMANNIN BÖLÜMLEMEYE GÖRE YAPILMASINA İLİŞKİN AÇIKLAMALAR

Raporlamanın bölümlenmeye göre yapılmasına ilişkin açıklamalar Dördüncü Bölüm XII no’lu dipnotta açıklanmaktadır.

XXIV. KAR YEDEKLERİ VE KARIN DAĞITILMASI

Kanuni konsolide finansal tablolarda yasal yedekler dışında, birikmiş karlar, aşağıda belirtilen yasal yedek şartına tabi olmak kaydıyla dağıtımaya açıktır.

Yasal yedekler, Türk Ticaret Kanunu (“TTK”)’nda öngörüldüğü şekli ile birinci ve ikinci yedeklerden oluşur. TTK, birinci yasal yedeğin, toplam yedek ödenmiş sermayenin % 20’sine erişene kadar kardan % 5 oranında ayrılmasını öngörür. İkinci yasal yedek ise, ödenmiş sermayenin % 5’ini aşan tüm nakit kar dağıtımları üzerinden % 10 oranında ayrılır, ancak holding şirketleri bu uygulamaya tabi değildir. TTK hükümleri çerçevesinde yasal yedekler, sadece zararları karşılamak için kullanılabilir ve ödenmiş sermayenin % 50’sini aşmadıkça diğer amaçlarla kullanılamamaktadır.

XXV. HİSSE BAŞINA KAZANÇ

Gelir tablosunda belirtilen hisse başına kazanç, net karın hisse senedi adedine bölünmesiyle bulunmaktadır.

	Cari Dönem	Önceki Dönem
	31 Aralık 2014	31 Aralık 2013
Dönem Net Karı	(57.104)	44.403
Hisse Adedi	65.229.000.000	65.229.000.000
Hisse Başına Kar(*)	(0,000875)	0,000681

(*) Tam TL olarak ifade edilmektedir.

XXVI. NAKİT VE NAKDE EŞDEĞER VARLIKLAR

Nakit akış tablolarının hazırlanmasına esas olan “Nakit” kasa, efektif deposu, yoldaki paralar ve satın alınan banka çekleri ile T.C. Merkez Bankası dahil bankalardaki vadesiz mevduat olarak, “Nakde Eşdeğer Varlık” ise orijinal vadesi üç aydan kısa olan bankalararası para piyasası plasmanları, zorunlu karşılık ortalama hesaplar ve bankalardaki vadeli depolar ile menkul kıymetlere yapılan yatırımlar olarak tanımlanmaktadır.

XXVII. İLİŞKİLİ TARAFLAR

5411 Sayılı Bankacılık Kanunu’nun 49’uncu maddesinde tanımlanan taraflar, Grup üst düzey yöneticileri ve yönetim kurulu üyeleri ilişkili taraflar olarak kabul edilmiştir. İlişkili taraflarla yapılan işlemler Beşinci Bölüm VII no’lu dipnotta açıklanmaktadır.

XXVIII. SINIFLANDIRMALAR

31 Aralık 2014 ve 31 Aralık 2013 tarihli konsolide finansal tabloların sunumu ile uygunluk sağlaması açısından karşılaştırmalı bilgilerin bazılarının yeniden sınıflandırılması dışında önceki dönem konsolide finansal tablolarında herhangi bir düzeltme bulunmamaktadır.

XXIX. DİĞER HUSUSLAR

Bulunmamaktadır.

HSBC BANK A.Ş. VE BAĞLI ORTAKLIKLARI

31 ARALIK 2014 TARİHİ İTİBARIYLA

KONSOLİDE FİNANSAL TABLOLARA İLİŞKİN AÇIKLAMA VE DİPNOTLAR

(Tutarlar aksi belirtilmedikçe Bin Türk Lirası (“TL”) olarak ifade edilmiştir.)

DÖRDÜNCÜ BÖLÜM

MALİ BÜNYEYE VE RİSK YÖNETİMİNE İLİŞKİN BİLGİLER

I. KONSOLİDE SERMAYE YETERLİLİĞİ STANDART ORANINA İLİŞKİN AÇIKLAMALAR

a. 31 Aralık 2014 tarihi itibarıyla, Grup’un ve Ana Ortaklık Banka’nın sermaye yeterliliği standart oranları sırasıyla % 15,25 ve % 15,07 (31 Aralık 2013: % 15,06 ve % 14,92) olarak hesaplanmıştır. Bu oran ilgili mevzuatta belirlenen asgari oranın üzerindedir.

b. Konsolide sermaye yeterliliği standart oranının tespitinde kullanılan risk ölçüm yöntemleri:

Konsolide Sermaye yeterliliği standart oranı, 28 Haziran 2012 tarih ve 28337 sayılı Resmi Gazete’de yayımlanan “Bankaların Sermaye Yeterliliğinin Ölçülmesine ve Değerlendirilmesine İlişkin Yönetmelik”, “Kredi Riski Azaltım Tekniklerine İlişkin Tebliğ” ve “Menkul Kıymetleştirmeye İlişkin Risk Ağırlıklı Tutarların Hesaplanması Hakkında Tebliğ” ile 1 Kasım 2006 tarih ve 26333 sayılı Resmi Gazete’de yayımlanan “Bankaların Özkaynaklarına İlişkin Yönetmelik” esaslarına göre hesaplanmaktadır. Piyasa riski hesaplamasında risk ölçüm yöntemlerinden “standart metod”, operasyonel risk hesaplamasında “temel gösterge metod”u kullanılmaktadır.

Sermaye yeterliliği standart oranı, kredi riski, piyasa riski ve operasyonel risk için gerekli sermaye yükümlülüklerinin toplamı üzerinden hesaplanmaktadır. Kredi riski, risk ağırlıklı varlıkların ve gayrinakdi kredilerin ilgili mevzuattaki risk ağırlık oranlarına tabi tutulması ve risk azaltım tekniklerinin uygulanması ile hesaplanırken, piyasa riski için standart metod ve operasyonel risk için temel gösterge yöntemi kullanılmaktadır. Aşağıdaki tablolarda Grup’un ve Ana Ortaklık Banka’nın sermaye yeterliliği standart oranı hesaplamasına esas teşkil eden risk ağırlıklı varlıklarının ayrıntıları ve özkaynak hesaplaması yer almaktadır.

31 Aralık 2013 tarihi itibarıyla Basit Finansal Teminat Yöntemi’nden Kapsamlı Finansal Teminat Yöntemi’ne geçilmiştir.

c. Konsolide sermaye yeterliliği standart oranına ilişkin bilgiler:

	31 Aralık 2014								
	Konsolide Risk Ağırlıkları								
	% 0	% 10	% 20	% 50	%75	% 100	% 150	% 200	% 250
Kredi Riskine Esas Tutar	4.547.568	-	1.647.073	2.417.241	5.903.827	12.344.389	1.526.447	1.559.001	525
Risk Sınıfları									
Merkezi yönetimlerden veya merkez bankalarından şarta bağlı olan ve olmayan alacaklar	3.836.494	-	-	10	-	-	190.123	-	-
Bölgesel yönetimlerden veya yerel yönetimlerden şarta bağlı olan ve olmayan alacaklar	-	-	-	-	-	-	-	-	-
İdari Birimlerden ve Ticari Olmayan Girişimlerden şarta bağlı olan ve olmayan alacaklar	-	-	-	-	-	-	-	-	-
Çok taraflı kalkınma bankalarından şarta bağlı olan ve olmayan alacaklar	-	-	-	-	-	-	-	-	-
Uluslararası teşkilatlardan şarta bağlı olan ve olmayan alacaklar	-	-	-	-	-	-	-	-	-
Bankalar ve aracı kurumlardan şarta bağlı olan ve olmayan alacaklar	-	-	1.647.073	640.974	-	168.153	13.388	-	-
Şarta bağlı olan ve olmayan kurumsal alacaklar	219.870	-	-	-	-	10.967.121	-	-	-
Şarta bağlı olan ve olmayan perakende alacaklar	73.394	-	-	-	5.903.827	699.691	-	-	-
Şarta bağlı olan ve olmayan gayrimenkul ipotegiyle teminatlandırılmış alacaklar	-	-	-	1.769.473	-	-	-	-	-
Tahsili gecikmiş alacaklar	451	-	-	6.784	-	343.957	132.364	-	-
Kurulca riski yüksek olarak belirlenen alacaklar	56.496	-	-	-	-	-	1.190.572	1.559.001	525
İpotek teminatlı menkul kıymetler	-	-	-	-	-	-	-	-	-
Menkul kıymetleştirme pozisyonları	-	-	-	-	-	-	-	-	-
Bankalar ve aracı kurumlardan olan kısa vadeli alacaklar ile kısa vadeli kurumsal alacaklar	-	-	-	-	-	-	-	-	-
Kolektif yatırım kuruluşu niteliğindeki yatırımlar	-	-	-	-	-	-	-	-	-
Diğer alacaklar	360.863	-	-	-	-	165.467	-	-	-

HSBC BANK A.Ş. VE BAĞLI ORTAKLIKLARI
31 ARALIK 2014 TARİHİ İTİBARIYLA

KONSOLİDE FİNANSAL TABLOLARA İLİŞKİN AÇIKLAMA VE DİPNOTLAR

(Tutarlar aksi belirtilmedikçe Bin Türk Lirası ("TL") olarak ifade edilmiştir.)

I. KONSOLİDE SERMAYE YETERLİLİĞİ STANDART ORANINA İLİŞKİN AÇIKLAMALAR (Devamı)

	31 Aralık 2013								
	Konsolide-Önceki Dönem								
	Risk Ağırlıkları								
	% 0	% 10	% 20	% 50	%75	% 100	% 150	% 200	% 1250
Kredi Riskine Esas Tutar	6.358.555	-	950.371	3.477.785	5.888.332	12.046.546	1.119.870	2.109.883	60.113
Risk Sınıfları									
Merkezi yönetimlerden veya merkez bankalarından şarta bağlı olan ve olmayan alacaklar	5.561.087	-	-	-	-	-	109.479	-	-
Bölgesel yönetimlerden veya yerel yönetimlerden şarta bağlı olan ve olmayan alacaklar	-	-	-	-	-	-	-	-	-
İdari Birimlerden ve Ticari Olmayan Girişimlerden şarta bağlı olan ve olmayan alacaklar	-	-	-	-	-	-	-	-	-
Çok taraflı kalkınma bankalarından şarta bağlı olan ve olmayan alacaklar	-	-	-	-	-	-	-	-	-
Uluslararası teşkilatlardan şarta bağlı olan ve olmayan alacaklar	-	-	-	-	-	-	-	-	-
Bankalar ve aracı kurumlardan şarta bağlı olan ve olmayan alacaklar	-	-	950.348	1.685.901	-	203.862	1.414	-	-
Şarta bağlı olan ve olmayan kurumsal alacaklar	249.563	-	-	-	-	10.171.927	-	-	-
Şarta bağlı olan ve olmayan perakende alacaklar	40.117	-	-	-	5.888.332	1.217.410	-	-	-
Şarta bağlı olan ve olmayan gayrimenkul ipoteğiyle teminatlandırılmış alacaklar	-	-	-	1.786.684	-	-	-	-	-
Tahsili gecikmiş alacaklar	150	-	-	5.200	-	273.818	75.020	-	-
Kurulca riski yüksek olarak belirlenen alacaklar	45.557	-	-	-	-	-	933.957	2.109.883	60.113
İpotek teminatlı menkul kıymetler	-	-	-	-	-	-	-	-	-
Menkul kıymetleştirme pozisyonları	-	-	-	-	-	-	-	-	-
Bankalar ve aracı kurumlardan olan kısa vadeli alacaklar ile kısa vadeli kurumsal alacaklar	-	-	-	-	-	-	-	-	-
Kolektif yatırım kuruluşu niteliğindeki yatırımlar	-	-	-	-	-	-	-	-	-
Diğer alacaklar	462.081	-	23	-	-	179.529	-	-	-

	31 Aralık 2014								
	Ana Ortaklık Banka								
	Risk Ağırlıkları								
	% 0	% 10	% 20	% 50	%75	% 100	% 150	% 200	% 250
Kredi Riskine Esas Tutar	4.547.568	-	1.647.073	2.417.241	5.901.799	12.341.753	1.526.447	1.559.001	525
Risk Sınıfları									
Merkezi yönetimlerden veya merkez bankalarından şarta bağlı olan ve olmayan alacaklar	3.836.494	-	-	10	-	-	190.123	-	-
Bölgesel yönetimlerden veya yerel yönetimlerden şarta bağlı olan ve olmayan alacaklar	-	-	-	-	-	-	-	-	-
İdari Birimlerden ve Ticari Olmayan Girişimlerden şarta bağlı olan ve olmayan alacaklar	-	-	-	-	-	-	-	-	-
Çok taraflı kalkınma bankalarından şarta bağlı olan ve olmayan alacaklar	-	-	-	-	-	-	-	-	-
Uluslararası teşkilatlardan şarta bağlı olan ve olmayan alacaklar	-	-	-	-	-	-	-	-	-
Bankalar ve aracı kurumlardan şarta bağlı olan ve olmayan alacaklar	-	-	1.647.073	640.974	-	137.556	13.388	-	-
Şarta bağlı olan ve olmayan kurumsal alacaklar	219.870	-	-	-	-	10.967.157	-	-	-
Şarta bağlı olan ve olmayan perakende alacaklar	73.394	-	-	-	5.901.799	699.691	-	-	-
Şarta bağlı olan ve olmayan gayrimenkul ipoteğiyle teminatlandırılmış alacaklar	-	-	-	1.769.473	-	-	-	-	-
Tahsili gecikmiş alacaklar	451	-	-	6.784	-	343.957	132.364	-	-
Kurulca riski yüksek olarak belirlenen alacaklar	56.496	-	-	-	-	-	1.190.572	1.559.001	525
İpotek teminatlı menkul kıymetler	-	-	-	-	-	-	-	-	-
Menkul kıymetleştirme pozisyonları	-	-	-	-	-	-	-	-	-
Bankalar ve aracı kurumlardan olan kısa vadeli alacaklar ile kısa vadeli kurumsal alacaklar	-	-	-	-	-	-	-	-	-
Kolektif yatırım kuruluşu niteliğindeki yatırımlar	-	-	-	-	-	-	-	-	-
Diğer alacaklar	360.863	-	-	-	-	193.392	-	-	-

HSBC BANK A.Ş. VE BAĞLI ORTAKLIKLARI
31 ARALIK 2014 TARİHİ İTİBARIYLA

KONSOLİDE FİNANSAL TABLOLARA İLİŞKİN AÇIKLAMA VE DİPNOTLAR

(Tutarlar aksi belirtilmedikçe Bin Türk Lirası ("TL") olarak ifade edilmiştir.)

I. KONSOLİDE SERMAYE YETERLİLİĞİ STANDART ORANINA İLİŞKİN AÇIKLAMALAR (Devamı)

	31 Aralık 2013								
	Ana Ortaklık Banka-Önceki Dönem								
	Risk Ağırlıkları								
	% 0	% 10	% 20	% 50	%75	% 100	% 150	% 200	% 250
Kredi Riskine Esas Tutar	6.358.555	-	950.371	3.477.785	5.883.598	12.068.009	1.119.870	2.109.883	60.113
Risk Sınıfları									
Merkezi yönetimlerden veya merkez bankalarından şarta bağlı olan ve olmayan alacaklar	5.561.087	-	-	-	-	-	109.479	-	-
Bölgesel yönetimlerden veya yerel yönetimlerden şarta bağlı olan ve olmayan alacaklar	-	-	-	-	-	-	-	-	-
İdari Birimlerden ve Ticari Olmayan Girişimlerden şarta bağlı olan ve olmayan alacaklar	-	-	-	-	-	-	-	-	-
Çok taraflı kalkınma bankalarından şarta bağlı olan ve olmayan alacaklar	-	-	-	-	-	-	-	-	-
Uluslararası teşkilatlardan şarta bağlı olan ve olmayan alacaklar	-	-	-	-	-	-	-	-	-
Bankalar ve aracı kurumlardan şarta bağlı olan ve olmayan alacaklar	-	-	950.348	1.685.901	-	194.943	1.414	-	-
Şarta bağlı olan ve olmayan kurumsal alacaklar	249.563	-	-	-	-	10.171.927	-	-	-
Şarta bağlı olan ve olmayan perakende alacaklar	40.117	-	-	-	5.883.598	1.217.410	-	-	-
Şarta bağlı olan ve olmayan gayrimenkul ipotegiyle teminatlandırılmış alacaklar	-	-	-	1.786.684	-	-	-	-	-
Tahsili gecikmiş alacaklar	150	-	-	5.200	-	273.818	75.020	-	-
Kurulca riski yüksek olarak belirlenen alacaklar	45.557	-	-	-	-	-	933.957	2.109.883	60.113
İpotek teminatlı menkul kıymetler	-	-	-	-	-	-	-	-	-
Menkul kıymetleştirme pozisyonları	-	-	-	-	-	-	-	-	-
Bankalar ve aracı kurumlardan olan kısa vadeli alacaklar ile kısa vadeli kurumsal alacaklar	-	-	-	-	-	-	-	-	-
Kolektif yatırım kuruluşu niteliğindeki yatırımlar	-	-	-	-	-	-	-	-	-
Diğer alacaklar	462.081	-	23	-	-	209.911	-	-	-

d. Konsolide ve konsolide olmayan sermaye yeterliliği standart oranına ilişkin özet bilgiler:

	Cari Dönem 31 Aralık 2014 Konsolide	Cari Dönem 31 Aralık 2014 Ana Ortaklık Banka
Kredi Riski İçin Gerekli Sermaye Yükümlülüğü (Kredi Riskine Esas Tutar*0,08) (KRSY)	1.897.543	1.897.210
Piyasa Riski İçin Gerekli Sermaye Yükümlülüğü (PRSY)	82.600	90.866
Operasyonel Risk İçin Gerekli Sermaye Yükümlülüğü (ORSY)	254.042	245.937
Özkaynak	4.257.739	4.207.903
Özkaynak/((KRSY+PRSY+ORSY) *12,5*100)	15,25	15,07
Ana Sermaye/((KRSY+PRSY+ORSY) *12,5*100)	10,42	10,24
Çekirdek Sermaye/((KRSY+PRSY+ORSY) *12,5*100)	10,42	10,24

	Önceki Dönem 31 Aralık 2013 Konsolide	Önceki Dönem 31 Aralık 2013 Ana Ortaklık Banka
Kredi Riski İçin Gerekli Sermaye Yükümlülüğü (Kredi Riskine Esas Tutar*0,08) (KRSY)	1.955.329	1.956.762
Piyasa Riski İçin Gerekli Sermaye Yükümlülüğü (PRSY)	90.022	90.220
Operasyonel Risk İçin Gerekli Sermaye Yükümlülüğü (ORSY)	229.154	222.947
Özkaynak	4.282.776	4.232.559
Özkaynak/((KRSY+PRSY+ORSY) *12,5*100)	15,06	14,92
Ana Sermaye/((KRSY+PRSY+ORSY) *12,5*100)	(*)	(*)
Çekirdek Sermaye/((KRSY+PRSY+ORSY) *12,5*100)	(*)	(*)

(*) Özkaynak hesaplaması 1 Ocak 2014 tarihi itibarıyla yürürlüğe giren "Bankaların Özkaynaklarına İlişkin Yönetmelik" ile değişmiş olup, önceki dönem olarak verilen bilgiler mülga yönetmelik çerçevesinde hesaplanmıştır.

HSBC BANK A.Ş. VE BAĞLI ORTAKLIKLARI
31 ARALIK 2014 TARİHİ İTİBARIYLA

KONSOLİDE FİNANSAL TABLOLARA İLİŞKİN AÇIKLAMA VE DİPNOTLAR
(Tutarlar aksi belirtilmedikçe Bin Türk Lirası ("TL") olarak ifade edilmiştir.)

	Cari Dönem
ÇEKİRDEK SERMAYE	
Bankanın tasfiyesi halinde alacak hakkı açısından diğer tüm alacaklardan sonra gelen ödenmiş sermaye	652.290
Hisse senedi ihraç primleri	-
Hisse senedi iptal karları	-
Yedek akçeler	2.444.465
Türkiye Muhasebe Standartları (TMS) uyarınca özkaynaklara yansıtılan kazançlar	5.512
Kar	(57.104)
Net Dönem Karı	(57.104)
Geçmiş Yıllar Karı	-
Muhtemel riskler için ayrılan serbest karşılıklar	-
İştirakler, bağlı ortaklıklar ve birlikte kontrol edilen ortaklıklardan bedelsiz olarak edinilen ve dönem karı içerisinde muhasebeleştirilmeyen hisseler	-
İndirimler Öncesi Çekirdek Sermaye	3.045.163
Çekirdek Sermayeden Yapılacak İndirimler	
Net dönem zararı ile geçmiş yıllar zararı toplamının yedek akçelerle karşılanamayan kısmı ile TMS uyarınca özkaynaklara yansıtılan kayıplar(-)	-
Faaliyet kiralaması geliştirme maliyetleri (-)	18.345
Şerefiye veya diğer maddi olmayan duran varlıklar ve bunlara ilişkin ertelenmiş vergi yükümlülükleri(-)	117.216
Net ertelenmiş vergi varlığı/vergi borcu (-)	-
Kanununun 56 ncı maddesinin dördüncü fıkrasına aykırı olarak edinilen paylar (-)	-
Bankanın kendi çekirdek sermayesine yapmış olduğu doğrudan veya dolaylı yatırımlar (-)	-
Ortaklık paylarının %10 veya daha azına sahip olunan ve konsolide edilmeyen bankalar ve finansal kuruluşların özkaynak unsurlarına yapılan yatırımların net uzun pozisyonları toplamının, bankanın çekirdek sermayesinin %10'unu aşan kısmı (-)	-
Ortaklık paylarının %10'dan daha fazlasına sahip olunan ve konsolide edilmeyen bankalar ve finansal kuruluşların çekirdek sermaye unsurlarına yapılan yatırımların net uzun pozisyonlarının çekirdek sermayenin %10'unu aşan kısmı (-)	-
İpotek hizmeti sunma haklarının çekirdek sermayenin %10'unu aşan kısmı (-)	-
Geçici farklara dayanan ertelenmiş vergi varlıklarının çekirdek sermayenin %10'unu aşan kısmı (-)	-
Bankaların Özkaynaklarına İlişkin Yönetmeliğin Geçici 2 nci maddesinin ikinci fıkrası uyarınca çekirdek sermayenin %15'ini aşan tutarlar (-)	-
Ortaklık paylarının %10'dan daha fazlasına sahip olunan ve konsolide edilmeyen bankalar ve finansal kuruluşların çekirdek sermaye unsurlarına yapılan yatırımların net uzun pozisyonlarından kaynaklanan aşım tutarı (-)	-
İpotek hizmeti sunma haklarından kaynaklanan aşım tutarı (-)	-
Geçici farklara dayanan ertelenmiş vergi varlıklarından kaynaklanan aşım tutarı (-)	-
Kurulca belirlenecek diğer kalemler (-)	-
Yeterli ilave ana sermaye veya katkı sermaye bulunmaması halinde çekirdek sermayeden indirim yapılacak tutar (-)	-
Çekirdek Sermayeden Yapılan İndirimler Toplamı	135.561
Çekirdek Sermaye Toplamı	2.909.602
İLAVE ANA SERMAYE	
Çekirdek sermayeye dahil edilmeyen imtiyazlı paylara tekabül eden sermaye ve bunlara ilişkin ihraç primleri	-
Kurumca uygun görülen borçlanma araçları ve bunlara ilişkin ihraç primleri(1.1.2014 tarihi sonrası ihraç edilenler/temin edilenler)	-
Kurumca uygun görülen borçlanma araçları ve bunlara ilişkin ihraç primleri(1.1.2014 tarihi öncesi ihraç edilenler)	-
İndirimler Öncesi İlave Ana Sermaye	-
İlave Ana Sermayeden Yapılacak İndirimler	-

HSBC BANK A.Ş. VE BAĞLI ORTAKLIKLARI
31 ARALIK 2014 TARİHİ İTİBARIYLA

KONSOLİDE FİNANSAL TABLOLARA İLİŞKİN AÇIKLAMA VE DİPNOTLAR

(Tutarlar aksi belirtilmedikçe Bin Türk Lirası ("TL") olarak ifade edilmiştir.)

Bankanın kendi ilave ana sermayesine yapmış olduğu doğrudan veya dolaylı yatırımlar (-)	-
Ortaklık paylarının %10 veya daha azına sahip olunan ve konsolide edilmeyen bankalar ve finansal kuruluşların özkaynak unsurlarına yapılan yatırımların net uzun pozisyonları toplamının, bankanın çekirdek sermayesinin %10'nunu aşan kısmı (-)	-
Ortaklık paylarının %10 veya daha fazlasına sahip olunan ve konsolide edilmeyen bankalar ve finansal kuruluşların ilave ana sermaye ile katkı sermaye unsurlarına yapılan yatırımların net uzun pozisyonları toplamının, bankanın çekirdek sermayesinin %10'nunu aşan kısmı (-)	-
Kurulca belirlenecek diğer kalemler (-)	-
Yeterli katkı sermaye bulunmaması halinde ilave ana sermayeden indirim yapılacak tutar (-)	-
İlave ana sermayeden yapılan indirimler toplamı	-
İlave Ana Sermaye Toplamı	-
Ana Sermayeden Yapılacak İndirimler	-
Şerefiye veya diğer maddi olmayan duran varlıklar ve bunlara ilişkin ertelenmiş vergi yükümlülüklerinin Bankaların Özkaynaklarına İlişkin Yönetmeliğin Geçici 2 nci maddesinin birinci fıkrası uyarınca çekirdek sermayeden indirilmeyen kısmı (-)	-
Net ertelenmiş vergi varlığı/vergi borcunun Bankaların Özkaynaklarına İlişkin Yönetmeliğin Geçici 2 nci maddesinin birinci fıkrası uyarınca çekirdek sermayeden indirilmeyen kısmı (-)	-
Ana Sermaye Toplamı	2.909.602
KATKI SERMAYE	
Kurumca uygun görülen borçlanma araçları ve bunlara ilişkin ihraç primleri (1.1.2014 tarihi sonrası ihraç edilen/temin edilenler)	-
Kurumca uygun görülen borçlanma araçları ve bunlara ilişkin ihraç primleri (1.1.2014 tarihi öncesi ihraç edilenler temin edilenler)	-
Bankanın sermaye artırımlarında kullanılması hissedarlarca taahhüt edilen bankaya rehnedilmiş kaynaklar	1.072.643
Genel Karşılıklar	296.491
İndirimler Öncesi Katkı Sermaye	1.369.134
Katkı Sermayeden Yapılacak İndirimler	
Bankanın kendi katkı sermayesine yapmış olduğu doğrudan veya dolaylı yatırımlar (-)	-
Ortaklık paylarının %10 veya daha azına sahip olunan ve konsolide edilmeyen bankalar ve finansal kuruluşların özkaynak unsurlarına yapılan yatırımların net uzun pozisyonları toplamının, bankanın çekirdek sermayesinin %10'nunu aşan kısmı (-)	-
Ortaklık paylarının %10 veya daha fazlasına sahip olunan ve konsolide edilmeyen bankalar ve finansal kuruluşların ilave ana sermaye ile katkı sermaye unsurlarına yapılan yatırımların net uzun pozisyonları toplamının, bankanın çekirdek sermayesinin %10'nunu aşan kısmı(-)	-
Kurulca belirlenecek diğer kalemler (-)	11.950
Katkı Sermayeden Yapılan İndirimler Toplamı	11.950
Katkı Sermaye Toplamı	1.357.184
SERMAYE	4.266.786
Kanunun 50 ve 51 inci maddeleri hükümlerine aykırı olarak kullanılan krediler (-)	291
Kanunun 57 nci maddesinin birinci fıkrasındaki sınırı aşan tutarlar ile bankaların alacaklarından dolayı edinmek zorunda kaldıkları ve aynı madde uyarınca elden çıkarmaları gereken emtia ve gayrimenkullerden edinim tarihinden itibaren beş yıl geçmesine rağmen elden çıkarılamayanların net defter değerleri(-)	141
Yurt dışında kurulu olanlar da dahil olmak üzere, bankalara, finansal kuruluşlara veya bankanın nitelikli pay sahiplerine kullanılan krediler veya bunlarca ihraç edilen borçlanma araçlarına yapılan yatırımlar(-)	-
Bankaların Sermaye Yeterliliğinin Ölçülmesine ve Değerlendirilmesine İlişkin Yönetmeliğin 20 nci maddesinin ikinci fıkrasına istinaden özkaynaklardan düşülecek tutar (-)	8.615
Kurulca belirlenecek diğer hesaplar (-)	-

HSBC BANK A.Ş. VE BAĞLI ORTAKLIKLARI
31 ARALIK 2014 TARİHİ İTİBARIYLA

KONSOLİDE FİNANSAL TABLOLARA İLİŞKİN AÇIKLAMA VE DİPNOTLAR

(Tutarlar aksi belirtilmedikçe Bin Türk Lirası ("TL") olarak ifade edilmiştir.)

Ortaklık paylarının yüzde %10 veya daha azına sahip olunan ve konsolide edilmeyen bankalar ve finansal kuruluşların özkaynak unsurlarına yapılan yatırımların net uzun pozisyonları toplamının, bankanın çekirdek sermayesinin yüzde onunu aşan kısmının, Bankaların Özkaynaklarına İlişkin Yönetmeliğin Geçici 2 nci maddesinin birinci fıkrası uyarınca çekirdek sermayeden, ilave ana sermayeden ve katkı sermayeden indirilmeyen kısmı (-)	-
Ortaklık paylarının %10'dan daha fazlasına sahip olunan ve konsolide edilmeyen bankalar ve finansal kuruluşların doğrudan ya da dolaylı olarak ilave ana sermaye ve katkı sermaye unsurlarına yapılan yatırımların net uzun pozisyonlarının toplam tutarının Bankaların Özkaynaklarına İlişkin Yönetmeliğin Geçici 2 nci maddesinin birinci fıkrası uyarınca, ilave ana sermayeden ve katkı sermayeden indirilmeyen kısmı (-)	-
Ortaklık paylarının %10'dan daha fazlasına sahip olunan ve konsolide edilmeyen bankalar ve finansal kuruluşların çekirdek sermaye unsurlarına yapılan yatırımların net uzun pozisyonlarının, geçici farklara dayanan ertelenmiş vergi varlıklarının ve ipotek hizmeti sunma haklarının Bankaların Özkaynaklarına İlişkin Yönetmeliğin Geçici 2 nci maddesinin ikinci fıkrasının (1) ve (2) nci alt bentleri uyarınca çekirdek sermayeden indirilecek tutarlarının, Yönetmeliğin Geçici 2 nci maddesinin birinci fıkrası uyarınca çekirdek sermayeden indirilmeyen kısmı (-)	-
ÖZKAYNAK	4.257.739
Uygulanacak İndirim Esaslarında Aşım Tutarının Altında Kalan Tutarlar	
Ortaklık paylarının %10 veya daha azına sahip olunan ve konsolide edilmeyen bankalar ve finansal kuruluşların özkaynak unsurlarına yapılan yatırımların net uzun pozisyonlarından kaynaklanan tutar	-
Ortaklık paylarının %10'dan daha fazlasına sahip olunan ve konsolide edilmeyen bankalar ve finansal kuruluşların çekirdek sermaye unsurlarına yapılan yatırımların net uzun pozisyonlarından kaynaklanan tutar	-
İpotek hizmeti sunma haklarından kaynaklanan tutar	-
Geçici farklara dayanan ertelenmiş vergi varlıklarından kaynaklanan tutar	-
Geçici farklara dayanan ertelenmiş vergi varlıklarından kaynaklanan tutar	-

(*) Özkaynak hesaplaması 1 Ocak 2014 tarihi itibarıyla yürürlüğe giren "Bankaların Özkaynaklarına İlişkin Yönetmelik" ile değişmiş olup, önceki dönem olarak verilen bilgiler mülga yönetmelik çerçevesinde hesaplanmıştır.

HSBC BANK A.Ş. VE BAĞLI ORTAKLIKLARI
31 ARALIK 2014 TARİHİ İTİBARIYLA
KONSOLİDE FİNANSAL TABLOLARA İLİŞKİN AÇIKLAMA VE DİPNOTLAR
(Tutarlar aksi belirtilmedikçe Bin Türk Lirası ("TL") olarak ifade edilmiştir.)

I. KONSOLİDE SERMAYE YETERLİLİĞİ STANDART ORANINA İLİŞKİN AÇIKLAMALAR (Devamı)

e. Konsolide Özkaynak kalemlerine ilişkin bilgiler:

	Önceki Dönem 31 Aralık 2013
ANA SERMAYE	
Ödenmiş Sermaye	652.290
Nominal Sermaye	652.290
Sermaye Taahhütleri (-)	-
Ödenmiş Sermaye Enflasyon Düzeltme Farkı	-
Hisse Senedi İhraç Primleri	-
Hisse Senedi İptal Karları	-
Yedek Akçeler	2.125.546
Yedek Akçeler Enflasyona Göre Düzeltme Farkı	272.693
Kar	44.403
Net Dönem Karı	44.403
Geçmiş Yıllar Karı	-
Muhtemel Riskler İçin A. Serb. Karşılıkların Ana Sermayenin %25'ine Kadar Olan Kısmı	-
İştirak ve Bağlı Ortaklık Hisseleri ile Gayrim. Satış Kazançları	-
Birincil Sermaye Benzeri Borçlar	-
Zararın Yedek Akçelerle Karşılanamayan Kısmı (-)	-
Net Dönem Zararı	-
Geçmiş Yıllar Zararı	-
Faaliyet Kiralaması Geliştirme Maliyetleri (-)	18.386
Maddi Olmayan Duran Varlıklar (-)	107.386
Ana Sermayenin %10'unu Aşan Ertelemiş Vergi Varlığı Tutarı (-)	-
Kanununun 56 ncı Mad. Üçüncü Fıkrasındaki Aşım Tutarı (-)	-
Ana Sermaye Toplamı	2.969.160

HSBC BANK A.Ş. VE BAĞLI ORTAKLIKLARI
31 ARALIK 2014 TARİHİ İTİBARIYLA

KONSOLİDE FİNANSAL TABLOLARA İLİŞKİN AÇIKLAMA VE DİPNOTLAR

(Tutarlar aksi belirtilmedikçe Bin Türk Lirası ("TL") olarak ifade edilmiştir.)

I. KONSOLİDE SERMAYE YETERLİLİĞİ STANDART ORANINA İLİŞKİN AÇIKLAMALAR (Devamı)

	Önceki Dönem 31 Aralık 2013
KATKI SERMAYE	
Genel Karşılıklar	347.299
Menkuller Yeniden Değerleme Değer Artışı Tutarının %45'i	-
Gayrimenkuller Yeniden Değerleme Değer Artışı Tutarının %45'i	-
İştirakler, Bağlı Ortaklıklar ve Birlikte Kontrol Edilen Ortaklıklardan Bedelsiz Olarak Edinilen ve Dönem Karı İçerisinde Muhasebeleştirilmeyen Hisseler	-
Birincil Sermaye Benzeri Borçların Ana Sermaye Hesaplamasında Dikkate Alınmayan Kısmı	-
İkincil Sermaye Benzeri Borçlar	994.084
Satılmaya Hazır Menkul Değerler ile İştirak ve Bağlı Ortaklıklara İlişkin Değer Artışı Tutarı (*)	(27.513)
Sermaye Yedeklerinin, Kar Yedeklerinin ve Geçmiş Yıllar K/Z'nin Enflasyona Göre Düzeltme Farkları (Yedek Akçelerin Enflasyona Göre Düzeltme Farkı hariç)	-
Katkı Sermaye Toplamı	1.313.870
SERMAYE	4.283.030
SERMAYEDEN İNDİRİLEN DEĞERLER	254
Sermayesinin Yüzde On ve Daha Fazlasına Sahip Olunan Bankalar ile Finansal Kuruluşlardaki (Yurt İçi, Yurt Dışı) Konsolide Edilmeyenlerdeki Ortaklık Payları	-
Sermayesinin Yüzde Onundan Azına Sahip Olunan Bankalar ile Finansal Kuruluşlardaki (Yurt İçi, Yurt Dışı) Bankanın Ana Sermaye ve Katkı Sermaye Toplamının Yüzde On ve Daha Fazlasını Aşan Tutardaki Ortaklık Payları Toplamı	-
Bankalara, Finansal Kuruluşlara (Yurt İçi, Yurt Dışı) veya Nitelikli Pay Sahiplerine Kullanılan İkincil Sermaye Benzeri Borç Niteliğini Haiz Krediler ile Bunlardan Satın Alınan Birincil veya İkincil Sermaye Benzeri Borç Niteliğini Haiz Borçlanma Araçları	-
Kanununun 50 ve 51 inci Maddeleri Hükümlerine Aykırı Olarak Kullanılan Krediler	99
Bankaların, Gayrimenkullerinin Net Defter Değerleri Toplamının Özkaynaklarının Yüzde Ellisini Aşan Kısmı İle Alacaklarından Dolayı Edinmek Zorunda Kaldıkları Ve Kanununun 57 nci Maddesi Uyarınca Elden Çıkarılması Gereken Emtia Ve Gayrimenkullerden Edinim Tarihinden İtibaren Beş Yıl Geçmesine Rağmen Elden Çıkarılmayanların Net Defter Değerleri	149
Özkaynaktan Düşülmesi Tercih Edilen Menkul Kıymetleştirme Pozisyonları	-
Diğer	6
TOPLAM ÖZKAYNAK	4.282.776

(*) Önceki dönemde, Menkul Değerler Değer Artış Fonunun pozitif olması durumunda %45'i, negatif olması durumunda ise tamamı hesaplamaya dahil edilmekteydi.

f. İçsel sermaye gereksiniminin cari ve gelecek faaliyetler açısından yeterliliğinin değerlendirilmesi amacıyla uygulanan yaklaşımlar:

Grup'un maruz kaldığı veya kalabileceği riskleri karşılamak için yeterli gördüğü sermayenin çeşitleri, bileşenleri ve dağılımının sürekli olarak değerlendirilmesi ve idame ettirilmesine yönelik sağlam, etkin ve eksiksiz strateji ve süreçlerini tesis etmesini sağlama amacı ile Risk Yönetimi Politikaları belirlenmiş, Sermaye Gereksinimi İçsel Değerlendirme Süreci Uygulama Talimatı hazırlanmış ve Yönetim Kurulu'nun 26 Eylül 2012 tarihli kararı ile onaylanarak yürürlüğe girmiştir. İçsel Sermaye Yeterliliği Değerlendirmesi Ana Ortaklık Banka'nın stratejisi, iş planları, faaliyet ortamı ya da değerlendirmede kullanılan varsayım ve metodları etkileyebilecek faktörlerde değişiklik olması durumunda güncellenmekte ve yeni ortaya çıkan risklerin oluşması durumunda bu riskler tanımlanarak bu sürece dahil edilmektedir.

Bu değerlendirme süreci ile yasal düzenlemelere uyumun yanı sıra, ileriye dönük olarak, yasal asgari sınırların üzerinde sermayenin devamını sağlanması, Ana Ortaklık Banka'nın hedeflenen risk profilini desteklemek için yeterli derecede sermaye tutması ve yeterli miktarda sermayenin sürdürülmesi sağlanmaktadır.

HSBC BANK A.Ş. VE BAĞLI ORTAKLIKLARI
31 ARALIK 2014 TARİHİ İTİBARIYLA

KONSOLİDE FİNANSAL TABLOLARA İLİŞKİN AÇIKLAMA VE DİPNOTLAR

(Tutarlar aksi belirtilmedikçe Bin Türk Lirası ("TL") olarak ifade edilmiştir.)

II. KONSOLİDE KREDİ RİSKİNE İLİŞKİN AÇIKLAMALAR

- a. **Kredi riski bakımından, borçlu veya borçlular grubu veya coğrafi bölgeler ile sektörlerin bir risk sınırlamasına tabi tutulması, risk limitlerinin dayandıkları bölümlere yapısı ve belirlenme aralıkları;**

Kredi risklerinde belirli bir coğrafyaya ilişkin sınır bulunmamaktadır. Ancak belirli bir coğrafyayı etkileyen risklerin oluşması durumunda gerekli limitleme ve yeniden değerlendirmeye ilişkin aksiyon alınmaktadır. Sektörel bazda müşteri grupları bazında limitleme ve risk takibi yapılmaktadır. Belirli bir risk grubuna ilişkin sınırlar, Bankacılık Kanunu ve ilişkili diğer yasal düzenlemelere uygun olarak belirlenmekte ve kredi kullanımları periyodik olarak takip edilmektedir. Aynı risk grubuna bağlı firmalar, konsolide mali tablolar üzerinden de değerlendirilebilmektedir. Kredi teklifleri yılda bir kez gözden geçirmektedir. Ancak gözetime alınan krediler için belirlenen azami gözden geçirme süresi 3 veya 6 aydır.

Günlük olarak yapılan işlemlerle ilgili olarak risk limitleri ve dağılımlarının belirlenmesi bilanço dışı risklere ilişkin risk yoğunlaşmasının günlük olarak müşteri ve bankaların hazine bölümü yetkilileri bazında izlenmesi:

HSBC Grubu standartlarına göre tüm bankacılık işlemlerinde yetki onay ve kontrol mekanizması ile sistemsel limit/risk kontrolü mevcuttur. Kredi limit tahsis ve kullanılması, vadeli işlem ve diğer türev ürünler ile ilgili işlemlerde, müşterilerin günlük nakit finansmanı limit ve risklerinin işlem aşamalarında yetki onay limitlerine bağlı olarak yönetim kademelerinin onay aşamalarından geçmektedir. Günlük olarak yapılan bilanço içi ve dışı işlemlerle ilgili olarak risk limitleri ve dağılımları ile risk yoğunlaşması, günlük olarak müşteri bazında ve bankaların hazine bölümü yetkilileri bazında izlenmektedir. Türev ürünlere ilişkin limit tahsisinde ürünlere özgü risk parametreleri de dikkate alınmaktadır.

Grup, uluslararası bankacılık piyasasında aktif bir katılımcı olarak diğer finansal kurumların finansal faaliyetleri ile birlikte değerlendirildiğinde bankanın kredi portföyünün önemli bir kısmını perakende kredilerin oluşturduğu düşünüldüğünde önemli ölçüde kredi riski yoğunluğuna sahip olunmadığı düşünülmektedir.

Kredi ve diğer alacakların borçlularının kredi değerliliklerinin düzenli aralıklarla ilgili mevzuata uygun şekilde izlenmesi, açılan krediler için alınan hesap durumu belgelerinin ilgili mevzuata öngörüldüğü şekilde denetlenmiş olup olmadığı, denetlenmemiş ise nedenleri, kredi limitlerinin değiştirilmesi, kredilerin ve diğer alacakların teminatları:

Kredi verilecek müşterinin en son denetlenmiş finansal tabloları ve piyasadaki mali durumu doğrultusunda, kredi komitesi tarafından kredi kullanılmaya uygun görülmüş ise kredi komitesi kararı ile müşteriye kredi limiti tahsis edilir ve bu limit dahilinde nakdi ya da gayri nakdi kredi kullanılır.

Kredi ve diğer alacakların kredi değerlilikleri mevzuatta öngörüldüğü üzere düzenli aralıklarla izlenmekte, gerekli görüldüğü takdirde limit artırımı, azaltımı, teminat yapısının güçlendirilmesi yönünde aksiyonlar alınmaktadır. Krediler için alınan hesap durumu belgelerinin ilgili mevzuata öngörüldüğü şekilde denetlenmiş olmasına özen gösterilmektedir.

Ana Ortaklık Banka yönetimi kurumsal krediler çerçevesindeki tüm firmaların ve bireysel kredilerin risk dereceleri ile kredi değerliliğinin tespit edilip tanımlanması amacıyla müşteri derecelendirme (rating) sistemi oluşturmuştur.

Kurumsal ve Ticari Kredi Portföyü Derecelendirme Sistemi:

Müşteri Risk Derecelendirme sistemi müşterinin (CRR notu) kredi borçlusunun Ana Ortaklık Banka'ya olan yükümlülüklerini yerine getirememeye ihtimalini göstermektedir. CRR notu kredi borçlusunun nakit akışı, karlılık ve borç durumunu da içeren finansal durumu, endüstrisi ve faaliyet geçmişi, yönetim becerileri ve diğer bilgileri özetleyen bir risk göstergesidir.

HSBC BANK A.Ş. VE BAĞLI ORTAKLIKLARI
31 ARALIK 2014 TARİHİ İTİBARIYLA

KONSOLİDE FİNANSAL TABLOLARA İLİŞKİN AÇIKLAMA VE DİPNOTLAR

(Tutarlar aksi belirtilmedikçe Bin Türk Lirası ("TL") olarak ifade edilmiştir.)

II. KONSOLİDE KREDİ RİSKİNE İLİŞKİN AÇIKLAMALAR (Devamı)

CRR notu teminat ve limit yapısına bakılmaksızın firmanın risk değerlendirmesine göre oluşturulan atamanın, müşterinin risk profilini tüm yönleriyle dikkate alan, bağımsız ve objektif bir değerlendirilmiştir. Kredi tahsisinden sorumlu yetkili tarafından önerilen CRR notunun uygunluğunun kontrolü kredi son onayı gerçekleştiren kişinin sorumluluğunda ve en az yılda bir kez olmak üzere, kredi teklifi her değerlendirildiğinde gözden geçirilmektedir. Ayrıca, kredi onaylayan birimler gerektiği her durumda CRR notunu yeniden değerlendirmekte ve değişiklik gerektiren durumları da belirtmektedir.

10'lu temel müşteri risk derecelendirme aralıkları aşağıdaki gibidir:

CRR 1.0 - Minimal Risk - Firmanın finansal durumu (öz sermayesi, gelirleri, nakit yaratma kapasitesi ve yönetim özellikleri vb.) mükemmel seviyededir. CRR1.0 notu olabilecek en iyi kredi riskini ifade eder ve firmanın yükümlülüklerini yerine getirememesi riski yok gibidir.

CRR 2.0 - Düşük Risk - Firmanın finansal durumu (öz sermayesi, gelirleri, nakit yaratma kapasitesi ve yönetim özellikleri vb.) çok iyi seviyededir.

CRR 3.0 - Makbul Risk - Firmanın finansal durumu (öz sermayesi, gelirleri, nakit yaratma kapasitesi ve yönetim özellikleri vb.) her açıdan tatmin edicidir ve herhangi bir olumsuz gelişme söz konusu değildir.

CRR 4.0 - Makul Risk - Firmanın finansal durumu (öz sermayesi, gelirleri, nakit yaratma kapasitesi ve yönetim özellikleri vb.) süreklilik gösterecek düzeydedir. Firmanın yükümlülüklerini yerine getirememesi riski makul seviyededir, daha sık gözetim gerekebilir.

CRR 5.0 - Orta Risk - Firmanın finansal durumu (öz sermayesi, gelirleri, nakit yaratma kapasitesi ve yönetim özellikleri vb.) ortalama olarak kabul edilebilir bir seviyededir. Mevcut durum kaygı verici değildir. Bununla beraber firmanın dış olaylara karşı duyarlı olması daha sık gözlem gerektirmekte ve firmanın yükümlülüklerini yerine getirememesi riskini arttırmaktadır.

CRR 6.0 - Önemli Risk - Firmanın finansal durumunda (öz sermayesi, gelirleri, nakit yaratma kapasitesi ve yönetim özellikleri vb.) bilinen bir zayıflama söz konusudur ve bir ya da daha çok problem yaratan husus bulunmaktadır. Halihazırda firmanın finansal yükümlülüklerini yerine getirme kapasitesi yeterli olmakla beraber olası bazı riskler firmanın finansal durumunu zayıflatabilir. Daha sık gözlem gerektirmektedir.

CRR 7.0 - Yüksek Risk - Firmanın finansal durumunda (öz sermayesi, gelirleri, nakit yaratma kapasitesi ve yönetim özellikleri vb.) süreklilik gösteren bir zayıflama söz konusudur ve bu durum sürekli gözetim ve değerlendirme gerektirmektedir. Firmanın finansal yükümlülüklerini yerine getirmesi ile ilgili endişeler oluşmakla beraber, firmanın borcun ifası için yeterli kapasiteye sahip olduğu düşünülmektedir.

CRR 8.0 - Özel Yönetim Gerektiren Risk - Firmanın finansal durumu (öz sermayesi, gelirleri, nakit yaratma kapasitesi ve yönetim özellikleri vb.) genel olarak zayıflamış (örneğin: negatif özkaynaklar, müşteri maaş ödemelerini gerçekleştirememesi vb.) veya ödeme kapasitesi ve niyeti şüpheli duruma gelmiştir. Bu durum sürekli gözetim ve değerlendirme gerektirmektedir. Firmanın finansal yükümlülüklerini yerine getirmesi ile ilgili endişeler artmakta ve firmanın yükümlülüklerini yerine getirme olasılığı düşmektedir.

CRR 9.0 - Şüpheli - Anapara ve faizin tamamının tahsili zayıf bir ihtimaldir. Karşılık ayrılmalıdır. Aşağıdaki durumlardan en az biri gerçekleşmiş olabilir:

- Borçlu, 90 günden fazla Ana Ortaklık Banka'ya olan yükümlülüklerinde gecikmiştir.
- Borcu yeniden yapılandırma girişimlerinden sonuç alınamamıştır.
- Yapılandırılmış borçta tekrar temerrüde düşülmüştür.
- Kanuni takip başlamıştır.

CRR 10.0 - Kayıp - Tahsilat beklenmemektedir.

HSBC BANK A.Ş. VE BAĞLI ORTAKLIKLARI
31 ARALIK 2014 TARİHİ İTİBARIYLA

KONSOLİDE FİNANSAL TABLOLARA İLİŞKİN AÇIKLAMA VE DİPNOTLAR

(Tutarlar aksi belirtilmedikçe Bin Türk Lirası ("TL") olarak ifade edilmiştir.)

II. KONSOLİDE KREDİ RİSKİNE İLİŞKİN AÇIKLAMALAR (Devamı)

Kredi riski azaltımının etkileri dikkate alınmaksızın mahsup işlemleri sonrası maruz kalınan risklerin toplam tutarı ile farklı risk sınıfları ve türlerine ayrıştırılmış risklerin ilgili döneme ilişkin ortalama tutarı:

Risk Sınıfları	Cari Dönem Risk Tutarı	Ortalama Risk Tutarı
Merkezi Yönetimlerden veya Merkez Bankalarından Şarta Bağlı Olan ve Olmayan Alacaklar	4.026.627	4.385.983
Bölgesel Yönetimlerden veya Yerel Yönetimlerden Şarta Bağlı Olan ve Olmayan Alacaklar	-	-
İdari Birimlerden ve Ticari Olmayan Girişimlerden Şarta Bağlı Olan ve Olmayan Alacaklar	-	-
Çok Taraflı Kalkınma Bankalarından Şarta Bağlı Olan ve Olmayan Alacaklar	-	-
Uluslararası Teşkilatlardan Şarta Bağlı Olan ve Olmayan Alacaklar	-	-
Bankalar ve Aracı Kurumlardan Şarta Bağlı Olan ve Olmayan Alacaklar	2.469.588	2.799.530
Şarta Bağlı Olan ve Olmayan Kurumsal Alacaklar	11.186.991	10.363.718
Şarta Bağlı Olan ve Olmayan Perakende Alacaklar	6.676.912	7.088.192
Şarta Bağlı Olan ve Olmayan Gayrimenkul İpotegiyle Teminatlandırılmış Alacaklar	1.769.473	1.805.891
Tahsili Gecikmiş Alacaklar	483.556	396.543
Kurulca Riski Yüksek Olarak Belirlenen Alacaklar	2.806.594	2.896.076
İpotek Teminatlı Menkul Kıymetler	-	-
Menkul Kıymetleştirme Pozisyonları	-	-
Bankalar ve Aracı Kurumlardan Olan Kısa Vadeli Alacaklar İle Kısa Vadeli Kurumsal Alacaklar	-	-
Kolektif Yatırım Kuruluşu Niteliğindeki Yatırımlar	-	-
Diğer Alacaklar	526.330	605.605
Toplam	29.946.071	30.341.538

- b. Ana Ortaklık Banka'nın vadeli işlem ve opsiyon sözleşmesi ve benzeri diğer sözleşmeler cinsinden tutulan pozisyonları üzerinde kontrol limitleri, bu tür araçlar için üstlenilen kredi riskinin piyasa hareketlerinden kaynaklanan potansiyel riskler ile beraber yönetilebilirliği;**

Vadeli işlem ve opsiyon sözleşmesi ve benzer araçlar için üstlenilen kredi riski, piyasa hareketlerinden kaynaklanan potansiyel riskleri de dikkate alarak takip edilmekte ve sürekli cari piyasa fiyatlarından risk limit kontrolü yapılmaktadır.

- c. Ana Ortaklık Banka'nın, önemli ölçüde kredi riskine maruz kaldığında vadeli işlem, opsiyon ve benzer nitelikli sözleşmeleri, hakların kullanılması, edimlerin yerine getirilmesi veya satılması yoluyla kısa zamanda sona erdirerek toplam riski azaltması;**

Ana Ortaklık Banka, bilanço faiz ve likidite risklerinin yönetiminde risk azaltımı ve kontrolü amacıyla türev ürünleri ve uluslararası finansal piyasalardaki imkanlarını tesis edilen limitler dahilinde sürekli kullanmaktadır. Kredi risklerinin portföyler bazında gerektiğinde kredi türevleri ve benzeri araçlarla azaltımı imkanlarını kullanabilme kabiliyetine sahiptir.

- d. Tazmin edilen gayrinakdi kredilerin tabi tutulduğu risk ağırlığı;**

31 Aralık 2014 tarihi itibarıyla Ana Ortaklık Banka'nın 102 TL (31 Aralık 2013: 173 TL) tutarında tazmin edilen gayrinakdi kredisi bulunmaktadır.

Tazmin edilen gayrinakdi kredilere ilişkin dağılım aşağıdaki tabloda sunulmaktadır :

	Cari Dönem		Önceki Dönem	
	31 Aralık 2014		31 Aralık 2013	
	TP	YP	TP	YP
Teminat Mektupları	16	-	-	-
Prefinansman Kredileri	-	-	-	-
Akreditif Taahhütleri	-	-	-	-
Faktoring Garantileri	-	-	-	-
Karşılıksız Çek Ödemeleri	86	-	173	-
Diğer Yükümlülükler	-	-	-	-
Toplam	102	-	173	-

HSBC BANK A.Ş. VE BAĞLI ORTAKLIKLARI
31 ARALIK 2014 TARİHİ İTİBARIYLA

KONSOLİDE FİNANSAL TABLOLARA İLİŞKİN AÇIKLAMA VE DİPNOTLAR
(Tutarlar aksi belirtilmedikçe Bin Türk Lirası (“TL”) olarak ifade edilmiştir.)

II. KONSOLİDE KREDİ RİSKİNE İLİŞKİN AÇIKLAMALAR (Devamı)

Kredilerden yenilenen ve yeniden itfa planına bağlananların ilgili mevzuatla belirlenen izlenme yöntemi dışında, bankalarca risk yönetim sistemleri çerçevesinde yeni bir derecelendirme grubuna veya ağırlığına dahil edilip edilmediği, bu yöntemler ile ilgili yeni önlemlerin alınıp alınmadığı, bankalarca risk yönetim sistemleri çerçevesinde uzun vadeli taahhütlerin kısa vadeli taahhütlere oranla daha fazla kredi riskine maruz kaldığı kabul edilerek risk ayrıştırmasına gidilip gidilmediği;

Tüm krediler müşterinin kredi değerliliği göz önüne alınarak derecelendirilir. İtfa planına bağlanan krediler yakın takipteki riskli krediler olarak ayrı bir kategoride izlenir. İtfa planına bağlanan kredilerin risk dereceleri Ana Ortaklık Banka derecelendirme sistemine göre güncellenir. Risk derecesi bozulan firmalarda riskin tasfiye kayıtlı hale getirilmesi, teminat iyileştirme ve limitlerin azaltılması ve benzeri riskin yönetilmesine yönelik aksiyonlar alınır.

- e. **Bankaların yurtdışında yürütmekte oldukları bankacılık faaliyetleri ve kredilendirme işlemlerinin az sayıda ülke ya da mali kurum ile yürütülmesi durumunda bunun ilgili ülkenin ekonomik koşulları dikkate alındığında önemli bir risk doğurup doğurmadığına ilişkin değerlendirme;**

Ana Ortaklık Banka, yurtdışındaki bankacılık faaliyetleri ve kredilendirme işlemlerini yaygın muhabir ağı ve HSBC Grubu bankaları aracılığı ile ve genellikle OECD ülkeleri ile ilgili kurumların kredi değerliliklerini, ülke risklerini, piyasa koşullarını kapsamlı inceleyerek ve takip ederek yürütmekte olduğundan önemli bir risk unsuru olmadığı düşünülmektedir.

Uluslararası bankacılık piyasasında aktif bir katılımcı olarak diğer finansal kurumların finansal faaliyetleri ile birlikte değerlendirildiğinde sahip olduğu kredi riski yoğunluğu;

Uluslararası bankacılık piyasasında aktif bir katılımcı olarak diğer finansal kurumların finansal faaliyetleri ile birlikte değerlendirildiğinde ve bankanın kredi portföyünün önemli bir kısmını perakende kredilerin oluşturduğu düşünüldüğünde önemli ölçüde kredi riski yoğunluğuna sahip olunmadığı düşünülmektedir.

- f. **Grup’un ilk büyük 100 nakdi kredi müşterisinden olan alacağının toplam nakdi krediler portföyü içindeki payı: %25 (31 Aralık 2013: %20)’dir.**

Grup’un ilk büyük 100 gayrinakdi kredi müşterisinden olan alacağının toplam gayrinakdi krediler portföyü içindeki payı: %83 (31 Aralık 2013: %82)’dir.

Grup’un ilk büyük 100 kredi müşterisinden olan nakdi ve gayrinakdi alacak tutarının toplam bilanço içinde ve nazım hesaplarda izlenen varlıklar içindeki payı: %27 (31 Aralık 2013: %29)’dur.

- g. **Ana Ortaklık Bankaca üstlenilen kredi riski için ayrılan genel karşılık tutarı: 362.405 TL (31 Aralık 2013: 347.299TL)’dir.**

HSBC BANK A.Ş. VE BAĞLI ORTAKLIKLARI
31 ARALIK 2014 TARİHİ İTİBARIYLA
KONSOLİDE FİNANSAL TABLOLARA İLİŞKİN AÇIKLAMA VE DİPNOTLAR
(Tutarlar aksi belirtilmedikçe Bin Türk Lirası (“TL”) olarak ifade edilmiştir.)

II. KONSOLİDE KREDİ RİSKİNE İLİŞKİN AÇIKLAMALAR (Devamı)

h. Önemli bölgelerdeki önemlilik arz eden risk sınıflarına göre ayrıştırılmış risk tutarlarının coğrafi dağılımı; risk sınıflarına göre ayrıştırılmış risklerin sektörlere veya karşı taraflara göre dağılımı ve tüm risklerin kalan vadelere göre dağılımı:

Cari Dönem	Risk Sınıfları (***)																Toplam
	1	2	3	4	5	6	7	8	9	10	11	12	13	14	15	16	
31 Aralık 2014																	
Yurtiçi	3.836.504	-	-	-	-	1.404.247	10.987.681	6.648.498	1.729.625	478.675	2.805.559	-	-	-	-	526.060	28.416.849
Avrupa Birliği Ülkeleri	-	-	-	-	-	293.070	83.174	4.991	10.989	80	209	-	-	-	-	-	392.513
OECD Ülkeleri (*)	-	-	-	-	-	43.393	-	215	479	-	150	-	-	-	-	-	44.237
Kıyı Bankacılığı Bölgeleri	-	-	-	-	-	5.116	-	-	-	-	-	-	-	-	-	-	5.116
ABD, Kanada	-	-	-	-	-	360.278	20.309	548	1.684	-	48	-	-	-	-	-	382.867
Diğer Ülkeler	190.123	-	-	-	-	363.484	95.827	22.660	26.696	4.801	628	-	-	-	-	-	704.219
İştirak, Bağlı Ortaklık ve Birlikte Kontrol Edilen Ortaklıklar	-	-	-	-	-	-	-	-	-	-	-	-	-	-	-	270	270
Dağıtılmamış Varlıklar Yükümlülükler (**)	-	-	-	-	-	-	-	-	-	-	-	-	-	-	-	-	-
TOPLAM	4.026.627	-	-	-	-	2.469.588	11.186.991	6.676.912	1.769.473	483.556	2.806.594	-	-	-	-	526.330	29.946.071

(*) AB ülkeleri, ABD ve Kanada dışındaki OECD ülkeleri içermektedir.

(**) Tutarlı bir esasa göre bölümlere dağıtılamayan varlık ve yükümlülükler

(***) Bankaların Sermaye Yeterliliğinin Ölçülmesine ve Değerlendirilmesine İlişkin Yönetmelikte yer alan risk sınıfları dikkate alınacaktır.

- 1 Merkezi yönetimlerden veya merkez bankalarından şarta bağlı olan ve olmayan alacaklar
- 2 Bölgesel yönetimlerden veya yerel yönetimlerden şarta bağlı olan ve olmayan alacaklar
- 3 İdari Birimlerden ve Ticari Olmayan Girişimlerden şarta bağlı olan ve olmayan alacaklar
- 4 Çok taraflı kalkınma bankalarından şarta bağlı olan ve olmayan alacaklar
- 5 Uluslararası teşkilatlardan şarta bağlı olan ve olmayan alacaklar
- 6 Bankalar ve aracı kurumlardan şarta bağlı olan ve olmayan alacaklar
- 7 Şarta bağlı olan ve olmayan kurumsal alacaklar
- 8 Şarta bağlı olan ve olmayan perakende alacaklar
- 9 Şarta bağlı olan ve olmayan gayrimenkul ipoteğiyle teminatlandırılmış alacaklar
- 10 Tahsili gecikmiş alacaklar
- 11 Kurulca riski yüksek olarak belirlenen alacaklar
- 12 İpotek teminatlı menkul kıymetler
- 13 Menkul kıymetleştirme pozisyonları
- 14 Bankalar ve aracı kurumlardan olan kısa vadeli alacaklar ile kısa vadeli kurumsal alacaklar
- 15 Kolektif yatırım kuruluşu niteliğindeki yatırımlar
- 16 Diğer alacaklar

HSBC BANK A.Ş. VE BAĞLI ORTAKLIKLARI
31 ARALIK 2014 TARİHİ İTİBARIYLA
KONSOLİDE FİNANSAL TABLOLARA İLİŞKİN AÇIKLAMA VE DİPNOTLAR
(Tutarlar aksi belirtilmedikçe Bin Türk Lirası (“TL”) olarak ifade edilmiştir.)

II. KONSOLİDE KREDİ RİSKİNE İLİŞKİN AÇIKLAMALAR (Devamı)

h. Önemli bölgelerdeki önemlilik arz eden risk sınıflarına göre ayrıştırılmış risk tutarlarının coğrafi dağılımı; risk sınıflarına göre ayrıştırılmış risklerin sektörlere veya karşı taraflara göre dağılımı ve tüm risklerin kalan vadelere göre dağılımı (devamı):

Önceki Dönem	Risk Sınıfları (***)																Toplam
	1	2	3	4	5	6	7	8	9	10	11	12	13	14	15	16	
31 Aralık 2013																	
Yurtiçi	5.561.088	-	-	-	-	1.984.990	10.206.004	7.143.369	1.769.678	340.237	3.149.510	-	-	-	-	641.633	30.796.509
Avrupa Birliği Ülkeleri	-	-	-	-	-	255.890	56.158	-	-	-	-	-	-	-	-	-	312.048
OECD Ülkeleri (*)	-	-	-	-	-	55.982	-	-	-	-	-	-	-	-	-	-	55.982
Kıyı Bankacılığı Bölgeleri	-	-	-	-	-	9.803	-	-	-	-	-	-	-	-	-	-	9.803
ABD, Kanada	-	-	-	-	-	48.083	10.744	-	-	-	-	-	-	-	-	-	58.827
Diğer Ülkeler	109.478	-	-	-	-	486.777	148.584	2.490	17.006	13.951	-	-	-	-	-	-	778.286
İştirak, Bağlı Ortaklık ve Birlikte Kontrol Edilen Ortaklıklar	-	-	-	-	-	-	-	-	-	-	-	-	-	-	-	-	-
Dağıtılmamış Varlıklar Yükümlülükler (**)	-	-	-	-	-	-	-	-	-	-	-	-	-	-	-	-	-
TOPLAM	5.670.566	-	-	-	-	2.841.525	10.421.490	7.145.859	1.786.684	354.188	3.149.510	-	-	-	-	641.633	32.011.455

(*) AB ülkeleri, ABD ve Kanada dışındaki OECD ülkeleri içermektedir.

(**) Tutarlı bir esasa göre bölümlere dağıtılamayan varlık ve yükümlülükler

(***) Bankaların Sermaye Yeterliliğinin Ölçülmesine ve Değerlendirilmesine İlişkin Yönetmelikte yer alan risk sınıfları dikkate alınacaktır.

- 1 Merkezi yönetimlerden veya merkez bankalarından şarta bağlı olan ve olmayan alacaklar
- 2 Bölgesel yönetimlerden veya yerel yönetimlerden şarta bağlı olan ve olmayan alacaklar
- 3 İdari Birimlerden ve Ticari Olmayan Girişimlerden şarta bağlı olan ve olmayan alacaklar
- 4 Çok taraflı kalkınma bankalarından şarta bağlı olan ve olmayan alacaklar
- 5 Uluslararası teşkilatlardan şarta bağlı olan ve olmayan alacaklar
- 6 Bankalar ve aracı kurumlardan şarta bağlı olan ve olmayan alacaklar
- 7 Şarta bağlı olan ve olmayan kurumsal alacaklar
- 8 Şarta bağlı olan ve olmayan perakende alacaklar
- 9 Şarta bağlı olan ve olmayan gayrimenkul ipoteğiyle teminatlandırılmış alacaklar
- 10 Tahsili gecikmiş alacaklar
- 11 Kurulca riski yüksek olarak belirlenen alacaklar
- 12 İpotek teminatlı menkul kıymetler
- 13 Menkul kıymetleştirme pozisyonları
- 14 Bankalar ve aracı kurumlardan olan kısa vadeli alacaklar ile kısa vadeli kurumsal alacaklar
- 15 Kolektif yatırım kuruluşu niteliğindeki yatırımlar
- 16 Diğer alacaklar

HSBC BANK A.Ş. VE BAĞLI ORTAKLIKLARI
31 ARALIK 2014 TARİHİ İTİBARIYLA
KONSOLİDE FİNANSAL TABLOLARA İLİŞKİN AÇIKLAMA VE DİPNOTLAR
 (Tutarlar aksi belirtilmedikçe Bin Türk Lirası ("TL") olarak ifade edilmiştir.)

II. KONSOLİDE KREDİ RİSKİNE İLİŞKİN AÇIKLAMALAR (Devamı)

i. Sektörlere veya Karşı Tarafılara göre risk profili:

Cari Dönem Sektörler/Karşı Taraflar	Risk Sınıfları (*)																TP	YP	Toplam	
	1	2	3	4	5	6	7	8	9	10	11	12	13	14	15	16				
Tarım	-	-	-	-	-	-	182.989	15.009	6.136	1.598	70	-	-	-	-	-	112.908	92.894	205.802	
Çiftçilik ve hayvancılık	-	-	-	-	-	-	155.433	13.053	5.541	1.164	70	-	-	-	-	-	100.236	75.025	175.261	
Ormançılık	-	-	-	-	-	-	7.048	1.792	595	434	-	-	-	-	-	-	6.407	3.462	9.869	
Balıkçılık	-	-	-	-	-	-	20.508	164	-	-	-	-	-	-	-	-	6.265	14.407	20.672	
Sanayi	-	-	-	-	-	-	6.948.140	341.503	358.792	129.555	958	-	-	-	-	-	3.247.457	4.531.491	7.778.948	
Madencilik ve Taşocaklığı	-	-	-	-	-	-	46.717	11.759	6.493	886	-	-	-	-	-	-	20.747	45.108	65.855	
İmalat sanayi	-	-	-	-	-	-	6.742.231	325.291	352.142	128.651	954	-	-	-	-	-	3.186.783	4.362.486	7.549.269	
Elektrik, Gaz, Su	-	-	-	-	-	-	159.192	4.453	157	18	4	-	-	-	-	-	39.927	123.897	163.824	
İnşaat	-	-	-	-	-	-	-	-	-	-	-	-	-	-	-	-	-	-	-	
Hizmetler	4.026.627	-	-	-	-	2.469.588	3.311.964	233.697	270.263	43.317	10.005	-	-	-	-	-	3.878.083	6.487.378	10.365.461	
Toptan ve Perakende Ticaret	-	-	-	-	-	-	1.509.494	163.443	148.757	30.968	4.759	-	-	-	-	-	966.430	890.991	1.857.421	
Otel ve Lokanta Hizmetleri	-	-	-	-	-	-	290.142	11.194	34.006	1.105	148	-	-	-	-	-	27.500	309.095	336.595	
Ulaştırma ve Haberleşme	-	-	-	-	-	-	328.817	24.804	26.954	3.933	4.221	-	-	-	-	-	103.559	285.170	388.729	
Mali Kuruluşlar	4.026.627	-	-	-	-	2.469.588	455.969	423	171	-	-	-	-	-	-	-	2.628.165	4.324.613	6.952.778	
Gayrimenkul ve Kira Hizmetleri	-	-	-	-	-	-	723.460	30.857	59.415	7.216	877	-	-	-	-	-	178.350	643.475	821.825	
Serbest Meslek Hizmetleri	-	-	-	-	-	-	3	-	-	-	-	-	-	-	-	-	3	-	3	
Eğitim Hizmetleri	-	-	-	-	-	-	464	802	928	43	-	-	-	-	-	-	1.710	527	2.237	
Sağlık ve sosyal Hizmetler	-	-	-	-	-	-	3.615	2.174	32	52	-	-	-	-	-	-	2.963	2.910	5.873	
Diğer	-	-	-	-	-	-	743.898	6.086.703	1.134.282	309.086	2.795.561	-	-	-	-	-	526.330	10.437.719	1.158.141	11.595.860
TOPLAM	4.026.627	-	-	-	-	2.469.588	11.186.991	6.676.912	1.769.473	483.556	2.806.594	-	-	-	-	-	526.330	17.676.167	12.269.904	29.946.071

(*) Bankaların Sermaye Yeterliliğinin Ölçülmesine ve Değerlendirilmesine İlişkin Yönetmelikte yer alan risk sınıfları dikkate alınacaktır.

- 1 Merkezi yönetimlerden veya merkez bankalarından şarta bağlı olan ve olmayan alacaklar
- 2 Bölgesel yönetimlerden veya yerel yönetimlerden şarta bağlı olan ve olmayan alacaklar
- 3 İdari Birimlerden ve Ticari Olmayan Girişimlerden şarta bağlı olan ve olmayan alacaklar
- 4 Çok taraflı kalkınma bankalarından şarta bağlı olan ve olmayan alacaklar
- 5 Uluslararası teşkilatlardan şarta bağlı olan ve olmayan alacaklar
- 6 Bankalar ve aracı kurumlardan şarta bağlı olan ve olmayan alacaklar
- 7 Şarta bağlı olan ve olmayan kurumsal alacaklar
- 8 Şarta bağlı olan ve olmayan perakende alacaklar
- 9 Şarta bağlı olan ve olmayan gayrimenkul ipoteğiyle teminatlandırılmış alacaklar
- 10 Tahsili gecikmiş alacaklar
- 11 Kurulca riski yüksek olarak belirlenen alacaklar
- 12 İpotek teminatlı menkul kıymetler
- 13 Menkul kıymetleştirme pozisyonları
- 14 Bankalar ve aracı kurumlardan olan kısa vadeli alacaklar ile kısa vadeli kurumsal alacaklar
- 15 Kolektif yatırım kuruluşu niteliğindeki yatırımlar
- 16 Diğer alacaklar

HSBC BANK A.Ş. VE BAĞLI ORTAKLIKLARI
31 ARALIK 2014 TARİHİ İTİBARIYLA
KONSOLİDE FİNANSAL TABLOLARA İLİŞKİN AÇIKLAMA VE DİPNOTLAR
(Tutarlar aksi belirtilmedikçe Bin Türk Lirası ("TL") olarak ifade edilmiştir.)

II. KONSOLİDE KREDİ RİSKİNE İLİŞKİN AÇIKLAMALAR (Devamı)

i. Sektörlere veya Karşı Taraflara göre risk profili (devamı):

Önceki Dönem Sektörler/Karşı Taraflar	Risk Sınıfları (*)																TP	YP	Toplam	
	1	2	3	4	5	6	7	8	9	10	11	12	13	14	15	16				
Tarım	-	-	-	-	-	-	120.659	14.552	2.982	-	22	-	-	-	-	-	16.254	121.961	138.215	
Çiftçilik ve hayvancılık	-	-	-	-	-	-	82.363	9.193	2.414	-	22	-	-	-	-	-	10.312	83.680	93.992	
Ormancılık	-	-	-	-	-	-	36.713	3.245	361	-	-	-	-	-	-	-	4.315	36.004	40.319	
Balıkçılık	-	-	-	-	-	-	1.583	2.114	207	-	-	-	-	-	-	-	1.627	2.277	3.904	
Sanayi	-	-	-	-	-	-	7.251.946	346.970	473.005	118.888	25.122	-	-	-	-	-	2.212.296	6.003.635	8.215.931	
Madencilik ve Taşocaklığı	-	-	-	-	-	-	56.946	5.236	3.027	-	52	-	-	-	-	-	14.008	51.253	65.261	
İmalat sanayi	-	-	-	-	-	-	7.068.284	340.495	469.946	118.888	25.070	-	-	-	-	-	2.197.137	5.825.546	8.022.683	
Elektrik, Gaz, Su	-	-	-	-	-	-	126.716	1.239	32	-	-	-	-	-	-	-	1.151	126.836	127.987	
İnşaat	-	-	-	-	-	-	-	-	-	-	-	-	-	-	-	-	-	-	-	
Hizmetler	5.670.566	-	-	-	-	2.841.525	2.512.368	135.046	79.773	19.583	962	-	-	-	-	-	4.011.358	7.248.465	11.259.823	
Toptan ve Perakende Ticaret	-	-	-	-	-	-	1.278.239	108.978	38.735	274	867	-	-	-	-	-	806.990	620.103	1.427.093	
Otel ve Lokanta Hizmetleri	-	-	-	-	-	-	109.029	1.523	18.936	192	-	-	-	-	-	-	8.145	121.535	129.680	
Ulaştırma ve Haberleşme	-	-	-	-	-	-	165.218	13.668	4.035	5.166	42	-	-	-	-	-	46.385	141.744	188.129	
Mali Kuruluşlar	5.670.566	-	-	-	-	2.841.525	260.222	-	-	13.951	-	-	-	-	-	-	3.011.870	5.774.394	8.786.264	
Gayrimenkul ve Kira Hizmetleri	-	-	-	-	-	-	312.100	974	1.439	-	-	-	-	-	-	-	7.595	306.918	314.513	
Serbest Meslek Hizmetleri	-	-	-	-	-	-	375.285	9.890	16.392	-	53	-	-	-	-	-	128.817	272.803	401.620	
Eğitim Hizmetleri	-	-	-	-	-	-	434	-	-	-	-	-	-	-	-	-	391	43	434	
Sağlık ve sosyal Hizmetler	-	-	-	-	-	-	11.841	13	236	-	-	-	-	-	-	-	1.165	10.925	12.090	
Diğer	-	-	-	-	-	-	536.517	6.649.291	1.230.924	215.717	3.123.404	-	-	-	-	-	641.633	11.745.023	652.463	12.397.486
TOPLAM	5.670.566	-	-	-	-	2.841.525	10.421.490	7.145.859	1.786.684	354.188	3.149.510	-	-	-	-	-	641.633	17.984.931	14.026.524	32.011.455

(*) Bankaların Sermaye Yeterliliğinin Ölçülmesine ve Değerlendirilmesine İlişkin Yönetmelikte yer alan risk sınıfları dikkate alınacaktır.

- 1 Merkezi yönetimlerden veya merkez bankalarından şarta bağlı olan ve olmayan alacaklar
- 2 Bölgesel yönetimlerden veya yerel yönetimlerden şarta bağlı olan ve olmayan alacaklar
- 3 İdari Birimlerden ve Ticari Olmayan Girişimlerden şarta bağlı olan ve olmayan alacaklar
- 4 Çok taraflı kalkınma bankalarından şarta bağlı olan ve olmayan alacaklar
- 5 Uluslararası teşkilatlardan şarta bağlı olan ve olmayan alacaklar
- 6 Bankalar ve aracı kurumlardan şarta bağlı olan ve olmayan alacaklar
- 7 Şarta bağlı olan ve olmayan kurumsal alacaklar
- 8 Şarta bağlı olan ve olmayan perakende alacaklar
- 9 Şarta bağlı olan ve olmayan gayrimenkul ipoteğiyle teminatlandırılmış alacaklar
- 10 Tahsili gecikmiş alacaklar
- 11 Kurulca riski yüksek olarak belirlenen alacaklar
- 12 İpotek teminatlı menkul kıymetler
- 13 Menkul kıymetleştirme pozisyonları
- 14 Bankalar ve aracı kurumlardan olan kısa vadeli alacaklar ile kısa vadeli kurumsal alacaklar
- 15 Kolektif yatırım kuruluşu niteliğindeki yatırımlar
- 16 Diğer alacaklar

HSBC BANK A.Ş. VE BAĞLI ORTAKLIKLARI
31 ARALIK 2014 TARİHİ İTİBARIYLA
KONSOLİDE FİNANSAL TABLOLARA İLİŞKİN AÇIKLAMA VE DİPNOTLAR
(Tutarlar aksi belirtilmedikçe Bin Türk Lirası (“TL”) olarak ifade edilmiştir.)

II. KONSOLİDE KREDİ RİSKİNE İLİŞKİN AÇIKLAMALAR (Devamı)

j. Vade Unsuru Taşıyan Risklerin Kalan Vadelerine Göre Dağılımı:

Risk Sınıfları	Vadeye Kalan Süre					Dağıtılamayan
	1 ay	1-3 ay	3-6 ay	6-12 ay	1 yıl üzeri	
Merkezi yönetimlerden veya merkez bankalarından şarta bağlı olan ve olmayan alacaklar	3.631.393	-	102.127	106.343	186.764	-
Bölgesel yönetimlerden veya yerel yönetimlerden şarta bağlı olan ve olmayan alacaklar	-	-	-	-	-	-
İdari Birimlerden ve Ticari Olmayan Girişimlerden şarta bağlı olan ve olmayan alacaklar	-	-	-	-	-	-
Çok taraflı kalkınma bankalarından şarta bağlı olan ve olmayan alacaklar	-	-	-	-	-	-
Uluslararası teşkilatlardan şarta bağlı olan ve olmayan alacaklar	-	-	-	-	-	-
Bankalar ve aracı kurumlardan şarta bağlı olan ve olmayan alacaklar	1.855.606	222.036	75.792	65.483	250.671	-
Şarta bağlı olan ve olmayan kurumsal alacaklar	1.933.904	1.889.489	1.495.806	2.436.520	3.431.272	-
Şarta bağlı olan ve olmayan perakende alacaklar	2.838.301	335.411	971.178	516.446	2.015.576	-
Şarta bağlı olan ve olmayan gayrimenkul ipoteğiyle teminatlandırılmış alacaklar	51.738	74.407	99.531	98.776	1.445.021	-
Tahsili gecikmiş alacaklar	-	-	-	-	-	483.556
Kurulca riski yüksek olarak belirlenen alacaklar	-	-	-	101.873	2.704.721	-
İpotek teminatlı menkul kıymetler	-	-	-	-	-	-
Menkul Kıymetleştirme Pozisyonları	-	-	-	-	-	-
Bankalar ve aracı kurumlardan olan kısa vadeli alacaklar ile kısa vadeli kurumsal alacaklar	-	-	-	-	-	-
Kolektif yatırım kuruluşu niteliğindeki yatırımlar	-	-	-	-	-	-
Diğer alacaklar	526.060	-	-	-	-	270
GENEL TOPLAM	10.837.002	2.521.343	2.744.434	3.325.441	10.034.025	483.826

k. Bankaların Sermaye Yeterliliğinin Ölçülmesine ve Değerlendirilmesine İlişkin Yönetmeliğin 6'nı maddesinde belirtilen risk sınıflarının her biri için aşağıdaki bilgiler açıklanır:

Bankaların sermaye yeterliliğinin ölçülmesine ve değerlendirilmesine ilişkin yönetmeliğin 6. maddesinde belirtilen risk sınıflarından derecelendirme notu kullanılan risk sınıfı için risk ağırlıklarının değerlendirilmesinde Moody's Ratings Uluslararası Derecelendirme Kuruluşu'nun derecelendirme notları kullanılmaktadır. Buna ek olarak, Moody's Ratings Uluslararası Derecelendirme Kuruluşu'nun notları yurtdışı yerleşik olan karşı taraflar ile ülkemiz merkezi yönetimi ve merkez bankasından alacaklar için kullanılmıştır. Yurt içi yerleşik olan karşı taraflar “derecesiz” olarak kabul edilmekte ve ilgili risk sınıfındaki derecesiz kategorisine uygun risk ağırlığını almaktadır.

Derecelendirme notları;

1. Merkezi Yönetimlerden veya Merkez Bankalarından Alacaklar
2. Bankalar ve Aracı Kurumlardan Alacaklar

risk sınıflarında kullanılmıştır.

Merkezi Yönetimler veya Merkez Bankalarından Alacaklar risk sınıfında, Moody's Ratings Uluslararası Derecelendirme Kuruluşu'nun verdiği not kredi kalite kademesi 3'e denk düşerken Bankalar ve Aracı Kurumlardan alacaklar risk sınıfında kullanılan notlar 1'den 6'ya tüm kredi kalitesi kademeleriyle eşleşmiştir.

Alım satım hesaplarına dahil edilmeyen kalemlerden ihraç veya ihraççı derecelendirmesine konu kalemlere ilişkin risk ağırlığının tespiti için öncelikli ihraç derecelendirmesine bakılmakta, ihraç derecelendirmesinin bulunmaması durumunda ihraççının kredi derecelendirmesi dikkate alınmaktadır.

HSBC BANK A.Ş. VE BAĞLI ORTAKLIKLARI
31 ARALIK 2014 TARİHİ İTİBARIYLA
KONSOLİDE FİNANSAL TABLOLARA İLİŞKİN AÇIKLAMA VE DİPNOTLAR
(Tutarlar aksi belirtilmedikçe Bin Türk Lirası (“TL”) olarak ifade edilmiştir.)

II. KONSOLİDE KREDİ RİSKİNE İLİŞKİN AÇIKLAMALAR (Devamı)

Kredi Kalitesi Kademesi	Moody's Derece Notu	Risk Sınıfları		
		Merkezi Yönetimlerden veya Merkez Bankalarından Alacaklar	Banka ve Aracı Kurumlardan Alacaklar	
			Kalan Vadeli 3 Aydan Kısa Alacaklar	Kalan Vadeli 3 Aydan Uzun Alacaklar
1	Aaa Aa1 Aa2 Aa3	%0	%20	%20
2	A1 A2 A3	%20	%20	%50
3	Baa1 Baa2 Baa3	%50	%20	%50
4	Ba1 Ba2 Ba3	%100	%50	%100
5	B1 B2 B3	%100	%50	%100
6	Caa1 Caa2 Caa3 Ca C	%150	%150	%150

I. Risk Ağırlığına Göre Risk Tutarları:

	Risk Ağırlığı										Özkaynaklardan İndirilenler
	%0	%10	%20	%50	%75	%100	%150	%200	%250	%1250	
1. Kredi Riski Azaltımı											
Öncesi Tutar	4.197.392	-	1.647.073	640.984	7.212.479	13.071.669	1.583.789	1.592.160	525	-	9.047
2. Kredi Riski Azaltımı											
Sonrası Tutar	4.547.568	-	1.647.073	2.417.241	5.903.827	12.344.389	1.526.447	1.559.001	525	-	9.047

m. Borçlanma senetleri, hazine bonoları ve diğer bonolara ilişkin bilgiler:

	Gerçeğe Uygun D Farkı K/Z/A Yansıtılan Fv (Net)	Satılmaya Hazır Finansal Varlıklar (Net)	Vadeye Kadar Elde Tutulacak Yatırımlar (Net)	Toplam
Cari Dönem - 31 Aralık 2014				
Moody's Rating				
Aaa	-	-	-	-
A1, A2, A3	-	-	-	-
Baa1, Baa2, Baa3	390.456	526.024	-	916.480
Ba1	-	-	-	-
Ba2	-	-	-	-
Ba3	-	-	-	-
Toplam	390.456	526.024	-	916.480

	Gerçeğe Uygun D Farkı K/Z/A Yansıtılan Fv (Net)	Satılmaya Hazır Finansal Varlıklar (Net)	Vadeye Kadar Elde Tutulacak Yatırımlar (Net)	Toplam
Önceki Dönem - 31 Aralık 2013				
Moody's Rating				
Aaa	-	-	-	-
A1, A2, A3	-	-	-	-
Baa1, Baa2, Baa3	561.561	2.245.106	-	2.806.667
Ba1	-	-	-	-
Ba2	-	-	-	-
Ba3	-	-	-	-
Toplam	561.561	2.245.106	-	2.806.667

HSBC BANK A.Ş. VE BAĞLI ORTAKLIKLARI
31 ARALIK 2014 TARİHİ İTİBARIYLA
KONSOLİDE FİNANSAL TABLOLARA İLİŞKİN AÇIKLAMA VE DİPNOTLAR
(Tutarlar aksi belirtilmedikçe Bin Türk Lirası ("TL") olarak ifade edilmiştir.)

II. KONSOLİDE KREDİ RİSKİNE İLİŞKİN AÇIKLAMALAR (Devamı)

- n. Sektörlere veya karşı taraf türüne göre; ayrı ayrı, değer kaybına uğramış kredi ve tahsili gecikmiş kredi tutarları, değer ayarlamaları ve karşılıklar, dönem içinde değer ayarlamaları ve karşılıklara ilişkin tutarlar:**

Önemli Sektörlere veya Karşı Taraf Türüne Göre Muhtelif Bilgiler

	Krediler			
	Değer Kaybına Uğramış	Tahsili Gecikmiş	Değer Ayarlamaları	Karşılıklar
Tarım	36.579	7.555	151	34.965
Çiftçilik ve Hayvancılık	35.004	6.897	138	33.827
Ormancılık	1.546	558	11	1.109
Balıkçılık	29	100	2	29
Sanayi	199.542	154.825	3.804	69.026
Madencilik ve Taşocakçılığı	6.247	10.589	223	5.332
İmalat Sanayi	193.115	143.199	3.548	63.525
Elektrik, Gaz, Su	180	1.037	33	169
İnşaat	16.248	33.100	1.044	8.155
Hizmetler	80.961	220.191	6.297	42.333
Toptan ve Perakende Ticaret	61.793	177.344	5.404	29.472
Otel ve Lokanta Hizmetleri	2.490	24.921	513	1.372
Ulaştırma Ve Haberleşme	8.924	13.889	283	5.237
Mali Kuruluşlar	366	924	18	278
Gayrimenkul ve Kira. Hizm.	125	35	1	126
Serbest Meslek Hizmetleri	5.537	-	-	4.692
Eğitim Hizmetleri	239	399	8	201
Sağlık ve Sosyal Hizmetler	1.487	2.679	70	955
Diğer	907.290	128.292	5.239	608.528
Toplam	1.240.620	543.963	16.535	763.007

- o. Değer kaybına uğramış krediler için değer ayarlamalarında ve karşılıklarda meydana gelen değişiklikler arasındaki mutabakat (mümkün olması durumunda coğrafi bölgeler bazında):**

	Dönem içinde ayrılan karşılık		Diğer		
	Açılış Bakiyesi	tutarları	Karşılık İptalleri	Ayarlamalar	Kapanış Bakiyesi
Özel Karşılıklar	854.528	576.816	668.337	-	763.007
Genel Karşılıklar	347.299	15.106	-	-	362.405

HSBC BANK A.Ş. VE BAĞLI ORTAKLIKLARI
31 ARALIK 2014 TARİHİ İTİBARIYLA
KONSOLİDE FİNANSAL TABLOLARA İLİŞKİN AÇIKLAMA VE DİPNOTLAR
(Tutarlar aksi belirtilmedikçe Bin Türk Lirası (“TL”) olarak ifade edilmiştir.)

II. KONSOLİDE KREDİ RİSKİNE İLİŞKİN AÇIKLAMALAR (Devamı)

p. Grup’un kredi ve diğer alacakları için ayırdığı özel karşılıkların dönem içindeki hareketi:

	Ticari Krediler	Tüketici Kredileri	Kredi Kartları	Toplam
1 Ocak 2014	200.139	203.438	450.951	854.528
Dönem içinde intikal eden	69.830	156.238	350.748	576.816
Dönem içinde tahsilat	32.760	25.642	45.538	103.940
Aktiften silinen/satılan	82.864	136.868	344.665	564.397
31 Aralık 2014	154.345	197.166	411.496	763.007

	Ticari Krediler	Tüketici Kredileri	Kredi Kartları	Toplam
1 Ocak 2013	145.936	105.066	231.748	482.750
Dönem içinde intikal eden	58.229	102.865	233.015	394.109
Dönem içinde tahsilat	3.815	4.493	13.781	22.089
Aktiften silinen/satılan	211	-	31	242
31 Aralık 2013	200.139	203.438	450.951	854.528

r. Kredi türlerine ve özel karşılıklara ilişkin bilgiler:

	Ticari Krediler	Tüketici Kredileri	Kredi Kartları	Toplam
Cari Dönem - 31 Aralık 2014				
Standart Nitelikli Krediler	10.330.450	4.792.232	3.370.103	18.492.785
Yakın İzlemedeki Krediler	309.402	115.557	119.009	543.968
Takipteki Krediler	330.850	325.196	584.574	1.240.620
Özel Karşılık (-)	154.345	197.166	411.496	763.007
Toplam	10.816.357	5.035.819	3.662.190	19.514.366

	Ticari Krediler	Tüketici Kredileri	Kredi Kartları	Toplam
Önceki Dönem - 31 Aralık 2013				
Standart Nitelikli Krediler	9.075.023	4.809.384	4.284.812	18.169.219
Yakın İzlemedeki Krediler	367.608	101.091	166.325	635.024
Takipteki Krediler	310.440	299.605	596.352	1.206.397
Özel Karşılık (-)	200.139	203.438	450.951	854.528
Toplam	9.552.932	5.006.642	4.596.538	19.156.112

s. Grup’un takipteki kredilerinin teminatlarına ilişkin bilgiler:

	Cari Dönem 31 Aralık 2014 Teminat Değeri	Önceki Dönem 31 Aralık 2013 Teminat Değeri
İpotek	416.550	316.704
Taşıt Rehni	6.634	21.349
Çek Senet	274	983
Nakit	562	271
Toplam	424.020	339.307

HSBC BANK A.Ş. VE BAĞLI ORTAKLIKLARI
31 ARALIK 2014 TARİHİ İTİBARIYLA

KONSOLİDE FİNANSAL TABLOLARA İLİŞKİN AÇIKLAMA VE DİPNOTLAR

(Tutarlar aksi belirtilmedikçe Bin Türk Lirası (“TL”) olarak ifade edilmiştir.)

III. KONSOLİDE PİYASA RİSKİNE İLİŞKİN AÇIKLAMALAR

- a. **Grup’un finansal risk yönetimi amaçları çerçevesinde piyasa riskinden korunmak amacıyla önlem alıp almadığı, piyasa riskine maruz kalınması nedeniyle Ana Ortaklık Banka yönetim kurulunun risk yönetimine ilişkin olarak almış olduğu önlemler, piyasa riskinin ölçümünde kullanılan yöntemler ile piyasa riski ölçümlerinin aralıkları:**

Ana Ortaklık Banka, piyasa riskinin yönetimi ve kontrolünde bağlı bulunduğu grup paralelinde gelişmiş yöntemleri günlük olarak uygulamaktadır. Piyasa riskinin ölçümünde ve limit belirlemede tarihsel benzetim yöntemiyle Riske Maruz Değer (“VaR”) yaklaşımı kullanılmaktadır. Piyasa riskine tabi olan portföylerde ürün ve portföy bazında faiz oranı, kur ve hisse senedi fiyat risklerine ilişkin günlük ve aylık azami zarar limitleri, Riske Maruz Değer limitleri, vade limitleri ve büyüklük limitleri uygulanmaktadır. Limit kullanımları gün içinde çeşitli kontrol noktaları vasıtasıyla izlenmekte ve üst yönetime raporlanmaktadır. Risk izleme ve kontrol faaliyetleri bağımsız birimler tarafından yürütülmektedir.

Faize duyarlı aktif ve pasiflerin, faiz oranlarındaki değişkenliğine olan hassasiyeti “Bugünkü Değer Baz Puan” yöntemiyle analiz edilmekte ve ilgili limitler doğrultusunda faiz riski yönetilmektedir.

Piyasa riskinin kontrolünün yanında izlenmesi ve yönetimine ilişkin, ürün ve portföyler bazında çeşitli verim eğrileri senaryoları, stres senaryoları, likidite, gap (boşluk) ve volatilité analizleri yapılmaktadır. Bu analizler vasıtasıyla, hedeflenen karlılığa ilişkin, olası risklere hazır olunması ve hızlı karar alınabilmesi amaçlanmaktadır.

İşlem limitleri, piyasa riskinin ana bileşenleri olan fiyat-oran değişikliği (kur riski ve faiz riski), volatilité, bugünkü değer baz puan (“PVBP”), korelasyon riski ve piyasa likidite riski dikkate alınarak hesaplanır. VaR analizleri, stres testleri ve senaryo analizleri sürekli bir şekilde uygulanmaktadır. Bu testlerin amacı planlanan kar ile potansiyel risk parametrelerinin uyumlu olduğunun belirlenmesidir.

Risk azaltıcı pozisyonlar, riske karşı koruma sağlayan işlemler ve gerekli görülmesi durumunda sigorta işlemlerinin yapılması için piyasa imkanları sürekli gözetilir. Döviz ve Toplam Likidite Rasyosu, VaR ve PVBP limitleri ve limitlerdeki aşımalar, İçsel Sermaye gereksinimi ve Stres Test sonuçları aylık olarak Üst Yönetime ve Piyasa Riski Komitesi’ne raporlanmaktadır.

Konsolide Piyasa riskine ilişkin bilgiler:

		31 Aralık 2014	31 Aralık 2013
		Tutar	Tutar
(I)	Genel Piyasa Riski İçin Hesaplanan Sermaye Yükümlülüğü - Standart Metot	19.920	28.296
(II)	Spesifik Risk İçin Hesaplanan Sermaye Yükümlülüğü - Standart Metot	1.383	4.194
	Menkul Kıymetleştirme Pozisyonlarına İlişkin Spesifik Risk İçin Gerekli Sermaye Yükümlülüğü- Standart Metot	-	-
(III)	Kur Riski İçin Hesaplanan Sermaye Yükümlülüğü - Standart Metot	30.622	5.348
(IV)	Emtia Riski İçin Hesaplanan Sermaye Yükümlülüğü - Standart Metot	-	-
(V)	Takas Riski İçin Hesaplanan Sermaye Yükümlülüğü - Standart Metot	-	-
(VI)	Opsiyonlardan Kaynaklanan Piyasa Riski İçin Hesaplanan Sermaye Yükümlülüğü - Standart Metot	54	85
(VII)	Karşı Taraf Kredi Riski İçin Hesaplanan Sermaye Yükümlülüğü - Standart Metot	30.621	52.099
(VIII)	Risk Ölçüm Modeli Kullanan Bankalarda Piyasa Riski İçin Hesaplanan Sermaye Yükümlülüğü	-	-
(IX)	Piyasa Riski İçin Hesaplanan Toplam Sermaye Yükümlülüğü (I+II+III+IV+V+VI+VII)	82.600	90.022
(X)	Piyasa Riskine Esas Tutar (12,5 x VIII) ya da (12,5 x IX)	1.032.500	1.125.275

HSBC BANK A.Ş. VE BAĞLI ORTAKLIKLARI
31 ARALIK 2014 TARİHİ İTİBARIYLA
KONSOLİDE FİNANSAL TABLOLARA İLİŞKİN AÇIKLAMA VE DİPNOTLAR
(Tutarlar aksi belirtilmedikçe Bin Türk Lirası (“TL”) olarak ifade edilmiştir.)

III. KONSOLİDE PİYASA RİSKİNE İLİŞKİN AÇIKLAMALAR (Devamı)

Dönem içerisinde ay sonları itibarıyla hesaplanan konsolide piyasa riskine ilişkin ortalama piyasa riski tablosu:

	Cari Dönem 31 Aralık 2014			Önceki Dönem 31 Aralık 2013		
	Ortalama	En Yüksek	En Düşük	Ortalama	En Yüksek	En Düşük
Faiz Oranı Riski	25.748	32.070	19.101	39.229	63.111	27.507
Hisse Senedi Riski	2.942	4.609	1.074	3.606	4.666	2.395
Kur Riski	19.934	42.657	6.561	20.565	68.401	3.800
Emtia Riski	-	-	-	-	-	-
Takas Riski	-	-	-	-	-	-
Opsiyon Riski	51	61	43	130	207	85
Karşı Taraf Kredi Riski	32.949	55.319	23.094	65.345	92.743	52.099
Toplam Riske Maruz Değer	81.624	106.224	58.925	128.875	162.141	90.022

b. Karşı taraf kredi riskleri için kredi limitlerinin ve içsel sermaye tahsisi ve dağıtımının yönetimi:

Karşı taraf kredi riski hesaplamaları 28 Haziran 2012 tarih ve 28337 sayılı Resmî Gazetede yayınlanan ve 1 Temmuz 2012 tarihi itibarıyla yürürlüğe giren “Bankaların Sermaye Yeterliliğinin Ölçülmesine ve Değerlendirilmesine İlişkin Yönetmelik” ekinde yer alan “Türev Finansal Araçlar, Repo İşlemleri, Menkul Kıymetler veya Emtia Ödünç Verme veya Ödünç Alma İşlemleri, Takas Süresi Uzun İşlemler ile Kredili Menkul Kıymet İşlemlerinde Karşı Taraf Kredi Riski” dokümanında belirtilen “Gerçeğe Uygun Değerine Göre Değerleme Yöntemi” kullanılmaktadır.

Karşı taraf kredi riski ters repo, repo işlemleri ile türev işlemler ve vadeli aktif değer alım-satım taahhütleri için hesaplanmıştır. Hesaplamalarda gerçeğe uygun değerine göre değerlendirme yönetimi esas alınmaktadır. Türev işlemlerin gerçeğe uygun değerine göre değerlendirilmesi ile, pozitif değere sahip sözleşmelerin yenileme maliyetleri elde edilmektedir. Potansiyel kredi risk tutarı ise sözleşme tutarlarının yönetmelik ekinde belirtilen oranlarla çarpılmasıyla bulunmaktadır. Yenileme maliyeti ve potansiyel kredi riskinin toplamı, risk tutarını göstermektedir. Ters repo işlemleri ve vadeli aktif değerler alım-satım taahhüt işlemlerinin risk tutarı Tebliğ’in ilgili maddelerinde belirtildiği gibi uygun olan bir volatilite ayarlaması tutarında arttırılarak Yönetmelik’in 5. maddesi uygulamasına esas risk tutarı olarak kullanılmaktadır.

Karşı Taraf Riskine İlişkin Nicel Bilgiler:

	Cari Dönem 31 Aralık 2014	Önceki Dönem 31 Aralık 2013
Faiz Oranına Dayalı Sözleşmeler	5.475.488	3.560.971
Döviz Kuruna Dayalı Sözleşmeler	47.446.363	45.959.309
Emtiaya Dayalı Sözleşmeler	-	-
Hisse Senedine Dayalı Sözleşmeler	-	-
Diğer	-	-
Pozitif Gerçeğe Uygun Brüt Değer	583.161	1.268.560
Netleştirilmenin Faydaları	-	-
Netleştirilmiş Cari Risk Tutarı	1.249.400	1.805.071
Tutulmuş Teminatlar	-	-
Türevlere İlişkin Net Pozisyon	1.249.400	1.805.071

HSBC BANK A.Ş. VE BAĞLI ORTAKLIKLARI

31 ARALIK 2014 TARİHİ İTİBARIYLA

KONSOLİDE FİNANSAL TABLOLARA İLİŞKİN AÇIKLAMA VE DİPNOTLAR

(Tutarlar aksi belirtilmedikçe Bin Türk Lirası ("TL") olarak ifade edilmiştir.)

IV. KONSOLİDE OPERASYONEL RİSKE İLİŞKİN AÇIKLAMALAR

Grup, operasyonel risklerin takibini faaliyet alanları bazında sürdürmekte ve kayıp veritabanı oluşturmaktadır. Operasyonel risklerle ilgili raporlama düzeneği oluşturulmuş ve iş birimleri gerçekleşen ya da fark edilip düzeltilen olası kayıplarla ilgili raporlama kavramını benimsemiştir. Bu nedenle anahtar risk göstergeleri oluşturulmakta ve süreçlerle ilgili yeni kontrol noktaları belirlenebilmektedir.

Operasyonel riske esas tutar, 28 Haziran 2012 tarih ve 28337 sayılı Resmî Gazete’de yayımlanan “Bankaların Sermaye Yeterliliğinin Ölçülmesi ve Değerlendirilmesine İlişkin Yönetmelik” uyarınca Grup’un son 3 yılına ait 2011, 2012 ve 2013 hesap dönemlerinin brüt gelirleri kullanılmak suretiyle hesaplanmıştır.

Cari Dönem	31.12.2011	31.12.2012	31.12.2013	Toplam/Pozitif BG yılı sayısı	Oran (%)	Toplam
Brüt gelir	1.510.908	1.678.514	1.891.417	1.693.613	15	254.042
Operasyonel Riske Esas Tutar (Toplam*12,5)						3.175.524

Önceki Dönem	31.12.2010	31.12.2011	31.12.2012	Toplam/Pozitif BG yılı sayısı	Oran (%)	Toplam
Brüt gelir	1.393.660	1.510.908	1.678.514	1.527.694	15	229.154
Operasyonel Riske Esas Tutar (Toplam*12,5)						2.864.425

HSBC BANK A.Ş. VE BAĞLI ORTAKLIKLARI
31 ARALIK 2014 TARİHİ İTİBARIYLA
KONSOLİDE FİNANSAL TABLOLARA İLİŞKİN AÇIKLAMA VE DİPNOTLAR
(Tutarlar aksi belirtilmedikçe Bin Türk Lirası (“TL”) olarak ifade edilmiştir.)

V. KONSOLİDE KUR RİSKİNE İLİŞKİN AÇIKLAMALAR

a. Grup’un maruz kaldığı kur riski, bu durumun etkilerinin tahmin edilmesi, Banka Yönetim Kurulu’nun günlük olarak izlenen pozisyonlar için belirlediği limitler:

Grup, yabancı para yönetiminde son derece titiz davranmakta, genellikle açık pozisyon almamaya özen göstererek kur riskini düzenlemektedir. Ana Ortaklık Banka, yabancı para pozisyonlarının düzenlenmesinde gerek yasal sınırlamalar gerekse Banka Yönetim Kurulu’nun belirlediği limitler çerçevesinde hareket etmektedir.

Kur riski; döviz kurlarında meydana gelebilecek değişiklikler nedeniyle bankaların maruz kalabilecekleri zarar olasılığını ifade etmektedir. Kur riskine esas sermaye yükümlülüğü hesaplanırken Grup’un, tüm döviz varlıkları, yükümlülükleri ve vadeli döviz işlemleri göz önünde bulundurulmakta, standart metot ile riske maruz değer hesaplanmaktadır.

Ana Ortaklık Banka, Yönetim Kurulu’nun belirlediği pozisyon limitleri günlük olarak izlenmekte, Grup’un yabancı para işlemlerde oluşması muhtemel değer değişiklikleri de ayrıca gözlenmektedir.

Grup’un risk yönetimi stratejisinin bir unsuru olarak yabancı para cinsinden bilanço içi işlemler türev araçları ile kur riskine karşı korunmaktadır.

b. Önemli olması durumunda yabancı para cinsinden borçlanma araçlarının ve net yabancı para yatırımlarının riskten korunma amaçlı türev araçları ile korunmasının boyutu:

Grup, genel ilke olarak döviz pozisyonu taşımamakta ve yabancı para pozisyonlarını türev ürünlerle dengelemektedir. Döviz alış kurları önemli döviz cinsleri için aşağıdaki tabloda gösterilmektedir.

c. Yabancı para risk yönetim politikası:

Yabancı para risk yönetim politikaları birinci bentte açıklanmıştır.

d. Grup’un finansal tablo tarihi ile bu tarihten geriye doğru son beş iş günü kamuya duyurulan cari döviz alış kurları:

Bilanço tarihindeki ve bundan önceki son beş iş günü itibarıyla Ana Ortaklık Banka tarafından ilan edilen ABD Doları ve Avro döviz alış kurlarının dökümü aşağıdaki gibidir :

Cari Dönem - 31 Aralık 2014	ABD Doları (\$)	Avro (€)
Bilanço Tarihindeki		
Ana Ortaklık Banka Değerleme Kuru	2,3330	2,8340
Bilanço Tarihinden Önceki		
1. Günün Cari Döviz Alış Kuru	2,3278	2,8337
2. Günün Cari Döviz Alış Kuru	2,3218	2,8305
3. Günün Cari Döviz Alış Kuru	2,3254	2,8373
4. Günün Cari Döviz Alış Kuru	2,3254	2,8373
5. Günün Cari Döviz Alış Kuru	2,3254	2,8373
Önceki Dönem - 31 Aralık 2013	ABD Doları (\$)	Avro (€)
Bilanço Tarihindeki		
Ana Ortaklık Banka Değerleme Kuru	2,1430	2,9513
Bilanço Tarihinden Önceki		
1. Günün Cari Döviz Alış Kuru	2,1225	2,9279
2. Günün Cari Döviz Alış Kuru	2,1540	2,9724
3. Günün Cari Döviz Alış Kuru	2,0803	2,8463
4. Günün Cari Döviz Alış Kuru	2,0803	2,8463
5. Günün Cari Döviz Alış Kuru	2,0803	2,8463

HSBC BANK A.Ş. VE BAĞLI ORTAKLIKLARI**31 ARALIK 2014 TARİHİ İTİBARIYLA****KONSOLİDE FİNANSAL TABLOLARA İLİŞKİN AÇIKLAMA VE DİPNOTLAR**

(Tutarlar aksi belirtilmedikçe Bin Türk Lirası ("TL") olarak ifade edilmiştir.)

V. KONSOLİDE KUR RİSKİNE İLİŞKİN AÇIKLAMALAR (Devamı)**e. Grup'un cari döviz alış kurunun finansal tablo tarihinden geriye doğru son otuz günlük basit aritmetik ortalama değeri:**

2014 yılı Aralık ayı basit aritmetik ortalama ile Ana Ortaklık Banka'nın ABD Doları döviz alış kuru 2,2974 TL (Aralık 2013: 2,0659 TL) ve Avro döviz alış kuru 2,8290 TL (Aralık 2013: 2,8312 TL)'dir.

f. Grup'un kur riskine ilişkin bilgiler:

Cari Dönem-31 Aralık 2014	AVRO	ABD Doları	Diğer YP	Toplam
Varlıklar				
Nakit Değerler (Kasa, Efektif Deposu, Yoldaki Paralar, Satın Alınan Çekler) ve T.C. Merkez Bankası Bankalar	372.352 18.360	1.643.350 810.503	592.375 29.629	2.608.077 858.492
Gerçeğe Uygun Değer Farkı Kar / Zarara Yansıtılan Finansal Varlıklar (Net)	126.229	36.428	8.441	171.098
Para Piyasalarından Alacaklar	-	-	-	-
Satılmaya Hazır Finansal Varlıklar (Net)	-	-	-	-
Krediler (*)	2.870.404	3.816.433	53.746	6.740.583
İştirak, Bağlı Ortaklık ve Birlikte Kontrol Edilen Ortaklıklar (İş Ortaklıkları)	-	-	-	-
Vadeye Kadar Elde Tutulacak Yatırımlar (Net)	-	-	-	-
Riskten Korunma Amaçlı Türev Finansal Varlıklar	-	-	-	-
Maddi Duran Varlıklar (Net)	-	-	-	-
Maddi Olmayan Duran Varlıklar (Net)	-	-	-	-
Diğer Varlıklar (**)	3.661	12.252	1.121	17.034
Toplam Varlıklar	3.391.006	6.318.966	685.312	10.395.284
Yükümlülükler				
Bankalar Mevduatı	23	35.022	22	35.067
Döviz Tevdiat Hesabı	2.104.894	4.895.432	1.028.725	8.029.051
Para Piyasalarına Borçlar	-	-	-	-
Diğer Mali Kuruluşlar, Sağl. Fonlar	1.651.314	5.111.742	6.171	6.769.227
İhraç Edilen Menkul Kıymetler (Net)	-	-	-	-
Muhtelif Borçlar	145.749	4.733	219	150.701
Riskten Korunma Amaçlı Türev Finansal Borçlar	-	-	-	-
Diğer Yükümlülükler	71.300	378.222	47.185	496.707
Toplam Yükümlülükler	3.973.280	10.425.151	1.082.322	15.480.753
Net Bilanço Pozisyonu	(582.274)	(4.106.185)	(397.010)	(5.085.469)
Net Nazım Hesap Pozisyonu	578.245	3.776.662	691.567	5.046.474
Türev Finansal Araçlardan Alacaklar	2.730.775	23.424.387	1.016.397	27.171.559
Türev Finansal Araçlardan Borçlar	2.152.530	19.647.725	324.830	22.125.085
Gayrinakdi Krediler	315.039	2.002.786	34.761	2.352.586
Önceki Dönem - 31 Aralık 2013				
Toplam Varlıklar	4.434.095	7.331.076	658.335	12.423.506
Toplam Yükümlülükler	4.922.906	9.975.847	1.528.354	16.427.107
Net Bilanço Pozisyonu	(488.811)	(2.644.771)	(870.019)	(4.003.601)
Net Nazım Hesap Pozisyonu	463.517	2.672.452	878.232	4.014.201
Türev Finansal Araçlardan Alacaklar	4.560.759	24.745.972	1.764.437	31.071.168
Türev Finansal Araçlardan Borçlar	4.097.242	22.073.520	886.205	27.056.967
Gayrinakdi Krediler	390.831	2.763.199	66.839	3.220.869

(*) 31 Aralık 2014 tarihi itibarıyla 1.951.429 TL tutarında döviz endeksli kredi ve faktoring alacağı (31 Aralık 2013: 1.728.042 TL) ve 15.793 TL tutarında yabancı para faktoring alacaklarını (31 Aralık 2013: 8.752 TL) içermektedir.

(**) 31 Aralık 2014 tarihi itibarıyla diğer varlıklar içerisinde 79 TL (31 Aralık 2013: 1.108 TL) tutarında peşin ödenmiş giderler hesaplamaya dahil edilmemiştir.

HSBC BANK A.Ş. VE BAĞLI ORTAKLIKLARI

31 ARALIK 2014 TARİHİ İTİBARIYLA

KONSOLİDE FİNANSAL TABLOLARA İLİŞKİN AÇIKLAMA VE DİPNOTLAR

(Tutarlar aksi belirtilmedikçe Bin Türk Lirası ("TL") olarak ifade edilmiştir.)

V. KONSOLİDE KUR RİSKİNE İLİŞKİN AÇIKLAMALAR (Devamı)

31 Aralık 2014 ve 31 Aralık 2013 tarihi itibarıyla Grup'un sahip olduğu döviz pozisyonunun TL'nin yabancı paralar karşısında %10 değer kaybetmesi ve diğer tüm değişkenlerin sabit olduğu varsayımı altında, kur farkı zararı olarak vergi etkisi dikkate alınmadan net karda ve özkaynakta yaratacağı değişimler aşağıda belirtilmiştir:

	Cari Dönem 31 Aralık 2014		Önceki Dönem 31 Aralık 2013	
	Gelir tablosu	Özkaynak (*)	Gelir tablosu	Özkaynak (*)
ABD Doları	(32.952)	(32.952)	2.768	2.768
Avro	(403)	(403)	(2.529)	(2.529)
Diğer para birimleri	29.456	29.456	821	821
Toplam	(3.899)	(3.899)	1.060	1.060

(*) Özkaynak etkisi gelir tablosu etkilerini de içermektedir.

31 Aralık 2014 ve 31 Aralık 2013 tarihi itibarıyla TL'nin, diğer döviz cinsleri karşısında %10 oranında değer kazanması ve diğer tüm değişkenlerin aynı kalması varsayımı altında, yabancı para biriminde olan varlık ve yükümlülüklerden değişim, yukarıdaki tabloda gösterilen değer artışı ile aynı tutarda ancak ters yönde etkiye sahip olacaktır.

HSBC BANK A.Ş. VE BAĞLI ORTAKLIKLARI

31 ARALIK 2014 TARİHİ İTİBARIYLA

KONSOLİDE FİNANSAL TABLOLARA İLİŞKİN AÇIKLAMA VE DİPNOTLAR

(Tutarlar aksi belirtilmedikçe Bin Türk Lirası (“TL”) olarak ifade edilmiştir.)

VI. KONSOLİDE FAİZ ORANI RİSKİNE İLİŞKİN AÇIKLAMALAR

Bankacılık sektörünün yapısal riski olan uzun vadeli aktiflerin çok kısa vadeli mevduatlar ile fonlanması zorunluluğu nedeni ile banka bilançosunda kısa vadede faize duyarlı açık söz konusudur. Faize duyarlı varlık ve yükümlülüklerin oluşturacağı muhtemel faiz riskine karşın türev araçlar kullanılmakta, bilanço içi ve dışı faiz oranı riskini azaltacak faiz futures ve faiz swap işlemleri yapılmaktadır.

Grup, cari dönemde konut kredileri ve diğer uzun vadeli kredilerdeki faiz oranı ve erken ödeme riskini yönetmek için türev finansal araçları fayda maliyet analizleri de dikkate alınarak etkin bir biçimde kullanmış, global ve yerel piyasalardaki dalgalanmalara karşı riski azaltılmıştır.

a. Varlıkların, yükümlülüklerin ve nazım kalemlerin faize duyarlılığı (Yeniden fiyatlandırmaya kalan süreler itibarıyla):

Cari Dönem Sonu - 31 Aralık 2014	1 Aya Kadar	1-3 Ay	3-12 Ay	1-5 Yıl	5 Yıl ve Üzeri	Faizsiz	Toplam
Varlıklar							
Nakit Değerler ve Merkez Bankası Bankalar	2.468.438	-	-	-	-	1.037.220	3.505.658
Gerçeğe Uygun Değer Farkı Kar / Zarara Yansıtılan Finansal Varlıklar (Net)	1.709.807	17.348	-	-	-	146.171	1.873.326
Para Piyasalarından Alacaklar	550.772	247.794	174.269	27.679	8.224	2.875	1.011.613
Satılmaya Hazır Finansal Varlıklar (Net)	6.833.606	-	-	-	-	-	6.833.606
Krediler(*)	42.535	154.696	328.793	-	-	4.385	530.409
Vadeye Kadar Elde Tutulacak Yatırımlar	6.390.457	3.831.499	3.678.076	3.955.101	1.181.620	477.613	19.514.366
Diğer Varlıklar	-	-	-	-	-	-	-
Diğer Varlıklar	-	-	-	-	-	594.005	594.005
Toplam Varlıklar	17.995.615	4.251.337	4.181.138	3.982.780	1.189.844	2.262.269	33.862.983
Yükümlülükler							
Bankalar Mevduatı	388.599	-	-	-	-	47.713	436.312
Diğer Mevduat	12.604.060	2.409.993	345.425	22.919	-	3.205.034	18.587.431
Para Piyasalarına Borçlar	395.596	-	-	-	-	-	395.596
Muhtelif Borçlar	-	-	-	-	-	595.612	595.612
İhraç Edilen Menkul Kıymetler (Net)	-	-	-	-	-	-	-
Alınan Krediler	4.983.154	1.703.913	2.374.911	214.452	452	5.179	9.282.061
Diğer Yükümlülükler (**)	189.395	137.396	85.400	666.973	40.480	3.446.327	4.565.971
Toplam Yükümlülükler	18.560.804	4.251.302	2.805.736	904.344	40.932	7.299.865	33.862.983
Bilançodaki Uzun Pozisyon	-	35	1.375.402	3.078.436	1.148.912	-	5.602.785
Bilançodaki Kısa Pozisyon	(565.189)	-	-	-	-	(5.037.596)	(5.602.785)
Nazım Hesaplardaki Uzun Pozisyon	9.620	-	57.392	6.830	-	-	73.842
Nazım Hesaplardaki Kısa Pozisyon	-	(35.087)	-	-	-	-	(35.087)
Toplam Pozisyon	(555.569)	(35.052)	1.432.794	3.085.266	1.148.912	(5.037.596)	38.755

(*) Krediler 178.305 TL tutarında faktoring alacaklarını da içermektedir.

(**) Özkaynaklar “Diğer yükümlülükler” içinde “Faizsiz” sütununda gösterilmiştir.

HSBC BANK A.Ş. VE BAĞLI ORTAKLIKLARI
31 ARALIK 2014 TARİHİ İTİBARIYLA
KONSOLİDE FİNANSAL TABLOLARA İLİŞKİN AÇIKLAMA VE DİPNOTLAR
(Tutarlar aksi belirtilmedikçe Bin Türk Lirası (“TL”) olarak ifade edilmiştir.)

VI. KONSOLİDE FAİZ ORANI RİSKİNE İLİŞKİN AÇIKLAMALAR (Devamı)

Önceki Dönem Sonu - 31 Aralık 2013	1 Aya Kadar	1-3 Ay	3-12 Ay	1-5 Yıl	5 Yıl ve Üzeri	Faizsiz	Toplam
Varlıklar							
Nakit Değerler ve Merkez Bankası Bankalar	-	-	-	-	-	3.699.273	3.699.273
Gerçeğe Uygun Değer Farkı Kar / Zarara Yansıtılan Finansal Varlıklar (Net)	447.669	1.035.753	22.644	-	-	160.423	1.666.489
Para Piyasalarından Alacaklar	718.431	552.898	647.910	38.756	10.528	10.313	1.978.836
Satılmaya Hazır Finansal Varlıklar (Net)	6.787.257	-	-	-	-	-	6.787.257
Krediler(*)	463.858	1.024.165	757.083	-	-	4.225	2.249.331
Vadeye Kadar Elde Tutulacak Yatırımlar (Net)	6.586.215	3.777.988	3.080.286	4.042.951	1.316.803	351.869	19.156.112
Diğer Varlıklar	-	-	-	-	-	-	-
Toplam Varlıklar	15.003.430	6.390.804	4.507.923	4.081.707	1.327.331	4.947.497	36.258.692
Yükümlülükler							
Bankalar Mevduatı	594.337	2.111	6.125	-	-	69.282	671.855
Diğer Mevduat	11.172.421	2.096.684	448.296	18.971	-	3.171.203	16.907.575
Para Piyasalarına Borçlar	2.025.576	-	-	-	-	-	2.025.576
Muhtelif Borçlar	-	-	-	-	-	536.126	536.126
İhraç Edilen Menkul Kıymetler (Net)	-	-	-	-	-	-	-
Alınan Krediler	2.504.877	2.296.600	1.957.786	1.868.170	2.054.830	-	10.682.263
Diğer Yükümlülükler (**)	288.617	495.664	492.859	701.751	4.388	3.452.018	5.435.297
Toplam Yükümlülükler	16.585.828	4.891.059	2.905.066	2.588.892	2.059.218	7.228.629	36.258.692
Bilançodaki Uzun Pozisyon	-	1.499.745	1.602.857	1.492.815	-	-	4.595.417
Bilançodaki Kısa Pozisyon	(1.582.398)	-	-	-	(731.887)	(2.281.132)	(4.595.417)
Nazım Hesaplardaki Uzun Pozisyon	108.797	-	-	497	-	-	109.294
Nazım Hesaplardaki Kısa Pozisyon	-	(135.942)	(122.029)	-	-	-	(257.971)
Toplam Pozisyon	(1.473.601)	1.363.803	1.480.828	1.493.312	(731.887)	(2.281.132)	(148.677)

(*) Krediler 55.099 TL tutarında faktoring alacaklarını da içermektedir.

(**) Özkaynaklar “Diğer yükümlülükler” içinde “Faizsiz” sütununda gösterilmiştir.

HSBC BANK A.Ş. VE BAĞLI ORTAKLIKLARI
31 ARALIK 2014 TARİHİ İTİBARIYLA
KONSOLİDE FİNANSAL TABLOLARA İLİŞKİN AÇIKLAMA VE DİPNOTLAR
(Tutarlar aksi belirtilmedikçe Bin Türk Lirası ("TL") olarak ifade edilmiştir.)

VI. KONSOLİDE FAİZ ORANI RİSKİNE İLİŞKİN AÇIKLAMALAR (Devamı)

b. Parasal finansal araçlara uygulanan ortalama faiz oranları:

Cari Dönem Sonu - 31 Aralık 2014	AVRO	ABD Doları	Yen	TL
Varlıklar	%	%	%	%
Nakit Değerler (Kasa, Efektif Deposu, Yoldaki Paralar, Satın Alınan Çekler) ve T.C. Merkez Bankası	-	-	-	1,51
Bankalar	-	1,19	-	10,45
Gerçeğe Uygun Değer Farkı Kar / Zarara Yansıtılan Finansal Varlıklar (Net)	5,14	7,10	-	6,65
Para Piyasalarından Alacaklar	-	-	-	11,24
Satılmaya Hazır Finansal Varlıklar (Net)	-	-	-	7,43
Verilen Krediler	4,16	3,91	-	11,29
Yükümlülükler				
Bankalar Mevduatı	-	0,45	-	11,24
Diğer Mevduat	1,12	1,35	0,90	9,30
Para Piyasalarına Borçlar	-	-	-	8,25
Diğer Mali Kuruluşlardan Sağlanan Fonlar	1,71	1,72	-	10,06
Önceki Dönem Sonu - 31 Aralık 2013	AVRO	ABD Doları	Yen	TL
Varlıklar	%	%	%	%
Nakit Değerler (Kasa, Efektif Deposu, Yoldaki Paralar, Satın Alınan Çekler) ve T.C. Merkez Bankası	-	-	-	-
Bankalar	-	1,20	-	7,64
Gerçeğe Uygun Değer Farkı Kar / Zarara Yansıtılan Finansal Varlıklar (Net)	5,83	7,58	-	7,42
Para Piyasalarından Alacaklar	1,40	1,55	-	7,75
Satılmaya Hazır Finansal Varlıklar (Net)	-	-	-	8,29
Krediler	4,52	3,85	-	11,65
Vadeye Kadar Elde Tutulacak Yatırımlar (Net)	-	-	-	-
Yükümlülükler				
Bankalar Mevduatı	-	0,37	-	8,27
Diğer Mevduat	1,57	1,84	1,94	8,12
Para Piyasalarına Borçlar	-	-	-	4,29
Diğer Mali Kuruluşlardan Sağlanan Fonlar	1,24	0,61	2,00	8,49

HSBC BANK A.Ş. VE BAĞLI ORTAKLIKLARI**31 ARALIK 2014 TARİHİ İTİBARIYLA****KONSOLİDE FİNANSAL TABLOLARA İLİŞKİN AÇIKLAMA VE DİPNOTLAR**

(Tutarlar aksi belirtilmedikçe Bin Türk Lirası (“TL”) olarak ifade edilmiştir.)

VI. KONSOLİDE FAİZ ORANI RİSKİNE İLİŞKİN AÇIKLAMALAR (Devamı)**c. Bankacılık hesaplarından kaynaklanan faiz oranı riski:**

- (i) **Bankacılık hesaplarından kaynaklanan faiz oranı riskinin niteliği ve kredi erken geri ödemeleri ve vadeli mevduatlar dışındaki mevduatların hareketine ilişkin olanlar da dahil önemli varsayımlar ile faiz oranı riskinin ölçüm sıklığı**

Bankacılık hesaplarından kaynaklanan faiz oranı riski içsel ve yasal yöntemler dikkate alınarak ölçülmektedir. Bankacılık hesaplarından kaynaklanan faiz oranı riski, yasal olarak, 23 Ağustos 2011 tarih ve 28034 sayılı Resmi Gazete’de yayımlanan Bankacılık Hesaplarından Kaynaklanan Faiz Oranı Riskinin Standart Şok Yöntemiyle Ölçülmesine ve Değerlendirilmesine İlişkin Yönetmelik gereğince ölçülmekte olup, bu ölçüme dayalı yasal limit aylık olarak izlenmekte ve raporlanmaktadır.

Buna ilave olarak içsel yöntemlerle faiz riski açısından davranışsallaştırılmış faize hassas aktif ve pasif kalemleri üzerinden faiz aralık analizi, net faiz marjı stres testi ve sermayenin ekonomik değeri analizleri yapılmakta ve APKO ve Piyasa Riski Komitesi’nde değerlendirilmektedir. Söz konusu içsel yöntemlerde, konut kredilerinin erken ödeme riski, faiz riski açısından belirgin vade unsuru içermeyen vadesiz mevduat, kredi kartları, kredili mevduat hesapları ve serbest sermaye gibi bilanço unsurları davranışsallaştırma sürecine tabi tutulmakta ve buna göre faiz riski analizleri yapılmaktadır.

Bankacılık hesaplarından kaynaklanan faiz oranı riski, Yönetim Kurulu tarafından belirlenmiş içsel limitlere göre ve korunma amaçlı işlemler ile risk azaltımına gidilerek yönetilmektedir.

- (ii) **Ana Ortaklık Banka’nın bankacılık hesaplarından kaynaklanan faiz oranı riskinin standart şok yöntemiyle ölçülmesine ve değerlendirilmesine ilişkin yönetmelik uyarınca faiz oranlarındaki dalgalanmalardan doğan ekonomik değer farkları**

31 Aralık 2014	Uygulanan Şok (+/- x baz puan)	Kazançlar/ Özkaynaklar-Kayıplar/ Kayıplar	Kazançlar/ Özkaynaklar
Para Birimi			
1. TRY	500	(317.579)	%(7,55)
2. TRY	(400)	329.588	%(7,83)
3. EURO	200	81.332	%(1,93)
4. EURO	(200)	(12.804)	%(0,30)
5. USD	200	64.576	%(1,53)
6. USD	(200)	(73.262)	%(1,74)
Toplam (Negatif Şoklar İçin)		243.522	%(5,79)
Toplam (Pozitif Şoklar İçin)		(171.671)	%(4,09)

31 Aralık 2013	Uygulanan Şok (+/- x baz puan)	Kazançlar/ Özkaynaklar-Kayıplar/ Kayıplar	Kazançlar/ Özkaynaklar
Para Birimi			
1. TRY	500	(414.036)	%(9,78)
2. TRY	(400)	427.651	%(10,10)
3. EURO	200	18.440	%(0,44)
4. EURO	(200)	(3.419)	%(0,08)
5. USD	200	(700)	%(0,02)
6. USD	(200)	6.984	%(0,17)
Toplam (Negatif Şoklar İçin)		431.216	%(10,19)
Toplam (Pozitif Şoklar İçin)		(396.296)	%(9,36)

d. Bankacılık hesaplarından kaynaklanan hisse senedi pozisyon riski:

- (i) **Hisse senedi yatırımlarının bilanço değeri, gerçeğe uygun değer ve piyasa değeri karşılaştırma**
Ana Ortaklık Banka’nın borsada işlem görmeyen hisse senetleri konsolide finansal tablolarda maliyet değerleri ile izlenmekte olup gerçeğe uygun değerleri güvenilir bir şekilde ölçülememektedir.
- (ii) **Hisse senedi yatırımlarının gerçekleşmiş kazanç veya kayıpları, yeniden değerlendirme değer artışları ve gerçekleşmemiş kazanç veya kayıpları ile bunların ana ve katkı sermayeye dahil edilen tutarlarına ilişkin bilgiler**

Bulunmamaktadır.

HSBC BANK A.Ş. VE BAĞLI ORTAKLIKLARI
31 ARALIK 2014 TARİHİ İTİBARIYLA
KONSOLİDE FİNANSAL TABLOLARA İLİŞKİN AÇIKLAMA VE DİPNOTLAR
 (Tutarlar aksi belirtilmedikçe Bin Türk Lirası ("TL") olarak ifade edilmiştir.)

VII. KONSOLİDE LİKİDİTE RİSKİNE İLİŞKİN AÇIKLAMALAR

- a. Grup'un mevcut likidite riskinin kaynağı ve alınması gereken tedbirlerin alınıp alınmadığı, banka yönetim kurulunun acil likidite ihtiyacının karşılanabilmesi ve vadesi gelmiş borçların ödenebilmesi için kullanılabilir fon kaynaklarına getirdiği sınırlamalar:**

Likidite riski, ilgili zaman dilimlerinde beklenen nakit akışı, bilançodaki aktiflerin kredi kalitesi, mevduat yaygınlığı / kalitesi ve çeşitli kayıp olasılıkları gibi temel faktörler dikkate alınarak yönetilmektedir. İlke olarak ihtiyatlı likidite rezervi tutulmaktadır.

Çeşitli likidite krizi senaryolarına göre likidite kriz yönetimi imkanları hazır bulundurulmaktadır.

- b. Ödemelerin, varlık ve yükümlülükler ile faiz oranlarının uyumu varsa mevcut uyumsuzluğun karlılık üzerindeki muhtemel etkisi:**

Grup yükümlülüklerini varlıklarına göre daha hızlı fiyatladığı için net faiz marjı genel faiz hadlerindeki düşüşten olumlu, yükselişlerden olumsuz etkilenmektedir. Bu etki belirli limitler dahilinde yönetilmektedir.

- c. Grup'un kısa ve uzun vadeli likidite ihtiyacının karşılandığı iç ve dış kaynaklar, kullanılan önemli likidite kaynakları:**

Grup, likidite riskinden korunmak amacıyla gerekli rezerv birikimini ihtiyatlı bir şekilde sürekli bulundurmaktadır. Piyasalarda belirsizliğin arttığı dönemlerde ihtiyatlılık derecesi de arttırılmaktadır. Grup, çeşitli kriz senaryolarında kullanmak üzere borçlanma imkanlarını hazır tutmakta ve gerek yurt içi gerekse yurt dışı finansal kurumlar nezdindeki çeşitli borçlanma imkanlarını sorgulamaktadır.

BDDK'nın 1 Kasım 2006 tarihinde bankaların likidite yeterliliğinin ölçülmesine dair yayımladığı yönetmelik uyarınca 1 Ocak 2007 tarihinden itibaren bankaların haftalık ve aylık bazda yapacakları hesaplamalarda likidite oranının yabancı para aktif - pasiflerde basit aritmetik ortalama ile yapılan hesaplamalarda %80, toplam aktif - pasiflerde %100 olması gerekmektedir. Ana Ortaklık Banka'nın 2014 ve 2013 yılları içerisinde gerçekleşen likidite rasyoları aşağıdaki gibidir:

Yabancı Para		I. Vade dilimi	II.Vade dilimi
Cari Dönem - 31 Aralık 2014			
Ortalama		131,66	116,01
En yüksek		186,53	129,38
En düşük		93,62	92,82
Toplam			
Cari Dönem - 31 Aralık 2014		I. Vade dilimi	II.Vade dilimi
Ortalama		129,84	119,33
En yüksek		156,77	132,73
En düşük		116,51	108,89
Yabancı Para			
Önceki Dönem - 31 Aralık 2013		I. Vade dilimi	II.Vade dilimi
Ortalama		127,81	113,48
En yüksek		208,93	140,71
En düşük		93,55	92,61
Toplam			
Önceki Dönem - 31 Aralık 2013		I. Vade dilimi	II.Vade dilimi
Ortalama		125,03	114,51
En yüksek		150,63	122,72
En düşük		113,86	108,25

- d. Grup'un nakit akışlarının miktar ve kaynaklarının değerlendirilmesi:**

Yukarıdaki maddelerde de açıklandığı üzere Grup nakit çıkışlarını tam olarak ve zamanında karşılayacak düzeyde ve nitelikte nakit mevcuduna ve nakit girişine sahiptir.

HSBC BANK A.Ş. VE BAĞLI ORTAKLIKLARI
31 ARALIK 2014 TARİHİ İTİBARIYLA
KONSOLİDE FİNANSAL TABLOLARA İLİŞKİN AÇIKLAMA VE DİPNOTLAR
(Tutarlar aksi belirtilmedikçe Bin Türk Lirası ("TL") olarak ifade edilmiştir.)

VII. KONSOLİDE LİKİDİTE RİSKİNE İLİŞKİN AÇIKLAMALAR (Devamı)

e. Aktif ve pasif kalemlerin kalan vadelerine göre gösterimi:

Cari Dönem - 31 Aralık 2014	Vadesiz	1 Aya Kadar	1-3 Ay	3-12 Ay	1-5 Yıl	5 Yıl ve Üzeri	Dağıtılamayan	Toplam
Varlıklar								
Nakit Değerler ve Merkez Bankası Bankalar	1.037.220	2.468.438	-	-	-	-	-	3.505.658
Gerçeğe Uygun Değer Farkı Kar / Zarara Yansıtılan Finansal Varlıklar (Net)	146.171	1.709.807	17.348	-	-	-	-	1.873.326
Para Piyasalarından Alacaklar	2.875	532.660	112.524	156.483	140.757	66.314	-	1.011.613
Satılmaya Hazır Finansal Varlıklar (Net)	-	6.833.606	-	-	-	-	-	6.833.606
Krediler (*)	-	5.301.212	2.583.700	3.890.984	5.752.257	1.508.600	477.613	19.514.366
Vadeye Kadar Elde Tutulacak Yatırımlar (Net)	-	-	-	-	-	-	-	-
Diğer Varlıklar (**)	-	83.891	31.537	13.274	33.360	-	431.943	594.005
Toplam Varlıklar	1.186.266	16.971.979	2.842.631	4.259.511	6.113.578	1.575.077	913.941	33.862.983
Yükümlülükler								
Bankalar Mevduatı	47.713	388.599	-	-	-	-	-	436.312
Diğer Mevduat	3.205.034	12.604.060	2.409.993	345.425	22.919	-	-	18.587.431
Alınan Krediler	5.179	4.388.240	372.776	976.277	2.466.494	1.073.095	-	9.282.061
Para Piyasalarına Borçlar	-	395.596	-	-	-	-	-	395.596
İhraç Edilen Menkul Değerler (Net)	-	-	-	-	-	-	-	-
Muhtelif Borçlar	-	436.926	92.469	62.264	2.200	-	1.753	595.612
Diğer Yükümlülükler (***)	-	180.558	137.396	201.565	559.449	40.676	3.446.327	4.565.971
Toplam Yükümlülükler	3.257.926	18.393.979	3.012.634	1.585.531	3.051.062	1.113.771	3.448.080	33.862.983
Likidite Açığı	(2.071.660)	(1.422.000)	(170.003)	2.673.980	3.062.516	461.306	(2.534.139)	-
Önceki Dönem - 31 Aralık 2013								
Toplam Aktifler	621.518	16.995.343	4.619.366	5.108.662	6.032.371	1.936.577	944.855	36.258.692
Toplam Yükümlülükler	3.240.485	17.593.543	3.438.349	4.128.286	3.372.183	1.033.744	3.452.102	36.258.692
Likidite Açığı	(2.618.967)	(598.200)	1.181.017	980.376	2.660.188	902.833	(2.507.247)	-

(*) Krediler 178.305 TL (31 Aralık 2013: 55.099 TL) tutarında faktoring alacaklarını da içermektedir.

(**) Bilançoğu oluşturan aktif hesaplardan sabit kıymetler, iştirak ve bağlı ortaklıklar, ayniyat mevcudu, peşin ödenmiş giderler ve takipteki alacaklar gibi bankacılık faaliyetlerinin sürdürülmesi için gereksinim duyulan, kısa zamanda nakde dönüşme şansı bulunmayan diğer aktif nitelikli hesaplar buraya kaydedilir.

(***) Özkaynaklar "Diğer yükümlülükler" içinde "Dağıtılamayan" sütununda gösterilmiştir.

f. Sözleşmeye dayalı finansal yükümlülüklerin kalan vade dağılımına ilişkin bilgiler:

Cari Dönem - 31 Aralık 2014	1 Aya Kadar	1-3 Ay	3-12 Ay	1-5 Yıl	5 Yıl ve Üzeri	Toplam
Bankalar Mevduatı	436.427	-	-	-	-	436.427
Diğer Mevduat	16.314.882	1.973.544	341.683	23.569	-	18.653.678
Para Piyasalarına Borçlar	395.657	-	-	-	-	395.657
Alınan Krediler	4.394.332	370.679	973.522	2.758.345	1.073.262	9.570.140
Toplam	21.541.298	2.344.223	1.315.205	2.781.914	1.073.262	29.055.902
Önceki Dönem - 31 Aralık 2013						
Bankalar Mevduatı	663.712	2.129	6.378	-	-	672.219
Diğer Mevduat	14.360.631	2.100.517	467.492	20.076	-	16.948.716
Para Piyasalarına Borçlar	2.025.908	-	-	-	-	2.025.908
Alınan Krediler	3.537.604	-	2.019.760	4.375.658	1.530.067	11.463.089
Toplam	20.587.855	2.102.646	2.493.630	4.395.734	1.530.067	31.109.932

HSBC BANK A.Ş. VE BAĞLI ORTAKLIKLARI
31 ARALIK 2014 TARİHİ İTİBARIYLA
KONSOLİDE FİNANSAL TABLOLARA İLİŞKİN AÇIKLAMA VE DİPNOTLAR
(Tutarlar aksi belirtilmedikçe Bin Türk Lirası ("TL") olarak ifade edilmiştir.)

VII. KONSOLİDE LİKİDİTE RİSKİNE İLİŞKİN AÇIKLAMALAR (Devamı)

g. Menkul kıymetleştirme pozisyonlarına ilişkin bilgiler:

Bulunmamaktadır.

h. Grup'un türev enstrümanlarının kontrata dayalı vade analizine ilişkin bilgiler:

Cari Dönem - 31 Aralık 2014	1 Aya Kadar	1-3 Ay	3-12 Ay	1-5 Yıl	5 Yıl ve Üzeri	Toplam
Alım satım amaçlı türev finansal varlıklar						
Döviz kuru türevleri:						
- Giriş	11.603.566	13.201.093	12.756.735	4.070.043	873.583	42.505.020
- Çıkış	11.622.011	13.174.978	12.775.634	3.945.881	716.584	42.235.088
Faiz oranı türevleri:						
- Giriş	-	-	-	3.384.885	2.090.703	5.475.588
- Çıkış	-	-	-	3.384.885	2.090.703	5.475.588
Toplam Nakit Girişi	11.603.566	13.201.093	12.756.735	7.454.928	2.964.286	47.980.608
Toplam Nakit Çıkışı	11.622.011	13.174.978	12.775.634	7.330.766	2.807.287	47.710.676

Önceki Dönem - 31 Aralık 2013	1 Aya Kadar	1-3 Ay	3-12 Ay	1-5 Yıl	5 Yıl ve Üzeri	Toplam
Alım satım amaçlı türev finansal varlıklar						
Döviz kuru türevleri:						
- Giriş	3.487.114	12.110.140	24.380.649	3.733.460	472.529	44.183.892
- Çıkış	3.456.431	11.837.618	24.753.535	3.668.644	365.969	44.082.197
Faiz oranı türevleri:						
- Giriş	-	2.518.025	951.412	1.998.134	1.690.914	7.158.485
- Çıkış	-	2.518.025	951.412	1.998.134	1.690.914	7.158.485
Toplam Nakit Girişi	3.487.114	14.628.165	25.332.061	5.731.594	2.163.443	51.342.377
Toplam Nakit Çıkışı	3.456.431	14.355.643	25.704.947	5.666.778	2.056.883	51.240.682

VIII. KREDİ RİSKİ AZALTIM TEKNİKLERİNE İLİŞKİN BİLGİLER

a. Bilanço içi ve bilanço dışı netleştirmeye ilgili süreç ve politikalar ile yapılan netleştirmeler ve bankanın netleştirmeyi kullanma düzeyi:

Grup, kredi riski azaltımı kapsamında bilanço içi ve bilanço dışı netleştirme yapmamaktadır.

b. Teminatların değerlendirme ve yönetimine ilişkin bilgiler:

Parasal teminatlar raporlama tarihi itibarıyla en güncel değerleri ile kredi riski azaltımı sürecine dahil edilmektedir. Gayrimenkul ipoteklerinin hukuki geçerliliği rehnin zamanında ve usulüne uygun tescili ile sağlanmakta ve piyasa koşullarındaki önem arz edecek değişiklikler izlenmektedir.

c. Alınan ana teminat türleri:

Grup, kredi riski azaltımında nakit, hazine bonusu, devlet tahvili ile yüksek kredi kalite kademesine sahip borçlanma araçlarını kullanmaktadır. İkamet amaçlı ve ticari gayrimenkul ipotekleri ayrı birer risk sınıfı olarak raporlanan diğer ana teminatlardır.

Alacağa, teminata ve teminatın kur uyumsuzluğuna ilişkin volatilité ayarlamaları Kredi Riski Azaltım Tekniklerine İlişkin Tebliğ'in 37 inci maddesinde belirtilen standart volatilité ayarlaması yaklaşımı kullanılarak yapılmaktadır.

HSBC BANK A.Ş. VE BAĞLI ORTAKLIKLARI
31 ARALIK 2014 TARİHİ İTİBARIYLA
KONSOLİDE FİNANSAL TABLOLARA İLİŞKİN AÇIKLAMA VE DİPNOTLAR
(Tutarlar aksi belirtilmedikçe Bin Türk Lirası (“TL”) olarak ifade edilmiştir.)

VIII. KREDİ RİSKİ AZALTIM TEKNİKLERİNE İLİŞKİN BİLGİLER (Devamı)

d. Ana garantörler ve kredi türevlerinin karşı tarafı ve bunların kredi değerliliği:

Bulunmamaktadır.

e. Kredi azaltımındaki piyasa veya kredi riski yoğunlaşmalarına ilişkin bilgiler:

Bulunmamaktadır.

f. Risk sınıfları bazında teminatlar:

Risk Sınıfı	Tutar	Finansal Teminatlar	Diğer / Fiziki Teminatlar	Garantiler ve Kredi Türevleri
Merkezi Yönetimlerden veya Merkez Bankalarından Şarta Bağlı Olan ve Olmayan Alacaklar	4.027.395	-	-	-
Bölgesel Yönetimlerden veya Yerel Yönetimlerden Şarta Bağlı Olan ve Olmayan Alacaklar	-	-	-	-
İdari Birimlerden ve Ticari Olmayan Girişimlerden Şarta Bağlı Olan ve Olmayan Alacaklar	-	-	-	-
Çok Taraflı Kalkınma Bankalarından Şarta Bağlı Olan ve Olmayan Alacaklar	-	-	-	-
Uluslararası Teşkilatlardan Şarta Bağlı Olan ve Olmayan Alacaklar	-	-	-	-
Bankalar ve Aracı Kurumlardan Şarta Bağlı Olan ve Olmayan Alacaklar	2.766.630	-	-	-
Şarta Bağlı Olan ve Olmayan Kurumsal Alacaklar	12.503.378	236.189	-	-
Şarta Bağlı Olan ve Olmayan Perakende Alacaklar	12.804.260	85.464	-	-
Şarta Bağlı Olan ve Olmayan Gayrimenkul İpoteğiyle Teminatlandırılmış Alacaklar	1.801.435	-	-	-
Tahsili Gecikmiş Alacaklar	483.556	451	-	-
Kurulca Riski Yüksek Olarak Belirlenen Alacaklar	2.806.610	56.496	-	-
İpotek Teminatlı Menkul Kıymetler	-	-	-	-
Menkul Kıymetleştirme Pozisyonları	-	-	-	-
Bankalar ve Aracı Kurumlardan Olan Kısa Vadeli Alacaklar İle Kısa Vadeli Kurumsal Alacaklar	-	-	-	-
Kolektif Yatırım Kuruluşu Niteliğindeki Yatırımlar	-	-	-	-
Diğer Alacaklar	526.330	-	-	-
Toplam	37.719.594	378.600	-	-

(*) Kredi riski azaltım öncesi, krediye dönüşüm oranı sonrası risk tutarları verilmiştir.

IX. RİSK YÖNETİM HEDEF VE POLİTİKALARI

Ana Ortaklık Banka Risk Yönetimi Sisteminin amacı, bankanın gelecekteki nakit akımlarının ihtiva ettiği risk-getiri yapısını, buna bağlı olarak faaliyetlerin niteliğini ve düzeyini izlemeye, kontrol altında tutmaya ve gerektiğinde değiştirmeye yönelik olarak belirlenen politikalar, uygulama usulleri ve limitler vasıtasıyla, maruz kalınan risklerin tanımlanmasını, ölçülmesini, raporlanmasını, izlenmesini, kontrol edilmesini ve risk profilleriyle uyumlu sermaye tutarının sürdürülmesini sağlamaktır.

Yönetim Kurulu, Ana Ortaklık Banka'nın risk yönetimi faaliyetlerine ilişkin politikaları oluşturarak onaylamakta, uygulanmasını dönemsel olarak incelemekte ve Ana Ortaklık Banka'nın bünyesinde yerel düzenlemelere uygun bir risk yönetim sistemi kurulması ve sürdürülmesi hususunda gerekli tedbirleri almaktadır. Risk yönetimi politikalarının değişen koşullara uyum sağlaması açısından yeterliliği, Yönetim Kurulu tarafından değerlendirilmekte ve gerekli değişiklikler politikaya yansıtılmaktadır.

Risk Yönetimi Politikaları; yasal düzenlemeler, faaliyetler ve Ana Ortaklık Banka'nın karşı karşıya olduğu riskler dikkate alınarak güncellenmiş ve Yönetim Kurulu'nun onayıyla yürürlüğe girmiştir.

Üst Düzey Yönetim; beklenmedik durumların ortaya çıkması halinde kendilerine tanınan yetki çerçevesinde inisiyatif kullanmak, Ana Ortaklık Bankanın karşı karşıya olduğu önemli riskler konusunda Yönetim Kurulu'na zamanında ve güvenilir raporlama yapmak ile görevli ve sorumludur.

HSBC BANK A.Ş. VE BAĞLI ORTAKLIKLARI

31 ARALIK 2014 TARİHİ İTİBARIYLA

KONSOLİDE FİNANSAL TABLOLARA İLİŞKİN AÇIKLAMA VE DİPNOTLAR

(Tutarlar aksi belirtilmedikçe Bin Türk Lirası ("TL") olarak ifade edilmiştir.)

IX. RİSK YÖNETİM HEDEF VE POLİTİKALARI (Devamı)

Tüm Grup personeli, faaliyetlerin yasal düzenlemelere, banka politikasına, ve dahili mevzuata uygun olarak yerine getirilmesinden sorumludur. Etkin bir risk yönetimi sağlanmasında, tüm personel kendi sorumluluklarını yerine getirmek, mesleki ilkeleriyle bağdaşmayan uygulamalar ile görevleri dolayısıyla karşılaştıkları banka politikalarına aykırı veya yasal olmayan faaliyetler gibi hususları üst yönetime derhal bildirmekle sorumludurlar.

Risk Yönetimi sürecinde iç sistemler kapsamındaki Risk Yönetimi Birimi, İç Kontrol Birimi, Mevzuat Uyum Birimi ve Teftiş Kurulu Başkanlığı Yönetim Kurulu'na bağlı olarak faaliyetlerini sürdürmektedir.

İç sistemler dışındaki birimlerin ve tüm personelin sürece ilişkin sorumlulukları Risk Yönetimi Politikalarında belirlenmiştir.

Piyasa, kredi ve operasyonel riskler için Risk Limitleri belirlenmiş, Ana Ortaklık Banka, Risk Limitleri uygulamalarını Risk Limitleri Uygulama Talimatı ile detaylı olarak düzenlemiştir.

Ana Ortaklık Banka tarafından yeni sunulan ürün ve hizmetler dikkatli değerlendirmeye tabi tutulmaktadır. Yeni ürün ve hizmetlerin sunumuna ilişkin süreç banka içi düzenleme ile belirlenmiştir.

Yasal düzenlemeler ve banka standartları çerçevesinde bilginin gizliliğinin, bütünlüğünün ve erişilebilirliğinin sağlanmasına yönelik bilgi güvenlik politika ve prosedürleri, Bilgi Güvenlik Politikası ve Bilgi Güvenlik Riski Uygulama Talimatı ile detaylı olarak oluşturulmuştur.

Banka, maruz kalınan veya kalınabilecek riskleri karşılamak için yeterli gördüğü sermayenin, çeşitleri, bileşenleri ve dağılımının sürekli olarak değerlendirmektedir. Sermaye Gereksinimi "İçsel Değerlendirme Süreci Uygulama Talimatı" ile bu süreç ayrıntılı olarak belirlenmiştir.

Banka, hedef ürün ve müşteri kitlesini ve genel kredi stratejilerini de dikkate alarak kredi portföylerini çeşitlendirmektedir. Kredi yoğunlaşması sektör ve konsolide gruplar bazında takip edilmektedir. Kredi Riski kapsamında yoğunlaşma riski izlenmektedir.

Banka, operasyonel risk yönetimi için gerekli yapıyı uygun biçimde yapılandırmıştır. Mevcut ve olası operasyonel riskler yılda en az bir defa tanımlanmakta ve değerlendirilmektedir. Operasyonel risklerden kaynaklanan kayıpların nedenleri analiz edilmekte ve bu nedenler kayıt altına alınmaktadır.

Riskler, Risk Kontrol Değerlendirmesi çalışmaları ile ölçümlenip, yüksek risk noktaları için anahtar risk göstergeleri oluşturulmaktadır. Risk ve Kontrol Değerlendirme sürecinin sonuçlarından, iç ve dış denetimlerden, düzenleyici otoritenin tespit ettiği bulgulardan, operasyonel risk olaylarından çıkarılan derslerden faydalanılarak kontrollerin sürekli olarak geliştirilmesi ve operasyonel risklerden kaynaklı zararların asgariye indirilmesi hedeflenir. Operasyonel zararların analizi gibi araçlar ile tespit edilen yüksek riskli konular ile ilgili sistemsel ve/veya prosedürel kontrol eksikliklerinin ortadan kaldırılmasına yönelik düzeltici önlemler alınır.

Banka, risk faktörlerindeki değişimin, bankanın sermayesine, gelir ve giderlerine etkisini ölçmek ve beklenmeyen piyasa koşullarının ve olayların temel faaliyet konularına muhtemel etkisini değerlendirmek amacıyla düzenli olarak stres testleri uygulamaktadır. Stres testleri, piyasa koşulları ve ekonomik konjonktür nedeniyle uğranabilecek zararları ve bu zararları karşılayacak ekonomik sermayeyi tahmin etmeye yönelik, bankayı olumsuz bir şekilde etkileyebilecek muhtemel olayları veya piyasa koşullarındaki muhtemel değişimleri tanımlayan, tek faktörlü duyarlılık analizleri ile çok faktörlü senaryo analizlerinden oluşmaktadır.

HSBC BANK A.Ş. VE BAĞLI ORTAKLIKLARI
31 ARALIK 2014 TARİHİ İTİBARIYLA
KONSOLİDE FİNANSAL TABLOLARA İLİŞKİN AÇIKLAMA VE DİPNOTLAR

(Tutarlar aksi belirtilmedikçe Bin Türk Lirası ("TL") olarak ifade edilmiştir.)

X. FİNANSAL VARLIK VE BORÇLARIN GERÇEĞE UYGUN DEĞERİ İLE GÖSTERİLMESİNE İLİŞKİN AÇIKLAMALAR

a. Finansal varlık ve yükümlülüklerin gerçeğe uygun değer hesaplamalarına ilişkin bilgiler:

Vadesiz mevduat ve muhtelif borçların tahmini rayiç değeri, talep anında ödenecek miktarı ifade eder. Değişken oranlı plasmanlar ile gecelik mevduatın rayiç değeri defter değerini ifade eder. Sabit faizli mevduatın tahmini rayiç değeri, benzer kredi riski ve kalan itfali diğer borçlar için kullanılan para piyasası faiz oranlarını kullanarak iskonto edilmiş nakit akımının bulunmasıyla hesaplanır.

Kredilerin ve banka plasmanları ile borçlanmaların tahmini gerçeğe uygun değeri, sabit faizli olanları için cari piyasa faiz oranları kullanılarak iskonto edilmiş nakit akımlarının bulunmasıyla hesaplanır. Değişken faizli olanlarının defter değeri gerçeğe uygun değerini ifade eder.

Satılmaya hazır finansal varlıklardan Grup'un elinde bulunan hisse senetlerinin rayiç değeri işlem gördükleri piyasada raporlama tarihi itibarıyla belirlenmiş kapanış fiyatları üzerinden hesaplanmıştır. Aktif bir piyasada işlem görmeyen hisse senetlerinin rayiç değerinin maliyetleri olduğu kabul edilmiştir. Satılmaya hazır finansal varlıklarda sınıflandırılmış devlet borçlanma senetleri işlem gördükleri piyasalardaki fiyatları kullanılarak gerçeğe uygun değerleri ile değerlendirildiği için rayiç değerleri ile defter değerleri arasında bir fark oluşmamaktadır.

	Defter Değeri		Gerçeğe Uygun Değer	
	Cari Dönem 31 Aralık 2014	Önceki Dönem 31 Aralık 2013	Cari Dönem 31 Aralık 2014	Önceki Dönem 31 Aralık 2013
Finansal Varlıklar	28.751.707	29.859.189	29.466.806	30.534.843
Para Piyasalarından Alacaklar	6.833.606	6.787.257	6.833.606	6.787.257
Bankalar	1.873.326	1.666.489	1.877.215	1.664.681
Satılmaya Hazır Finansal Varlıklar (Net)	530.409	2.249.331	530.409	2.249.331
Vadeye Kadar Elde Tutulacak Yatırımlar (Net)	-	-	-	-
Krediler (*)	19.514.366	19.156.112	20.225.576	19.833.574
Finansal Yükümlülükler	28.901.416	28.797.819	29.484.016	29.530.988
Bankalar Mevduatı	436.312	634.137	436.312	634.137
Diğer Mevduat	18.587.431	16.936.576	18.662.529	16.988.584
Diğer Mali Kuruluşlardan Sağlanan Fonlar	9.282.061	10.682.263	9.789.563	11.363.424
İhraç Edilen Menkul Değerler	-	-	-	-
Muhtelif Borçlar	595.612	544.843	595.612	544.843

(*) Krediler 178.305 TL (31 Aralık 2013: 55.099 TL) tutarında faktoring alacaklarını da içermektedir.

b. Gerçeğe uygun değer sınıflandırmasına ilişkin bilgiler:

Gerçeğe uygun değere ilişkin söz konusu sınıflandırmalar;

- 1inci sıraya varlıklar ve yükümlülükler için aktif piyasalardaki kayıtlı fiyatlarla değerlendirilmiş tutarlar,
- 2inci sıraya 1'inci sırada yer alan varlık ve yükümlülükler dışında kalan doğrudan veya dolaylı gözlemlenebilir nitelikli tutarlar,
- 3üncü sıraya varlık ve yükümlülüklerle ilişkin gözlemlenemeyen tutarlar,

dikkate alınarak yapılmıştır.

HSBC BANK A.Ş. VE BAĞLI ORTAKLIKLARI
31 ARALIK 2014 TARİHİ İTİBARIYLA
KONSOLİDE FİNANSAL TABLOLARA İLİŞKİN AÇIKLAMA VE DİPNOTLAR

(Tutarlar aksi belirtilmedikçe Bin Türk Lirası ("TL") olarak ifade edilmiştir.)

X. FİNANSAL VARLIK VE BORÇLARIN GERÇEĞE UYGUN DEĞERİ İLE GÖSTERİLMESİNE İLİŞKİN AÇIKLAMALAR (Devamı)

Cari Dönem - 31 Aralık 2014	1. Seviye	2. Seviye	3. Seviye	Toplam
Gerçeğe Uygun Değer Farkı Kar/Zarar'a				
Yansıtılan Finansal Varlıklar	390.456	654.581	-	1.045.037
- Devlet Borçlanma Senetleri	390.456	-	-	390.456
- Sermayede Payı Temsil Eden Menkul Değerler	-	-	-	-
- Türev Finansal Varlıklar (**)	-	654.581	-	654.581
- Diğer Menkul Değerler (*)	-	-	-	-
Satılmaya Hazır Finansal Varlıklar	526.024	-	-	526.024
- Devlet Borçlanma Senetleri	526.024	-	-	526.024
- Diğer Menkul Değerler (*)	-	-	-	-
Toplam Varlıklar	916.480	654.581	-	1.571.061
Türev Finansal Borçlar (**)	-	512.255	-	512.255
Toplam Yükümlülükler	-	512.255	-	512.255

Önceki Dönem - 31 Aralık 2013	1. Seviye	2. Seviye	3. Seviye	Toplam
Gerçeğe Uygun Değer Farkı Kar/Zarar'a				
Yansıtılan Finansal Varlıklar	561.577	1.406.946	-	1.968.523
- Devlet Borçlanma Senetleri	561.561	-	-	561.561
- Sermayede Payı Temsil Eden Menkul Değerler	-	-	-	-
- Türev Finansal Varlıklar	16	1.406.946	-	1.406.962
- Diğer Menkul Değerler (*)	-	-	-	-
Satılmaya Hazır Finansal Varlıklar	2.245.106	-	-	2.245.106
- Devlet Borçlanma Senetleri	2.245.106	-	-	2.245.106
- Diğer Menkul Değerler (*)	-	-	-	-
Toplam Varlıklar	2.806.683	1.406.946	-	4.213.629
Türev Finansal Borçlar	20	1.308.356	-	1.308.376
Toplam Yükümlülükler	20	1.308.356	-	1.308.376

(*) Finansal tablolarda gerçeğe uygun değer farkı kar/zarar'a yansıtılan finansal varlıklar altında yer alan Fon katılım belgeleri bakiyeleri ve satılmaya hazır finansal varlıklar altında yer alan Kredi Garanti Fonu bakiyesi maliyet değeri üzerinden sınıflandırıldığı için tabloda yer verilmemiştir.

(**) Riskten Korunma Amaçlı Türev Finansal Varlıklar/Borçlar kalemlerini içermektedir.

XI. BAŞKALARININ NAM VE HESABINA YAPILAN İŞLEMLER, İNANCA DAYALI İŞLEMLERE İLİŞKİN AÇIKLAMALAR

a. Grup'un başkalarının nam ve hesabına alım satım, saklama, yönetim ve danışmanlık hizmetleri:

Grup, başkalarının nam ve hesabına devlet iç borçlanma senetleri alım satım işlemleri yapmakta; bu işlemlerden dolayı müşterilerin satın aldıkları menkul değerler için saklama hizmeti vermektedir. Grup, özel müşteri hizmetleri kapsamında, müşterilerine portföy yönetimi ve danışmanlık hizmetleri vermektedir.

b. İnanca dayalı işlem sözleşmeleri kapsamında diğer finansal kurumlarla yapılan işlemlerin, bu kapsamda doğrudan verilen finansal hizmetlerin bulunup bulunmadığı, bu tür hizmetlerin Ana Ortaklık Banka'nın mali durumunu önemli ölçüde etkilemesi olasılığının bulunup bulunmadığı:

Grup, inanca dayalı işlem sözleşmelerine girmemektedir.

HSBC BANK A.Ş. VE BAĞLI ORTAKLIKLARI
31 ARALIK 2014 TARİHİ İTİBARIYLA
KONSOLİDE FİNANSAL TABLOLARA İLİŞKİN AÇIKLAMA VE DİPNOTLAR
(Tutarlar aksi belirtilmedikçe Bin Türk Lirası (“TL”) olarak ifade edilmiştir.)

XII. FAALİYET BÖLÜMLERİNE İLİŞKİN AÇIKLAMALAR

Ana Ortaklık Banka; bireysel, kurumsal ve yatırım bankacılığı, hazine ve sermaye piyasaları alanlarında hizmet vermektedir.

Bireysel Bankacılık alanında; banka kartı, kredi kartları, mevduat ürünleri, bireysel krediler, ödeme ve tahsilatlar, premier müşteri hizmetleri, saklama hizmetleri, finansal planlama ve sigorta ürünleri hizmetleri, kurumsal ve ticari bankacılık alanında; krediler, ticari kart, dış ticaret finansmanı, yapılandırılmış ticaret finansmanı, proje ve ihracat finansmanı, sendikasyonlar, saklama hizmetleri, nakit ve risk yönetimi hizmetleri sunulmaktadır. Kurumsal ve yatırım bankacılığı alanında ise müşterilere; kredi ve yatırım hizmetleri, ticari kart, sigorta ürünleri, nakit ve risk yönetimi hizmetleri sunulmaktadır. Ayrıca Ana Ortaklık Banka, müşterilerine menkul kıymet işlemleri, altın ve döviz işlemleri, türev işlemler ve para piyasası işlemleri alanlarında finansal hizmetleri de sunmaktadır.

Konsolide faaliyet bölümlerine ilişkin bilgiler aşağıdaki tabloda sunulmuştur.

	Bireysel Bankacılık	Kurumsal ve Yatırım Bankacılığı	Hazine ve Sermaye Piyasaları	Diğer	Grup'un Toplam Faaliyeti
Cari Dönem - 31 Aralık 2014					
Faaliyet Gelirleri	1.217.378	493.514	180.112	-	1.891.004
Diğer	-	-	-	-	-
Faaliyet Geliri	1.217.378	493.514	180.112	-	1.891.004
Bölümün Net Kazancı	-	-	-	-	-
Dağıtılmamış Maliyetler	-	-	-	-	-
Faaliyet Karı	(247.989)	119.043	82.441	-	(46.505)
Vergi Öncesi Kar	(247.989)	119.043	82.441	-	(46.505)
Vergi Karşılığı (*)	-	-	-	(10.599)	(10.599)
Vergi Sonrası Kar	(247.989)	119.043	82.441	(10.599)	(57.104)
Azınlık Hakları	-	-	-	-	-
Dönem Net Karı	(247.989)	119.043	82.441	(10.599)	(57.104)
Bölüm Varlıkları	9.195.473	11.450.640	13.216.600	-	33.862.713
İştirak ve Bağlı Ortaklıklar	-	-	-	270	270
Dağıtılmamış Varlıklar	-	-	-	-	-
Toplam Varlıklar	9.195.473	11.450.640	13.216.600	270	33.862.983
Bölüm Yükümlülükleri	18.837.321	5.399.811	9.625.851	-	33.862.983
Dağıtılmamış Yükümlülükler	-	-	-	-	-
Toplam Yükümlülükler	18.837.321	5.399.811	9.625.851	-	33.862.983
Diğer Bölüm Kalemleri	(110.938)	(7.824)	(3.765)	-	(122.527)
Sermaye Yatırımı	-	-	-	-	-
Amortisman	(39.757)	(7.824)	(2.895)	-	(50.476)
Değer Azalışı	-	-	(870)	-	(870)
Nakit Dışı Diğer Gelir-Gider	(71.181)	-	-	-	(71.181)

(*) Vergi karşılığı dağıtılmamıştır.

HSBC BANK A.Ş. VE BAĞLI ORTAKLIKLARI
31 ARALIK 2014 TARİHİ İTİBARIYLA
KONSOLİDE FİNANSAL TABLOLARA İLİŞKİN AÇIKLAMA VE DİPNOTLAR
(Tutarlar aksi belirtilmedikçe Bin Türk Lirası ("TL") olarak ifade edilmiştir.)

XII. FAALİYET BÖLÜMLERİNE İLİŞKİN AÇIKLAMALAR (Devamı)

	Bireysel Bankacılık	Kurumsal ve Yatırım Bankacılığı	Hazine ve Sermaye Piyasaları	Diğer	Grup'un Toplam Faaliyeti
Önceki Dönem - 31 Aralık 2013					
Faaliyet Gelirleri	1.133.755	473.263	281.024	-	1.888.042
Diğer	-	-	-	-	-
Faaliyet Geliri	1.133.755	473.263	281.024	-	1.888.042
Bölümün Net Kazancı	-	-	-	-	-
Dağıtılmamış Maliyetler	-	-	-	-	-
Faaliyet Karı	(272.343)	36.524	320.311	-	84.492
Vergi Öncesi Kar	(272.343)	36.524	320.311	-	84.492
Vergi Karşılığı (*)	-	-	-	(40.089)	(40.089)
Vergi Sonrası Kar	(272.343)	36.524	320.311	(40.089)	44.403
Azınlık Hakları	-	-	-	-	-
Dönem Net Karı	(272.343)	36.524	320.311	(40.089)	44.403
Bölüm Varlıkları	10.371.792	10.944.349	14.942.281	-	36.258.422
İştirak ve Bağlı Ortaklıklar	-	-	-	270	270
Dağıtılmamış Varlıklar	-	-	-	-	-
Toplam Varlıklar	10.371.792	10.944.349	14.942.281	270	36.258.692
Bölüm Yükümlülükleri	16.753.976	6.566.962	12.937.754	-	36.258.692
Dağıtılmamış Yükümlülükler	-	-	-	-	-
Toplam Yükümlülükler	16.753.976	6.566.962	12.937.754	-	36.258.692
Diğer Bölüm Kalemleri	131.218	(7.673)	(5.410)	-	118.135
Sermaye Yatırımı	-	-	-	-	-
Amortisman	(42.604)	(7.673)	(2.124)	-	(52.401)
Değer Azalışı	-	-	(3.286)	-	(3.286)
Nakit Dışı Diğer Gelir-Gider	173.822	-	-	-	173.822

(*) Vergi karşılığı dağıtılmamıştır.

HSBC BANK A.Ş. VE BAĞLI ORTAKLIKLARI
31 ARALIK 2014 TARİHİ İTİBARIYLA
KONSOLİDE FİNANSAL TABLOLARA İLİŞKİN AÇIKLAMA VE DİPNOTLAR
(Tutarlar aksi belirtilmedikçe Bin Türk Lirası (“TL”) olarak ifade edilmiştir.)

BEŞİNCİ BÖLÜM

KONSOLİDE FİNANSAL TABLOLARA İLİŞKİN
AÇIKLAMA VE DİPNOTLAR

I. KONSOLİDE AKTİF KALEMLERE İLİŞKİN AÇIKLAMA VE DİPNOTLAR

a. Nakit değerler ve TCMB'ye ilişkin bilgiler:

1. Nakit Değerler ve TCMB'ye ilişkin bilgiler:

	Cari Dönem 31 Aralık 2014		Önceki Dönem 31 Aralık 2013	
	TP	YP	TP	YP
Kasa/Efektif	221.235	127.391	227.581	142.946
TCMB	676.346	2.468.449	67.313	3.248.491
Diğer (*)	-	12.237	22	12.920
Toplam	897.581	2.608.077	294.916	3.404.357

(*) 31 Aralık 2014 tarihi itibarıyla kıymetli madenler hesabı 12.237 TL'dir (31 Aralık 2013: 12.920 TL).

2. TCMB hesabına ilişkin bilgiler:

	Cari Dönem 31 Aralık 2014		Önceki Dönem 31 Aralık 2013	
	TP	YP	TP	YP
Vadesiz Serbest Hesap	676.346	10	67.313	-
Vadeli Serbest Hesap	-	-	-	-
Vadeli Serbest Olmayan Hesap	-	-	-	-
Zorunlu Karşılık	-	2.468.439	-	3.248.491
Toplam	676.346	2.468.449	67.313	3.248.491

3. Zorunlu Karşılıklara ilişkin açıklamalar:

Türkiye'de faaliyet gösteren bankalar, TCMB'nin 2005/1 Sayılı Tebliği'ne göre Türk parası ve yabancı para yükümlülükleri için T.C. Merkez Bankası nezdinde zorunlu karşılık tesis etmektedirler. Zorunlu karşılıklar T.C. Merkez Bankası'nda "Zorunlu Karşılıklar Hakkında Tebliğ"e göre Türk Lirası, ABD ve/veya Euro ve standart altın cinsinden tutulabilmektedir.

31 Aralık 2014 tarihi itibarıyla Türk parası zorunlu karşılık için geçerli oranlar, vade yapısına göre %5 ile %11,50 aralığında (31 Aralık 2013: %5 ile %11,50 aralığında), yabancı para zorunlu karşılık için geçerli oranlar ise vade yapısına göre %6 ile %13 aralığındadır (31 Aralık 2013: %6 ile %13 aralığında).

T.C. Merkez Bankası'nın 21 Ekim 2014 tarihli 2014/72 nolu basın duyurusuna istinaden, 2014 yılının Kasım ayı itibarıyla Zorunlu Karşılıkların Türk Lirası olarak tutulan kısmına faiz ödenmeye başlanmıştır. T.C. Merkez Bankası'nın 3 Ocak 2015 tarihli 2015/1 nolu basın duyurusuna istinaden, 13 Şubat 2015 tarihli yükümlülük cetvelinden itibaren geçerli olmak üzere Bankalar, T.C. Merkez Bankası hesabında zorunlu karşılık olarak tutmaları gereken yabancı para yükümlülükleri için mevduatların ve mevduat dışı pasiflerin yapısına göre %6 ile %18 aralığında oranlarda zorunlu karşılık tesis edeceklidir.

T.C. Merkez Bankası'nın 23 Ocak 2015 tarihli 2014/05 nolu basın duyurusuna istinaden, 1 Şubat 2015'den itibaren geçerli olmak üzere Bankaların T.C. Merkez Bankası nezdinde bloke zorunlu karşılık ve iki gün ihbarlı döviz mevduat hesaplarında tutmakta oldukları Euro cinsi döviz hesapları için yıllık binde 2 komisyon alınmasına karar verilmiştir.

HSBC BANK A.Ş. VE BAĞLI ORTAKLIKLARI
31 ARALIK 2014 TARİHİ İTİBARIYLA
KONSOLİDE FİNANSAL TABLOLARA İLİŞKİN AÇIKLAMA VE DİPNOTLAR
(Tutarlar aksi belirtilmedikçe Bin Türk Lirası ("TL") olarak ifade edilmiştir.)

I. KONSOLİDE AKTİF KALEMLERE İLİŞKİN AÇIKLAMA VE DİPNOTLAR (Devamı)

b. Gerçeğe uygun değer farkı kar/zarara yansıtılan finansal varlıklara ilişkin bilgiler:

1. Teminata verilen ve repo işlemine konu olan finansal varlıklar :

31 Aralık 2014 tarihi itibarıyla Grup'un 38.181 TL teminata verilen/bloke edilen gerçeğe uygun değer farkı kar/ zarara yansıtılan finansal varlığı bulunmaktadır (31 Aralık 2013: 35.081 TL).

31 Aralık 2014 tarihi itibarıyla Grup'un 269.808 TL tutarında repo işlemine konu olan gerçeğe uygun değer farkı kar/ zarara yansıtılan finansal varlığı bulunmaktadır (31 Aralık 2013: 392.839 TL).

31 Aralık 2014 tarihi itibarıyla Grup'un 85.342 TL tutarındaki gerçeğe uygun değer farkı kar/ zarara yansıtılan finansal varlıkları serbest depoda bulunmaktadır (31 Aralık 2013: 143.954 TL).

2. Alım satım amaçlı türev finansal varlıklara ilişkin pozitif farklar tablosu:

	Cari Dönem 31 Aralık 2014		Önceki Dönem 31 Aralık 2013	
	TP	YP	TP	YP
Vadeli İşlemler	12.599	36.524	6.610	194.630
Swap İşlemleri	450.998	101.905	60.440	1.037.613
Futures İşlemleri	-	-	-	16
Opsiyonlar	-	16.256	-	107.653
Diğer	-	-	-	-
Toplam	463.597	154.685	67.050	1.339.912

c. Bankalara ilişkin bilgiler:

1. Bankalar ve diğer mali kuruluşlara ilişkin bilgiler:

	Cari Dönem 31 Aralık 2014		Önceki Dönem 31 Aralık 2013	
	TP	YP	TP	YP
Bankalar	1.014.834	858.492	511.128	1.155.361
Yurtiçi	930.085	466.957	470.264	1.035.814
Yurtdışı	84.749	391.535	40.864	119.547
Yurtdışı Merkez ve Şubeler	-	-	-	-
Toplam	1.014.834	858.492	511.128	1.155.361

2. Yurtdışı bankalar hesabına ilişkin bilgiler:

	Serbest Tutar		Serbest Olmayan Tutar	
	Cari Dönem 31 Aralık 2014	Önceki Dönem 31 Aralık 2013	Cari Dönem 31 Aralık 2014	Önceki Dönem 31 Aralık 2013
AB Ülkeleri	7.163	22.865	-	-
ABD, Kanada	330.295	36.912	-	-
OECD Ülkeleri (*)	1.371	392	-	-
Kıyı Bankacılığı Bölgeleri	1.144	331	-	-
Diğer	260	560	136.051	99.351
Toplam	340.233	61.060	136.051	99.351

(*) AB Ülkeleri, ABD ve Kanada dışında kalan OECD Ülkeleri

HSBC BANK A.Ş. VE BAĞLI ORTAKLIKLARI
31 ARALIK 2014 TARİHİ İTİBARIYLA
KONSOLİDE FİNANSAL TABLOLARA İLİŞKİN AÇIKLAMA VE DİPNOTLAR
(Tutarlar aksi belirtilmedikçe Bin Türk Lirası ("TL") olarak ifade edilmiştir.)

I. KONSOLİDE AKTİF KALEMLERE İLİŞKİN AÇIKLAMA VE DİPNOTLAR (Devamı)

d. Satılmaya hazır finansal varlıklara ilişkin bilgiler, net değerleriyle:

1. Teminata verilen/bloke edilen ve repo işlemine konu olan finansal varlıklar:

31 Aralık 2014 tarihi itibarıyla Grup'un 392.104 TL tutarında teminata verilen/bloke edilen satılmaya hazır finansal varlıkları bulunmaktadır (31 Aralık 2013: 501.618 TL).

31 Aralık 2014 tarihi itibarıyla Grup'un 125.789 TL tutarında repo işlemine konu edilen satılmaya hazır finansal varlığı bulunmaktadır (31 Aralık 2013: 1.659.680 TL).

31 Aralık 2014 tarihi itibarıyla Grup'un serbest depoda 12.516 TL (31 Aralık 2013: 88.033 TL) satılmaya hazır finansal varlığı bulunmaktadır.

2. Satılmaya hazır finansal varlıklara ilişkin bilgiler:

	Cari Dönem 31 Aralık 2014	Önceki Dönem 31 Aralık 2013
Borçlanma Senetleri	527.324	2.268.948
Borsada İşlem Gören	527.324	2.268.948
Borsada İşlem Görmeyen	-	-
Hisse Senetleri	4.385	4.225
Borsada İşlem Gören	-	-
Borsada İşlem Görmeyen (*)	4.385	4.225
Değer Azalma Karşılığı (-)	1.300	23.842
Toplam	530.409	2.249.331

(*) Kredi Garanti Fonu'na ve Borsa İstanbul'a ait tutar sermayede payı temsil edilen menkul değer olup satılmaya hazır finansal varlıklar içerisinde sınıflandırılmıştır.

e. Kredilere ilişkin açıklamalar:

1. Grup'un ortaklarına ve mensuplarına verilen her çeşit kredi veya avansın bakiyesine ilişkin bilgiler:

	Cari Dönem 31 Aralık 2014		Önceki Dönem 31 Aralık 2013	
	Nakdi	Gayrinakdi	Nakdi	Gayrinakdi
Banka Ortaklarına Verilen Doğrudan Krediler	85	171.562	2.532	199.765
Tüzel Kişi Ortaklara Verilen Krediler	85	171.562	2.532	199.765
Gerçek Kişi Ortaklara Verilen Krediler	-	-	-	-
Banka Ortaklarına Verilen Dolaylı Krediler	3.879	415.922	11.984	460.588
Banka Mensuplarına Verilen Krediler	26.518	-	31.931	-
Toplam	30.482	587.484	46.447	660.353

HSBC BANK A.Ş. VE BAĞLI ORTAKLIKLARI
31 ARALIK 2014 TARİHİ İTİBARIYLA
KONSOLİDE FİNANSAL TABLOLARA İLİŞKİN AÇIKLAMA VE DİPNOTLAR
(Tutarlar aksi belirtilmedikçe Bin Türk Lirası (“TL”) olarak ifade edilmiştir.)

I. KONSOLİDE AKTİF KALEMLERE İLİŞKİN AÇIKLAMA VE DİPNOTLAR (Devamı)

2. Birinci ve ikinci grup krediler, diğer alacaklar ile yeniden yapılandırılan ya da yeni bir itfa planına bağlanan krediler ve diğer alacaklara ilişkin bilgiler:

	Standart Nitelikli Krediler ve Diğer Alacaklar			Yakın İzlemedeki Krediler ve Diğer Alacaklar		
	Krediler ve Diğer Alacaklar	Sözleşme Koşullarında Değişiklik Yapılanlar		Krediler ve Diğer Alacaklar	Sözleşme Koşullarında Değişiklik Yapılanlar	
		Ödeme Planının Uzatılmasına Yönelik Değişiklik			Ödeme Planının Uzatılmasına Yönelik Değişiklik Yapılanlar	
			Diğer			Diğer
İhtisas Dışı Krediler	17.825.131	667.654	-	439.605	104.363	-
İşletme Kredileri	7.664.731	469.757	-	182.180	78.727	-
İhracat Kredileri	1.030.038	109.674	-	15.133	-	-
İthalat Kredileri	-	-	-	-	-	-
Mali Kesime Verilen Krediler	69.194	-	-	-	-	-
Tüketici Kredileri	4.738.797	55.693	-	93.877	19.422	-
Kredi Kartları	3.370.103	-	-	119.009	-	-
Diğer (*)	952.268	32.530	-	29.406	6.214	-
İhtisas Kredileri	-	-	-	-	-	-
Diğer Alacaklar	-	-	-	-	-	-
Toplam	17.825.131	667.654	-	439.605	104.363	-

(*) 178.305 TL faktoring alacaklarını da içermektedir.

Ödeme Planının Uzatılmasına Yönelik Yapılan Değişiklik Sayısı	Standart Nitelikli Krediler ve Diğer Alacaklar	Yakın İzlemedeki Krediler ve Diğer Alacaklar
1 veya 2 Defa Uzatılanlar	661.594	100.600
3. 4 veya 5 Defa Uzatılanlar	6.020	3.763
5 Üzeri Uzatılanlar	40	-

Ödeme Planı Değişikliği İle Uzatılan Süre	Standart Nitelikli Krediler ve Diğer Alacaklar	Yakın İzlemedeki Krediler ve Diğer Alacaklar
0 – 6 Ay	36.835	1.363
6 Ay – 12 Ay	352.055	5.305
1 – 2 Yıl	159.932	65.852
2 – 5 Yıl	104.920	29.842
5 Yıl ve Üzeri	13.912	2.001

HSBC BANK A.Ş. VE BAĞLI ORTAKLIKLARI

31 ARALIK 2014 TARİHİ İTİBARIYLA

KONSOLİDE FİNANSAL TABLOLARA İLİŞKİN AÇIKLAMA VE DİPNOTLAR

(Tutarlar aksi belirtilmedikçe Bin Türk Lirası ("TL") olarak ifade edilmiştir.)

I. KONSOLİDE AKTİF KALEMLERE İLİŞKİN AÇIKLAMA VE DİPNOTLAR (Devamı)

3. Vade yapısına göre nakdi kredilerin dağılımı:

	Standart Nitelikli Krediler ve Diğer Alacaklar		Yakın İzlemedeki Krediler ve Diğer Alacaklar	
	Krediler ve Diğer Alacaklar	Yeniden Yapılandırılan ya da Yeni Bir İtfa Planına Bağlananlar	Krediler ve Diğer Alacaklar	Yeniden Yapılandırılan ya da Yeni Bir İtfa Planına Bağlananlar
Kısa Vadeli Krediler ve Diğer Alacaklar	8.949.441	388.890	230.743	6.668
İhtisas Dışı Krediler (*)	8.949.441	388.890	230.743	6.668
İhtisas Kredileri	-	-	-	-
Diğer Alacaklar	-	-	-	-
Orta ve Uzun Vadeli Krediler ve Diğer Alacaklar	8.875.690	278.764	208.862	97.695
İhtisas Dışı Krediler	8.875.690	278.764	208.862	97.695
İhtisas Kredileri	-	-	-	-
Diğer Alacaklar	-	-	-	-

(*) 178.305 TL faktoring alacaklarını da içermektedir.

HSBC BANK A.Ş. VE BAĞLI ORTAKLIKLARI
31 ARALIK 2014 TARİHİ İTİBARIYLA
KONSOLİDE FİNANSAL TABLOLARA İLİŞKİN AÇIKLAMA VE DİPNOTLAR
(Tutarlar aksi belirtilmedikçe Bin Türk Lirası ("TL") olarak ifade edilmiştir.)

I. KONSOLİDE AKTİF KALEMLERE İLİŞKİN AÇIKLAMA VE DİPNOTLAR (Devamı)

4. Tüketici kredileri, bireysel kredi kartları, personel kredileri ve personel kredi kartlarına ilişkin bilgiler:

	Kısa Vadeli	Orta ve Uzun Vadeli	Toplam
Tüketici Kredileri-TP	100.965	4.473.152	4.574.117
Konut Kredisi	517	1.473.013	1.473.530
Otomobil Kredisi	28	6.158	6.186
İhtiyaç Kredisi	100.420	2.993.981	3.094.401
Diğer	-	-	-
Tüketici Kredileri-Döviz Endeksli	-	7.178	7.178
Konut Kredisi	-	7.119	7.119
Otomobil Kredisi	-	-	-
İhtiyaç Kredisi	-	59	59
Diğer	-	-	-
Tüketici Kredileri-YP	-	-	-
Konut Kredisi	-	-	-
Otomobil Kredisi	-	-	-
İhtiyaç Kredisi	-	-	-
Diğer	-	-	-
Bireysel Kredi Kartları-TP	3.408.185	45.644	3.453.829
Taksitli	1.214.767	45.644	1.260.411
Taksitsiz	2.193.418	-	2.193.418
Bireysel Kredi Kartları-YP	7.385	-	7.385
Taksitli	-	-	-
Taksitsiz	7.385	-	7.385
Personel Kredileri-TP	2.082	16.528	18.610
Konut Kredisi	-	19	19
Otomobil Kredisi	-	-	-
İhtiyaç Kredisi	1.816	16.509	18.325
Diğer	266	-	266
Personel Kredileri-Döviz Endeksli	-	-	-
Konut Kredisi	-	-	-
Otomobil Kredisi	-	-	-
İhtiyaç Kredisi	-	-	-
Diğer	-	-	-
Personel Kredileri-YP	-	-	-
Konut Kredisi	-	-	-
Otomobil Kredisi	-	-	-
İhtiyaç Kredisi	-	-	-
Diğer	-	-	-
Personel Kredi Kartları-TP	7.854	-	7.854
Taksitli	3.295	-	3.295
Taksitsiz	4.559	-	4.559
Personel Kredi Kartları-YP	54	-	54
Taksitli	-	-	-
Taksitsiz	54	-	54
Kredili Mevduat Hesabı-TP (Gerçek Kişi)	307.884	-	307.884
Kredili Mevduat Hesabı-YP (Gerçek Kişi)	-	-	-
Toplam Tüketici Kredileri	3.834.409	4.542.502	8.376.911

HSBC BANK A.Ş. VE BAĞLI ORTAKLIKLARI
31 ARALIK 2014 TARİHİ İTİBARIYLA
KONSOLİDE FİNANSAL TABLOLARA İLİŞKİN AÇIKLAMA VE DİPNOTLAR
(Tutarlar aksi belirtilmedikçe Bin Türk Lirası ("TL") olarak ifade edilmiştir.)

I. KONSOLİDE AKTİF KALEMLERE İLİŞKİN AÇIKLAMA VE DİPNOTLAR (Devamı)

5. Taksitli ticari krediler ve kurumsal kredi kartlarına ilişkin bilgiler:

	Kısa Vadeli	Orta ve Uzun Vadeli	Toplam
Taksitli Ticari Krediler-TP	57.786	578.815	636.601
İşyeri Kredileri	-	4.485	4.485
Otomobil Kredileri	166	6.906	7.072
İhtiyaç Kredileri	57.620	567.424	625.044
Diğer	-	-	-
Taksitli Ticari Krediler - Döviz Endeksli	27.702	333.844	361.546
İşyeri Kredileri	-	13.721	13.721
Otomobil Kredileri	281	8.998	9.279
İhtiyaç Kredileri	27.421	311.125	338.546
Diğer	-	-	-
Taksitli Ticari Krediler-YP	-	-	-
İşyeri Kredileri	-	-	-
Otomobil Kredileri	-	-	-
İhtiyaç Kredileri	-	-	-
Diğer	-	-	-
Kurumsal Kredi Kartları-TP	19.368	7	19.375
Taksitli	5.598	7	5.605
Taksitsiz	13.770	-	13.770
Kurumsal Kredi Kartları-YP	615	-	615
Taksitli	-	-	-
Taksitsiz	615	-	615
Kredili Mevduat Hesabı-TP (Tüzel Kişi)	62.844	-	62.844
Kredili Mevduat Hesabı-YP (Tüzel Kişi)	-	-	-
Toplam	168.315	912.666	1.080.981

6. Kredilerin kullanıcılar göre dağılımı (*):

	Cari Dönem 31 Aralık 2014	Önceki Dönem 31 Aralık 2013
Kamu	-	-
Özel	19.036.753	18.804.243
Toplam	19.036.753	18.804.243

(*) 178.305 TL (31 Aralık 2013: 55.099 TL) faktoring alacaklarını da içermektedir.

7. Yurtiçi ve yurtdışı kredilerin dağılımı (*):

	Cari Dönem 31 Aralık 2014	Önceki Dönem 31 Aralık 2013
Yurtiçi Krediler	18.647.875	18.408.727
Yurtdışı Krediler	388.878	395.516
Toplam	19.036.753	18.804.243

(*) 178.305 TL (31 Aralık 2013: 55.099 TL) faktoring alacaklarını da içermektedir.

8. Bağlı ortaklık ve iştiraklere verilen krediler:

	Cari Dönem 31 Aralık 2014	Önceki Dönem 31 Aralık 2013
Bağlı Ortaklık ve İştiraklere Verilen Doğrudan Krediler	-	28
Bağlı Ortaklık ve İştiraklere Verilen Dolaylı Krediler	-	-
Toplam	-	28

HSBC BANK A.Ş. VE BAĞLI ORTAKLIKLARI
31 ARALIK 2014 TARİHİ İTİBARIYLA
KONSOLİDE FİNANSAL TABLOLARA İLİŞKİN AÇIKLAMA VE DİPNOTLAR
(Tutarlar aksi belirtilmedikçe Bin Türk Lirası ("TL") olarak ifade edilmiştir.)

I. KONSOLİDE AKTİF KALEMLERE İLİŞKİN AÇIKLAMA VE DİPNOTLAR (Devamı)

9. Kredilere ilişkin olarak ayrılan özel karşılıklar:

	Cari Dönem 31 Aralık 2014	Önceki Dönem 31 Aralık 2013
Tahsil İmkani Sınırlı Krediler ve Diğer Alacaklar İçin Ayrılanlar	41.785	26.964
Tahsili Şüpheli Krediler ve Diğer Alacaklar İçin Ayrılanlar	143.213	110.370
Zarar Niteliğindeki Krediler ve Diğer Alacaklar İçin Ayrılanlar	578.009	717.194
Toplam	763.007	854.528

10. Donuk alacaklara ilişkin bilgiler (Net):

10(i). Donuk alacaklardan Ana Ortaklık Banka'ca yeniden yapılandırılan ya da yeni bir itfa planına bağlanan krediler ve diğer alacaklara ilişkin bilgiler:

	III. Grup Tahsil İmkani Sınırlı Krediler ve Diğer Alacaklar	IV. Grup Tahsili Şüpheli Krediler ve Diğer Alacaklar	V. Grup Zarar Niteliğindeki Krediler ve Diğer Alacaklar
Cari Dönem: 31 Aralık 2014	1.732	1.863	16.610
(Özel Karşılıklardan Önceki Brüt Tutarlar)			
Yeniden Yapılandırılan Krediler ve Diğer Alacaklar	1.732	1.863	16.610
Yeniden Bir İtfa Planına Bağlanan Krediler ve Diğer Alacaklar	-	-	-
Önceki Dönem: 31 Aralık 2013	7.130	7.644	17.910
(Özel Karşılıklardan Önceki Brüt Tutarlar)			
Yeniden Yapılandırılan Krediler ve Diğer Alacaklar	7.130	7.644	17.910
Yeniden Bir İtfa Planına Bağlanan Krediler ve Diğer Alacaklar	-	-	-

10(ii). Toplam donuk alacak hareketlerine ilişkin bilgiler:

	III. Grup Tahsil İmkani Sınırlı Krediler ve Diğer Alacaklar	IV. Grup Tahsili Şüpheli Krediler ve Diğer Alacaklar	V. Grup Zarar Niteliğindeki Kredi ve Diğer Alacaklar
Önceki Dönem Sonu Bakiyesi: 31 Aralık 2013	151.285	254.591	800.521
Dönem İçinde İntikal (+)	780.450	3.548	34.602
Diğer Donuk Alacak Hesaplarından Giriş (+)	2.603	624.862	492.048
Diğer Donuk Alacak Hesaplarına Çıkış (-)	627.040	488.008	4.464
Dönem İçinde Tahsilat (-)	45.881	83.973	85.148
Aktiften Silinen (-) (*)	-	-	569.376
Kurumsal ve Ticari Krediler	-	-	85.161
Bireysel Krediler	-	-	139.871
Kredi Kartları	-	-	344.344
Diğer	-	-	-
Dönem Sonu Bakiyesi: 31 Aralık 2014	261.417	311.020	668.183
Özel Karşılık (-)	41.785	143.213	578.009
Bilançodaki Net Bakiyesi	219.632	167.807	90.174

(*) Ana Ortaklık Banka'nın satışını gerçekleştirdiği 484.215 TL'lik Bireysel, 85.161 TL'lik Kurumsal ve Ticari takipteki kredi tutarını da içermektedir.

HSBC BANK A.Ş. VE BAĞLI ORTAKLIKLARI
31 ARALIK 2014 TARİHİ İTİBARIYLA
KONSOLİDE FİNANSAL TABLOLARA İLİŞKİN AÇIKLAMA VE DİPNOTLAR
(Tutarlar aksi belirtilmedikçe Bin Türk Lirası ("TL") olarak ifade edilmiştir.)

I. KONSOLİDE AKTİF KALEMLERE İLİŞKİN AÇIKLAMA VE DİPNOTLAR (Devamı)

10(iii). Yabancı para olarak kullanılan kredilerden kaynaklanan donuk alacaklara ilişkin bilgiler:

	III. Grup	IV. Grup	V. Grup
	Tahsil İmkani Sınırlı Krediler ve Diğer Alacaklar	Tahsili Şüpheli Krediler ve Diğer Alacaklar	Zarar Niteliğindeki Krediler ve Diğer Alacaklar
Cari Dönem: 31 Aralık 2014			
Dönem Sonu Bakiyesi	-	-	423
Özel Karşılık (-)	-	-	130
Bilançodaki Net Bakiyesi	-	-	293
Önceki Dönem: 31 Aralık 2013			
Dönem Sonu Bakiyesi	-	-	14.088
Özel Karşılık (-)	-	-	14.088
Bilançodaki Net Bakiyesi	-	-	-

10(iv). Donuk alacakların kullanıcı gruplarına göre brüt ve net tutarlarının gösterimi:

	III. Grup	IV. Grup	V. Grup
	Tahsil İmkani Sınırlı Krediler ve Diğer Alacaklar	Tahsili Şüpheli Krediler ve Diğer Alacaklar	Zarar Niteliğindeki Krediler ve Diğer Alacaklar
Cari Dönem (Net): 31 Aralık 2014	219.632	167.807	90.174
Gerçek ve Tüzel Kişilere Kullanılan Krediler (Brüt)	261.417	311.020	668.183
Özel Karşılık Tutarı (-)	41.785	143.213	578.009
Gerçek ve Tüzel Kişilere Kullanılan Krediler (Net)	219.632	167.807	90.174
Bankalar (Brüt)	-	-	-
Özel Karşılık Tutarı (-)	-	-	-
Bankalar (Net)	-	-	-
Diğer Kredi ve Alacaklar (Brüt)	-	-	-
Özel Karşılık Tutarı (-)	-	-	-
Diğer Kredi ve Alacaklar (Net)	-	-	-
Önceki Dönem (Net): 31 Aralık 2013	124.321	144.221	83.327
Gerçek ve Tüzel Kişilere Kullanılan Krediler (Brüt)	151.285	254.591	788.778
Özel Karşılık Tutarı (-)	26.964	110.370	705.451
Gerçek ve Tüzel Kişilere Kullanılan Krediler (Net)	124.321	144.221	83.327
Bankalar (Brüt)	-	-	11.743
Özel Karşılık Tutarı (-)	-	-	11.743
Bankalar (Net)	-	-	-
Diğer Kredi ve Alacaklar (Brüt)	-	-	-
Özel Karşılık Tutarı (-)	-	-	-
Diğer Kredi ve Alacaklar (Net)	-	-	-

11. Zarar niteliğindeki krediler ve diğer alacaklar için tasfiye politikasının ana hatları:

Zarar niteliğindeki krediler için; öncelikle firma ve riske konu kefaleti bulunan üçüncü şahıslar (gerçek ve/veya tüzel) ile anlaşma zemini aranmakta olup bu kapsamda anlaşma sağlanması ve gerek kredi riskinin teminatında yer alan maddi teminatların likit hale getirilmesine yönelik gerekse ilamsız takibe yönelik aksiyonlar alınmaktadır. Bu aksiyonlar neticesinde herhangi bir sonuç alınamaması halinde, Ana Ortaklık Banka üst yönetiminin belirlediği yasal mevzuat çerçevesindeki şartlar sağlanmak koşulu ile tasfiye edilmektedir.

HSBC BANK A.Ş. VE BAĞLI ORTAKLIKLARI
31 ARALIK 2014 TARİHİ İTİBARIYLA
KONSOLİDE FİNANSAL TABLOLARA İLİŞKİN AÇIKLAMA VE DİPNOTLAR
(Tutarlar aksi belirtilmedikçe Bin Türk Lirası ("TL") olarak ifade edilmiştir.)

I. KONSOLİDE AKTİF KALEMLERE İLİŞKİN AÇIKLAMA VE DİPNOTLAR (Devamı)

12. Aktiften silme politikasına ilişkin açıklamalar:

Ana Ortaklık Banka'nın genel politikası tahsilata yönelik olup aktiften silme çok istisnai olarak uygulanmaktadır.

f. Vadeye kadar elde tutulacak yatırımlar:

1. Repo işlemlerine konu olanlar ve teminata verilen/bloke edilenlere ilişkin bilgiler:

31 Aralık 2014 ve 31 Aralık 2013 tarihleri itibarıyla Grup'un repo işlemlerine konu olan teminata verilen ve bloke edilen vadeye kadar elde tutulacak yatırımı bulunmamaktadır.

2. Vadeye kadar elde tutulacak devlet borçlanma senetlerine ilişkin bilgiler:

31 Aralık 2014 ve 31 Aralık 2013 tarihleri itibarıyla Grup'un vadeye kadar elde tutulacak devlet borçlanma senedi bulunmamaktadır.

3. Vadeye kadar elde tutulacak yatırımlara ilişkin bilgiler:

31 Aralık 2014 ve 31 Aralık 2013 tarihleri itibarıyla Grup'un vadeye kadar elde tutulacak devlet borçlanma senedi bulunmamaktadır.

4. Vadeye kadar elde tutulacak yatırımların dönem içindeki hareketleri:

31 Aralık 2014 ve 31 Aralık 2013 tarihleri itibarıyla Grup'un vadeye kadar elde tutulacak yatırımlarının dönem içindeki hareketleri bulunmamaktadır.

g. İştiraklere ilişkin bilgiler (Net):

31 Aralık 2014 ve 31 Aralık 2013 tarihleri itibarıyla Grup'un iştiraki bulunmamaktadır.

h. Bağlı ortaklıklara ilişkin bilgiler (Net):

1. Önemli büyüklükteki bağlı ortaklıkların sermaye yeterliliği bilgileri:

Grup'un konsolide sermaye yeterliliği standart oranına dahil edilen bağlı ortaklıklarından kaynaklanan herhangi bir sermaye gereksinimi bulunmamakla birlikte bağlı ortaklıkların sermaye bilgileri aşağıdaki tabloda sunulmuştur.

HSBC Yatırım ve Menkul Değerler A.Ş.	
Ana Sermaye	86.147
Ödenmiş Sermaye	7.000
Hisse senedi İhraç Primleri	-
Yedek akçeler	40.786
Net Dönem Karı ile Geçmiş Yıllar Karı	38.361
Net Dönem Zararı ile Geçmiş Yıllar zararı	-
Faaliyet Kiralaması Geliştirme Maliyetleri (-)	-
Maddi Olmayan Duran Varlıklar (-)	-
Katkı Sermaye	-
Sermayeden İndirilen Değerler	-
Net Kullanılabilir Özkaynak	86.147

HSBC BANK A.Ş. VE BAĞLI ORTAKLIKLARI
31 ARALIK 2014 TARİHİ İTİBARIYLA
KONSOLİDE FİNANSAL TABLOLARA İLİŞKİN AÇIKLAMA VE DİPNOTLAR
(Tutarlar aksi belirtilmedikçe Bin Türk Lirası ("TL") olarak ifade edilmiştir.)

I. KONSOLİDE AKTİF KALEMLERE İLİŞKİN AÇIKLAMA VE DİPNOTLAR (Devamı)

2. Konsolidasyon kapsamına alınmayan bağlı ortaklıklara ilişkin bilgiler:

a) Konsolidasyon kapsamına alınmayan bağlı ortaklıklar:

Ünvanı	Adres (Şehir/ Ülke)	Ana Ortaklık Banka'nın Pay Oranı-Farklıysa Oy Oranı(%)	Banka Risk Grubunun Pay Oranı (%)
1 HSBC Ödeme Sistemleri ve Bilgisayar Teknolojileri Basın Yayın ve Müşteri Hizmetleri A.Ş.	EsentepeMahallesi Büyükdere Caddesi No:128 Şişli 34394, İSTANBUL	100,00	-
2 HSBC İnternet ve Telekomunikasyon Hizmetleri A.Ş.	Esentepe Mahallesi Büyükdere Caddesi No:128 Şişli 34394, İSTANBUL	96,00	4,00

b) Yukarıda yer alan sıraya göre bağlı ortaklıklara ilişkin önemli finansal tablo bilgileri (*):

	Aktif Toplamı	Özkaynak	Sabit Varlık Toplamı	Faiz Gelirleri	Menkul Değer Gelirleri	Cari Dönem Kar/Zararı	Önceki Dönem Kar/Zararı (**)	Gerçeğe Uygun Değeri
1	3.465	3.260	48	-	-	1.351	1.320	-
2	46	46	-	-	-	(11)	(19)	-

(*) Bağımsız denetimden geçmiş 31 Aralık 2014 finansal tabloları üzerinden hazırlanmıştır.

(**) Önceki dönem bakiyeleri 31 Aralık 2013 tutarlarını ifade etmektedir.

3. Konsolidasyon kapsamına alınan bağlı ortaklıklara ilişkin bilgiler:

Ana Ortaklık Banka'nın konsolidasyon kapsamına alınan bağlı ortaklığı HSBC Yatırım 23 Aralık 1996 tarihinde Demir Yatırım adı altında kurulmuştur. 30 Ekim 2001 tarihli Genel Kurul Kararı uyarınca Yönetim Kurulu'na verilen yetkiye istinaden 6 Aralık 2001 tarihli ve 222 nolu Yönetim Kurulu kararıyla Demir Yatırım'ın, HSBC Yatırım ile birleşmesi ve birleşme sözleşmesinin imzalanması ve neticesinde HSBC Yatırım'ın infisahı ve yeni birleşmiş Şirket'in ünvanının HSBC Yatırım Menkul Değerler A.Ş. olarak değiştirilmesi kararlaştırılmış ve birleşme 11 Ocak 2002 tarihinde tamamlanmıştır.

a) Konsolidasyon kapsamına alınan bağlı ortaklıklar:

Ünvanı	Adres (Şehir/ Ülke)	Ana Ortaklık Banka'nın Pay Oranı- Farklıysa Oy Oranı(%)	Banka Risk Grubunun Pay Oranı (%)
1 HSBC Yatırım ve Menkul Değerler A.Ş.	EsentepeMahallesi Büyükdere Caddesi No:128 Şişli 34394, İSTANBUL	99,87	0,13

b) Yukarıda yer alan sıraya göre bağlı ortaklıklara ilişkin önemli finansal tablo bilgileri (*):

	Aktif Toplamı	Özkaynak	Sabit Varlık Toplamı	Faiz Gelirleri	Menkul Değer Gelirleri	Cari Dönem Kar/Zararı	Önceki Dönem Kar/Zararı (**)	Gerçeğe Uygun Değeri
1	108.473	86.147	1.615	4.164	3.432	23.374	17.790	-

(*) Bağımsız denetimden geçmiş 31 Aralık 2014 tarihli finansal tabloları üzerinden hazırlanmıştır.

(**) Önceki dönem bakiyeleri 31 Aralık 2013 tutarlarını ifade etmektedir.

HSBC BANK A.Ş. VE BAĞLI ORTAKLIKLARI
31 ARALIK 2014 TARİHİ İTİBARIYLA
KONSOLİDE FİNANSAL TABLOLARA İLİŞKİN AÇIKLAMA VE DİPNOTLAR
(Tutarlar aksi belirtilmedikçe Bin Türk Lirası ("TL") olarak ifade edilmiştir.)

I. KONSOLİDE AKTİF KALEMLERE İLİŞKİN AÇIKLAMA VE DİPNOTLAR (Devamı)

4. Konsolide edilen bağlı ortaklıklara ilişkin hareket tablosu:

	Cari Dönem 31 Aralık 2014	Önceki Dönem 31 Aralık 2013
Dönem Başı Değeri	34.753	34.753
Dönem İçi Hareketler	-	-
Alışlar	-	-
Bedelsiz Edinilen Hisse Senetleri ve Sermaye Katılımları	-	-
Cari Yıl Payından Alınan Kar	-	-
Satışlar / Tasfiye Olanlar (*)	-	-
Yeniden Değerleme Artışı	-	-
Değer Artışları / (Azalışları)	-	-
Dönem Sonu Değeri	34.753	34.753
Sermaye Taahhütleri	-	-
Dönem Sonu Sermaye Katılma Payı (%)	99,87	99,87

5. Konsolide edilen bağlı ortaklıklara ilişkin sektör bilgileri ve bunlara ilişkin kayıtlı tutarlar:

Bağlı Ortaklıklar	Cari Dönem 31 Aralık 2014	Önceki Dönem 31 Aralık 2013
Bankalar	-	-
Sigorta Şirketleri	-	-
Faktoring Şirketleri	-	-
Leasing Şirketleri	-	-
Finansman Şirketleri	-	-
Diğer Mali Bağlı Ortaklıklar	34.753	34.753

6. Borsaya kote edilen bağlı ortaklıklar:

31 Aralık 2014 ve 31 Aralık 2013 tarihleri itibarıyla Grup'un borsaya kote edilen ortaklığı bulunmamaktadır.

i. Birlikte kontrol edilen ortaklıklara ilişkin bilgiler:

- 31 Aralık 2014 ve 31 Aralık 2013 tarihleri itibarıyla Grup'un birlikte kontrol edilen herhangi bir ortaklığı bulunmamaktadır.
- 31 Aralık 2014 ve 31 Aralık 2013 tarihleri itibarıyla Grup'un birlikte kontrol edilen herhangi bir ortaklığı bulunmadığından birlikte kontrol edilen ortaklıkların muhasebeleştirilmesi ile ilgili yöntem belirlenmemiştir.

j. Kiralama işlemlerinden alacaklara ilişkin bilgiler (Net):

31 Aralık 2014 ve 31 Aralık 2013 tarihleri itibarıyla Grup'un herhangi bir finansal kiralama alacağı bulunmamaktadır.

k. Riskten korunma amaçlı türev finansal varlıklara ilişkin açıklamalar:

	Cari Dönem 31 Aralık 2014		Önceki Dönem 31 Aralık 2013	
	TP	YP	TP	YP
Gerçeğe Uygun Değer Riskinden Korunma Amaçlı	-	-	-	-
Nakit Akış Riskinden Korunma Amaçlı	36.299	-	-	-
Yurtdışı Net Yatırım Riskinden Korunma Amaçlı	-	-	-	-
Toplam	36.299	-	-	-

HSBC BANK A.Ş. VE BAĞLI ORTAKLIKLARI
31 ARALIK 2014 TARİHİ İTİBARIYLA
KONSOLİDE FİNANSAL TABLOLARA İLİŞKİN AÇIKLAMA VE DİPNOTLAR
(Tutarlar aksi belirtilmedikçe Bin Türk Lirası (“TL”) olarak ifade edilmiştir.)

I. KONSOLİDE AKTİF KALEMLERE İLİŞKİN AÇIKLAMA VE DİPNOTLAR (Devamı)

l. Maddi duran varlıklara ilişkin açıklamalar:

	Gayrimenkul	Araçlar	Diğer MDV	Toplam
Önceki Dönem Sonu:				
Maliyet	22.801	681	737.592	761.074
Birikmiş amortisman (-)	13.217	615	617.161	630.993
Net defter değeri	9.584	66	120.431	130.081
Cari Dönem Sonu:				
Dönem başı net defter değeri	9.584	66	120.431	130.081
İktisap edilenler	-	-	28.262	28.262
Elden çıkarılanlar (-) (net)	-	-	7.483	7.483
Amortisman bedeli (-)	329	28	35.347	35.704
Dönem sonu maliyet	22.801	681	758.371	781.853
Dönem sonu birikmiş amortisman (-)	13.546	643	652.508	666.697
Kapanış net defter değeri	9.255	38	105.862	115.155

m. Maddi olmayan duran varlıklara ilişkin açıklamalar:

1. Dönem başı ve dönem sonundaki brüt defter değeri ile birikmiş amortisman tutarları:

	Cari Dönem 31 Aralık 2014	Önceki Dönem 31 Aralık 2013
Brüt defter değeri	302.756	274.505
Birikmiş amortisman(-)	183.488	167.119
Net defter değeri	119.268	107.386

2. Dönem başı ve dönem sonu arasındaki hareket tablosu:

	Cari Dönem 31 Aralık 2014	Önceki Dönem 31 Aralık 2013
Açılış bakiyesi	107.386	92.561
İktisap edilenler	26.594	21.951
Elden çıkarılanlar (-) (net)	-	-
Amortisman bedeli (-)	14.712	7.126
Kapanış net defter değeri	119.268	107.386

n. Yatırım amaçlı gayrimenkullere ilişkin açıklamalar:

31 Aralık 2014 ve 31 Aralık 2013 tarihleri itibarıyla Grup'un yatırım amaçlı gayrimenkulu bulunmamaktadır.

o. Ertelenmiş vergi varlığına ilişkin açıklamalar:

Grup'un 31 Aralık 2014 tarihi itibarıyla 46.980 TL tutarında ertelenmiş vergi varlığı bulunmaktadır. (31 Aralık 2013: 46.654 TL) Uygulanan muhasebe politikaları ve değerlendirme esasları ile vergi mevzuatı arasındaki zamanlama farkları üzerinden hesaplanan aktif ve pasiflerin net tutarları üzerinden hesaplanan ertelenmiş vergi tutarı net ertelenmiş vergi varlığı olarak finansal tablolara yansıtılmıştır.

Önceki dönemlerde üzerinden ertelenmiş vergi varlığı hesaplanmamış ve bilançoya yansıtılmamış indirilebilir geçici fark bulunmamaktadır.

Ertelenmiş vergiler için ayrılan değer düşüş karşılığı bulunmamaktadır.

HSBC BANK A.Ş. VE BAĞLI ORTAKLIKLARI
31 ARALIK 2014 TARİHİ İTİBARIYLA
KONSOLİDE FİNANSAL TABLOLARA İLİŞKİN AÇIKLAMA VE DİPNOTLAR
(Tutarlar aksi belirtilmedikçe Bin Türk Lirası ("TL") olarak ifade edilmiştir.)

I. KONSOLİDE AKTİF KALEMLERE İLİŞKİN AÇIKLAMA VE DİPNOTLAR (Devamı)

p. Satış amaçlı elde tutulan ve durdurulan faaliyetlere ilişkin duran varlıklar hakkında açıklamalar:

Grup'un 31 Aralık 2014 itibarıyla 3.179 TL (31 Aralık 2013: 4.394 TL) tutarında satış amaçlı elde tutulan duran varlığı bulunmaktadır.

Önceki Dönem Sonu:	Cari Dönem 31 Aralık 2014	Önceki Dönem 31 Aralık 2013
Maliyet	4.629	5.294
Birikmiş Amortisman(-)	235	165
Net Defter Değeri	4.394	5.129
Cari Dönem Sonu:		
Dönem Başı Net Defter Değeri	4.394	5.129
İktisap Edilenler	1.149	5.147
Elden Çıkarılanlar (Net) (-)	2.457	5.812
Amortisman Bedeli (-)	60	109
Dönem Sonu Maliyet	3.321	4.629
Dönem Sonu Birikmiş Amortisman (-)	142	235
Kapanış Net Defter Değeri	3.179	4.394

r. Diğer aktiflere ilişkin bilgiler:

1. Grup'un peşin ödenen gider, vergi ve benzeri işlemlere ilişkin ilave açıklaması bulunmamaktadır.

1. Bilanço'nun diğer aktifler kalemi 106.066 TL (31 Aralık 2013: 120.311 TL) borçlu geçici hesaplar, 61.563 TL (31 Aralık 2013: 63.194 TL) peşin ödenmiş giderler, 18.420 TL (31 Aralık 2013: 21.729 TL) diğer gelir reeskontları, 7.661 TL (31 Aralık 2013: 223.108 TL) muhtelif alacaklar ve 4.974 TL (31 Aralık 2013: 4.221 TL) diğer aktiflerden oluşmaktadır.

s. Muhtelif alacaklar kaleminde yer alan aktiflerin vadeli satışından doğan alacaklara ilişkin bilgiler:

Grup'un 31 Aralık 2014 ve 31 Aralık 2013 tarihleri itibarıyla muhtelif alacaklar kaleminde yer alan aktiflerin vadeli satışından doğan alacağı bulunmamaktadır.

HSBC BANK A.Ş. VE BAĞLI ORTAKLIKLARI
31 ARALIK 2014 TARİHİ İTİBARIYLA
KONSOLİDE FİNANSAL TABLOLARA İLİŞKİN AÇIKLAMA VE DİPNOTLAR
(Tutarlar aksi belirtilmedikçe Bin Türk Lirası ("TL") olarak ifade edilmiştir.)

II. KONSOLİDE PASİF KALEMLERE İLİŞKİN AÇIKLAMA VE DİPNOTLAR

a. Mevduata ilişkin bilgiler

1. Mevduatın vade yapısına ilişkin bilgiler:

Grup'un 7 gün ihbarlı ve birikimli mevduatı bulunmamaktadır.

1(i). Cari dönem - 31 Aralık 2014:

	Vadesiz	7 Gün İhbarlı	1 Aya Kadar	1-3 Ay	3-6 Ay	6 Ay - 1 Yıl	1 Yıl ve Üstü	Birikimli Mevduat	Toplam
Tasarruf Mevduatı	567.123	-	3.245.981	3.873.593	521.182	170.293	76.880	-	8.455.052
Döviz Tevdiat Hesabı	1.778.485	-	2.071.547	3.489.354	184.056	96.633	121.576	-	7.741.651
Yurtiçinde Yerleşik Kişiler	1.458.710	-	1.906.643	2.945.463	122.037	51.287	56.454	-	6.540.594
Yurtdışında Yerleşik Kişiler	319.775	-	164.904	543.891	62.019	45.346	65.122	-	1.201.057
Resmi Kuruluşlar Mevduatı	100.037	-	-	-	-	-	-	-	100.037
Ticari Kuruluşlar Mevduatı	504.838	-	1.043.570	50.111	357.059	14.054	3.518	-	1.973.150
Diğer Kuruluşlar Mevduatı	13.097	-	4.900	11.881	120	69	74	-	30.141
Kıymetli Maden Depo Hesabı	241.454	-	-	40.698	2.614	2.634	-	-	287.400
Bankalararası Mevduat	47.713	-	388.599	-	-	-	-	-	436.312
T.C. Merkez Bankası	-	-	-	-	-	-	-	-	-
Yurtiçi Bankalar	2	-	373.690	-	-	-	-	-	373.692
Yurtdışı Bankalar	47.711	-	14.909	-	-	-	-	-	62.620
Katılım Bankaları	-	-	-	-	-	-	-	-	-
Diğer	-	-	-	-	-	-	-	-	-
Toplam	3.252.747	-	6.754.597	7.465.637	1.065.031	283.683	202.048	-	19.023.743

1(ii). Önceki dönem - 31 Aralık 2013:

	Vadesiz	7 Gün İhbarlı	1 Aya Kadar	1-3 Ay	3-6 Ay	6 Ay - 1 Yıl	1 Yıl ve Üstü	Birikimli Mevduat	Toplam
Tasarruf Mevduatı	606.109	-	1.312.181	4.562.799	363.814	137.308	77.930	-	7.060.141
Döviz Tevdiat Hesabı	1.536.074	-	1.662.428	2.806.446	327.557	105.074	233.004	-	6.670.583
Yurtiçinde Yerleşik Kişiler	1.296.344	-	1.562.464	2.304.453	227.925	48.986	144.342	-	5.584.514
Yurtdışında Yerleşik Kişiler	239.730	-	99.964	501.993	99.632	56.088	88.662	-	1.086.069
Resmi Kuruluşlar Mevduatı	96.604	-	44	-	-	-	-	-	96.648
Ticari Kuruluşlar Mevduatı	538.847	-	1.669.099	386.923	10.725	16.669	3.155	-	2.625.418
Diğer Kuruluşlar Mevduatı	10.618	-	16.631	10.877	146	131	3.622	-	42.025
Kıymetli Maden Depo Hesabı	382.951	-	-	22.819	4.091	2.899	-	-	412.760
Bankalararası Mevduat	69.282	-	594.337	2.111	2.035	4.090	-	-	671.855
T.C. Merkez Bankası	-	-	-	-	-	-	-	-	-
Yurtiçi Bankalar	543	-	587.961	2.111	2.035	4.090	-	-	596.740
Yurtdışı Bankalar	68.739	-	6.376	-	-	-	-	-	75.115
Katılım Bankaları	-	-	-	-	-	-	-	-	-
Diğer	-	-	-	-	-	-	-	-	-
Toplam	3.240.485	-	5.254.720	7.791.975	708.368	266.171	317.711	-	17.579.430

HSBC BANK A.Ş. VE BAĞLI ORTAKLIKLARI
31 ARALIK 2014 TARİHİ İTİBARIYLA
KONSOLİDE FİNANSAL TABLOLARA İLİŞKİN AÇIKLAMA VE DİPNOTLAR
(Tutarlar aksi belirtilmedikçe Bin Türk Lirası ("TL") olarak ifade edilmiştir.)

II. KONSOLİDE PASİF KALEMLERE İLİŞKİN AÇIKLAMA VE DİPNOTLAR (Devamı)

2. Tasarruf Mevduatı Sigorta Fonu kapsamında bulunan tasarruf mevduatına ilişkin bilgiler:

2(i). Sigorta kapsamında bulunan ve sigorta limitini aşan tasarruf mevduatına ilişkin bilgiler:

	Sigorta Kapsamında Bulunan		Sigorta Limitini Aşan	
	Cari Dönem 31 Aralık 2014	Önceki Dönem 31 Aralık 2013	Cari Dönem 31 Aralık 2014	Önceki Dönem 31 Aralık 2013
Tasarruf Mevduatı	4.472.125	3.906.478	3.786.609	2.958.546
Tasarruf Mevduatı Niteliğini Haiz DTH	1.606.622	1.308.845	3.571.243	2.613.550
Tasarruf Mevduatı Niteliğini Haiz Diğ. Hesaplar	25.023	87.189	73.422	270.009
Yurtdışı Şubelerde Bulunan Yabancı Mercilerin Sigortasına Tabi Hesaplar	212.923	207.860	254.987	225.306
Kıyı Bankacılığı Bölgelerindeki Şubelerde Bulunan Yabancı Mercilerin Sigortasına Tabi Hesaplar	-	-	-	-
Toplam	6.316.693	5.510.372	7.686.261	6.067.411

2(ii). Ana Ortaklık Banka'nın merkezi yurtdışında bulunmadığından Türkiye'de bulunan tasarruf mevduatı, başka bir ülkede sigorta kapsamında değildir.

2(iii). Sigorta kapsamında bulunmayan gerçek kişilerin mevduatı:

	Cari Dönem 31 Aralık 2014	Önceki Dönem 31 Aralık 2013
Yurtdışı Şubelerde Bulunan Mevduat ve Diğer Hesaplar	254.987	225.306
Hakim Ortaklar ile Bunların Ana, Baba, Eş ve Velayet Altındaki Çocuklarına Ait Mevduat ile Diğer Hesaplar	-	-
Yönetim veya Müdürler Kurulu Başkan ve Üyeler, Genel Müdür ve Yardımcıları ile Bunların Ana, Baba, Eş ve Velayet Altındaki Çocuklarına Ait Mevduat ile Diğer Hesaplar	8.193	6.503
26/9/2004 Tarihli ve 5237 Sayılı TCK'nın 282 nci Maddesindeki Suçtan Kaynaklanan Mal Varlığı Değerleri Kapsamına Giren Mevduat ile Diğer Hesaplar	-	-
Türkiye'de Münhasıran Kıyı Bankacılığı Faaliyeti Göstermek Üzere Kurulan Mevduat Bankalarında Bulunan Mevduat	-	-

b. Alım satım amaçlı türev finansal borçlara ilişkin bilgiler:

Alım satım amaçlı türev finansal borçlara ilişkin negatif farklar tablosu:

	Cari Dönem 31 Aralık 2014		Önceki Dönem 31 Aralık 2013	
	TP	YP	TP	YP
Vadeli İşlemler	27.810	52.347	-	110.518
Swap İşlemleri	51.005	355.624	15.903	1.073.901
Futures İşlemleri	-	-	-	20
Opsiyonlar	-	16.854	-	108.034
Diğer	-	-	-	-
Toplam	78.815	424.825	15.903	1.292.473

c. Repo işlemlerinden sağlanan fonlara ilişkin bilgiler:

Grup'un 31 Aralık 2014 tarihi itibarıyla 395.596 TL tutarında repo işlemlerinden sağlanan fonu bulunmaktadır (31 Aralık 2013: 2.025.576 TL).

HSBC BANK A.Ş. VE BAĞLI ORTAKLIKLARI
31 ARALIK 2014 TARİHİ İTİBARIYLA
KONSOLİDE FİNANSAL TABLOLARA İLİŞKİN AÇIKLAMA VE DİPNOTLAR
(Tutarlar aksi belirtilmedikçe Bin Türk Lirası (“TL”) olarak ifade edilmiştir.)

II. KONSOLİDE PASİF KALEMLERE İLİŞKİN AÇIKLAMA VE DİPNOTLAR (Devamı)

d. Alınan kredilere ilişkin bilgiler:

1. Bankalar ve diğer mali kuruluşlara ilişkin bilgiler:

	Cari Dönem 31 Aralık 2014		Önceki Dönem 31 Aralık 2013	
	TP	YP	TP	YP
T.C. Merkez Bankası Kredileri	-	-	-	-
Yurtiçi Banka ve Kuruluşlardan	7.570	279	11.950	2.160
Yurtdışı Banka ve Kuruluş ve Fonlardan	2.505.264	5.695.853	2.867.727	6.773.077
Toplam	2.512.834	5.696.132	2.879.677	6.775.237

2. Alınan kredilerin vade ayırımına göre gösterilmesi:

	Cari Dönem 31 Aralık 2014		Önceki Dönem 31 Aralık 2013	
	TP	YP	TP	YP
Kısa Vadeli	1.159.873	2.806.927	1.051.729	4.033.348
Orta ve Uzun Vadeli	1.352.961	2.889.205	1.827.948	2.741.889
Toplam	2.512.834	5.696.132	2.879.677	6.775.237

3. Grup’un yükümlülüklerinin yoğunlaştığı alanlara ilişkin ilave açıklamalar:

Grup, fonlama kaynaklarını müşteri mevduatı ve yurtdışından kullanılan krediler ile çeşitlendirmektedir.

e. Diğer yabancı kaynaklara ilişkin bilgiler:

Grup’un diğer yabancı kaynaklar kalemi bilanço toplamının %10’unu aşmamaktadır.

f. Kiralama işlemlerinden borçlara ilişkin bilgiler:

a) Finansal kiralama işlemlerinden doğan yükümlülüklerle ilişkin açıklamalar:

Bulunmamaktadır. (31 Aralık 2013: Bulunmamaktadır).

b) Faaliyet kiralamasına ilişkin açıklamalar:

Ana Ortaklık Banka bazı şubeleri ve ATM makinaları için faaliyet kiralaması sözleşmeleri yapmaktadır. Kira sözleşmeleri yıllık bazda yapılmakta ve kira ödemesi yıllık peşin ödenerek “Diğer Aktifler” hesabında peşin ödenmiş giderlerde muhasebeleştirilmektedir.

Faaliyet kiralaması işlemlerinden kaynaklanan kira borçları aşağıdaki gibidir.

	Cari Dönem 31 Aralık 2014	Önceki Dönem 31 Aralık 2013
1 Yıldan Az	65.442	68.694
1- 4 Yıl Arası	79.837	131.350
4 Yıldan Fazla	22.166	14.415
Toplam	167.445	214.459

HSBC BANK A.Ş. VE BAĞLI ORTAKLIKLARI
31 ARALIK 2014 TARİHİ İTİBARIYLA
KONSOLİDE FİNANSAL TABLOLARA İLİŞKİN AÇIKLAMA VE DİPNOTLAR
(Tutarlar aksi belirtilmedikçe Bin Türk Lirası ("TL") olarak ifade edilmiştir.)

II. KONSOLİDE PASİF KALEMLERE İLİŞKİN AÇIKLAMA VE DİPNOTLAR (Devamı)

g. Riskten korunma amaçlı türev finansal borçlara ilişkin bilgiler:

	Cari Dönem 31 Aralık 2014		Önceki Dönem 31 Aralık 2013	
	TP	YP	TP	YP
Gerçeğe Uygun Değer Riskinden Korunma Amaçlı	-	-	-	-
Nakit Akış Riskinden Korunma Amaçlı	8.615	-	-	-
Yurtdışı Net Yatırım Riskinden Korunma Amaçlı	-	-	-	-
Toplam	8.615	-	-	-

h. Karşılıklara ilişkin açıklamalar:

1. Genel karşılıklara ilişkin bilgiler:

	Cari Dönem 31 Aralık 2014	Önceki Dönem 31 Aralık 2013
Genel Karşılıklar	362.405	347.299
I. Grup Kredi ve Alacaklar İçin Ayrılanlar	266.320	258.374
-Ödeme Süresi Uzatılanlar için İlave Olarak Ayrılanlar	18.644	27.798
II. Grup Kredi ve Alacaklar İçin Ayrılanlar	21.173	18.616
-Ödeme Süresi Uzatılanlar için İlave Olarak Ayrılanlar	3.084	2.581
Gayrinakdi Krediler İçin Ayrılanlar	34.833	37.958
Diğer	18.351	1.972

2. Çalışan hakları karşılıklarına ilişkin bilgiler:

31 Aralık 2014 tarihi itibarıyla 29.113 TL (31 Aralık 2013: 26.174 TL) kıdem tazminatı karşılığı, 5.686 TL (31 Aralık 2013: 5.518 TL) kullanılmamış izin karşılığı bulunmaktadır.

Türk İş Kanunu'na göre, Banka ve Türkiye'de faaliyet gösteren bağlı ortaklıklar bir senesini doldurmuş olan ve zorunlu sebeplerden dolayı ilişkisi kesilen veya emekli olan, askere çağrılan veya vefat eden personeli için kıdem tazminatı ödemekle mükelleftir.

Ödenecek tazminat her hizmet yılı için bir aylık maaş kadardır ve bu tutar 3.438,22 TL (tam TL tutar) (31 Aralık 2013: 3.254,44 TL (tam TL tutar)) ile sınırlandırılmıştır. Kıdem tazminatı yükümlülüğü yasal olarak herhangi bir fonlamaya tabi değildir ve herhangi bir fonlama şartı bulunmamaktadır.

Kıdem tazminatı karşılığı çalışanların emekliliği halinde Grubun ödemesi gerekecek muhtemel yükümlülüğün bugünkü değeri hesaplanarak ayrılmaktadır. TMS 19 işletmenin yükümlülüklerinin hesaplanabilmesi için aktüeryel değerlendirme yöntemlerinin kullanımını gerekli kılmaktadır.

Temel varsayım, her hizmet yılı için geçerli olan kıdem tazminatı tavanının her sene enflasyon oranında artacağıdır. Böylece uygulanan iskonto oranı enflasyonun beklenen etkilerinden arındırılmış reel oranı gösterecektir. Grup'un kıdem tazminatı yükümlülüğü, kıdem tazminatı tavanı her altı ayda bir belirlendiği için 1 Ocak 2015 tarihinden itibaren geçerli olan 3.541,37 TL (tam TL tutar) (1 Ocak 2014: 3.438,22 TL (tam TL tutar)) üzerinden hesaplanmaktadır.

	Cari Dönem 31 Aralık 2014	Önceki Dönem 31 Aralık 2013
Önceki Dönem Sonu Bakiyesi	26.174	21.746
Yıl İçinde Ayrılan Karşılık	12.311	13.376
Yıl İçinde Ödenen (-)	9.372	8.948
Cari Dönem Sonu Bakiyesi	29.113	26.174

3. Döviz endeksli krediler ve finansal kiralama alacakları anapara kur azalış karşılıkları:

Kullandırılan döviz endeksli krediler için 31 Aralık 2014 tarihi itibarıyla 8.838 TL (31 Aralık 2013: 42.839 TL) kur farkı karşılığı hesaplanmış ve ilgili kredi hesapları ile netleştirilmiştir.

HSBC BANK A.Ş. VE BAĞLI ORTAKLIKLARI
31 ARALIK 2014 TARİHİ İTİBARIYLA
KONSOLİDE FİNANSAL TABLOLARA İLİŞKİN AÇIKLAMA VE DİPNOTLAR
(Tutarlar aksi belirtilmedikçe Bin Türk Lirası ("TL") olarak ifade edilmiştir.)

II. KONSOLİDE PASİF KALEMLERE İLİŞKİN AÇIKLAMA VE DİPNOTLAR (Devamı)

4. Tazmin edilmemiş ve nakde dönüşmemiş gayrinakdi krediler özel karşılıklarına ilişkin bilgiler:

31 Aralık 2014 tarihi itibarıyla 406 TL (31 Aralık 2013: 3.126 TL) tazmin edilmemiş ve nakde dönüşmemiş gayrinakdi krediler karşılığı bulunmaktadır.

5. Diğer karşılıklara ilişkin bilgiler:

5 (i). Muhtemel riskler için ayrılan serbest karşılıklara ilişkin bilgiler:

Grup'un 31 Aralık 2014 ve 31 Aralık 2013 tarihleri itibarıyla muhtemel riskler için ayrılan serbest karşılığı bulunmamaktadır.

5 (ii). Diğer karşılıkların, karşılıklar toplamının %10'unu aşması halinde aşımaya sebep olan alt hesapların isim ve tutarları:

Kredi kartı birikmiş hediye puan karşılığı 10.325 TL (31 Aralık 2013: 16.408 TL), çek karşılıkları 25.186 TL (31 Aralık 2013: 29.239 TL), tazmin edilmemiş ve nakde dönüşmemiş gayrinakdi krediler özel karşılıklar 406 TL (31 Aralık 2013: 3.126 TL), Tüketici Hakem Heyeti başvuruları iade karşılığı 13.041 TL (31 Aralık 2013: Bulunmamaktadır), dava dosya masrafları iade karşılığı 4.136 TL (31 Aralık 2013: Bulunmamaktadır) ve 9.506 TL (31 Aralık 2013: 29.415 TL) tutarında diğer karşılık "diğer karşılıklar" altında sınıflandırılmıştır.

i. Vergi Borcuna ilişkin açıklamalar:

1. Cari vergi borcuna ilişkin açıklamalar:

Grup'un kurumlar vergisi karşılığı hesaplamalarına ilişkin açıklamalar Üçüncü Bölüm XVII no'lu dipnotta yer almaktadır.

1(i). Ödenecek vergilere ilişkin bilgiler:

	Cari Dönem	Önceki Dönem
	31 Aralık 2014	31 Aralık 2013
Ödenecek Kurumlar Vergisi	997	252
Menkul Sermaye İradı Vergisi	14.879	12.354
Gayrimenkul Sermaye İradı Vergisi	1.324	1.115
BSMV	13.739	12.628
Kambiyo Muameleleri Vergisi	9	14
Ödenecek Katma Değer Vergisi	1.521	1.130
Diğer (*)	10.736	10.499
Toplam	43.205	37.992

(*) 31 Aralık 2014 tarihi itibarıyla 8.846 TL tutarında ücretlerden kesilen gelir vergisi (31 Aralık 2013: 8.582 TL), 18TL tutarında serbest meslek kazançları gelir vergisi (31 Aralık 2013: 8 TL), 275 TL tutarında damga vergisi (31 Aralık 2013: 295 TL) ve 1.597 TL tutarında diğer vergileri (31 Aralık 2013: 1.614TL) içermektedir.

HSBC BANK A.Ş. VE BAĞLI ORTAKLIKLARI
31 ARALIK 2014 TARİHİ İTİBARIYLA
KONSOLİDE FİNANSAL TABLOLARA İLİŞKİN AÇIKLAMA VE DİPNOTLAR
(Tutarlar aksi belirtilmedikçe Bin Türk Lirası (“TL”) olarak ifade edilmiştir.)

II. KONSOLİDE PASİF KALEMLERE İLİŞKİN AÇIKLAMA VE DİPNOTLAR (Devamı)

1(ii). Primlere ilişkin bilgiler:

	Cari Dönem 31 Aralık 2014	Önceki Dönem 31 Aralık 2013
Sosyal Sigorta Primleri-Personel	3.466	3.417
Sosyal Sigorta Primleri-İşveren	3.676	3.649
Banka Sosyal Yardım Sandığı Primleri-Personel	-	-
Banka Sosyal Yardım Sandığı Primleri-İşveren	-	-
Emekli Sandığı Aidatı ve Karşılıkları-Personel	-	-
Emekli Sandığı Aidatı ve Karşılıkları-İşveren	-	-
İşsizlik Sigortası-Personel	201	225
İşsizlik Sigortası-İşveren	468	454
Diğer	-	-
Toplam	7.811	7.745

2. Ertelenmiş vergi borcuna ilişkin bilgiler:

Grup'un 31 Aralık 2014 tarihi itibarıyla ertelenmiş vergi borcu bulunmamaktadır (31 Aralık 2013: Bulunmamaktadır). Uygulanan muhasebe politikaları ve değerlendirme esasları ile vergi mevzuatı arasındaki zamanlama farkları üzerinden hesaplanan aktif ve pasiflerin net tutarları üzerinden hesaplanan ertelenmiş vergi tutarı, net ertelenmiş vergi varlığı olarak finansal tablolara yansıtılmıştır.

j. Satış amaçlı elde tutulan ve durdurulan faaliyetlere ilişkin duran varlık borçları hakkında bilgiler:

Grup'un 31 Aralık 2014 ve 31 Aralık 2013 tarihleri itibarıyla satış amaçlı duran varlıklara ilişkin borcu bulunmamaktadır.

k. Grup'un kullandığı sermaye benzeri kredilerin sayısı, vadesi, faiz oranı, kredinin temin edildiği kuruluş ve varsa, hisse senedine dönüştürme opsiyonuna ilişkin açıklamalar:

Ana Ortaklık Banka, Yönetim Kurulu'nun 13 Aralık 2011 tarih ve 12969 sayılı kararı ile BDDK'nın 28 Aralık 2011 tarih ve 26895 sayılı izniyle HSBC Holdings Plc'den 29 Aralık 2011 tarihinde 10 yıl vadeli, USD Libor + %5,25 faiz oranlı 275.000 ABD Doları karşılığı (TL Karşılığı: 641.575 TL) teminatsız sermaye benzeri kredi kullanmıştır.

Ana Ortaklık Banka, Yönetim Kurulu'nun 24 Aralık 2012 tarih ve 13044 sayılı kararı ile BDDK'nın 24 Ocak 2013 tarih ve 2134 sayılı izniyle HSBC Finance'den 28 Aralık 2012 tarihinde 10 yıl vadeli USD Libor + %4.15 faiz oranlı 39.000 ABD Doları (TL Karşılığı: 90.987 TL) ve 10 yıl vadeli EURO Libor + %3.87 bps faiz oranlı 120.000 AVRO karşılığı (TL Karşılığı: 340.081 TL) teminatsız sermaye benzeri kredi kullanmıştır.

	Cari Dönem 31 Aralık 2014		Önceki Dönem 31 Aralık 2013	
	TP	YP	TP	YP
Yurtiçi Bankalardan	-	-	-	-
Yurtiçi Diğer Kuruluşlardan	-	-	-	-
Yurtdışı Bankalardan	-	1.073.095	-	1.027.349
Yurtdışı Diğer Kuruluşlardan	-	-	-	-
Toplam	-	1.073.095	-	1.027.349

HSBC BANK A.Ş. VE BAĞLI ORTAKLIKLARI
31 ARALIK 2014 TARİHİ İTİBARIYLA
KONSOLİDE FİNANSAL TABLOLARA İLİŞKİN AÇIKLAMA VE DİPNOTLAR
(Tutarlar aksi belirtilmedikçe Bin Türk Lirası (“TL”) olarak ifade edilmiştir.)

II. KONSOLİDE PASİF KALEMLERE İLİŞKİN AÇIKLAMA VE DİPNOTLAR (Devamı)

I. Özkaynaklara ilişkin bilgiler:

1. Ödenmiş sermayenin gösterimi:

	Cari Dönem 31 Aralık 2014	Önceki Dönem 31 Aralık 2013
Hisse Senedi Karşılığı	-	-
İmtiyazlı Hisse Senedi Karşılığı	652.290	652.290

Yukarıda Ana Ortaklık Banka'nın ödenmiş sermayesi nominal olarak gösterilmiştir. 31 Aralık 2014 tarihi itibarıyla, BDDK'nın 28 Nisan 2005 tarihinde yayınladığı genelge ile ödenmiş sermayenin enflasyona göre düzeltilmesinden kaynaklanan 272.693 TL tutarında sermaye yedeği bulunmaktadır.

2. Ödenmiş sermaye tutarı, bankada kayıtlı sermaye sisteminin uygulanıp uygulanmadığı hususunun açıklanması ve bu sistem uygulanıyor ise kayıtlı sermaye tavanı:

Kayıtlı sermaye sistemi uygulanmamaktadır.

	Cari Dönem 31 Aralık 2014	Önceki Dönem 31 Aralık 2013
Hisse Senedi Karşılığı	-	-
İmtiyazlı Hisse Senedi Karşılığı	652.290	652.290

3. Cari dönem içinde yapılan sermaye artırımları ve kaynakları ile artırılan sermaye payına ilişkin diğer bilgiler:

Grup cari dönem içinde sermaye artırımını yapmamıştır.

4. Cari dönem içinde sermaye yedeklerinden sermayeye ilave edilen kısma ilişkin bilgiler:

Cari dönem içinde sermaye yedeklerinden sermayeye ilave edilen kısım bulunmamaktadır.

5. Son mali yılın ve onu takip eden ara dönemin sonuna kadar olan sermaye taahhütleri, bu taahhütlerin genel amacı ve bu taahhütler için gerekli tahmini kaynaklar:

Grup'un herhangi bir sermaye taahhüdü bulunmamaktadır.

6. Grup'un gelirleri, karlılığı ve likiditesine ilişkin geçmiş dönem göstergeleri ile bu göstergelerdeki belirsizlikler dikkate alınarak yapılacak öngörülerin, Grup'un özkaynakları üzerindeki tahmini etkileri:

Grup'un gelirleri, karlılığı ve likiditesine ilişkin geçmiş dönem göstergeleri ile bu göstergeler ve değişen muhasebe standartları çerçevesinde yapılan değerlendirmelere istinaden Grup özkaynaklarını güçlendirme yönünde hareket etmektedir.

7. Sermayeyi temsil eden hisse senetlerine tanınan imtiyazlara ilişkin özet bilgiler:

Ana Ortaklık Bankanın sermaye yapısı, tamamı Yabancı ortaklara ait “A” ve “B” grubu hisselerden oluşmakta olup, İdare Meclisi Üyeleri, “A” grubu hisse senedi sahiplerinin göstereceği adaylar arasından seçilir.

HSBC BANK A.Ş. VE BAĞLI ORTAKLIKLARI
31 ARALIK 2014 TARİHİ İTİBARIYLA
KONSOLİDE FİNANSAL TABLOLARA İLİŞKİN AÇIKLAMA VE DİPNOTLAR
(Tutarlar aksi belirtilmedikçe Bin Türk Lirası ("TL") olarak ifade edilmiştir.)

II. KONSOLİDE PASİF KALEMLERE İLİŞKİN AÇIKLAMA VE DİPNOTLAR (Devamı)

8. Menkul değer değerlendirme farklarına ilişkin bilgiler:

	Cari Dönem 31 Aralık 2014		Önceki Dönem 31 Aralık 2013	
	TP	YP	TP	YP
İştirakler ve Bağlı Ortaklıklar ve Birlikte Kontrol Edilen Ortaklıklardan	-	-	-	-
Değerleme Farkı	7.336	-	(27.513)	-
Kur Farkı	-	-	-	-
Toplam	7.336	-	(27.513)	-

9. Yeniden değerlendirme değer artış fonuna ilişkin bilgiler:

31 Aralık 2014 ve 31 Aralık 2013 tarihleri itibarıyla Grup'un yeniden değerlendirme değer artış fonu bulunmamaktadır.

10. Yasal yedeklere ilişkin bilgiler:

	Cari Dönem 31 Aralık 2014	Önceki Dönem 31 Aralık 2013
I. Tertip Kanuni Yedek Akçe	136.114	134.170
II. Tertip Kanuni Yedek Akçe	59.888	67.263
Özel Kanunlar Gereği Ayrılan Yedek Akçeler	-	-
Toplam	196.002	201.433

11. Olağanüstü yedeklere ilişkin bilgiler:

	Cari Dönem 31 Aralık 2014	Önceki Dönem 31 Aralık 2013
Genel Kurul Kararı Uyarınca Ayrılan Yedek Akçe	1.877.926	1.860.707
Dağıtılmamış Karlar	97.844	65.229
Birikmiş Zararlar	-	-
Yabancı Para Sermaye Kur Farkı	-	-
Toplam	1.975.770	1.925.936

12. Azınlık haklarına ilişkin bilgiler:

Grup'un 31 Aralık 2014 ve 31 Aralık 2013 tarihleri itibarıyla azınlık hakkı bulunmamaktadır.

13. Sermayede ve/veya oy hakkında %10 ve bunun üzerinde paya sahip kişi ve kuruluşlara ilişkin açıklamalar:

Ana Ortaklık Banka'nın sermayesinin tamamı merkezi İngiltere'de bulunan ve Birleşik Krallık yasalarına göre kurulmuş bir banka olan HSBC Bank Plc'ye aittir.

HSBC BANK A.Ş. VE BAĞLI ORTAKLIKLARI
31 ARALIK 2014 TARİHİ İTİBARIYLA
KONSOLİDE FİNANSAL TABLOLARA İLİŞKİN AÇIKLAMA VE DİPNOTLAR
(Tutarlar aksi belirtilmedikçe Bin Türk Lirası ("TL") olarak ifade edilmiştir.)

III. KONSOLİDE NAZIM HESAPLARA İLİŞKİN AÇIKLAMA VE DİPNOTLAR

a. Nazım hesaplarda yer alan yükümlülüklerle ilişkin açıklama:

1. Gayri kabili rücu nitelikteki taahhütlerin türü ve miktarı:

Grup'un 31 Aralık 2014 tarihi itibarıyla toplam 20.060.383 TL (31 Aralık 2013: 23.517.446 TL) tutarında gayrikabili rücu nitelikte taahhüdü bulunmaktadır.

2. Nazım hesap kalemlerinden kaynaklanan muhtemel zararların ve taahhütlerin yapısı ve tutarı:

Nazım hesap kalemlerinden kaynaklanan muhtemel zararlar bulunmamaktadır. Bilanço dışı yükümlülüklerden oluşan taahhütler "Bilanço Dışı Yükümlülükler Tablosu"nda gösterilmiştir.

2 (i). Garantiler, banka aval ve kabulleri ve mali garanti yerine geçen teminatlar ve diğer akreditifler dahil gayrinakdi krediler:

Grup'un 31 Aralık 2014 tarihi itibarıyla toplam 1.259.499 TL (31 Aralık 2013: 1.139.939 TL) tutarında teminat mektubu, 721.520 TL (31 Aralık 2013: 1.212.692 TL) tutarında aval ve kabuller ve 686.323 TL (31 Aralık 2013: 775.010 TL) tutarında akreditifler sebebiyle garanti ve kefaletleri bulunmaktadır. Ayrıca, 398.362 TL (31 Aralık 2013: 518.130 TL) tutarında diğer garanti ve kefaletleri bulunmaktadır.

2 (ii). Kesin teminatlar, geçici teminatlar, kefaletler ve benzeri işlemler:

Yukarıdaki 2(i) maddesinde açıklananlar dışında yoktur.

3. Gayrinakdi kredilere ilişkin açıklamalar:

3 (i). Gayrinakdi kredilerin toplam tutarı:

	Cari Dönem 31 Aralık 2014	Önceki Dönem 31 Aralık 2013
Nakit Kredi Teminine Yönelik Olarak Açılan Gayrinakdi Krediler	-	3.383
Bir Yıl veya Daha Az Süreli Asıl Vadeli	-	3.383
Bir Yıldan Daha Uzun Süreli Asıl Vadeli	-	-
Diğer Gayrinakdi Krediler	3.065.704	3.642.388
Toplam	3.065.704	3.645.771

HSBC BANK A.Ş. VE BAĞLI ORTAKLIKLARI
31 ARALIK 2014 TARİHİ İTİBARIYLA
KONSOLİDE FİNANSAL TABLOLARA İLİŞKİN AÇIKLAMA VE DİPNOTLAR
(Tutarlar aksi belirtilmedikçe Bin Türk Lirası (“TL”) olarak ifade edilmiştir.)

III. KONSOLİDE NAZIM HESAPLARA İLİŞKİN AÇIKLAMA VE DİPNOTLAR (Devamı)

3 (ii). Gayrinakdi krediler hesabı içinde sektör bazında risk yoğunlaşması hakkında bilgi:

	Cari Dönem 31 Aralık 2014				Önceki Dönem 31 Aralık 2013			
	TP	(%)	YP	(%)	TP	(%)	YP	(%)
Tarım	86	0,01	38.016	1,62	271	0,06	31.703	0,98
Çiftçilik ve Hayvancılık	36	0,01	38.016	1,62	165	0,04	31.562	0,98
Ormancılık	50	0,01	-	0,00	106	0,02	141	0,00
Balıkçılık	-	0,00	-	0,00	-	-	-	-
Sanayi	421.087	59,05	929.141	39,49	195.586	46,03	1.626.645	50,50
Madencilik ve Taşocakçılığı	226	0,03	52	0,00	650	0,15	10.222	0,32
İmalat Sanayi	409.619	57,44	916.351	38,95	193.860	45,62	1.598.167	49,62
Elektrik, Gaz, Su	11.242	1,58	12.738	0,54	1.076	0,25	18.256	0,57
İnşaat	6.930	0,97	236.674	10,06	12.433	2,93	270.484	8,40
Hizmetler	280.756	39,37	1.148.579	48,82	214.291	50,43	1.292.037	40,11
Toptan ve Perakende Ticaret	76.040	10,66	133.065	5,66	79.925	18,81	89.868	2,79
Otel ve Lokanta Hizmetleri	512	0,07	299	0,01	1.117	0,26	625	0,02
Ulaştırma ve Haberleşme	5.672	0,80	50.019	2,13	12.872	3,03	70.867	2,20
Mali Kuruluşlar	173.177	24,28	739.882	31,45	99.953	23,52	933.234	28,97
Gayrimenkul ve Kira. Hizm.	-	0,00	-	0,00	59	0,01	-	-
Serbest Meslek Hizmetleri	23.540	3,30	217.705	9,25	19.215	4,52	188.314	5,85
Eğitim Hizmetleri	195	0,03	26	0,00	155	0,04	78	0,00
Sağlık ve Sosyal Hizmetler	1.620	0,23	7.583	0,32	995	0,23	9.051	0,28
Diğer	4.259	0,60	176	0,01	2.321	0,55	-	-
Toplam	713.118	100,00	2.352.586	100,00	424.902	100,00	3.220.869	100,00

3 (iii). I ve II'nci grupta sınıflandırılan gayrinakdi kredilere ilişkin bilgiler:

	I inci Grup		II nci Grup	
	TP	YP	TP	YP
Gayrinakdi Krediler	706.914	2.347.944	4.225	4.317
Teminat Mektupları	706.914	542.424	4.225	3.958
Aval ve Kabul Kredileri	-	721.195	-	-
Akreditifler	-	686.323	-	-
Cirolar	-	-	-	-
Menkul Değer İhracı Satın Alma Garantileri	-	-	-	-
Faktoring Garantilerinden	-	-	-	-
Diğer Garanti ve Kefaletler	-	398.002	-	359

b. Türev işlemlere ilişkin açıklamalar:

	Cari Dönem	Önceki Dönem
	31 Aralık 2014	31 Aralık 2013
Swap Para Alım Satım İşlemleri	74.400.992	71.991.730
Swap Faiz Alım Satım İşlemleri	10.951.176	7.463.656
Vadeli Döviz Alım ve Satım İşlemleri	6.651.120	7.950.019
Para Alım Satım Opsiyonu	3.333.416	8.324.340
Swap Kıymetli Maden Alım Satım İşlemleri	289.856	246.910
Kıymetli Maden Alım Satım Opsiyonu	64.724	48.736
Futures Faiz Alım Satım İşlemleri	-	6.853.314
Faiz Alım Satım Opsiyonu	-	-
Toplam	95.691.284	102.878.705

HSBC BANK A.Ş. VE BAĞLI ORTAKLIKLARI

31 ARALIK 2014 TARİHİ İTİBARIYLA

KONSOLİDE FİNANSAL TABLOLARA İLİŞKİN AÇIKLAMA VE DİPNOTLAR

(Tutarlar aksi belirtilmedikçe Bin Türk Lirası ("TL") olarak ifade edilmiştir.)

III. KONSOLİDE NAZIM HESAPLARA İLİŞKİN AÇIKLAMA VE DİPNOTLAR (Devamı)

1. Nakit akış riskinden korunma muhasebesi:

Ana Ortaklık Banka, 1-3 ay arası vadeli mevduatlarının faiz oranındaki değişimlerinden korunmak amacıyla çapraz para swapları aracılığıyla nakit akış riskinden korunma muhasebesi uygulamaktadır. Ana Ortaklık Banka, her bilanço tarihinde riskten korunma muhasebesi için etkinlik testleri uygulamakta, etkin olan kısım TMS 39'da tanımlandığı şekilde finansal tablolarda özkaynaklar altında "Riskten Korunma Fonları" hesap kaleminde muhasebeleştirilmekte, etkin olmayan kısma ilişkin tutar ise gelir tablosu ile ilişkilendirilmektedir. 31 Aralık 2014 tarihi itibarıyla 2.474.505 TL tutarında (31 Aralık 2013: Bulunmamaktadır) swaplar riskten korunma aracı olarak riskten korunma muhasebesine konu edilmiştir. Söz konusu riskten korunma muhasebesi sonucunda cari dönemde, vergi öncesi 803 TL (31 Aralık 2013: Bulunmamaktadır) tutarındaki gerçeğe uygun değer karı özkaynaklar altında muhasebeleştirilmiştir. 31 Aralık 2014 tarihi itibarıyla vergi öncesi 17 TL etkinlik testleri sonucunda etkin olmayan kısım bulunmaktadır (31 Aralık 2013: Bulunmamaktadır).

c. Kredi türevlerine ve bunlardan dolayı maruz kalınan risklere ilişkin açıklamalar:

Bulunmamaktadır.

d. Koşullu borçlar ve varlıklara ilişkin açıklamalar:

Şarta bağlı varlık için şartın gerçekleşme olasılığı kesine yakınsa bu varlık muhasebeleştirilmekte, şartın gerçekleşme olasılığı fazla ise bu varlık dipnotlarda açıklanmaktadır. 31 Aralık 2014 ve 31 Aralık 2013 tarihleri itibarıyla açıklanması gereken şarta bağlı varlık bulunmamaktadır.

Şarta bağlı yükümlülük için şartın gerçekleşme olasılığı fazla ise ve güvenilir olarak ölçülebiliyorsa karşılık ayrılmakta, güvenilir olarak ölçülemiyorsa ya da şartın gerçekleşme olasılığı yoksa veya az ise bu yükümlülük dipnotlarda açıklanmaktadır.

Grup'un bankacılık faaliyetleri kapsamında yapmış olduğu işlemler nedeniyle devam eden çeşitli davalara ilişkin şarta bağlı yükümlülükleri bulunmaktadır. 31 Aralık 2014 tarihi itibarıyla Grup aleyhine açılmış bu davaların toplamı 29.752 TL (31 Aralık 2013: 15.070 TL) tutarındadır. Söz konusu davalardan aleyhte sonuçlanma olasılığı lehte sonuçlanma olasılığından yüksek olanlarla ilgili olarak, 4.136 TL'si (31 Aralık 2013: Bulunmamaktadır) dosya masrafları iade dava karşılığı olmak üzere toplam 8.103 TL (31 Aralık 2013: 2.630 TL) tutarında karşılık ayrılmıştır.

e. Başkalarının nam ve hesabına verilen hizmetlere ilişkin açıklamalar:

Grup, başkalarının nam ve hesabına menkul değer alım satım ve saklama hizmetleri vermektedir.

HSBC BANK A.Ş. VE BAĞLI ORTAKLIKLARI
31 ARALIK 2014 TARİHİ İTİBARIYLA
KONSOLİDE FİNANSAL TABLOLARA İLİŞKİN AÇIKLAMA VE DİPNOTLAR
(Tutarlar aksi belirtilmedikçe Bin Türk Lirası ("TL") olarak ifade edilmiştir.)

IV. KONSOLİDE GELİR TABLOSUNA İLİŞKİN AÇIKLAMA VE DİPNOTLAR

a. Faiz gelirlerine ilişkin bilgiler:

1. Kredilerden alınan faiz gelirlerine ilişkin bilgiler(*):

	Cari Dönem 31 Aralık 2014		Önceki Dönem 31 Aralık 2013	
	TP	YP	TP	YP
Kısa Vadeli Kredilerden	890.912	45.735	834.163	45.772
Orta ve Uzun Vadeli Kredilerden	767.372	147.073	754.862	125.345
Takipteki Alacaklardan Alınan Faizler	22.364	-	18.196	133
Kaynak Kul. Destekleme Fonundan Alınan Faizler	-	-	-	-
Toplam	1.680.648	192.808	1.607.221	171.250

(*) Nakdi Kredilere ilişkin ücret ve komisyon gelirlerini de içermektedir.

2. Bankalardan alınan faiz gelirlerine ilişkin bilgiler:

	Cari Dönem 31 Aralık 2014		Önceki Dönem 31 Aralık 2013	
	TP	YP	TP	YP
T.C. Merkez Bankasından	-	-	-	-
Yurtiçi Bankalardan	84.909	9.982	41.735	7.457
Yurtdışı Bankalardan	896	633	1.584	479
Yurtdışı Merkez ve Şubelerden	-	-	-	-
Toplam	85.805	10.615	43.319	7.936

3. Menkul değerlerden alınan faiz gelirlerine ilişkin bilgiler:

	Cari Dönem 31 Aralık 2014		Önceki Dönem 31 Aralık 2013	
	TP	YP	TP	YP
Alım Satım Amaçlı Finansal Varlıklardan	18.895	431	32.807	424
Gerçeğe Uygun Değ. Farkı K/Z'ya Yansıtılan FV	-	-	-	-
Satılmaya Hazır Finansal Varlıklardan	75.799	-	215.439	-
Vadeye Kadar Elde Tutulacak Yatırımlar	-	-	-	-
Toplam	94.694	431	248.246	424

4. İştirak ve bağlı ortaklıklardan alınan faiz gelirlerine ilişkin bilgiler:

Ana Ortaklık Banka'nın 31 Aralık 2014 ve 31 Aralık 2013 tarihleri itibarıyla iştirak ve bağlı ortaklıklarından alınan faiz geliri bulunmamaktadır.

HSBC BANK A.Ş. VE BAĞLI ORTAKLIKLARI
31 ARALIK 2014 TARİHİ İTİBARIYLA
KONSOLİDE FİNANSAL TABLOLARA İLİŞKİN AÇIKLAMA VE DİPNOTLAR
(Tutarlar aksi belirtilmedikçe Bin Türk Lirası ("TL") olarak ifade edilmiştir.)

IV. KONSOLİDE GELİR TABLOSUNA İLİŞKİN AÇIKLAMA VE DİPNOTLAR (Devamı)

b. Faiz giderlerine ilişkin bilgiler:

1. Kullanılan kredilere verilen faizlere ilişkin bilgiler(*):

	Cari Dönem 31 Aralık 2014		Önceki Dönem 31 Aralık 2013	
	TP	YP	TP	YP
Bankalara	189.285	131.300	178.905	114.062
T.C. Merkez Bankasına	-	-	-	-
Yurtiçi Bankalara	828	48	611	88
Yurtdışı Bankalara	188.457	131.252	178.294	113.974
Yurtdışı Merkez ve Şubelere	-	-	-	-
Diğer Kuruluşlara	-	-	-	-
Toplam	189.285	131.300	178.905	114.062

(*): Nakdi Kredilere ilişkin ücret ve komisyon giderlerini de içermektedir.

2. İştirakler ve bağlı ortaklıklara verilen faiz giderlerine ilişkin bilgiler :

Bulunmamaktadır (31 Aralık 2013: Bulunmamaktadır).

3. İhraç edilen menkul kıymetlere verilen faizlere ilişkin bilgiler:

Grup'un 31 Aralık 2014 ve 31 Aralık 2013 tarihleri itibarıyla ihraç edilen menkul kıymetlere verilen faizleri bulunmamaktadır.

4. Mevduata ödenen faizin vade yapısına göre gösterimi:

Cari Dönem: 31 Aralık 2014	Vadesiz Mevduat	Vadeli Mevduat					Toplam
		1 Aya Kadar	3 Aya Kadar	6 Aya Kadar	1 Yıla Kadar	1 Yıldan Uzun	
Türk Parası							
Bankalar Mevduatı	-	8.544	-	-	-	-	8.544
Tasarruf Mevduatı	-	158.141	471.413	52.805	20.396	6.111	708.866
Resmî Mevduat	-	2	-	-	-	-	2
Ticari Mevduat	-	127.926	34.585	10.239	1.503	702	174.955
Diğer Mevduat	-	1.210	3.610	504	8	4	5.336
Toplam	-	295.823	509.608	63.548	21.907	6.817	897.703
Yabancı Para							
DTH	-	18.327	63.337	5.450	1.900	3.243	92.257
Bankalar Mevduatı	-	472	-	-	-	-	472
Kıymetli Maden D.Hs.	-	-	450	15	20	-	485
Toplam	-	18.799	63.787	5.465	1.920	3.243	93.214
Genel Toplam	-	314.622	573.395	69.013	23.827	10.060	990.917

HSBC BANK A.Ş. VE BAĞLI ORTAKLIKLARI
31 ARALIK 2014 TARİHİ İTİBARIYLA
KONSOLİDE FİNANSAL TABLOLARA İLİŞKİN AÇIKLAMA VE DİPNOTLAR
(Tutarlar aksi belirtilmedikçe Bin Türk Lirası (“TL”) olarak ifade edilmiştir.)

IV. KONSOLİDE GELİR TABLOSUNA İLİŞKİN AÇIKLAMA VE DİPNOTLAR (Devamı)

Önceki Dönem 31 Aralık 2013	Vadesiz Mevduat	Vadeli Mevduat					Toplam
		1 Aya Kadar	3 Aya Kadar	6 Aya Kadar	1 Yıla Kadar	1 Yıldan Uzun	
Türk Parası							
Bankalar Mevduatı	15	4.856	24	-	73	-	4.968
Tasarruf Mevduatı	-	37.768	316.474	43.935	16.336	6.682	421.195
Resmî Mevduat	-	2	9	-	-	-	11
Ticari Mevduat	-	95.370	19.461	1.797	686	365	117.679
Diğer Mevduat	-	872	2.640	46	13	2	3.573
Toplam	15	138.868	338.608	45.778	17.108	7.049	547.426
Yabancı Para							
DTH	-	16.107	55.143	7.613	2.562	5.388	86.813
Bankalar Mevduatı	-	756	-	-	-	-	756
Kıymetli Maden D.Hs.	58	-	2	1	1	-	62
Toplam	58	16.863	55.145	7.614	2.563	5.388	87.631
Genel Toplam	73	155.731	393.753	53.392	19.671	12.437	635.057

5. Repo işlemlerine verilen faiz tutarı:

31 Aralık 2014 tarihinde sona eren hesap döneminde repo işlemlerine verilen faiz tutarı 40.142 TL (31 Aralık 2013: 31.393 TL)'dir.

6. Finansal kiralama giderlerine ilişkin bilgiler:

Grup'un 31 Aralık 2014 ve 31 Aralık 2013 tarihleri itibarıyla finansal kiralama gideri bulunmamaktadır.

7. Faktoring işlemlerinden borçlara verilen faizler:

Grup'un 31 Aralık 2014 ve 31 Aralık 2013 tarihleri itibarıyla faktoring işlemlerinden borçlara verilen faizleri bulunmamaktadır.

c. Temettü gelirlerine ilişkin açıklamalar:

	Cari Dönem 31 Aralık 2014	Önceki Dönem 31 Aralık 2013
Alım Satım Amaçlı Finansal Varlıklardan	-	-
Gerçeğe Uygun Değer Farkı K/Z'a Yansıtılan Finansal Varlıklardan	-	-
Satılmaya Hazır Finansal Varlıklardan	-	4.526
Diğer	-	-
Toplam	-	4.526

d. 1. Ticari kar/zarara ilişkin açıklamalar (Net):

	Cari Dönem 31 Aralık 2014	Önceki Dönem 31 Aralık 2013
Kar	60.600.799	42.796.464
Sermaye Piyasası İşlemleri Karı	28.589	49.740
Türev Finansal İşlemlerden Kar	9.557.621	836.133
Kambiyo İşlemlerinden Kar	51.014.589	41.910.591
Zarar (-)	60.821.643	42.883.300
Sermaye Piyasası İşlemleri Zararı	18.381	46.520
Türev Finansal İşlemlerden Zarar	9.374.811	903.405
Kambiyo İşlemlerinden Zarar	51.428.451	41.933.375
Toplam (Net)	(220.844)	(86.836)

HSBC BANK A.Ş. VE BAĞLI ORTAKLIKLARI**31 ARALIK 2014 TARİHİ İTİBARIYLA****KONSOLİDE FİNANSAL TABLOLARA İLİŞKİN AÇIKLAMA VE DİPNOTLAR**

(Tutarlar aksi belirtilmedikçe Bin Türk Lirası ("TL") olarak ifade edilmiştir.)

IV. KONSOLİDE GELİR TABLOSUNA İLİŞKİN AÇIKLAMA VE DİPNOTLAR (Devamı)**2. Türev finansal işlemlerden kar/zarara ilişkin açıklamalar:**

	Cari Dönem 31 Aralık 2014	Önceki Dönem 31 Aralık 2013
Kur Değişimlerinden Kaynaklanan Kar/Zarara Etkisi	287.990	18.430
Faiz Değişimlerinden Kaynaklanan Kar/Zarara Etkisi	(105.180)	(85.702)
Toplam (Net)	182.810	(67.272)

e. Diğer faaliyet gelirlerine ilişkin açıklamalar:

Diğer faaliyet gelirleri; 110.367 TL (31 Aralık 2013: 13.686 TL) tutarında geçmiş yıllara ait karşılık iptallerinden, 63.196 TL (31 Aralık 2013: bulunmamaktadır) tutarında takipteki kredilerin satışından elde edilen gelirlerden, 2.162 TL (31 Aralık 2013: 3.224 TL) tutarında haberleşme gelirlerinden, 1.550 TL (31 Aralık 2013: 4.317 TL) tutarında aktiflerin satışından elde edilen gelirlerden ve 26.797 TL (31 Aralık 2013: 25.062 TL) tutarında diğer gelirlerden oluşmaktadır.

f. Bankaların kredi ve diğer alacaklara ilişkin değer düşüş karşılıkları:

	Cari Dönem 31 Aralık 2014	Önceki Dönem 31 Aralık 2013
Kredi ve Diğer Alacaklara İlişkin Özel Karşılıklar	534.691	376.988
III. Grup Kredi ve Alacaklardan	41.632	6.492
IV. Grup Kredi ve Alacaklardan	143.298	46.935
V. Grup Kredi ve Alacaklardan	349.761	323.561
Genel Karşılık Giderleri	15.106	98.978
Muhtemel Riskler için Ayrılan Serbest Karşılık Giderleri	-	-
Menkul Değerler Değer Düşme Giderleri	870	3.280
Gerçeğe Uygun Değer Farkı Kar veya Zarara		
Yansıtılan Finansal Varlıklar	61	92
Satılmaya Hazır Finansal Varlıklar	809	3.188
İştirakler, Bağlı Ortaklıklar ve VKET Men. Değ. Değer Düşüş Giderleri	-	-
İştirakler	-	-
Bağlı Ortaklıklar	-	-
Birlikte Kontrol Edilen Ortaklıklar (İş Ortaklıkları)	-	-
Vadeye Kadar Elde Tutulacak Yatırımlar	-	-
Diğer	16.254	22.965
Toplam	566.921	502.211

HSBC BANK A.Ş. VE BAĞLI ORTAKLIKLARI
31 ARALIK 2014 TARİHİ İTİBARIYLA
KONSOLİDE FİNANSAL TABLOLARA İLİŞKİN AÇIKLAMA VE DİPNOTLAR
(Tutarlar aksi belirtilmedikçe Bin Türk Lirası ("TL") olarak ifade edilmiştir.)

IV. KONSOLİDE GELİR TABLOSUNA İLİŞKİN AÇIKLAMA VE DİPNOTLAR (Devamı)

g. Diğer faaliyet giderlerine ilişkin bilgiler:

	Cari Dönem 31 Aralık 2014	Önceki Dönem 31 Aralık 2013
Personel Giderleri	617.423	605.687
Kıdem Tazminatı Karşılığı	14.803	12.626
Banka Sosyal Yardım Sandığı Varlık Açıkları Karşılığı	-	-
Maddi Duran Varlık Değer Düşüş Giderleri	-	-
Maddi Duran Varlık Amortisman Giderleri	36.500	45.668
Maddi Olmayan Duran Varlık Değer Düşüş Giderleri	-	-
Şerefiye Değer Düşüş Gideri	-	-
Maddi Olmayan Duran Varlık Amortisman Giderleri	13.916	6.625
Özkaynak Yöntemi Uygulanan Ortaklık Payları		
Değer Düşüş Gideri	-	-
Elden Çıkarılacak Kıymetler Değer Düşüş Giderleri	-	-
Elden Çıkarılacak Kıymetler Amortisman Giderleri	60	109
Satış Amaçlı Elde Tutulan ve Durdurulan Faaliyetlere İlişkin Duran Varlıklar Değer Düşüş Giderleri	-	6
Diğer İşletme Giderleri	440.541	450.146
Faaliyet Kiralama Giderleri	137.632	131.433
Bakım ve Onarım Giderleri	42.472	30.047
Reklam ve İlan Giderleri	53.301	56.777
Diğer Giderler	207.136	231.889
Aktiflerin Satışından Doğan Zararlar	919	642
Diğer	246.426	179.830
Toplam	1.370.588	1.301.339

h. Sürdürülen faaliyetler ile durdurulan faaliyetler vergi öncesi kar/zararına ilişkin açıklama:

31 Aralık 2014 tarihinde sona eren yıla ait Grup'un faaliyet gelirleri 1.891.004 TL (31 Aralık 2013: 1.888.042 TL)'dir. Grup'un kredi ve diğer alacaklar değer düşüş karşılığı tutarı 566.921 TL (31 Aralık 2013: 502.211 TL), diğer faaliyet giderleri 1.370.588 TL (31 Aralık 2013: 1.301.339 TL), vergi öncesi zararı ise (46.505) TL (31 Aralık 2013: 84.492 TL vergi öncesi kar)'dir.

i. Sürdürülen faaliyetler ile durdurulan faaliyetler vergi karşılığına ilişkin açıklama:

Grup'un 31 Aralık 2014 tarihi itibarıyla ayrılan cari vergi karşılığı gideri 10.476 TL (31 Aralık 2013: 54.961 TL) ve ertelenmiş vergi gideri 123 TL'dir (31 Aralık 2013: 14.872 TL ertelenmiş vergi geliri). 31 Aralık 2014 tarihi itibarıyla ertelenmiş vergi gideri bulunmamaktadır (31 Aralık 2013: Bulunmamaktadır).

Grup'un cari dönemde konsolide finansal tablolarına yansıtılan 123 TL (31 Aralık 2013: 14.872 TL ertelenmiş vergi geliri) ertelenmiş vergi giderinin tamamı uygulanan muhasebe politikaları ve değerlendirme esasları ile vergi mevzuatı arasındaki zamanlama farkları üzerinden hesaplanan geçici farklılıklardan oluşmaktadır.

j. Sürdürülen faaliyetler ile durdurulan faaliyetler vergi sonrası kar/zararına ilişkin açıklama:

Vergi sonrası faaliyet kar/zararına ilişkin açıklanacak husus bulunmamaktadır.

HSBC BANK A.Ş. VE BAĞLI ORTAKLIKLARI
31 ARALIK 2014 TARİHİ İTİBARIYLA
KONSOLİDE FİNANSAL TABLOLARA İLİŞKİN AÇIKLAMA VE DİPNOTLAR
(Tutarlar aksi belirtilmedikçe Bin Türk Lirası (“TL”) olarak ifade edilmiştir.)

IV. KONSOLİDE GELİR TABLOSUNA İLİŞKİN AÇIKLAMA VE DİPNOTLAR (Devamı)

k. Net dönem kar ve zararına ilişkin açıklamalar:

1. Olağan bankacılık işlemlerinden kaynaklanan gelir ve gider kalemlerinin niteliği, boyutu ve tekrarlanma oranının açıklanması bankanın dönem içindeki performansının anlaşılması için gerekli ise, bu kalemlerin niteliği ve tutarı:

31 Aralık 2014 tarihinde sona eren ara hesap döneminde gelir kalemleri içerisinde net faiz geliri 1.237.457 TL (31 Aralık 2013: 1.302.813 TL), net ücret ve komisyon gelirleri ise 670.319 TL (31 Aralık 2013: 621.250 TL) ile önemli bir yer tutmaktadır. Nakdi kredilerden alınan ücret ve komisyon gelirleri net faiz geliri içerisinde gösterilmektedir. Faiz gelirlerinin içerisindeki dağılım gözönünde bulundurulduğunda Grup’un faiz gelirin en önemli kaynakları kredilerden ve bankalararası para piyasasından alınan faizlerdir. Faiz giderlerinin ise en büyük bölümünü mevduata ödenen faizler ve kullanılan kredilere verilen faizler oluşturmaktadır. Komisyon gelirlerinin en önemli kısmını ise kredi kartı işlemlerinden ve diğer bankacılık faaliyetlerinden alınan komisyonlar oluşturmaktadır.

2. Grup tarafından finansal tablo kalemlerine ilişkin olarak yapılan bir tahmindeki değişikliğin kar/zarara etkisi, daha sonraki dönemleri de etkilemesi olasılığı varsa, o dönemleri de kapsayacak şekilde açıklama:

Cari dönemde önemli etkide bulunan veya takip eden dönemlerde önemli etkide bulunacağı beklenen muhasebe tahminlerinde yapılan herhangi bir değişiklik bulunmamaktadır.

l. Gelir tablosunda yer alan diğer kalemlere ilişkin açıklama:

Gelir tablosundaki “Diğer alınan ücret ve komisyonlar” kalemi esas olarak kredi kartı işlemleriyle yatırım fonu işlemlerinden alınan komisyonlardan oluşmaktadır.

HSBC BANK A.Ş. VE BAĞLI ORTAKLIKLARI

31 ARALIK 2014 TARİHİ İTİBARIYLA

KONSOLİDE FİNANSAL TABLOLARA İLİŞKİN AÇIKLAMA VE DİPNOTLAR

(Tutarlar aksi belirtilmedikçe Bin Türk Lirası ("TL") olarak ifade edilmiştir.)

V. KONSOLİDE ÖZKAYNAK DEĞİŞİM TABLOSUNA İLİŞKİN AÇIKLAMA VE DİPNOTLAR

a. Cari dönemde finansal araçların muhasebeleştirilmesi standardının uygulanması sebebiyle yapılan düzeltmelere ilişkin bilgiler:

1. Satılmaya hazır finansal yatırımların yeniden değerlendirilmesinden sonra meydana gelen artış:

31 Aralık 2014 tarihi itibarıyla menkul değerler değerlendirme farkı kaleminde 7.336 TL tutarında artış (31 Aralık 2013: 27.513 TL tutarında azalış) bulunmaktadır. Söz konusu tutar, satılmaya hazır finansal varlıklardan borçlanma senetlerinin etkin faiz oranı yöntemi kullanılarak hesaplanan faiz gelirleri ile gerçeğe uygun değer farkları ve söz konusu işlemlerin ertelenmiş vergi etkilerinden oluşmaktadır.

31 Aralık 2014 tarihi itibarıyla, cari dönem ve ertelenmiş vergi gideri etkisi net edildikten sonra satılmaya hazır yatırımların makul değerleri ile yeniden ölçülmesinden kaynaklanan 34.849 TL (31 Aralık 2013: 63.282 TL azalış) tutarındaki artış, özkaynak değişim tablosunda menkul değerler değer artış fonu hesabında cari dönem hareketi olarak gösterilmiştir.

2. Nakit akış riskinden korunma kalemlerinde meydana gelen artışlara ilişkin bilgiler:

Nakit akış riskinden korunma muhasebesiyle ilgili bilgiler üçüncü bölüm b.1 dipnotunda açıklanmıştır.

b. Cari dönemde finansal araçların muhasebeleştirilmesi standardının uygulanması sebebiyle yapılan düzeltmelere ilişkin bilgiler

1. Satılmaya hazır yatırımlara ilişkin bilgiler:

31 Aralık 2014 tarihinde sona eren hesap döneminde, satılmaya hazır yatırımların rayiç değerle yeniden ölçülmesinden kaynaklanan 5.297 TL tutarındaki zarar (31 Aralık 2013: 17.134 TL zarar) ilgili satılmaya hazır yatırımın satılması nedeniyle özkaynaktan net kar/zarar hesabına aktarılmıştır.

2. Nakit akış riskinden korunma amaçlı yapılan işlemler

Nakit akış riskinden korunma muhasebesiyle ilgili bilgiler üçüncü bölüm b.1 dipnotunda açıklanmıştır.

c. Kar dağıtımına ilişkin açıklamalar:

Bu finansal tabloların düzenlendiği tarih itibarıyla Ana Ortaklık Banka'nın yıllık Olağan Genel Kurul toplantısı henüz yapılmamıştır.

d. Hisse senedi ihracına ilişkin açıklamalar:

Grup'un 31 Aralık 2014 ve 31 Aralık 2013 tarihleri itibarıyla hisse senedi ihracı bulunmamaktadır.

e. Önceki dönem ile ilgili düzeltmelerin açılış bilançolarına etkileri:

Grup'un 31 Aralık 2014 ve 31 Aralık 2013 tarihleri itibarıyla önceki dönem ile ilgili düzeltmelerin açılış bilançolarına etkileri bulunmamaktadır.

f. Geçmiş dönem zararlarının mahsup edilmesi:

Grup'un 31 Aralık 2014 ve 31 Aralık 2013 tarihleri itibarıyla geçmiş dönem zararlarına ilişkin mahsup işlemi bulunmamaktadır.

HSBC BANK A.Ş. VE BAĞLI ORTAKLIKLARI
31 ARALIK 2014 TARİHİ İTİBARIYLA
KONSOLİDE FİNANSAL TABLOLARA İLİŞKİN AÇIKLAMA VE DİPNOTLAR
(Tutarlar aksi belirtilmedikçe Bin Türk Lirası (“TL”) olarak ifade edilmiştir.)

VI. KONSOLİDE NAKİT AKIŞ TABLOSUNA İLİŞKİN AÇIKLAMA VE DİPNOTLAR

a. Nakit akış tablosunda yer alan diğer kalemler ve döviz kurundaki değişimin nakit ve nakde eşdeğer varlıklar üzerindeki etkisi kalemine ilişkin açıklamalar:

Faaliyet karına ilişkin 545.514 TL (31 Aralık 2013: 431.932 TL) gelir, 2.654.964 TL (31 Aralık 2013: 2.162.892 TL) alınan faizlerden, 1.361.714 TL (31 Aralık 2013: 986.412 TL) verilen faizlerden, 632.254 TL (31 Aralık 2013: 604.564 TL) personel giderlerinden ve 115.482 TL (31 Aralık 2013: 139.984 TL gelir) net diğer faiz dışı giderden oluşmaktadır.

Diğer borçlardaki 1.431.825 TL (31 Aralık 2013: 1.934.358 TL net artış) net azalış; muhtelif borçlardaki, sermaye benzeri kredilerdeki, diğer yabancı kaynaklardaki ve ödenecek vergi, resim, harç ve primlerdeki değişimlerden oluşmaktadır.

Döviz kurundaki değişimin nakit ve nakde eşdeğer varlıklar üzerindeki etkisi 31 Aralık 2014 tarihi itibarıyla yaklaşık 51.182 TL (31 Aralık 2013: 90.064 TL) olarak hesaplanmıştır.

b. İştirak, bağlı ortaklık ve diğer yatırımların elde edilmesinden kaynaklanan nakit akışına ilişkin bilgiler:

Grup’un 31 Aralık 2014 ve 31 Aralık 2013 tarihleri itibarıyla iştirak, bağlı ortaklık ve diğer yatırımların elde edilmesinden kaynaklanan nakit akışı bulunmamaktadır.

c. İştirak, bağlı ortaklık ve diğer işletmelerin elden çıkarılmasına ilişkin bilgiler:

Grup’un 31 Aralık 2014 ve 31 Aralık 2013 tarihleri itibarıyla iştirak, bağlı ortaklık ve diğer işletmelerin elden çıkarılmasına ilişkin nakit akışı bulunmamaktadır.

d. Nakit ve nakde eşdeğer varlıklara ilişkin bilgiler:

Nakit ve nakde eşdeğer varlıkların birikmiş faiz ve gelirleri nakit akış tablosunda dikkate alınmamaktadır. Menkul değerler, elde edilme tarihleri itibarıyla üç aydan kısa süre içerisinde itfa olacak kıymetleri içermektedir. Bankalar bakiyesi, bankalar ve diğer mali kuruluşlar ile TCMB serbest hesaplarını içeren nakde eşdeğer varlıklardan oluşmaktadır.

Dönem başındaki nakit ve nakde eşdeğer varlıklar:

	Cari Dönem	Önceki Dönem
	31 Aralık 2013	31 Aralık 2012
Nakit	383.469	360.461
Bankalararası Para Piyasasından Alacaklar	6.787.257	2.028.650
Menkul Değerler (Net)	-	-
TCMB, Bankalar, ve Diğer Mali Kuruluşlar	1.705.037	820.614
Nakde Eşdeğer Varlıklar	8.875.763	3.209.725

Dönem sonundaki nakit ve nakde eşdeğer varlıklar:

	Cari Dönem	Önceki Dönem
	31 Aralık 2014	31 Aralık 2013
Nakit	360.862	383.469
Bankalararası Para Piyasasından Alacaklar	6.833.606	6.787.257
Menkul Değerler (Net)	-	-
TCMB, Bankalar, ve Diğer Mali Kuruluşlar	2.533.637	1.705.037
Nakde Eşdeğer Varlıklar	9.728.105	8.875.763

e. İlave bilgiler:

Bulunmamaktadır.

HSBC BANK A.Ş. VE BAĞLI ORTAKLIKLARI
31 ARALIK 2014 TARİHİ İTİBARIYLA
KONSOLİDE FİNANSAL TABLOLARA İLİŞKİN AÇIKLAMA VE DİPNOTLAR
(Tutarlar aksi belirtilmedikçe Bin Türk Lirası ("TL") olarak ifade edilmiştir.)

VII. GRUP'UN DAHİL OLDUĞU RİSK GRUBU İLE İLGİLİ AÇIKLAMALAR

Grup'un dahil olduğu risk grubuna ilişkin işlemlerin hacmi, dönem sonunda sonuçlanmamış kredi ve mevduat işlemleri ile döneme ilişkin gelir ve giderler:

1. Cari dönem - 31 Aralık 2014:

Grup'un Dahil Olduğu Risk Grubu	İştirak, Bağlı Ortaklık ve Birlikte Kontrol Edilen Ortaklıklar (İş Ortaklıkları)		Banka'nın Doğrudan ve Dolaylı Ortakları		Risk Grubuna Dahil Olan Diğer Gerçek ve Tüzel Kişiler	
	Nakdi	G.Nakdi	Nakdi	G.Nakdi	Nakdi	G.Nakdi
Krediler ve Diğer Alacaklar						
Dönem Başı Bakiyesi	28	-	14.460	660.353	26	53
Dönem Sonu Bakiyesi	-	-	3.964	587.484	-	7
Alınan Faiz ve Komisyon Gelirleri	-	-	315	1.383	-	-

2. Önceki Dönem - 31 Aralık 2013:

Banka'nın Dahil Olduğu Risk Grubu	İştirak, Bağlı Ortaklık ve Birlikte Kontrol Edilen Ortaklıklar (İş Ortaklıkları)		Banka'nın Doğrudan ve Dolaylı Ortakları		Risk Grubuna Dahil Olan Diğer Gerçek ve Tüzel Kişiler	
	Nakdi	G.Nakdi	Nakdi	G.Nakdi	Nakdi	G.Nakdi
Krediler ve Diğer Alacaklar						
Dönem Başı Bakiyesi	-	-	12.104	356.225	15	-
Dönem Sonu Bakiyesi	28	-	14.460	660.353	26	53
Alınan Faiz ve Komisyon Gelirleri	-	-	836	859	-	-

3. Grup'un dahil olduğu risk grubuna ait mevduata ilişkin bilgiler:

Grup'un Dahil Olduğu Risk Grubu	İştirak, Bağlı Ortaklık ve Birlikte Kontrol Edilen Ortaklıklar (İş Ortaklıkları)		Banka'nın Doğrudan ve Dolaylı Ortakları		Risk Grubuna Dahil Olan Diğer Gerçek ve Tüzel Kişiler	
	Cari Dönem	Önceki Dönem	Cari Dönem	Önceki Dönem	Cari Dönem	Önceki Dönem
	31 Aralık 2014	31 Aralık 2013	31 Aralık 2014	31 Aralık 2013	31 Aralık 2014	31 Aralık 2013
Mevduat						
Dönem Başı	4.044	3.808	50.715	33.834	376	4.527
Dönem Sonu	14.401	4.044	37.517	50.715	6.227	376
Mevduat Faiz Gideri	-	-	-	-	308	311

4. Grup'un, dahil olduğu risk grubu ile yaptığı vadeli işlemler ile opsiyon sözleşmeleri ile benzeri diğer sözleşmelere ilişkin bilgiler:

Grup'un Dahil Olduğu Risk Grubu	İştirak, Bağlı Ortaklık ve Birlikte Kontrol Edilen Ortaklıklar (İş Ortaklıkları)		Banka'nın Doğrudan ve Dolaylı Ortakları		Risk Grubuna Dahil Olan Diğer Gerçek ve Tüzel Kişiler	
	Cari Dönem	Önceki Dönem	Cari Dönem	Önceki Dönem	Cari Dönem	Önceki Dönem
	31 Aralık 2014	31 Aralık 2013	31 Aralık 2014	31 Aralık 2013	31 Aralık 2014	31 Aralık 2013
Gerçeğe Uygun Değer Farkı Kar veya Zarara Yansıtılan İşlemler						
Dönem Başı	-	-	88.076.697	30.887.791	-	-
Dönem Sonu	-	-	84.523.265	88.076.697	-	-
Toplam Kar/Zarar	-	-	305.837	(16.838)	-	-
Riskten Korunma Amaçlı İşlemler						
Dönem Başı	-	-	-	-	-	-
Dönem Sonu	-	-	2.474.505	-	-	-
Toplam Kar / Zarar	-	-	17	-	-	-

5. Grup'un, üst düzey yöneticilerine ödediği toplam ücret ve benzeri faydalara ilişkin açıklamalar:

Grup üst yönetimine 31 Aralık 2014 tarihi itibarıyla 74.639 TL (31 Aralık 2014: 65.946 TL) tutarında ödeme yapılmıştır.

HSBC BANK A.Ş. VE BAĞLI ORTAKLIKLARI

31 ARALIK 2014 TARİHİ İTİBARIYLA

KONSOLİDE FİNANSAL TABLOLARA İLİŞKİN AÇIKLAMA VE DİPNOTLAR

(Tutarlar aksi belirtilmedikçe Bin Türk Lirası ("TL") olarak ifade edilmiştir.)

VIII. ANA ORTAKLIK BANKA'NIN YURTIÇİ, YURTDIŞI, KIYI BANKACILIĞI BÖLGELERİNDEKİ ŞUBELERİ İLE YURTDIŞI TEMSİLCİLİKLERİNE İLİŞKİN AÇIKLAMALAR

Ana Ortaklık Banka'nın yurtiçi ve yurtdışı şube ve temsilciliklerine ilişkin bilgiler

	Sayı	Çalışan Sayısı			
Yurtiçi şube	294	5.718			
			Bulunduğu Ülke		
Yurtdışı temsilcilikler	-	-	-		
				Aktif Toplamı	Yasal Sermaye
Yurtdışı şube	1	12	1-Girne	239.434	-
	1	9	2-Gazi Mağosa	76.014	-
	2	40	3-Lefkoşe	439.192	135.659
Kıyı Bnk. Blg. Şubeler	-	-	-	-	-

IX. BİLANÇO SONRASI HUSUSLARA İLİŞKİN AÇIKLAMA VE DİPNOTLAR

1. Bilanço sonrası hususlar ile ilgili henüz sonuçlandırılmamış işlemler ve bunların konsolide finansal tablolara etkisi:

Bulunmamaktadır.

2. Kurlarda bilanço tarihinden sonra ortaya çıkan ve açıklanmaması finansal tablo kullanıcılarının konsolide finansal tablolar üzerinde değerlendirme yapmasını ve karar vermesini etkileyecek önemlilikteki değişikliklerin yabancı para işlemler ile ilgili kalemlere ve konsolide finansal tablolara olan etkisi ile ana ortaklık bankanın yurtdışındaki faaliyetlerine etkisi:

Kurlarda bilanço tarihinden sonra ortaya çıkan ve açıklanması gereken önemli bir değişiklik yoktur.

HSBC BANK A.Ş. VE BAĞLI ORTAKLIKLARI
31 ARALIK 2014 TARİHİ İTİBARIYLA
KONSOLİDE FİNANSAL TABLOLARA İLİŞKİN AÇIKLAMA VE DİPNOTLAR
(Tutarlar aksi belirtilmedikçe Bin Türk Lirası (“TL”) olarak ifade edilmiştir.)

ALTINCI BÖLÜM

DIĞER AÇIKLAMALAR

I. GRUP’UN FAALİYETİNE İLİŞKİN DIĞER AÇIKLAMALAR

Bulunmamaktadır.

YEDİNCİ BÖLÜM

BAĞIMSIZ DENETİM RAPORUNA İLİŞKİN AÇIKLAMALAR

I. BAĞIMSIZ DENETİM RAPORUNA İLİŞKİN AÇIKLAMALAR

31 Aralık 2014 tarihli konsolide finansal tabloları ve dipnotları Akis Bağımsız Denetim ve Serbest Muhasebeci Mali Müşavirlik Anonim Şirketi (the Turkish member firm of KPMG International Cooperative, a Swiss entity) tarafından bağımsız denetime tabi tutulmuş olup, 27 Şubat 2015 tarihli bağımsız denetim raporu konsolide finansal tabloların önünde sunulmuştur.

II. BAĞIMSIZ DENETÇİ TARAFINDAN HAZIRLANAN AÇIKLAMA VE DİPNOTLAR

Bulunmamaktadır.

3. Mali Durum, Karlılık ve Borç Ödeme Gücüne İlişkin Bilgiler

Konsolide Bilanço Değerlendirmesi

HSBC Türkiye'nin bilanço büyüklüğü 2014 yılında % 6,7 azalış göstererek 33.862.983 bin TL olarak gerçekleşmiştir. Dönem sonu itibarıyla aktiflerin % 57,6' sını kredilerden, pasiflerin % 56' sını mevduatlardan oluşmaktadır. Aktif büyüklüğündeki azalışın sebebi toplam menkul kıymet portföyündeki % 63' lük azalıştan kaynaklanmaktadır.

Mevduat ürünü, Banka'nın temel fonlama kaynağıdır ve 2014 yılında % 8,2' lik artışla 19.023.743 bin TL olarak gerçekleşmiştir. HSBC Türkiye'nin marka değeri, uluslararası mevcudiyeti ve güvenilirliği mevduat artışımızın en önemli sebeplerinden biridir. Diğer önemli bir fonlama kaynağı olan alınan krediler ve sermaye benzeri krediler; 2013 yılına göre yaklaşık olarak % 23 oranında azalış göstererek, 9,7 milyar TL seviyelerinde gerçekleşmiştir. Fonlama, likidite ve bilanço yapısı Aktif Pasif Yönetimi Komitesi toplantılarında düzenli olarak ele alınmakta, mevcut koşullar, piyasa beklentileri ve temel stratejiler doğrultusunda Hazine Bilanço Yönetimi ekibi tarafından işkolları ve Finansal Kontrol ekipleri ile koordineli olarak yönetilmektedir. Amaç, likidite, fonlama, karlılık, risk ve getiri dengeleri gözetilerek bankanın stratejik ve operasyonel hedeflerine sağlıklı bir bilanço yapısı ile ulaşılmasını sağlamaktır.

Konsolide Karlılık Değerlendirmesi

2014 yılında net faiz gelirlerinde % 5 oranında azalış yaşanmıştır. Konsolide net komisyon gelirleri % 8 oranında artarak 670 milyon TL olarak gerçekleşmiştir. Faaliyet giderleri, % 5 oranında artarak 1,3 milyar TL seviyelerinde gerçekleşmiştir. HSBC Türkiye'nin vergi sonrası zararı 57 milyon TL dolaylarında, özkaynak getiri oranı % (1,8) ve aktif getiri oranı % (0,1) olarak gerçekleşmiştir.

Borç Ödeme Gücü

HSBC Bank, bilanço faiz ve likidite risklerinin yönetiminde risk azaltımı ve kontrolü amacıyla türev ürünleri ve uluslararası finansal piyasalardaki imkanları tesis edilen limitler dahilinde kullanmaktadır. Kredi risklerinin portföyler bazında gerektiğinde türev ürünleri ve benzeri araçlarla azaltımı imkânlarını kullanabilme kabiliyetine sahiptir. Vadeli işlem ve opsiyon sözleşmesi ve benzer araçlar için üstlenilen kredi riski, piyasa hareketlerinden kaynaklanan potansiyel riskleri de dikkate alarak takip edilmekte ve sürekli cari piyasa fiyatlarından risk limit kontrolü yapılmaktadır.

2015 Yılı Hedefleri

Gelir yaratmadaki verimliliğimizi yükselterek ve etkin maliyet yönetimimizi sürdürerek ana faaliyetlerimizden elde ettiğimiz karımızı artıracğız. Sistemlerimize ve çalışanlarımıza yatırım yapmaya devam edeceğiz. Yasal uygulamalarda dünya genelindeki en üst düzey standartları benimsemek için gerekli çalışmaları yapacak ve kurum olarak değerlerimize bağlı kalacağız. Provizyon yönetimimizi ve genel varlık kalitemizi iyileştireceğiz.

HSBC Bank Anonim Şirketi 2014 Yılı Faaliyet Raporu

4. Beş Yıllık Özet Konsolide Finansal Bilgiler

HSBC Bank ve konsolidasyona tabi bağlı ortaklıklarının 2010 - 2014 yıllarına ait beş yıllık konsolide özet finansal bilgileri ve oranları aşağıdaki tabloda yer almaktadır:

Aktifler	2014	2013	2012	2011	2010
	Bin TL	Bin TL	Bin TL	Bin TL	Bin TL
Nakit Değerler, Bankalar ve Para Piyasaları	12.212.590	12.153.019	5.498.862	6.318.795	3.644.120
Menkul Değerler ve Alım Satım Amaçlı Türev Finansal Varlıklar	1.542.022	4.228.167	3.945.620	3.154.396	3.617.744
Krediler	19.036.753	18.804.243	15.252.217	13.887.414	9.638.539
Takipteki Alacaklar	1.240.620	1.206.397	747.651	607.655	921.804
Özel Karşılıklar (-)	763.007	854.528	482.750	436.798	709.239
İştirakler ve Bağlı Ortaklıklar	270	270	270	270	270
Duran Varlık (Net)	234.423	237.467	231.698	218.368	263.049
Diğer Aktifler	359.312	483.657	141.215	415.423	392.584
Toplam Aktifler	33.862.983	36.258.692	25.334.783	24.165.523	17.768.871

Pasifler	2014	2013	2012	2011	2010
	Bin TL	Bin TL	Bin TL	Bin TL	Bin TL
Mevduat	19.023.743	17.579.430	14.181.623	13.230.782	10.684.589
Para Piyasaları	395.596	2.025.576	-	889.994	-
Alınan Krediler	8.208.966	9.654.914	5.697.571	5.470.336	3.260.049
İhraç Edilen Menkul Değerler	-	-	-	-	154.712
Karşılıklar	459.804	457.179	336.661	247.920	166.644
Diğer Pasifler	2.729.711	3.474.174	2.030.807	1.488.996	1.029.721
Özkaynaklar	3.045.163	3.067.419	3.088.121	2.837.495	2.473.156
Toplam Pasifler	33.862.983	36.258.692	25.334.783	24.165.523	17.768.871

Kar Zarar	2014	2013	2012	2011	2010
	Bin TL	Bin TL	Bin TL	Bin TL	Bin TL
Net Faiz Gelirleri	1.237.457	1.302.813	1.379.416	1.101.008	1.209.250
Faiz Dışı Gelirler Toplamı	653.547	585.229	332.135	377.344	491.374
Faaliyet Gelirleri Toplamı	1.891.004	1.888.042	1.711.551	1.478.352	1.700.624
Kredi ve Diğer Alacaklar Karşılığı (-)	566.921	502.211	275.594	196.868	475.525
Diğer Faaliyet Giderleri (-)	1.370.588	1.301.339	1.197.695	973.173	908.813
Net Parasal Pozisyon Kar/Zararı	-	-	-	-	-
Vergi Öncesi Kar/Zarar	(46.505)	84.492	238.262	308.311	316.386
Vergi Karşılığı	10.599	40.089	61.862	67.750	61.348
Dönem Kar/Zarar	(57.104)	44.403	176.400	240.561	255.038

HSBC Bank Anonim Şirketi 2014 Yılı Faaliyet Raporu

Gösterge Oranlar	2014	2013	2012	2011	2010
	%	%	%	%	%
Sermaye Yeterlilik Oranı	15,3	15,1	17,3	16,4	16,9
Krediler/Toplam Aktifler Oranı	57,6	52,8	61,2	58,2	55,4
Mevduat/Toplam Aktifler Oranı	56,2	48,5	56,0	54,8	60,1
Mevduatın Krediye Dönüşme Oranı	106,6	113,8	112,8	109,6	98,8
Vadesiz Mevduat/Mevduat Oranı	17,1	18,4	21,5	20,2	19,6
Takipteki Krediler/Toplam Krediler Oranı	6,1	6,0	4,7	4,2	8,7
Aktif Getiri Oranı	(0,2)	0,1	0,7	1,1	1,5
Özkaynak Getiri Oranı	(1,9)	1,4	6,0	9,0	9,7
Gider/Gelir Oranı	72,5	68,9	70,0	67,7	61,5
