

2009

HSBC Bank Anonim Şirketi
Ara Dönem Faaliyet Raporu

HSBC 
Dünyanın yerel bankası



HSBC Bank Anonim Őirketi 30 Eylöl 2009 Konsolide Ara Dönem Faaliyet Raporu

Rapor Dönemi : 30 Eylöl 2009
Ticaret Unvanı : HSBC Bank Anonim Őirketi
Kuruluş Tarihi : 13 Eylöl 1990
Adres : Esentepe Mahallesi Büyükdere Caddesi No 128 ŐiŐli 34394 İSTANBUL
Telefon : (0212) 376 40 00 / (0212) 336 36 36
Faks : (0212) 336 30 00
Çaęrı Merkezi : 444 0 111
Web Adresi : www.hsbc.com.tr
E-posta adresi : muhaberat@hsbc.com.tr

İÇİNDEKİLER

GİRİŞ

	Sayfa No
1. HSBC Bank 30 Eylül 2009 Ara Dönem Konsolide Faaliyet Raporuna İlişkin Beyan.....	4
2. Para Birimi Kullanımı.....	5
3. Ek Bilgiler.....	5

BÖLÜM 1 – SUNUŞ

1. Kurumsal Profil.....	6
2. Kısaca HSBC Bank.....	6
3. Ana Sözleşmede Yapılan Değişiklikler.....	6
4. HSBC Bank'ın Sermaye ve Ortaklık Yapısı.....	7
5. Kısaca HSBC Grubu.....	7
6. HSBC Grubu'nda 2009 Yılı'nın İlk Çeyreğine İlişkin Gelişmeler.....	7
7. Özet Konsolide Finansal Bilgiler.....	8
8. Ekonomiye İlişkin Gelişmeler.....	9
9. Bankacılık Sektörüne İlişkin Gelişmeler.....	9
10. Yönetim Kurulu Başkanı'nın Mesajı.....	10
11. Genel Müdür'ün Mesajı.....	11
12. Hizmet Türü ve Faaliyet Konularına İlişkin Açıklamalar.....	12
13. Yeni Hizmet ve Faaliyetlerle İlgili Araştırma Geliştirme Uygulamaları.....	16
14. HSBC Bank'ın Sektördeki Konumunun Değerlendirmesi.....	16

BÖLÜM 2 – YÖNETİM VE KURUMSAL YÖNETİM UYGULAMALARI

1. Yönetim Kurulu.....	17
2. Denetim Komitesi.....	17
3. Üst Yönetim.....	17
4. İç Sistemler Kapsamındaki Birimlerin Yöneticileri.....	17
5. Yasal Denetçiler.....	18
6. Komiteler ve Toplantılara Katılım.....	18
7. İnsan Kaynakları Uygulamaları.....	19
8. HSBC Türkiye'nin Dahil Olduğu Risk Grubu ile Yapılan İşlemlere İlişkin Bilgiler.....	20
9. Destek Hizmetleri.....	20

BÖLÜM 3 – FİNANSAL BİLGİLER VE RİSK YÖNETİMİ

1. Konsolide Finansal Bilgiler.....	21
2. Konsolide Mali Durum, Kârlılık ve Borç Ödeme Gücüne İlişkin Bilgiler.....	27
3. Risk Yönetim Politikaları.....	28
4. HSBC Bank'ın Finansal Güç Notu.....	28

BÖLÜM 4 – KONSOLİDE EDİLEN ORTAKLIKLARA İLİŞKİN BİLGİLER

1. HSBC Yatırım.....	29
2. HSBC Portföy.....	31

GİRİŞ

1. HSBC Bank 30 Eylül 2009 Ara Dönem Konsolide Faaliyet Raporuna İlişkin Beyan

HSBC Bank Anonim Şirketi 30 Eylül 2009 Ara Dönem Konsolide Faaliyet Raporu, 21 Aralık 2008 tarih ve 27087 sayılı Resmi Gazete’de yayımlanmış olan Bankaların Muhasebe Uygulamalarına ve Belgelerin Saklanması İlişkin Usul ve Esaslar Hakkında Yönetmelikte Değişiklik Yapılmasına Dair Yönetmelik çerçevesinde hazırlanmıştır.


Saygılarımızla,



Alexander Charles Hungate
Yönetim Kurulu Başkanı



Piraye Antika
Genel Müdür




Neslihan Erkazancı
Genel Müdür Yardımcısı



Burçin Ozan
Grup Başkanı



Alan McAlpine Keir
Denetim Komitesi Üyesi



Marcus John Hurry
Denetim Komitesi Üyesi

2. Para Birimi Kullanımı

TC Maliye Bakanlığı tarafından 26 Aralık 2008 tarihli ve 27092 sayılı Resmi Gazete’de yayımlanarak yürürlüğe giren 15 Sıra No’lu Muhasebe Sistemi Uygulama Genel Tebliği’nde yer alan Türk Lirası ve Kuruş Kullanımında Özel Kesim Muhasebe Sistemine İlişkin Olarak İşletmeler Tarafından Uygulanacak Esaslar Hakkındaki Hüküm’de 31 Aralık 2008 tarihi sonuna kadar yapılacak dönem sonu işlemleri dahil muhasebe kayıtlarının Yeni Türk lirası ve Yeni kuruş üzerinden olacağı belirlenmiştir. 1 Ocak 2009 tarihinden itibaren yapılacak muhasebe kayıtlarıysa Türk lirası ve kuruş üzerinden olacaktır.

Bu raporda yer alan parasal büyüklükler yukarıda geçen tebliğ esaslarına göre ifade edilmiştir.

3. Ek Bilgiler

HSBC Bank’ın 30 Eylül 2009 tarihli Ara Dönem Konsolide Faaliyet Raporu’na esas oluşturan;

- HSBC Bank’ın 30 Eylül 2009 tarihinde sona eren ara hesap dönemine ait Konsolide Finansal Tablolar ve Bağımsız Sınırlı Denetim Raporu
- HSBC Bank’ın 2008 Yılı Faaliyet Raporu
- HSBC Yatırım’ın 30 Eylül 2009 Ara Dönem Faaliyet Raporu
- HSBC Portföy’ün 30 Eylül 2009 Ara Dönem Faaliyet Raporu

HSBC Türkiye’nin web sitelerinde (www.hsbc.com.tr, www.hsbc.com.tr/tr/yatirim ve www.hsbc.com.tr/tr/portfoy) yer almaktadır.

BÖLÜM 1 – SUNUŞ

1. Kurumsal Profil

HSBC Bank Anonim Şirketi (HSBC Bank) Türkiye genelinde ve Kuzey Kıbrıs Türk Cumhuriyeti'nde (KKTC) yaygın şube ağına, etkin alternatif dağıtım kanallarına, geniş mevduat tabanına, hızla büyüyen müşteri portföyüne ve güçlü mali bünyeye sahip bir bankadır. HSBC Bank bireysel bankacılık, kurumsal ve yatırım bankacılığı, işletme bankacılığı, özel bankacılık ve hazine ve sermaye piyasaları alanlarında hizmet vermektedir.

HSBC Bank, HSBC Yatırım Menkul Değerler Anonim Şirketi (HSBC Yatırım) hisselerinin tamamına sahiptir. HSBC Portföy Yönetimi Anonim Şirketi (HSBC Portföy) de HSBC Yatırım'ın bağlı ortaklığı konumundadır. Söz konusu şirketlerin mali tabloları Türkiye Muhasebe Standartları (TMS) ve Bankacılık Düzenleme ve Denetleme Kurumu'nun (BDDK) ilgili yönetmelikleri doğrultusunda konsolide edilmektedir. Raporun sonraki bölümlerinde HSBC Bank ve konsolidasyona tabi bağlı ortaklıkları topluca "HSBC Türkiye" olarak anılmaktadır.

HSBC Bank bireysel bankacılık alanında müşterilerine banka ve kredi kartları, mevduat ürünleri, bireysel krediler, ödeme ve tahsilat hizmetleri, HSBC Premier hizmeti, özel bankacılık hizmetleri, sigorta ve bireysel emeklilik ürünleri ve yatırım fonları ürünleri sunmaktadır.

Kurumsal ve yatırım bankacılığı alanında müşterilerine kredi, mevduat, dış ticaret finansmanı ve yapılandırılmış finansman ürünleri, sendikasyon kredileri, takas ve saklama hizmetleri, kurumsal finansman hizmetleri, nakit ve risk yönetimi hizmetleri sunmaktadır. İşletme bankacılığı alanında da müşterilerine kredi ve mevduat ürünleri, ticari kredi kartı, sigorta ürünleri ve nakit risk yönetimi hizmetleri sunmaktadır. Ayrıca kurumsal ve işletme bankacılığı ürün ve hizmet yelpazesinde yurt içi ve yurt dışı factoring hizmetleri ile sigorta ürünleri de yer almaktadır.

HSBC Bank ayrıca tüm müşterilerine spot / vadeli döviz, menkul değerler, kıymetli madenler ve türev ürünler alım / satım aracılık hizmetleri ve para piyasaları alanında finansal hizmetleri kapsayan hazine ve sermaye piyasası ürün ve hizmetlerini sunmaktadır.

HSBC Bank ürün ve hizmetlerini 30 Eylül 2009 tarihi itibarıyla, Türkiye ve KKTC'de faaliyette bulunan 334 şubesi, 444 0 111 HSBC Bank Telefon Bankacılığı, 444 0 424 HSBC Şirket Telefon Bankacılığı, HSBC Bank Bireysel İnternet Bankacılığı, HSBC Bank Şirket İnternet Bankacılığı ve HSBC Bank ATM Bankacılığı 7 / 24 (1.189 ATM) aracılığıyla sunmaktadır.

2. Kısaca HSBC Bank

HSBC Bank 1990 yılında İstanbul'da "Midland Bank Anonim Şirketi" unvanıyla kurulmuş, 1999'da unvanını "HSBC Bank Anonim Şirketi" olarak değiştirmiştir. 31 Mart 2009 tarihi itibarıyla Türkiye'de % 100 İngiliz sermayeli olarak faaliyette bulunan bir bankadır. Kurulduğu yıldan itibaren kurumsal bankacılık ve sermaye piyasalarında faaliyet gösteren banka, 1997 yılından sonra bireysel bankacılık hizmetleri de sunmaya başlamıştır.

Eylül 2001'de Demirbank TAŞ (Demirbank) ve iştiraklerinin HSBC Bank plc tarafından satın alınması ve Aralık 2001'de HSBC Bank'la birleştirilmesiyle HSBC Bank yaygın bir şube ağıyla geniş bir ürün ve hizmet yelpazesine kavuşarak Türkiye'deki büyüme stratejisinin ilk büyük adımını atmıştır. HSBC Bank Eylül 2002'de bankacılık sektörü dışındaki en büyük kredi kartı kuruluşu olan Benkar Tüketici Finansmanı ve Kart Hizmetleri AŞ'yi (Benkar) Advantage markası ile birlikte Boyner Holding AŞ'den satın almış ve Benkar'ı Aralık 2002'de HSBC Bank tüzel kişiliğiyle birleştirmiştir. Bu ikinci büyük satın almayla HSBC Bank müşterilerine taksitli kredi kartı ürünü sunar duruma gelip 2 milyona yakın Advantage Card müşterisine de bankacılık hizmetleri vermeye başlamıştır.

HSBC Bank, 2005 yılı sonunda Türkiye'deki büyüme stratejisinin üçüncü büyük adımını atarak 5 yıllık büyüme planını uygulamaya almıştır. Bu planla, şube ağının ülke çapında genişletilmesi, müşteri portföyünün büyütülmesi, bireysel ve ticari bankacılıkta kitle bankacılığı ile yaygın bir kredi ve mevduat tabanına ulaşılması, teknolojiye gerekli yatırımları yaparak Express Bankacılık Kanalları'nın verimliliğinin artırılması ve finansal kiralama, factoring, sigorta gibi bankacılık dışı hizmetlerin de ürün yelpazesine eklenmesi hedeflenmiştir. Bu doğrultuda dağıtım kanallarına yapılan yatırımlarla 2006 yılından 2009 yılının ilk 9 aylık dönemi sonuna kadar 176 yeni şube ve 780 ATM'yi hizmete alarak yurt çapına yaygın bir dağıtım ağına ulaşılmıştır. Aynı dönem içerisinde 1,2 milyondan fazla bireysel ve 120 binden fazla da ticari müşteri kazanımı sağlanmış, kredi kartları da 800 bin adet artmıştır.

3. Ana Sözleşmede Yapılan Değişiklikler

1 Temmuz – 30 Eylül 2009 döneminde HSBC Bank Ana Sözleşmesi'nde bir değişiklik olmamıştır.

4. HSBC Bank'ın Sermaye ve Ortaklık Yapısı

1 Temmuz – 30 Eylül 2009 döneminde HSBC Bank'ın sermaye ve ortaklık yapısında herhangi bir değişiklik olmamıştır. HSBC Bank plc'nin hissedarlık oranı % 99,99'dur. Yönetim kurulu başkanı ve üyeleri ile genel müdür ve yardımcılarının HSBC Bank'ta sahip oldukları pay bulunmamaktadır. 30 Eylül 2009 tarihi itibarıyla HSBC Bank'ın ödenmiş sermayesi 652.290 bin TL olup sermaye yapısı aşağıdaki gibidir.

Pay Sahibinin Adı Soyadı / Unvanı	Hisse Tutarı (TL)	Hisse Adedi	Hisse Türü
1. Halka arz edilmiş	-	-	-
2. Halka arz edilmemiş	652.290.000,00	65.229.000.000	
HSBC Bank plc	652.289.507,03	65.228.950.703	A
HSBC Bank plc	488,97	48.897	B
Midcorp Limited	1,00	100	A
HSBC International Financial Services (UK) Ltd	1,00	100	A
Griffin International Limited	1,00	100	A
EMITT Limited	1,00	100	A
Toplam	652.290.000,00	65.229.000.000	

5. Kısaca HSBC Grubu

İngiltere'de kayıtlı olan ve merkezi Londra'da bulunan HSBC Holdings plc ile iştirakleri ve bağlı ortaklıkları "HSBC Grubu" olarak anılmaktadır. HSBC Grubu, Avrupa, Asya-Pasifik bölgesi, Kuzey ve Güney Amerika, Ortadoğu ve Afrika'da faaliyet gösteren dünyanın en büyük bankacılık ve finans kuruluşlarından biridir.

HSBC Grubu'nun 30 Haziran 2009 tarihi itibarıyla 86 ülkede, toplam 8.500'den fazla şube ve ofiste 325 bin çalışanı ve 100 milyondan fazla müşterisi bulunmaktadır. Grubun 2,4 trilyon ABD dolarını aşan aktif büyüklüğü, 1,3 trilyon ABD doları mevduatı, 1,1 trilyon ABD doları kredisi, 125 milyar ABD doları özkaynağı, 40 milyar ABD dolarının üzerinde toplam faaliyet geliri ve 5 milyar ABD doları vergi öncesi kârı bulunmaktadır. Dönem sonu itibarıyla sermaye yeterliliği oranı % 10,1'dir.

Hisseleri Londra, Hong Kong, New York, Paris ve Bermuda borsalarında işlem gören HSBC Holdings plc'nin 119 ülkede 220 binden fazla yatırımcısı bulunmaktadır. Hisseler New York Borsası'nda her biri 5 hisseyi temsil eden "Amerikan Depo Hissesi / Sertifikası" (American Depository Shares / Receipts) şeklinde işlem görmektedir.

HSBC Grubu'nun tarihçesine ilişkin detaylı bilgiler HSBC Bank 2008 Yılı Faaliyet Raporu'nda yer almaktadır.

6. HSBC Grubu'nda 2009 Yılı'nın Üçüncü Çeyreğine İlişkin Gelişmeler

HSBC Grubu'na ilişkin 2009 yılının üçüncü çeyreğinde kaydedilen önemli gelişmeler şu şekilde özetlenebilir:

- Temmuz ayında, HSBC Grubu'na Euromoney dergisi tarafından verilen 2009 Yılı Mükemmellik Ödülleri kapsamında "Yılın Küresel Bankası" (Global Bank of the Year) ödülü verildi. HSBC Grubu ayrıca "En İyi Borç Finansmanı Kurumu" ve "En İyi İşlem Bankacılığı Kurumu" ödüllerine de layık görüldü.
- Aynı ay HSBC Rusya, St Petersburg'un tarihi merkezi olan Bolshaya bölgesinde "Premier" ve "Plus" markaları altında geniş bir ürün / hizmet yelpazesi sunacak ilk perakende bankacılık şubesini hizmete açtı.
- Yine temmuz ayında, HSBC Çin, PricewaterhouseCoopers tarafından yürütülen 2009 Çin'deki Yabancı Bankalar anketinde toplam 16 kategorinin 10'unda (Döviz ve Hazine İşlemleri, Kurumsal Krediler, Proje Finansmanı, Özel Bankacılık, Kurumsal Finansman, Dış Ticaretin Finansmanı, Perakende Bankacılık, Kredi Kartları, Marka Bilinirliği ve Kurumsal Sosyal Sorumluluk) "En İyi Banka" seçildi.
- Ağustos ayında, HSBC Grubu Avrupa borsalarında işlem gören hızlı büyüme potansiyeline sahip bir fona (European exchange traded fund / ETF) katılma kararı aldı.
- HSBC Grubu, Çin'deki varlığını büyütmek amacıyla ağustos ayında ülkenin Şangay kentinde faaliyet gösterecek 73,2 milyon ABD doları sermayeli "HSBC Life Insurance Company Limited" unvanlı bir hayat sigortası şirketine Pekin merkezli National Trust şirketiyle birlikte ortak oldu.

7. Özet Konsolide Finansal Bilgiler

Konsolide mali tablolara göre 30 Eylül 2009 tarihinde sona eren dönemde HSBC Türkiye'nin aktif toplamı 2008 yılı sonuna göre % 5,5 oranında azalarak 13,9 milyar TL olmuştur. Dönem sonunda aktiflerin % 62,7'sini oluşturan krediler de aynı dönemde % 10,6 oranında azalarak 8,7 milyar TL'ye gerilemiştir. Birinci ve ikinci grupta sınıflandırılan kredilerin % 59,9'u bireysel krediler ve kredi kartı alacakları toplamından oluşmaktadır. Bilançonun en büyük fonlama kaynağı olan mevduatlar da 2008 sonuna göre % 2,8'lik azalışla 8,9 milyar TL düzeyinde, pasiflerin % 64,1'ini oluşturur hale gelmiştir.

2009'un üçüncü çeyreği dikkate alındığında konsolide aktifler bir önceki çeyreğe göre % 1, krediler ise % 1,1 oranında gerilemiştir. Öte yandan mevduatlara % 2,5 oranında bir artış kaydetmiştir.

Konsolide bilanço kalemlerinin dönem sonu bakiyeleriyle yıllık ve 3 aylık değişimleri aşağıda gösterilmiştir.

Konsolide Bilanço Bilgileri	Eylül 2009	Haziran 2009	Aralık 2008	Eylül 2008	Değişim	
	Bin TL	Bin TL	Bin TL	Bin TL	3 aylık %	12 aylık %
Krediler ve Faktor. Alac.	8.721.383	8.818.515	9.750.773	10.196.736	(1,1)	(14,5)
Men. Değ. ve AS. Tür. FV	1.813.286	1.691.442	1.168.737	767.071	7,2	136,4
Bankalar ve Para Piy. Alac.	1.892.588	1.782.306	1.517.531	1.009.834	6,2	87,4
Mevduatlar	8.903.029	8.683.313	9.158.462	8.318.408	2,5	7,0
Alınan Krediler	1.117.144	1.536.234	1.806.541	1.666.236	(27,3)	(33,0)
Özkaynaklar	2.520.541	2.453.897	2.305.475	2.290.153	7,6	10,1
Toplam Aktifler	13.898.744	14.044.427	14.712.038	13.528.584	(1,0)	2,7

30 Eylül 2009'da sona eren 9 aylık dönemde konsolide net kâr, 2008 yılının aynı dönemine göre % 8,8 azalışla yaklaşık 224 milyon TL olarak gerçekleşmiştir. Yılın ilk 9 aylık dönemi sonunda net faiz gelirleri, faiz dışı gelirler toplamı ve dolayısıyla toplam faaliyet gelirleri geçen yılın aynı dönemine göre % 18,1 oranında artış kaydetmiştir. Toplam faaliyet giderleri de bu dönem itibarıyla % 2,3 oranında azalarak 681 milyon TL olmuştur. Kârlılığa görülen düşüşün kaynağı ise aynı dönemde % 212,8 oranında artarak 363 milyon TL'ye yükselen kredi karşılık giderleri olmuştur.

2009 yılının üçüncü çeyreğindeki konsolide net kâr hem yılın ikinci çeyreğine hem de 2008'in aynı dönemine göre azalış göstererek 24 milyon TL olmuştur. Bu dönemde net faiz gelirleri artmasına ve faaliyet giderleri azalmasına karşın faiz dışı gelirler azaldığı ve kredi karşılıkları arttığı için kârlılığa azalış olmuştur. İlgili tarihlerdeki başlıca kâr / zarar tablosu bilgileri ve değişim oranları aşağıda gösterilmiştir.

Kâr Zarar Tablosu	2009	2009	2009	2008	2008	Değişim	
	9 Aylık Bin TL	3. Çeyrek Bin TL	2. Çeyrek Bin TL	9 Aylık Bin TL	3. Çeyrek Bin TL	3 aylık %	12 aylık %
Net Faiz Geliri	905.921	306.363	292.439	767.263	232.980	4,8	18,1
Faiz Dışı Gelirler	413.973	102.357	174.995	350.443	98.667	(41,5)	18,1
Faaliyet Gelirleri Top.	1.319.894	408.720	467.434	1.117.706	331.647	(12,6)	18,1
Kre. ve Di. Al. Kar. (-)	362.959	155.568	113.889	116.040	3.808	36,6	212,8
Net Faaliyet Geliri	956.935	253.152	353.545	1.001.666	327.839	(28,4)	(4,5)
Faaliyet Giderleri (-)	680.978	224.587	238.835	696.752	240.355	(6,0)	(2,3)
Net Faaliyet Kârı	275.957	28.565	114.710	304.914	87.484	(75,1)	(9,5)
Vergi Karşılığı (-)	52.356	4.432	25.727	59.827	15.622	(82,8)	(12,5)
Net Dönem K / Z	223.601	24.133	88.983	245.087	71.862	(72,9)	(8,8)

HSBC Türkiye'nin detaylı konsolide finansal bilgileri raporun üçüncü bölümünde yer almaktadır.

8. Ekonomiye İlişkin Gelişmeler

2009'un ilk çeyreğinde gayri safi yurtiçi hasılda (GSYH) yaşanan % 14,3'lük rekor küçülmeden sonra ikinci çeyrekte de küçülme yavaşla da devam etmiş ve GSYH % 7 oranında azalmıştır. Yılın üçüncü çeyreğinden itibaren reel ekonomiye ilişkin makro göstergeler sınırlı da olsa bir toparlanma eğilimine girmiştir.

Yılın ilk 3 ayında % 64'ler düzeyine kadar inen kapasite kullanım oranı, ikinci yarıdan itibaren toparlanmaya başlamış ve Eylül 2009 itibarıyla % 70'lere yükselmiştir. Sanayi üretim endeksi ise Eylül 2009 itibarıyla geçen senenin aynı dönemine göre % 8,6 azalış göstermiştir. 2009 Şubat'ta % 16,1'le tarihi zirve yapan genel işsizlik oranı da yılın ikinci çeyreğinde nisbeten bir azalma gösterse de Ağustos 2009 itibarıyla % 13,4 düzeyinde gerçekleşmiştir.

2009'un ikinci çeyreğinde sürekli azalış gösteren üretici fiyat endeksi (ÜFE), üçüncü çeyrekte de bu trendi sürdürmüş ve Eylül 2009 itibarıyla yıllık bazda % 0,5'e inmiştir. Tüketici fiyat endeksi (TÜFE) azalan oranlarda artmayı sürdürmüş ve yıllık bazda aynı tarih itibarıyla % 5,3'e gerilemiştir.

İç talepteki durgunluk, ekonomik canlanmaya ilişkin belirsizlikler, düşen yatırım talebi ve istihdam koşullarındaki olumsuzluklar enflasyon üzerinde baskı oluşturmaya devam ettiğinden TCMB, 2008'in son çeyreğinde başlattığı faiz indirimlerine 2009'un üçüncü çeyreğinde de devam etmiş ve bunun sonucunda gecelik borç alma / verme (politika) faizlerini Ekim ayında % 6,75 - % 9,25 seviyelerine kadar indirmiştir.

Öte yandan 2009'un üçüncü çeyreği döviz piyasaları açısından sakin bir dönem olmuştur. TCMB döviz alış kurları bazında TL, Temmuz - Eylül 2009 döneminde ABD dolarına karşı % 3,2 ve İngiliz sterlinine karşı da % 6,8 değer kazanırken, ABD doları paritesine de bağlı olarak euroya karşı % 0,6'lık değer kaybına uğramıştır. 2008 yılının ilk 9 ayında 35,9 milyar ABD doları açık veren cari işlemler hesabı 2009'un aynı döneminde % 76'lık azalışla 8,6 milyar ABD dolarına kadar gerilemiştir. Daralma ihracat hacminde % 30, ithalatta ise % 39 olarak gerçekleşmiştir.

Öte yandan bütçe dinamiklerindeki bozulma trendi sürmüştür ve 2009'un ilk üç çeyreği sonunda bütçe dengesi 40,8 milyar TL açık verirken faiz dışı bütçe dengesi ise 4,7 milyar TL fazla vermiştir. Geçen yılın aynı döneminde genel bütçe 4,8 milyar TL açık, faiz dışı bütçe ise 36,5 milyar TL fazla vermişti. Öte yandan, ekim ayında TCMB tarafından TL zorunlu karşılık oranlarının 1 puan azaltılarak % 5'e çekilmesiyle piyasaya yaklaşık 3,3 milyar TL'lik ek likidite olanağı sağlanmıştır.

Kaynaklar

Türkiye İstatistik Kurumu ve TCMB'nin dönemsel raporlarından derlenmiştir.

9. Bankacılık Sektörüne İlişkin Gelişmeler

30 Eylül 2009 itibarıyla bankacılık sektörü toplam varlıkları ilk 9 ayda % 9 oranında büyümeyle 798 milyar TL'yi aşmıştır. 2008'in aynı dönemine göre büyüme % 17,4 oranında gerçekleşmiştir. 2008 yılı ortasına kadar çok hızlı büyüme kaydeden krediler 2009'un üçüncü çeyreğinde biraz toparlanmış ve ilk 9 ay sonunda % 2,3 oranında artarak 376 milyar TL'ye ulaşmıştır. Bu portföy içinde yer alan tüketici kredileri aynı dönemde % 5,7 ve kredi kartı alacakları da % 4,3 oranlarında artmıştır. Fonlama kaynağı mevduatlarla sektör performansının altında, % 7,6'lık büyümeyle 489 milyar TL'ye yükselmiştir. 2009 başından beri hızlı bir büyüme kaydeden menkul değerler portföyü yılın ilk 9 ayı sonunda % 24,5'lik artışla 242 milyar TL'ye çıkmıştır. Dönem sonunda, menkul değerler portföyünün toplam aktiflere oranı da 31 Aralık 2008'deki % 26,5 seviyesinden % 30,3'e çıkmıştır. Bankacılık sektörünün özkaynak büyüklüğü ise ilk 9 ay sonunda % 22'lik artışla 105 milyar TL'yi aşmıştır.

2009 yılının üçüncü çeyreğinde de geçen yıl başlayan kredilerdeki bozulma trendi sürmüştür ve bunun sonucunda brüt takipteki krediler bakiyesi Eylül 2008'e göre % 82,2 ve Aralık 2008'e göre de % 50,8 oranında artış göstererek 21 milyar TL'nin üzerine çıkmıştır. Takipteki kredilerin toplam krediler içindeki payı da aynı dönemde % 3,8, % 5,1 ve % 5,6 olarak seyretmiştir.

Bankacılık sektörünün Eylül 2009 itibarıyla net kârlılığı net faiz gelirlerinin sağladığı ivmeyle 2008'in aynı dönemine göre % 41,1'lik artış sağlayarak yaklaşık 16 milyar TL düzeyinde gerçekleşmiştir. Bu sonuçlarla bankaların (yıllığa dönüştürülmüş) aktif getiri oranı % 2,6'ya ve özkaynak getiri oranı da % 19,9'a gerilerken sermaye yeterlilik oranıysa % 20,1'e çıkmıştır.

2008'de çok hızlı bir gelişme kaydeden şubeleşme 2009 yılının ilk 9 aylık döneminde yavaşlamış ve bu dönemde toplamda sadece 122 şube açılmıştır. İstihdam edilen toplam çalışan sayısı ise yaşanan ekonomik durgunlukla beraber aynı dönemde 439 kişi azalmıştır.

Kaynaklar

- 1) Sektöre ait finansal büyüklükler BDDK İstatistik Raporları Aylık Bülten'lerden alınmıştır. Katılım bankaları dahildir.
- 2) Kredi kartı, POS ve ATM sayıları Bankalararası Kart Merkezi'nin (BKM) dönemsel raporlarından alınmıştır.

10. Yönetim Kurulu Başkanı'nın Mesajı

2009'un üçüncü çeyreğinde, küresel ekonomik ortama paralel olarak ekonomideki zorlu koşullar devam etmiştir. 2009'un ikinci çeyreğine kıyasla ekonomideki göreceli iyileşmeye rağmen, finansal hizmetler sektörü de zorlu piyasa koşullarında faaliyet göstermeye devam etmiştir. Müşterilerimiz ve genel olarak Türkiye ekonomisi, ekonomik yavaşlamadan olumsuz yönde etkilenmişlerdir.

Zorlu faaliyet ortamına rağmen HSBC Bank başarılı sonuçlar elde etmiştir. Bu dönemde performansımız planladığımızdan daha iyi düzeyde gerçekleşmiştir. Müşterilerimizin ekonomik yavaşlamadan kaynaklanan zorluklarla başa çıkmalarına yardımcı olmaya devam ettik. Sürdürülebilir gelir yaratmaya ve maliyetleri kontrol etmeye odaklandık. Varlık kalitemizi korumak için güçlü risk yönetimi politikaları uyguladık. Verimliliğimizi ve hizmet kalitemizi iyileştirme çabalarımızı sürdürdük. Müşterilerimizle mevcut ilişkilerimizi derinleştirdik. İşlerimizi desteklemek için altyapıya ve alternatif dağıtım kanallarına yatırım yapmaya devam ettik. Sosyal sorumluluk projeleriyle de toplumu ve çevreyi destekledik.

Güçlü bir sermaye ve likidite yapısına sahibiz. Ekonomideki iyileşmeye paralel olarak büyümeyi desteklemek için çok iyi bir konumda bulunuyoruz. Uzun dönemde, HSBC Bank ve müşterilerinin Türkiye'nin başarılı bir gelişen ülke olarak yükselmesinin avantajından yararlanacağına olan inancımız tam.

Tüm çalışanlarımıza değerli katkıları ve özverili gayretleri, tüm müşterilerimize ve iş ortaklarımıza da bize duydukları güven ve verdikleri destek için, öncelikle şahsım, yönetim kurulumuz ve HSBC Grubu adına teşekkürlerimi sunarım.

Saygılarımla,



Alexander Charles Hungate
Yönetim Kurulu Başkanı

11. Genel Müdür'ün Mesajı

Ülkemiz ekonomisi, 2009 yılının üçüncü çeyreğinde, dünya genelinde yaşanmakta olan ekonomik yavaşlamanın olumsuz etkilerini hissetmeye devam etti. HSBC Bank olarak bu dönemde müşterilerimizin yatırım ve finansman ihtiyaçlarını, ekonomik koşulları da göz önünde bulundurarak, en etkin şekilde karşılamaya gayret ettik. Güçlü risk yönetimi politikalarıyla aktif kalitemizi yüksek düzeyde tuttuk. Sürdürülebilir gelir artışına odaklanmanın yanı sıra, giderlerimizi asgari düzeyde tutmak için maliyet kontrolüne önem vermeye devam ettik. Güçlü sermayemiz ve yüksek likiditemizle, ekonominin yeniden büyümesini destekleyecek sağlam konumumuzu sürdürüyoruz.


Zorlu ekonomik koşullara rağmen, 2009 yılının üçüncü çeyreğinde bankamız başarılı bir performans gösterdi. 30 Eylül 2009 tarihi itibarıyla 2009 yılına ait faaliyet gelirlerimizi, geçtiğimiz yılın aynı dönemine göre % 17 oranında artırarak 1,3 milyar TL'ye çıkarmayı başardık. Uyguladığımız etkin maliyet yönetimi politikaları ve sağladığımız verimlilik artışı sayesinde, enflasyona rağmen, faaliyet giderlerimizi önceki yılın aynı dönemine göre % 2 oranında düşürdük. Kredi ve diğer alacak karşılıkları öncesi brüt faaliyet kârımızı ilk 9 ay sonunda geçtiğimiz yılın aynı dönemine göre % 49 artırarak 635 milyon TL'ye yükselttik. Ekonomik zorluklar nedeniyle sektör genelinde kredi geri ödeme gücünü çeken müşteri sayısının artması sonucunda, karşılık giderlerimiz, aynı dönem sonunda önceki yıla göre büyük oranda artış gösterdi. Buna karşın, 2009 yılının ilk 9 ayında 272 milyon TL vergi öncesi kâr elde etmeyi başardık. Ayrıca uyguladığımız muhafazakar risk politikalarının etkisiyle, sorunlu kredi alacaklarımızı kontrol altında tutma yönünde önemli ilerlemeler sağladık.

30 Eylül 2009 tarihi itibarıyla toplam kredilerimiz ve faktoring alacaklarımız 8,7 milyar TL, toplam mevduatımız 8,9 milyar TL oldu. Sağladığımız bu kredi / mevduat dengesi ile, topladığımız mevduatın tamamına yakın tutarda krediyi ekonomiye kaynak olarak yeniden aktardık ve müşterilerimizin fonlama ihtiyaçlarını karşıladık. Özkaynaklarımızı geçen yılın aynı dönemine göre % 10 artırdık.

Son dönemde ekonomik göstergelerde göreceli olarak bir iyileşme görülse de, yavaşlayan ekonomik aktivitenin yol açtığı zorlukların bir süre daha devam edeceğini tahmin ediyoruz. Ancak uyguladığımız sağlıklı, etkin ve sürdürülebilir politikalarla, gerek zorlu koşullarda, gerekse ekonomik koşulların düzelmesi durumunda müşterilerimizin tüm ihtiyaçlarını en iyi şekilde karşılayabilmemizi sağlayacak güçlü bir konuma sahibiz.

Başarılarımıza yaptıkları önemli katkılar için öncelikle tüm çalışma arkadaşlarıma, her zaman bize güven duyan değerli müşterilerimize, çözüm ortaklarımıza ve hissedarlarımıza, HSBC Bank adına bir kez daha teşekkürlerimi sunarım.

Saygılarımla,



Piraye Antika
Genel Müdür

12. Hizmet Türü ve Faaliyet Konularına İlişkin Açıklamalar

HSBC Türkiye'nin hizmet ve faaliyetleri bireysel bankacılık, kurumsal ve yatırım bankacılığı, hazine ve sermaye piyasaları, menkul değerler aracılık faaliyetleri ve portföy yönetimi iş kolları kırılımında icra edilmekte olup döneme ilişkin önemli gelişmeler aşağıda sunulmaktadır:

Bireysel Bankacılık

Kredi kartı ve tüm bireysel bankacılık ürünlerinin yönetiminden sorumlu Bireysel Pazarlama; bölge yönetim müdürlüklerinin de dahil olduğu şube kanalının satış yönetiminden sorumlu Bireysel Satış ve Hizmetler; Telefon, İnternet, Web ve ATM kanallarından sorumlu Bireysel Direkt Bankacılık; ve üst gelir gurubu müşterilere hizmet sunan Özel Bankacılık birimlerinden oluşacak şekilde organize olan Bireysel Bankacılık iş kolu, tüketici kredilerini, mevduat ürünlerini, banka ve kredi kartlarını, ödeme ve tahsilat hizmetlerini, HSBC Premier hizmetini, Avantajlı Hesabım hizmetini, HSBC Özel Bankacılık hizmetini, sigorta ve bireysel emeklilik ürünlerini, yatırım fonlarını, varlık yönetimi hizmetlerini, para ve sermaye piyasası ürünlerini ve üye iş yeri hizmetlerini 30 Eylül 2009 tarihi itibarıyla Türkiye ve KKTC'de faaliyette bulunan 326 şubesi, 1.189 ATM'si, 7 / 24 Telefon Bankacılığı ve Bireysel İnternet Bankacılığı kanallarıyla müşterilerine sunmaktadır.

Ürün grupları, müşteri segmentleri ve dağıtım kanalları bazında yılın üçüncü çeyreğinde HSBC Bireysel Bankacılık'la ilgili önemli gelişmeler şu şekilde özetlenebilir:

2009 yılı başından itibaren büyüme planında yapılan değişikliklerle şube ağının hızlı bir şekilde genişletilmesi yerine mevcut ağı daha verimli ve etkin çalıştırılması hedeflendiğinden üçüncü çeyrekte yeni şube açılışları yapılmamış, buna karşın 57 yeni ATM hizmete alınmıştır. Müşteri kazanım hızının da yavaşlatılmasıyla yılın ilk 9 aylık döneminde toplam müşteri tabanının % 2,3 oranında bir genişleme kaydetmiştir.

HSBC Bank'ın orta ve üst segment kredi kartı ürünleri Advantage Black & Rouge ve Pegasus Kart ürünleri yılın üçüncü çeyreğinde de başarılı performans sergilemişler ve 2008 yılı sonuna göre sırasıyla % 7 ve % 40'lık büyüme oranları yakalamışlardır.

Temmuz ayında HSBC Premier müşterilerine özel bir mil programı olan "Premier Miles" uygulamaya alınmıştır. Türkiye'nin en hızlı uçuran kredi kartı programı olan Premier Miles, HSBC Premier Kredi Kartı'nın tüm özelliklerinin yanı sıra havayolu şirketi ve kontenjandan bağımsız, alan vergisiz bedava uçak bileti ve tüm dünyada bilet, otel ve tur paketlerinde de % 33'ü bulan özel indirimler sağlamaktadır.

Müşterilerimize banka tarafından sunulan görsel arşivden istedikleri görseli ya da kendilerine ait fotoğraf veya görseli kartlarının ön yüzüne basabilmelerine imkan tanıyan yeni kredi kartı ürünümüz "HSBC Advantage Design Kart" Temmuz ayında piyasaya sürülmüş ve yoğun bir ilgiyle karşılanmıştır. Yine temmuz ayında plastik kart yanında anahtarlık ve sticker formu olarak da kullanılabilen temazsız kart teknolojisi "Advantage Hizz Card"ın lansmanı da yapılmıştır.

Kredi kartından taksitli nakit avans uygulaması "AvantajlıNakit" temmuz ayında başlamıştır. Uygulamayla, müşterilerin HSBC Bank Telefon Bankacılığı kanalıyla taksitli nakit avans (AvantajlıNakit) çekebilmeleri sağlanmıştır. Ağustos ayı itibarıyla, Avantajlı Hesabım müşterilerinin sahip oldukları kartlarına bağlı olarak çıkardıkları ek kredi kartları için artık yıllık kart ücreti kaldırılmıştır.

Eylül ayından itibaren tüketicilerin zorunlu ihtiyaçları kapsamındaki eğitim ve sağlık sektöründe faaliyet gösteren ancak Advantage Üye işyeri olmayan kuruluşlardan yapılacak yurtiçi 50 TL ve üzeri tek ödeme harcamaların Telefon Bankacılığı ya da Bireysel İnternet Bankacılığı kanallarındaki "AloTaksit" uygulamasıyla 12 aya kadar sonradan taksitlendirilebilmesi imkanı sağlanmıştır.

HSBC Grubu'nun global olarak orta / üst gelir segment müşterilerine sunduğu bireysel bankacılık ürün paketi HSBC Premier çok başarılı bir şekilde büyümeye kaydetmiş ve müşteri sayısı 2009 yılının ilk 9 ayı sonunda % 40 oranında artmıştır. Ayrıca 2009'un ilk çeyreğinde lansmanı yapılan HSBC Premier Aile Paketi ürünü de 1.400'den fazla aile tarafından tercih edilmiştir.

Orta / üst segment bireysel bankacılık paketi Avantajlı Hesabım ürünü de yılın ilk 9 aylık döneminde çok başarılı bir performansla % 38'lik bir büyüme sağlamıştır. Üst segment bireysel bankacılık hizmeti HSBC Özel Bankacılık da Eylül 2009 itibarıyla % 35'lik büyüme kaydetmiştir.

Ayrıca Avantajlı Hesabım, HSBC Premier ve HSBC Özel Bankacılık müşterilerimiz için geçerli olan bireysel bankacılık işlem ücretleri yeniden düzenlenerek her bir ürün ve hizmet paketinin müşterilere sağladığı ayrıcalıklar güçlendirilmiştir.

Mevcut ürün paketlerine ek olarak üniversite öğrencilerine kredi kartı ürünleri, HSBC Express Bankacılık hizmetleri ve indirimli / ücretsiz işlem olanağı da sağlayan yeni bankacılık paketi “HSBC Campus” da Temmuz ayında sunulmaya başlanmıştır.

Ekonomik durgunluk ve bireysel kredi talebindeki daralmanın devam ettiği 2009’da HSBC Bank’ın tüketici kredileri ve kredi kartı alacakları portföyü 30 Eylül 2009 tarihi itibarıyla 5 milyar TL olmuştur. Dönem içinde takipteki kredi ve alacaklar portföyünden 161,5 milyon TL tutarındaki bölümü 9,3 milyon TL bedel karşılığında 22 Temmuz 2009 tarihinde imzalanan alacak temlik sözleşmesi ile satmıştır.

Öte yandan dönem içinde yeni kredi ürünlerinin de lansmanı yapılmıştır. Bu kapsamda Türkiye’de bir ilk olan kişiye özel “benzersiz masrafsız kredi” avantajlı oranlarla, ücret / komisjonsuz olarak temmuz ayında müşterilere sunulmaya başlanmıştır.

Faizlerin düştüğü ve getirilerin azaldığı bir ortamda müşterilere yeni bir alternatif olarak yatırım dönemi sonunda % 100 anapara koruması sağlayan yeni yatırım fonu “HSBC Bank Koruma Amaçlı Şemsiye Fonu'na Bağlı B Tipi Koruma Amaçlı Yeşil Alt Fonu (İkinci Alt Fon)” temmuz ayında halka arz edilmiştir. Fon, temel olarak ABD doları / TL kurundaki volatilitenin düşük olmasını bekleyen orta / düşük risk profiline sahip yatırımcıları hedeflemektedir.

HSBC Express Bankacılık Kanalları’nın (Telefon Bankacılığı, İnternet Bankacılığı ve ATM’ler) müşterilerce kullanım oranı 2009 yılı boyunca sürekl, artmış ve Eylül 2009 itibarıyla % 90’a yükselmiştir. Dönem içinde HSBC Express Bankacılık kanallarında ayda ortalama 2 milyonun üzerinde işlem gerçekleştirilmiştir. Uygulamaya alınan geliştirmelerle, eylül ayından itibaren Turkcell hat sahibi HSBC Bank müşterileri cep telefonlarından “NEREDE HSBC” kısa mesajı ile (7777’ye SMS göndererek) en yakın HSBC Bank şube ve ATM’lerin bilgisine sahip olabileceklerdir. Ayrıca HSBC Express Bankacılık Kanalları HSBC Bank Bireysel İnternet Bankacılığı ve Telefon Bankacılığı aracılığıyla hisse senedi işlemi yapan müşterilerle kampanya süresince minimum işlem hacmi koşulunu gerçekleştirmeleri durumunda % 15 komisyon iadesi uygulamasına başlanmıştır.

HSBC Bank üçüncü taraf sigorta şirketlerinin sigorta ve bireysel emeklilik ürünlerini sunmaya devam etmiştir. Halihazırda satışı yapılmakta olan “Güvenli Cüzdan Sigortası” ürünü yenilenerek eylül ayı itibarıyla “Kredi Kartı İşsizlik Güvence Planı” ve “Güvenli Cüzdan Sigortası” isimleriyle iki ayrı ürün olarak sunulmaya başlanmıştır. Eylül ayından itibaren konut ve DASK sigortaları müşteriler lehine yeni avantajlarıyla birlikte AXA Sigorta güvencesi ile sunulmaya başlanmıştır. Ayrıca, yine eylül ayından itibaren HSBC Bank KKTC şubeleri kanalıyla Axa Sigorta’nın bireysel kasko, trafik ürünleri ve ticari işyeri paket; otel paket ve yat sigortası ürünlerinin satışına başlanmıştır.

Kurumsal ve Yatırım Bankacılığı

Kurumsal ve Yatırım Bankacılığı iş kolu belirli kriterleri yerine getiren daha çok orta ve büyük ölçekli firmalara hizmet veren, bölgesel ve sektörel olarak yapılanmış Kurumsal Bankacılık ile küçük ve orta boy işletmelere (KOBİ) hizmet veren İşletme Bankacılığı müşteri gruplarından oluşmaktadır. Yatırım Bankacılığı, Nakit Yönetimi, Dış Ticaret ve Tedarik Yönetimi, Faktoring ve Sigorta birimleri de mevcut organizasyon yapısı içinde bu müşteri segmentlerini destekleyen ürün gruplarıdır. Kurumsal ve Yatırım Bankacılığı müşterilerine kredi, mevduat, dış ticaret finansmanı, yapılandırılmış finansman ürünleri, sendikasyon kredileri, takas ve saklama hizmetleri, kurumsal finansman hizmetleri, nakit ve risk yönetimi hizmetleri, şirket kartı ve ticari kredi kartı ürünleri, sigorta ürünleri, yurt içi ve yurt dışı faktoring hizmetleri, para, döviz ve sermaye piyasası ürünleriyle türev ve vadeli işlem ürünleri 30 Eylül 2009 tarihi itibarıyla Türkiye ve KKTC’de faaliyette bulunan 116 şube, 1.189 ATM, Şirket Telefon Bankacılığı ve Şirket İnternet Bankacılığı kanallarından sunulmaktadır.

Müşteri segmentleri, ürün grupları ve dağıtım kanalları bazında Kurumsal ve Yatırım Bankacılığı’nın 2009 yılının üçüncü çeyreğinde göstermiş olduğu önemli gelişmeler şu şekilde özetlenebilir:

2009 yılı itibarıyla büyüme planında yapılan değişikliklerle öncelikle mevcut şube ağının verimliliğinin artırılması hedeflendiğinden, yılın üçüncü çeyreğinde yeni şube açılışı yapılmamıştır. Buna göre Kurumsal ve Yatırım Bankacılığı hizmeti veren toplam şube sayısı 116’dır.

Öte yandan yılın üçüncü çeyreğinde de müşteri kazanımındaki ivme sürmüştür. 2008 yılı sonuna göre İşletme Bankacılığı müşteri sayısı Eylül 2009 itibarıyla % 12’lik artışla 155 bine ulaşırken, Kurumsal ve Yatırım Bankacılığı’nın toplam müşteri sayısı da aynı oranda artışla 168 bine yaklaşmıştır.

Kurumsal ve Yatırım Bankacılığı'nda 2009 yılında da uygulanmaya devam edilen proaktif risk yönetimi politikaları ile sorunlu kredi oranları tüm segmentlerde çok düşük veya kabul edilebilir düzeylerde tutulmuştur. Göreceli olarak kıtlaşan kaynaklar nedeniyle tüm müşteri segmentlerinde risk fiyatlaması artmış ve kontrollü kredi politikaları sürdürülmüştür. 30 Eylül 2009 itibarıyla Kurumsal ve Yatırım Bankacılığı'nın toplam kredi portföyü 3,4 milyar TL düzeyinde gerçekleşmiştir.

Küçük ve Orta Ölçekli İşletmeleri Geliştirme ve Destekleme İdaresi Başkanlığı (KOSGEB) ile KOBİ'lerin desteklenmesini hedefleyen bir protokol imzalanmıştır. Projenin temel amacı KOBİ'lere uygun koşullarda finansal destek sunmak; rekabet güçlerini artırmak; üretim maliyetlerindeki finansman yüklerini azaltmak; ve yeni yatırım, üretim ve istihdam oluşturulmasını sağlamaktır.

Dünya ticaretinde yaşanan yavaşlama ve global durgunluğa karşı bankanın dış ticaret işlemlerinde yılın özellikle üçüncü çeyreğinde çok başarılı bir performans sergilenmiştir. 30 Eylül 2009 tarihi itibarıyla 3,3 milyar ABD doları ihracat ve 3,6 milyar ABD doları ithalatla yılın ilk 9 ayı sonunda toplamda 6,9 milyar ABD doları tutarında dış ticaret işlem hacmine ulaşılmıştır.

Yıl boyunca durgun olan kredi talebine karşı HSBC Bank'ın faktoring işlemlerinde üçüncü çeyrek performansı başarılı olmuştur. 30 Eylül 2009 itibarıyla toplam faktoring cirosu 139 milyon ABD dolarlık büyüklüğe ulaşmıştır. Bu cironun 50 milyon ABD dolarlık kısmı da ihracat faktoringi işlemlerinden oluşmaktadır.

2009'un özellikle üçüncü çeyreğinde nakit yönetimi ürünlerindeki çok başarılı bir performans sergilenmiş, bu paralelde vergi tahsilatında ilk 9 ay sonunda 4,2 milyar TL, Sosyal Güvenlik Kurumu prim tahsilatında 570 milyon TL ve diğer kurum ödemelerinde de 1 milyar TL üzerinde ciro büyüklüklerine ulaşılmıştır.

Express Bankacılık Kanalları'nın kullanımı 2009'un boyunca artmaya devam etmiştir. HSBC Şirket İnternet Bankacılığı kullanan ticari işletme sayısı 2008 sonuna göre % 16'lık artışla 30 Eylül 2009 itibarıyla 40 bini aşarken, HSBC Şirket Telefon Bankacılığı müşteri sayısı da % 28'lik büyümeyle 4.500'ü geçmiştir. Ayrıca HSBC Grubu'nun global bir ürün olarak ticari müşterilerine sunduğu ve Türkiye'de 2008 yılı sonunda lansmanı yapılan KOBİ Direkt'in müşteri sayısı da artmaya devam ederek 30 Eylül 2009 tarihinde 5.100'ü aşmıştır. Yapılan geliştirmelerle, temmuz ayı itibarıyla HSBC Bank Şirket Telefon Bankacılığı'ndan yapılabilecek işlemlere günlük 50.000 ABD doları limitle başka bankaya yabancı para transfer işlemi (SWIFT) eklenmiştir.

Kurumsal ve Yatırım Bankacılığı sigorta işlemlerinde 2009'un özellikle üçüncü çeyreğinde başarılı performansını sürdürmüş ve 30 Eylül 2009 itibarıyla toplamda 21 binden fazla yeni poliçe satışı gerçekleştirilmiştir. Ağustos 2009'da lansmanı yapılan "HSBC KOBİ Sorumluluk Sigortası" ürünü ile değişik sektörlerde faaliyet gösteren KOBİ şirket çalışanlarının başına gelebilecek kazalar, üçüncü kişilere verebilecekleri zararlar, sigortalı işletmenin veya çalışanların faaliyetlerini gerçekleştirmeleri esnasında hata, ihmal ya da kusur neticesinde sebep olabilecekleri sorumluluklar tek bir poliçede güvence altına alınmıştır.

Hazine ve Sermaye Piyasaları

Hazine ve Sermaye Piyasaları, HSBC Bank'ın tüm müşterilerine ilgili iş kolları aracılığı ile para, döviz ve sermaye piyasası ürünlerinin alım ve satımına aracılık hizmeti sunmaktadır. Çeşitli kriterlere göre belirlenmiş bazı kurumsal ve bireysel bankacılık müşterilerine doğrudan hizmet de verebilmektedir. Ayrıca bankanın bilanço ve likidite yönetim sorumluluğunu üstlenmiş olup banka adına ticari amaçlı hazine ve sermaye piyasası işlemleri de yapmaktadır. Hazine ve Sermaye Piyasaları Birimi'nin organizasyon yapısı da bu doğrultuda oluşturulmuştur.

Hazine ve Sermaye Piyasaları da 2009 yılının üçüncü çeyreğinde çok başarılı bir finansal performans sergileyerek dönem sonunda hem toplam gelirlerini hem de kârlılığını artırmıştır.

HSBC Bank döviz piyasalarında yılın ilk 9 ayında aktif olarak yer almaya devam etmiş ve özellikle üçüncü çeyrekte sergilediği başarılı performansla aylık ortalama 2,3 milyar ABD doları spot TL / döviz müşteri işlem hacmine ulaşmıştır. Yılın üçüncü çeyreğinde artan işlemlerle pazar payı da yükselerek ilk 9 ay sonunda ortalama % 4,2'lik düzeye ulaşmıştır.

Vadeli TL / YP işlemleri piyasasında da özellikle yılın üçüncü çeyreğinde artan işlemlerle ilk 9 ay sonunda aylık ortalama işlem hacmi 491 milyon ABD doları büyüklüğe erişmiştir. Bu çeyrekte türev TL / YP ürünlerde de işlem hacimleri artmış ve aylık ortalama 683 milyon ABD dolarına yükselerek % 23,4'lük pazar payı sağlamıştır.

2009 yılının ilk 9 ayında, müşteriler adına alınan ve saklama hizmeti verilen menkul değerler işlemlerinde pazar payları yatay bir trend izlemiştir. Buna göre Eurobond işlemlerinde % 11,2'lik pazar payı ile önemli bir başarı elde edilirken, TL cinsi devlet tahvili / hazine bonusu işlemlerinde % 2,9 ve yabancı para cinsi tahvillerde de % 2'lik pazar payı büyüklükleri idame ettirilmiştir.

HSBC Yatırım

30 Eylül 2009 itibarıyla HSBC Bank'ın 322 şubesi HSBC Yatırım acentesi olarak faaliyet göstermektedir. Bu şubeler arasında "Borsa Üssü" olarak adlandırılan ve içinde seans odası ve uzman yatırım personeli bulunan 26 şube kanalıyla aracılık işlemlerine ilaveten ayrıca danışmanlık hizmeti de verilmektedir.

Dönem sonu itibarıyla başarılı bir finansal performans gösteren HSBC Yatırım'ın konsolide olmayan vergi öncesi kârı bir önceki yılın aynı dönemine göre % 2,4'lük artışla 12,3 milyon TL düzeyinde gerçekleşmiş, net dönem kârı da aynı dönemde % 3,6'lık artışla yaklaşık 9,8 milyon TL olmuştur. HSBC Yatırım'ın 30 Eylül 2009 tarihindeki konsolide olmayan aktif büyüklüğü de 31 Aralık 2008'e göre % 3,2'lik artışla 64,4 milyon TL'nin üzerinde gerçekleşmiştir. (HSBC Yatırım'a ilişkin detaylı finansal tablolar raporun dördüncü bölümünde yer almaktadır.)

2009 yılı başlarında sermaye piyasası işlemlerinde yaşanan genel durgunluktan sonra yılın üçüncü çeyreği global piyasalardaki risk iştahının da artmasıyla oldukça hareketli geçmiştir. Bu ivme halka arzlar ve özelleştirmeler gibi birincil piyasa işlemlerinden çok ikincil piyasa işlemlerinin yapıldığı İstanbul Menkul Kıymetler Borsası'nda (İMKB) gerçekleşmiştir. 2009 yılının ilk 9 aylık dönemi sonunda İMKB hisse senedi işlem hacmi 2008 yılı sonuna göre % 2,4 oranında büyüyerek 340.657 milyon TL'ye ulaşmıştır.

HSBC Yatırım da 2009 yılının üçüncü çeyreğinde hisse senedi işlem hacmini başarılı bir performansla artırmayı başarmıştır. Yılın ilk 9 aylık dönemi sonunda işlem hacmi, 2008 sene sonuna göre % 7,9'luk bir artışla 13.187 milyon TL'yi aşan bir büyüklüğe ulaşmıştır. Yakalanan bu büyümeyle de 30 Eylül 2009 tarihindeki kümülatif hisse senedi işlemleri pazar payı % 1,9 olmuştur. Aynı dönem itibarıyla işlem yapan toplam 87 aracı kurum arasında HSBC Yatırım, işlem hacmi sıralamasında öndördüncülükteki yerini korumuştur.

Sermaye piyasalarında gerçekleşen bu büyümeyle, 30 Eylül 2009 tarihi itibarıyla HSBC Yatırım'da hisse senedi işlemi yapan aktif müşteri sayısı bir önceki çeyreğe göre % 19,1'lik artışla 10.412'ye yükselmiştir. Aynı dönemde şirketin özel portföy yönetimi müşteri sayısı 54'e çıkarken, portföylerinin toplam değeri de %20 büyümeyle 34 milyon TL'ye ulaşmıştır.

HSBC Portföy

HSBC Portföy 30 Eylül 2009 tarihi itibarıyla kurucusu HSBC Yatırım olan 5 ve kurucusu HSBC Bank olan 6 yatırım fonu ile kurucusu Anadolu Hayat Emeklilik AŞ olan 2 emeklilik fonunu yönetmektedir. HSBC Portföy ayrıca özel portföy yönetimi ve yatırım danışmanlığı alanlarında da hizmet vermektedir.

HSBC Portföy, makro düzeydeki belirsizlikler ve global durgunluğun etkisini yavaş da olsa yitirmeye başladığı yılın üçüncü çeyreğinde çok başarılı bir finansal performans göstermiştir. Yönetilen fonların hızla büyümesiyle, 30 Eylül 2009 tarihi itibarıyla satışlardan faaliyet gelirlerini bir önceki yılın aynı dönemine göre % 39,3 oranında artırarak 12,5 milyon TL'ye yükseltmiştir. Yürütülen etkin maliyet yönetimi uygulamalarıyla vergi öncesi kârlılığını da aynı dönemde % 50,8'lik artışla yaklaşık 9,5 milyon TL'ye çıkarmıştır. Buna göre 30 Eylül 2009 tarihinde sona eren dönemde HSBC Portföy'ün net kârı da 7,6 milyon TL olarak gerçekleşmiştir. (HSBC Portföy'e ilişkin detaylı finansal tablolar raporun 4. bölümünde yer almaktadır.)

Dönem içinde yönetilen fonlarda bir takım değişiklikler gerçekleşmiştir: HSBC Yatırım B Tipi Aktif Yönetimli Koruma Amaçlı Fon'un unvanı "HSBC Bank Koruma Amaçlı Şemsiye Fonu'na Bağlı B Tipi Aktif Yönetimli Koruma Amaçlı Alt Fonu (Birinci alt fon)" olarak değiştirilmiş ve bu fon HSBC Bank Koruma Amaçlı Şemsiye Fon altına alınmıştır. Ayrıca, HSBC Bank Koruma Amaçlı Şemsiye Fonu'na Bağlı B Tipi Yeşil Alt Fonu (İkinci alt fon) da HSBC Bank Koruma Amaçlı Şemsiye Fon altında bulunmaktadır.

HSBC Portföy'ün 30 Eylül 2009 tarihinde yönetimindeki B tipi yatırım fonları toplam büyüklüğü 2008 yılı sonuna göre % 58,3'lük büyümeyle 1.610 milyon TL'ye çıkarırken, A tipi yatırım fonlarının toplam büyüklüğü de aynı dönemde % 105,5'lik artışla yaklaşık 27 milyon TL düzeyine ulaşmıştır. Buna göre 30 Eylül 2009 itibarıyla HSBC Portföy'ün B tipi yatırım fonları pazar payı % 5,4'e ve A tipi yatırım fonları pazar payı da % 2,9'a yükselmiştir. Bu sonuçlarla, şirket 30 Eylül 2009 tarihi itibarıyla banka ve aracı kurumlar arasında toplam yatırım fonu büyüklükleri sıralamasında 2008 sonuna göre 2 basamak yükselip beşinciliğe çıkma başarısını göstermiştir.

13. Yeni Hizmet ve Faaliyetlerle İlgili Araştırma Geliştirme Uygulamaları

HSBC Bank tarafından müşteri, ürün, marka ve dağıtım kanalları için piyasa araştırmaları düzenli olarak yapılmaktadır. Bunlardan bazıları rekabetle karşılaştırmalı, bazıları ise HSBC Grubu içinde karşılaştırmalı olarak yürütülmektedir. Çalışma sonuçlarına göre banka, ilgili ürün ya da müşteri gruplarında gerekli geliştirmeleri yaparak hizmet ve ürün kalitesini artırmayı hedeflemektedir. Bu kapsamda Müşteri Tavsiyeleri Eğilim Araştırması, Marka Sağlığı Araştırması, Müşteri Memnuniyet Araştırması, HSBC Premier Gizli Müşteri Anketleri ve Gölge Müşteri Araştırması 2009 yılının üçüncü çeyreğinde de devam eden uygulamalardır. Bu dönemde ayrıca, önemli sistem, süreç, uygulama, ürün ve faaliyet geliştirmeleri de devam etmiştir.

14. HSBC Bank'ın Sektördeki Konumunun Değerlendirmesi

HSBC Bank 2006 - 2008 yıllarında uyguladığı organik büyüme planı ve yaptığı yatırımlarla şube ve ATM kanallarını 2 kattan fazla büyüterek yurt çapında yaygın bir dağıtım ağına; geniş bir müşteri tabanı ve kredi kartı portföyüne; işletme bankacılığı, sigorta ve bireysel emeklilik aracılığı ve faktoring gibi yeni müşteri ve ürün gruplarına; etkin ve satış odaklı direk bankacılık kanallarına; ileri teknolojiyi kullanan bir sistem altyapısına; ve çok daha sağlıklı bir mali bünyeye sahip olmuştur. HSBC Bank sektördeki konumu itibarıyla orta ölçekli bir banka olarak değerlendirilmektedir.

HSBC Bank'ın 2008 yılının son çeyreğinde uygulanmaya aldığı krize ilişkin önlemler 2009'un üçüncü çeyreğinde de büyük ölçüde sürdürülmüş, bu doğrultuda pazar paylarını artırma ve mutlak büyüme hedefleri yerine verimlilik ve kârlılık öncelikli yaklaşıma devam edilmiştir. Likidite, plasman, fonlama, sermaye yeterliliği, aktif kalitesi, risk yönetimi, maliyet kontrolü ve kârlılığa ilişkin alınan önlemlerle bu dönemde de başarılı bir performans sergilenmiştir.

Yukarıda ifade edilen strateji doğrultusunda HSBC Bank'ın 30 Eylül 2009 tarihindeki toplam aktif büyüklüğüne ilişkin pazar payı % 1,7, toplam kredilerdeki pazar payı % 2,3 ve mevduatlardaki pazar payı da % 1,8 olmuştur. 2009 yılının ilk çeyreğinde sağlanan bilanço yapısındaki dönüşümle, % 0,7'ye çıkan menkul değerlerdeki pazar payı da yine aynı düzeyde idame ettirilmiştir. Özellikle tüketici kredileri piyasasında yaşanan bozulmalarla 2009 yılının ilk 9 aylık dönemi sonunda bireysel kredilerdeki pazar payı % 3,1 ve kredi kartı alacaklarındaki pazar payı da % 6,2 olmuştur. Kredi kartları piyasasında, 2009'un ilk 9 aylık dönemi sonunda toplam kart ve üye işyeri POS sayılarındaki pazar payları sırasıyla % 6,2 ve % 5,7 olarak gerçekleşmiştir.

2009 yılının ilk 9 aylık dönemi sonunda bankanın fiziki dağıtım ağı Türkiye'deki 62 il merkeziyle KKTC'deki toplam 334 şube ve 1.189 ATM'den oluşmakta olup bu büyüklükler sırasıyla % 3,5 ve % 5,1'lik pazar paylarına denk gelmektedir. Sektördeki yatırımların da yavaşlamasıyla bankanın fiziki dağıtım ağındaki pazar payları da genelde 2009 yılında yatay bir seyir izlemiştir.

Aşağıdaki tabloda HSBC Bank'ın konsolide olmayan bilanço ve kâr / zarar tablosu büyüklükleriyle finansal olmayan bazı kalemlerinde ilgili tarihlerdeki pazar payları sunulmaktadır.

	Eylül 2009	Haziran 2009	Mart 2009	Aralık 2008	Eylül 2008
Pazar Payı Büyüklükleri	%	%	%	%	%
Toplam Varlıklar	1,7	1,8	1,9	2,0	2,0
Toplam Krediler	2,3	2,4	2,5	2,7	2,8
Toplam Bireysel Krediler	3,1	3,3	3,6	3,7	3,9
Toplam Kredi Kartı Alacakları	6,4	6,5	6,7	6,8	6,5
Toplam Mevduatlar	1,8	1,9	1,8	2,0	2,0
Top. Men. Değ. ve Al /Sat Amç. Tür. Fin. Var	0,7	0,7	0,7	0,6	0,4
Toplam Özkaynaklar	2,4	2,5	2,5	2,6	2,7
Dönem Net Kârı	1,4	1,9	2,4	1,9	2,3
Toplam Şube Sayısı	3,5	3,6	3,6	3,6	3,6
Toplam Kredi Kartı Sayısı	6,2	6,5	6,7	7,0	7,3
Toplam POS Sayısı	5,7	5,7	6,0	6,0	5,8
Toplam ATM Sayısı	5,1	5,0	4,8	4,8	4,3
Toplam Çalışan Sayısı	3,7	3,7	3,7	3,8	3,9

Kaynaklar

- 1) Sektöre ait finansal büyüklüklerden bilanço ve kâr / zarar tablosu bilgileriyle şube ve çalışan sayıları BDDK İstatistiki Raporları Aylık Bülten'lerden alınmıştır. Büyüklüklere katılım bankaları dahildir.
- 2) Sektöre ait kredi kartı, POS ve ATM sayıları BKM'nin istatistiki bilgiler veri tabanından sağlanmıştır.
- 3) HSBC Bank'a ilişkin finansal veriler konsolide olmayan ilgili tarihli mali tablolardan alınmıştır. Finansal olmayan diğer veriler banka kaynaklarından derlenmiştir.

BÖLÜM 2 – YÖNETİM VE KURUMSAL YÖNETİM UYGULAMALARI

1. Yönetim Kurulu

HSBC Bank Yönetim Kurulu yapısında ve üyeliklerinde 1 Temmuz – 30 Eylül 2009 döneminde bir değişiklik olmamıştır. Yönetim Kurulu 30 Eylül 2009 tarihi itibarıyla başkan, başkan vekili ve 6 üye olmak üzere aşağıdaki 8 kişiden oluşmaktadır. Yönetim kurulu üyelerinin özgeçmişleri HSBC Bank 2008 Yılı Faaliyet Raporu ve ilgili 2009 yılı ara dönem faaliyet raporlarında yer almaktadır.

<u>Adı ve Soyadı</u>	<u>Görevi</u>	<u>Deneyimi</u>
Alexander Charles Hungate	Yönetim Kurulu Başkanı	20 yıl
Stephen Edward Anderson	Yönetim Kurulu Başkan Vekili	26 yıl
Piraye Antika	Yönetim Kurulu Üyesi, Genel Müdür	24 yıl
Marcus John Hurry	Yönetim Kurulu Üyesi	27 yıl
Alan McAlpine Keir	Yönetim Kurulu Üyesi	28 yıl
David Clark Jacob	Yönetim Kurulu Üyesi	25 yıl
Uttiyo Dasgupta	Yönetim Kurulu Üyesi	23 yıl
Carlos Eduardo Cavalcanti Wanderley Filho	Yönetim Kurulu Üyesi	22 yıl

2. Denetim Komitesi

HSBC Bank Denetim Komitesi, yönetim kurulu üyeleri içinden seçilmiş icracı olmayan 2 üyeden oluşmaktadır. Dönem içinde komite üyeliklerinde bir değişiklik olmamıştır. Komite 2009 yılının üçüncü çeyreğinde 29 Temmuz tarihinde toplanmıştır. 30 Eylül 2009 tarihi itibarıyla aşağıdaki üyelerden oluşmakta olup üyelerin özgeçmişleri HSBC Bank 2008 Yılı Faaliyet Raporu'nda yer almaktadır:

<u>Adı ve Soyadı</u>	<u>Görevi</u>	<u>Deneyimi</u>
Marcus John Hurry	Denetim Komitesi Üyesi	27 yıl
Alan McAlpine Keir	Denetim Komitesi Üyesi	28 yıl

3. Üst Yönetim

HSBC Bank Üst Yönetimi 30 Eylül 2009 tarihi itibarıyla genel müdür, 7 genel müdür yardımcısı, 2 grup başkanı ve baş hukuk müşavirinden oluşmaktadır. Yöneticilerin özgeçmişleri HSBC Bank 2008 Yılı Faaliyet Raporu ve ilgili 2009 yılı ara dönem faaliyet raporlarında yer almaktadır.

<u>Adı ve Soyadı</u>	<u>Unvanı</u>	<u>Asli Görev ve Sorumluluğu</u>	<u>Deneyimi</u>
Piraye Antika	Genel Müdür	HSBC Bank	24 yıl
Michael Young ⁽¹⁾	Genel Müdür Başyardımcısı	Teknoloji ve Hizmetler	30 yıl
Hüseyin Özkaya	Genel Müdür Yardımcısı	Kurumsal ve Yatırım Bankacılığı	22 yıl
Demet Ülker Cimilli Çakanışık	Genel Müdür Yardımcısı	Bireysel Bankacılık	23 yıl
Necdet Murat Şarsel	Genel Müdür Yardımcısı	Krediler	22 yıl
Ali Dündar Parlar	Genel Müdür Yardımcısı	İnsan Kaynakları	22 yıl
Ali Batu Karaali	Genel Müdür Yardımcısı	Hazine ve Sermaye Piyasaları	22 yıl
Neslihan Erkazancı	Genel Müdür Yardımcısı	Finansal Kontrol	13 yıl
Mine H. Taygun	Baş Hukuk Müşaviri	Hukuk	26 yıl
Ömer Hıfzı Kayalıoğlu	Grup Başkanı	Kurumsal İletişim	26 yıl
Yaşar Hakan Sezik	Grup Başkanı	Sigorta Ürün Yönetimi	16 yıl

Dönem İçinde ve Raporlama Dönemi Sonrasında Üst Yönetim'de Meydana Gelen Değişiklikler

(1) Michael Young 2 Temmuz 2009 tarihi itibarıyla HSBC Bank Teknoloji ve Hizmetlerden Sorumlu Genel Müdür Başyardımcılığı görevine getirilmiştir.

4. İç Sistemler Kapsamındaki Birimlerin Yöneticileri

HSBC Bank'ın iç sistemler yönetmeliği kapsamındaki Teftiş Kurulu Başkanlığı, Mevzuat Uyum, Risk Yönetimi ve İç Kontrol birimlerinin 30 Eylül 2009 itibarıyla yöneticileri aşağıda gösterilmiştir. Yöneticilerin özgeçmişleri HSBC Bank 2008 Yılı Faaliyet Raporu ve ilgili 2009 yılı ara dönem faaliyet raporlarında yer almaktadır.

<u>Adı ve Soyadı</u>	<u>Unvanı</u>	<u>Görev ve Sorumluluğu</u>	<u>Deneyimi</u>
Rüçhan Çandar	Grup Başkanı	Teftiş Kurulu Başkanlığı	12 yıl
Nevgül Duman	Grup Başkanı	Mevzuat Uyum	25 yıl
İlyas Ersöz	Birim Yöneticisi	Risk Yönetimi	14 yıl
Yaşar Güneş	Birim Yöneticisi	İç Kontrol	14 yıl

5. Yasal Denetçiler

31 Mart 2009 tarihli 2008 yılı olağan genel kurul toplantısında oy birliği ile HSBC Bank 2009 yılı yasal denetçileri olarak Ahmet Derviş Erelçin ve Aylın Yılmaz seçilmişlerdir. Özgeçmişleri HSBC Bank 2008 Yılı Faaliyet Raporu'nda yer almaktadır.

<u>Adı ve Soyadı</u>	<u>Unvanı</u>	<u>Asli Görev ve Sorumluluğu</u>	<u>Deneyimi</u>
Ahmet Derviş Erelçin	Yönetim Kurulu Başkan Vekili	HSBC Portföy ve HSBC Yatırım	24 yıl
Aylın Yılmaz	Genel Müdür	HSBC Yatırım	19 yıl

6. Komiteler ve Toplantılara Katılım

HSBC Bank bünyesinde oluşturulmuş komitelerin görev, yetki ve sorumlulukları HSBC Bank 2008 Yılı Faaliyet Raporu'nda ayrıntılı şekilde belirtilmiş olup bunlarla ilgili olarak dönem içinde bir değişiklik olmamıştır.

İcra Komitesi (İK)

Komite 2009 yılı ikinci çeyreğinde 30 Temmuz, 27 Ağustos ve 30 Eylül tarihlerinde toplanmıştır. Dönem içinde komite işleyişinde bir değişiklik olmamıştır. 30 Eylül 2009 tarihi itibarıyla aşağıdaki üyelerden oluşmaktadır:

<u>Adı ve Soyadı</u>	<u>Görevi</u>	<u>Unvanı</u>	<u>Asli Görev ve Sorumluluğu</u>
Piraye Antika	Başkan	Genel Müdür	HSBC Bank
Michael Young ⁽¹⁾	Üye	Genel Müdür Başyardımcısı	Teknoloji ve Hizmetler
Hüseyin Özkaya	Üye	Genel Müdür Yardımcısı	Kurumsal ve Yatırım Bankacılığı
Demet Ülker Cimilli Çakanışık	Üye	Genel Müdür Yardımcısı	Bireysel Bankacılık
Ali Dündar Parlar	Üye	Genel Müdür Yardımcısı	İnsan Kaynakları
Necdet Murat Şarsel	Üye	Genel Müdür Yardımcısı	Krediler
Neslihan Erkazancı	Üye	Genel Müdür Yardımcısı	Finansal Kontrol
Ali Batu Karaali	Üye	Genel Müdür Yardımcısı	Hazine ve Sermaye Piyasaları

Dönem İçinde ve Raporlama Dönemi Sonrasında İK'da Meydana Gelen Değişiklikler

(1) 2 Temmuz 2009 tarihinde HSBC Bank Teknoloji ve Hizmetlerden Sorumlu Genel Müdür Başyardımcılığı görevine getirilen Michael Young aynı tarih itibarıyla HSBC Bank İcra Komitesi üyesi olmuştur.

Aktif Pasif Yönetim Komitesi (APKO)

Dönem içerisinde, komitenin görevi, işleyişi ve toplantılarına ilişkin bir değişiklik olmamıştır. 30 Eylül 2009 tarihi itibarıyla aşağıdaki üyelerden oluşmaktadır:

<u>Adı ve Soyadı</u>	<u>Görevi</u>	<u>Unvanı</u>	<u>Asli Görev ve Sorumluluğu</u>
Piraye Antika	Başkan	Genel Müdür	HSBC Bank
Michael Young ⁽¹⁾	Üye	Genel Müdür Başyardımcısı	Teknoloji ve Hizmetler
Hüseyin Özkaya	Üye	Genel Müdür Yardımcısı	Kurumsal ve Yatırım Bankacılığı
Demet Ülker Cimilli Çakanışık	Üye	Genel Müdür Yardımcısı	Bireysel Bankacılık
Ahmet Derviş Erelçin	Üye	Yönetim Kurulu Başkan Vekili	HSBC Portföy ve HSBC Yatırım
Ali Dündar Parlar	Üye	Genel Müdür Yardımcısı	İnsan Kaynakları
Necdet Murat Şarsel	Üye	Genel Müdür Yardımcısı	Krediler
Neslihan Erkazancı	Üye	Genel Müdür Yardımcısı	Finansal Kontrol
Ali Batu Karaali	Üye	Genel Müdür Yardımcısı	Hazine ve Sermaye Piyasaları
İlyas Ersöz	Üye	Birim Yöneticisi	Risk Yönetimi

Dönem İçinde ve Raporlama Dönemi Sonrasında APKO'da Meydana Gelen Değişiklikler

(1) 2 Temmuz 2009 tarihinde HSBC Bank Teknoloji ve Hizmetlerden Sorumlu Genel Müdür Başyardımcılığı görevine getirilen Michael Young aynı tarih itibarıyla HSBC Bank APKO üyesi olmuştur.

Kredi Komitesi

Dönem içinde ve raporlama dönemi sonrasında kredi komitesinin görev, sorumluluk ve işleyişinde bir değişiklik olmamıştır. Kredi komitesi 30 Eylül 2009 tarihi itibarıyla aşağıdaki üyelerden oluşmaktadır:

<u>Adı ve Soyadı</u>	<u>Görevi</u>	<u>Unvanı</u>	<u>Asli Görev ve Sorumluluğu</u>
Piraye Antika	Başkan	Yönetim Kurulu Üyesi, Genel Müdür	HSBC Bank
Stephen Edward Anderson	Üye	Yönetim Kurulu Başkan Vekili	HSBC Bank
Uttiyo Dasgupta	Üye	Yönetim Kurulu Üyesi	HSBC Bank
Marcus John Hurry	Yedek	Yönetim Kurulu Üyesi	HSBC Bank
Alan McAlpine Keir	Yedek	Yönetim Kurulu Üyesi	HSBC Bank

Operasyonel Risk ve İç Kontrol Komitesi

Dönem içinde komitenin görevi ve işleyişinde bir değişiklik olmamıştır. Komite 15 Temmuz ve 18 Ağustos 2009 tarihlerinde toplanmıştır. 30 Eylül 2009 tarihi itibarıyla aşağıdaki üyelerden oluşmaktadır:

<u>Adı ve Soyadı</u>	<u>Görevi</u>	<u>Unvanı</u>	<u>Asli Görev ve Sorumluluğu</u>
Necdet Murat Şarsel	Başkan	Genel Müdür Yardımcısı	Krediler
Neslihan Erkazancı	Üye	Genel Müdür Yardımcısı	Finansal Kontrol
Ali Dündar Parlar	Üye	Genel Müdür Yardımcısı	İnsan Kaynakları
Nevgül Duman	Üye	Grup Başkanı	Mevzuat Uyum
Rüçhan Çandar	Üye	Grup Başkanı	Teftiş Kurulu Başkanlığı
Seda Tekin	Üye	Grup Başkanı	Bilgi Teknolojileri
Hakan Erdem	Üye	Grup Başkanı	Hazine Kontrol ve Operasyon
Naz Erkıralp	Üye	Grup Başkanı	Merkezi Operasyon
Yaşar Güneş	Üye	Birim Yöneticisi	İç Kontrol
İlyas Ersöz	Üye	Birim Yöneticisi	Risk Yönetimi
Özcan Sezer	Üye	Birim Yöneticisi	Güvenlik ve Dolandırıcılık Riski
Semih Dilmen	Üye	Birim Yöneticisi	Bilgi Teknolojileri Güvenliği
Nazire Yıldırım	Üye	Birim Yöneticisi	Merkezi İdari İşler
Özgür Barış	Üye	Müdür Yardımcısı	Risk Yönetimi

İnsan Kaynakları Komitesi (İKK)

Dönem içinde ve raporlama dönemi sonrasında komitenin görevi ve işleyişinde bir değişiklik olmamıştır. 30 Eylül 2009 tarihi itibarıyla aşağıdaki üyelerden oluşmaktadır:

<u>Adı ve Soyadı</u>	<u>Görevi</u>	<u>Unvanı</u>	<u>Asli Görev ve Sorumluluğu</u>
Piraye Antika	Başkan	Genel Müdür	HSBC Bank
Michael Young ⁽¹⁾	Üye	Genel Müdür Başyardımcısı	Teknoloji ve Hizmetler
Ali Dündar Parlar	Üye	Genel Müdür Yardımcısı	İnsan Kaynakları
Hüseyin Özkaya	Üye	Genel Müdür Yardımcısı	Kurumsal ve Yatırım Bankacılığı
Demet Ülker Cimilli Çakanışık	Üye	Genel Müdür Yardımcısı	Bireysel Bankacılık

Dönem İçinde ve Raporlama Dönemi Sonrasında İKK'da Meydana Gelen Değişiklikler

(1) 2 Temmuz 2009 tarihinde HSBC Bank Teknoloji ve Hizmetlerden Sorumlu Genel Müdür Başyardımcılığı görevine getirilen Michael Young aynı tarih itibarıyla HSBC Bank İnsan Kaynakları Komitesi üyesi olmuştur.

Disiplin Kurulu (DK)

Dönem içinde ve raporlama dönemi sonrasında Disiplin Kurulu'nun görevi ve işleyişinde bir değişiklik olmamıştır. 30 Eylül 2009 tarihi itibarıyla aşağıdaki üyelerden oluşmaktadır:

<u>Adı ve Soyadı</u>	<u>Görevi</u>	<u>Unvanı</u>	<u>Asli Görev ve Sorumluluğu</u>
Ali Dündar Parlar	Başkan	Genel Müdür Yardımcısı	İnsan Kaynakları
Michael Young ⁽¹⁾	Üye	Genel Müdür Başyardımcısı	Teknoloji ve Hizmetler
-	Üye	En üst düzey yöneticisi	İlgili iş kolu / destek birimi
Rüveyda Ekiz	Üye	Şube Yöneticisi (rotasyon esaslı)	Merter Şube

Dönem İçinde ve Raporlama Dönemi Sonrasında DK'da Meydana Gelen Değişiklikler

(1) 2 Temmuz 2009 tarihinde HSBC Bank Teknoloji ve Hizmetlerden Sorumlu Genel Müdür Başyardımcılığı görevine getirilen Michael Young aynı tarih itibarıyla HSBC Bank Disiplin Kurulu üyesi olmuştur.

7. İnsan Kaynakları Uygulamaları

HSBC Türkiye bünyesindeki işe alım, bir üst göreve atama (terfi) ve eğitim uygulamalarında dönem içinde bir değişiklik olmamıştır. Uygulamalara ilişkin detaylı bilgi HSBC Bank 2008 Yıllık Faaliyet Raporu'nda yer almaktadır.

Bu kapsamda 1 Temmuz - 30 Eylül 2009 tarihleri arasında HSBC Türkiye'de toplam 178 kişi işe alınmış ve 31 kişi de bir üst göreve atanmıştır.

Eğitim uygulamaları kapsamında 1 Temmuz - 30 Eylül 2009 tarihleri arasında HSBC Türkiye'de sınıf içi eğitim olarak 3.290 ve uzaktan eğitim olarak da 2.516 adam-gün eğitim verilmiştir.

8. HSBC Türkiye'nin Dahil Olduğu Risk Grubu ile Yapılan İşlemlere İlişkin Bilgiler

30 Eylül 2009 tarihinde HSBC Türkiye ve dahil olduğu risk grubuyla arasındaki işlemler aşağıdaki gibidir:

İşlem Türü	Tutarı Bin TL	Toplamdaki payı %
Kullandırılan gayrinakdi krediler	483.390	36,7
Yapılan nakit plasmanlar	506.559	36,4
Risk grubu kuruluşlarının HSBC Bank'daki mevduatı	10.404	0,1
Vadeli işlemler, opsiyon sözleşmeleri vb. diğer sözleşmeler	6.814.813	63,0

9. Destek Hizmetleri

Bankaların destek hizmeti almalarına ve bu hizmeti verecek kuruluşların yetkilendirilmesine ilişkin yönetmelik kapsamında HSBC Bank'ın hizmet aldığı firmalar aşağıda belirtilmiştir.

- CMC İletişim Bilgisayar Reklam ve Danışmanlık Hizmetleri San. Tic. AŞ ve Vodatech Bilişim Proje Danışmanlık Sanayi ve Dış Tic. Ltd. Şti. firmalarından arama merkezi hizmeti alınmaktadır.
- SecurVerdi Güvenlik Hizmetleri ve Tic. AŞ ile Brinks Güvenlik Hizmetleri AŞ adlı firmalardan şube, ATM ve üye işyerlerinden nakit ve kıymetli evrak toplanması, taşınması ve teslimatı hizmetleri alınmaktadır.
- Plastik Kart Akıllı Kart İletişim Sistemleri San. ve Tic. AŞ ve E-Kart Elektronik Kart Sistemleri San. firmasından kart basım hizmeti alınmaktadır.
- Banksoft Bilişim Bilgisayar Hizmetleri Ltd.Şti. firmasından kart yönetimi uygulamaları ve POS yazılım ve bakım / onarım hizmetleri alınmaktadır.
- Provus Bilişim Hizmetleri AŞ firmasından müşteri hesap bildirim cetvellerinin basım hizmeti sağlanmaktadır.
- IBM Türk Ltd.Şti. firmasından iş sürekliliği ve acil durum planlarına ilişkin alınan önlemler kapsamında sistem yedekleme hizmeti alınmaktadır.
- Wincor Nixdorf Bilgisayar Sistemleri AŞ ile NCR Bilişim Sistemleri Ltd.Şti adlı firmalardan donanımsal ya da yazılım sorunlarının giderilmesi, versiyon yükleme, arızalı parça değişimi, cihazın çalışır halde tutulması vb. gibi ATM saha hizmetleri alınmaktadır.
- Kurye Net Motorlu Kurye ve Dağ. Hiz. AŞ'den kredi kartı, banka kartı ve şifre dağıtım hizmeti alınmaktadır.
- Aktif İlet ve Kurye Hizmetleri AŞ ve Turkpost Dağıtım Hizmetleri Nakliye San. ve Tic.AŞ firmalarından şifre ve ekstre dağıtım hizmeti alınmaktadır.
- Goldarrow Kurye Hizmetleri Ltd Şti'den KKTC müşterilerine ait ekstre dağıtım hizmeti alınmaktadır.
- Arcot Systems Incorporated firmasından sanal kart şifre üretimi ve doğrulama hizmeti alınmaktadır.
- Ingenico Ödeme Sistemleri AŞ, Verifone Elektronik ve Danışmanlık Ltd. Şti ve Elektronik Sanal Ticaret Bilişim Hizmetleri AŞ firmalarından POS yazılım bakım / onarım hizmeti alınmaktadır.
- HSBC Technology & Services, Gönpa Elektronik San ve Tic AŞ, DTP Bilgi İşlem İletişim ve Tic.Ltd. Şti., Koç Sistem Bilgi ve İletişim Hizm AŞ, Artekay Teknoloji Araştırma Sistemleri Ticaret. Ltd Şti, 32 BIT Bilgisayar Ltd. Şti., Reuters Enformasyon Ltd. Şti, Bloomberg Incorporated firmalarından yazılım ve bakım / onarım hizmetleri alınmaktadır.
- Iron Mountain Arşivleme Hizmetleri AŞ firmasından arşiv yönetimi hizmeti alınmaktadır.
- Dönper Danışmanlık Hizmetleri Ltd. Şti. firmasından geçici personel temini hizmeti alınmaktadır.
- Koç Sistem Bilgi ve İletişim Hizmetleri AŞ'den çek kodlama, ekstre basım ve zarflama hizmeti alınmaktadır.
- Epik Teknoloji San ve Tic Ltd Şti'den bankanın bireysel kredi ve kredi kartları kanuni takip işlemleri sürecinde kullanılan programın yazılım bakım / onarım hizmetleri alınmaktadır.

BÖLÜM 3 – FİNANSAL BİLGİLER VE RİSK YÖNETİMİ

1. Konsolide Finansal Bilgiler

Bu bölümde HSBC Türkiye'nin 30 Eylül 2009, 30 Haziran 2009, 31 Aralık 2008 ve 30 Eylül 2008 tarihlerine ilişkin Türkiye Muhasebe Standartları ve ilgili BDDK yönetmelikleri uyarınca hazırlanmış konsolide mali tablo özet bilgileri karşılaştırmalı olarak sunulmaktadır.

A. Aktif Yapısı

HSBC Türkiye'nin toplam konsolide aktif büyüklüğü 30 Eylül 2008'e göre % 2,7'lik artışla ve 30 Haziran 2009'a göre de % 1'lik azalışla 30 Eylül 2009 tarihinde 13,9 milyar TL düzeyinde olmuştur. Aktifleri oluşturan ana kalemlerden krediler 2009 yılının üçüncü çeyreğinde % 1,1 oranında azalmış olup toplam aktiflerin % 62,7'sine gerilemiştir. Aktif kalem gruplarının dönem sonlarındaki bakiyeleri ve değişimleri aşağıdaki tabloda gösterilmiştir.

Aktifler	Eylül 2009	Haziran 2009	Aralık 2008	Eylül 2008	Değişim	
	Bin TL	Bin TL	Bin TL	Bin TL	3 aylık %	12 aylık %
Likit Aktifler	4.520.942	4.579.642	4.381.396	2.831.130	(1,3)	59,7
Kred. ve Fakt. Al.	8.721.383	8.818.515	9.750.773	10.196.736	(1,1)	(14,5)
Duran Aktifler	325.714	331.797	355.660	337.879	(1,8)	(3,6)
Diğer Aktifler	330.705	314.473	224.209	162.839	5,2	103,1
Toplam Aktifler	13.898.744	14.044.427	14.712.038	13.528.584	(1,0)	2,7

Likit aktifler 30 Eylül 2009 tarihinde 2008 yılı sonuna göre % 3,2 oranında artış göstermiştir. Yılın üçüncü çeyreğindeyse yatay bir trend izlemiştir. Bilanço pozisyonuna göre oluşan likidite fazlalığı bankalar arası piyasada değerlendirilmiştir. Aşağıdaki tabloda dönem sonlarında likit aktifleri oluşturan kalemlerin dağılımıyla yıllık ve 3 aylık değişimleri gösterilmektedir.

Likit Aktifler	Eylül 2009	Haziran 2009	Aralık 2008	Eylül 2008	Değişim	
	Bin TL	Bin TL	Bin TL	Bin TL	3 aylık %	12 aylık %
Nakit Değerler	218.854	310.245	391.270	217.738	(29,5)	0,5
Merkez Bankası	151.572	159.100	166.751	159.635	(4,7)	(5,1)
Yurtiçi Bankalar	113	8.052	12.020	13.544	(98,6)	(99,2)
Bankalar. Para Piy.	500.101	383.934	-	343.319	30,3	45,7
Yurtdışı Bankalar	1.392.374	1.390.320	1.505.511	652.971	0,1	113,2
Ge. MD K / Z MD (Net)	218.294	349.070	417.919	146.791	(37,5)	48,7
Satıl. Haz. Men. Değ.	1.594.992	1.342.372	750.818	620.280	18,8	157,1
Zorunlu Karşılıklar	444.642	636.549	1.137.107	676.852	(30,1)	(34,3)
Top. Likit Aktifler	4.520.942	4.579.642	4.381.396	2.831.130	(1,3)	59,7

2009 yılında hem kurumsal hem de bireysel krediler piyasalarında yaşanan durgunluktan dolayı toplam kredi portföyü ilk 9 ay sonunda 2008 yılı sonuna göre % 10,6 oranında azalış göstererek 8,7 milyar TL seviyesine inmiştir. Sektörün bütününde yaşanan geri ödeme problemleriyle de takipteki krediler bakiyesi aynı dönemde % 88,5 oranında artış kaydetmiştir. Takipteki brüt krediler, toplam kredilerin % 10,4'ünü oluşturmakta olup bu kredilerin % 65,6'sı için özel karşılık ayrılmıştır. 30 Eylül 2009, 30 Haziran 2009, 31 Aralık 2008 ve 30 Eylül 2008 tarihlerinde toplam konsolide kredilerin risk grubu bazında dağılımı ve değişimi aşağıdaki tabloda sunulmaktadır.

Krediler ve Fakt. Alac.	Eylül 2009	Haziran 2009	Aralık 2008	Eylül 2008	Değişim	
	Bin TL	Bin TL	Bin TL	Bin TL	3 aylık %	12 aylık %
Ban. Da. Ol. RG Kre.	4.964	29.714	24.396	25.525	(83,3)	(80,6)
Diğ. Risk Grup. Kul. Kre.	8.313.641	8.569.440	9.559.071	9.970.372	(3,0)	(16,6)
Faktoring Alacakları	67.265	39.063	26.803	36.146	72,2	86,1
Takipteki Krediler	976.514	763.070	518.030	442.048	28,0	120,9
Özel Karşılıklar (-)	641.001	582.772	377.527	277.355	10,0	131,1
Top. Kred. ve Fakt. Al.	8.721.383	8.818.515	9.750.773	10.196.736	(1,1)	(14,5)

30 Eylül 2009 tarihinde kredi kartları ve tüketici kredilerinin toplam bakiyesi 5 milyar TL düzeyinde olup, toplam canlı krediler içindeki payı % 59,9'dur. HSBC Türkiye'nin 30 Eylül 2009, 30 Haziran 2009, 31 Aralık 2008 ve 30 Eylül 2008 tarihlerindeki birinci ve ikinci grup kredilerinin kullandırım alanları ve değişimleri aşağıdaki tabloda gösterilmiştir.

	Eylül 2009 Bin TL	Haziran 2009 Bin TL	Aralık 2008 Bin TL	Eylül 2008 Bin TL	Değişim	
					3 aylık %	12 aylık %
Nakdi Krediler						
İskonto ve İşt. Senet	15.762	16.899	33.634	34.485	(6,7)	(54,3)
İhracat Kredileri	504.140	558.437	814.816	783.708	(9,7)	(35,7)
Mali Kes. Ver. Kred.	15.169	8.152	31.410	88.110	86,1	(82,8)
Yurtdışı Krediler	6.689	12.431	13.845	19.669	(46,2)	(66,0)
Tüketici Kredileri	2.749.336	2.860.894	3.110.870	3.275.687	(3,9)	(16,1)
Kredi Kartları (*)	2.276.241	2.331.374	2.389.783	2.226.403	(2,4)	2,2
Kıy. Maden Kre.	25.878	20.887	27.788	45.044	23,9	(42,5)
Diğer (**)	2.792.655	2.829.143	3.188.124	3.558.937	(1,3)	(21,5)
Top. Nak. Kre. (***)	8.385.870	8.638.217	9.610.270	10.032.043	(2,9)	(16,4)

(*) Kurumsal ve ticari kredi kartı alacakları dahildir.

(**) Faktoring alacaklarını da içermektedir.

(***) Takipteki kredi ve alacakları içermemektedir.

Maddi olmayan duran varlıklar kalemi içerisinde, 2002 yılının son çeyreğinde HSBC Bank'ın Advantage markası ile birlikte Benkar'ı satın alması nedeniyle oluşan marka ve şerefiye değerleri mevcuttur. 30 Eylül 2009 tarihinde şerefiyenin net defter değeri 83,5 milyon TL ve markanın net defter değeri de 13,1 milyon TL'dir. Duran aktiflerin ilgili tarihlerdeki dağılımı ve değişimi aşağıdaki tabloda gösterilmiştir.

Duran Aktifler	Eylül 2009 Bin TL	Haziran 2009 Bin TL	Aralık 2008 Bin TL	Eylül 2008 Bin TL	Değişim	
					3 aylık %	12 aylık %
Bağlı Ortaklıklar (Net)	270	270	270	270	-	-
Mad. Dur. Varlıklar (Net)	119.284	118.845	127.553	230.275	0,4	(48,2)
Mad. Olm. Du. Var. (Net)	206.160	212.682	227.837	107.334	(3,1)	92,1
Toplam Duran Aktifler	325.714	331.797	355.660	337.879	(1,8)	(3,6)

30 Eylül 2009, 30 Haziran 2009, 31 Aralık 2008 ve 30 Eylül 2008 tarihlerinde diğer aktiflerin dağılımı ve değişimi aşağıda gösterilmiştir.

Diğer Aktifler	Eylül 2009 Bin TL	Haziran 2009 Bin TL	Aralık 2008 Bin TL	Eylül 2008 Bin TL	Değişim	
					3 aylık %	12 aylık %
Vergi Varlığı	21.878	11.856	2.918	5.076	84,5	331,0
Satış Amaç Elde Tut. Akt.	5.092	2.139	1.903	1.687	138,1	201,8
Diğer Aktifler	303.735	300.478	219.388	156.076	1,1	94,6
Toplam Diğer Aktifler	330.705	314.473	224.209	162.839	5,2	103,1

B. Pasif Yapısı

30 Eylül 2009 tarihinde toplam pasiflerinin % 64,1'i mevduat hesaplarından oluşmaktadır. Son 12 aylık dönemde toplam mevduatlar % 7 oranında artmış, yılın üçüncü çeyreğindeyse % 2,5'lik büyümeyle 8,9 milyar TL'ye yükselmiştir. Mevduat hesaplarının % 51'i döviz tevdiat hesaplarından oluşmaktadır. Pasif kalemlerinin ilgili tarihlerdeki detayı ve değişimi aşağıdaki tabloda yer almaktadır.

Pasifler	Eylül 2009 Bin TL	Haziran 2009 Bin TL	Aralık 2008 Bin TL	Eylül 2008 Bin TL	Değişim	
					3 aylık %	12 aylık %
Mevduat	8.903.029	8.683.313	9.158.462	8.318.408	2,5	7,0
Mevduat Dışı Kay.	1.386.419	1.797.360	2.052.992	1.823.264	(22,9)	(24,0)
Diğer Pasifler	1.088.755	1.109.857	1.195.109	1.096.759	(1,9)	(0,7)
Özkaynaklar	2.520.541	2.453.897	2.305.475	2.290.153	7,6	10,1
Toplam Pasifler	13.898.744	14.044.427	14.712.038	13.528.584	(0,3)	2,7

Yılıın ilk 9 aylık döneminde mevduat dışı kaynaklar % 32,5 oranında azalarak yaklaşık 1,4 milyar TL'ye inmiştir. 30 Eylül 2009 tarihinde, alınan krediler, mevduat dışı kaynakların % 80,6'sını oluşturmaktadır. Aşağıdaki tabloda mevduat dışı kaynakların ilgili tarihlerdeki detayı ve değişimi yer almaktadır.

Mevduat Dışı Kay.	Eylül 2009	Haziran 2009	Aralık 2008	Eylül 2008	Değişim	
	Bin TL	Bin TL	Bin TL	Bin TL	3 aylık %	12 aylık %
Alınan Krediler	1.117.144	1.536.234	1.806.541	1.666.236	(27,3)	(33,0)
Diğer Yab. Kay.	269.275	261.126	246.451	157.028	3,1	71,5
Top. Mevduat D. Kay.	1.386.419	1.797.360	2.052.992	1.823.264	(22,9)	(24,0)

Mevduat dışı kaynaklar içerisinde en büyük kalem olan alınan krediler, bankanın fonlama gereksinimleri doğrultusunda 2009 yılı 9 aylık dönem sonunda 31 Aralık 2008'e göre % 38,2 oranında azaltılarak 1,1 milyar TL düzeyine çekilmiştir. Alınan krediler kaleminin % 99,3'ünü yurtdışı bankalardan kullanılan krediler oluşturmaktadır. Bu işlemlerin büyük çoğunluğu da HSBC Grubu ile yapılan işlemlerdir. Alınan kredilerin ilgili tarihlerdeki detayı ve değişimi aşağıdaki gibidir.

Alınan Krediler	Eylül 2009	Haziran 2009	Aralık 2008	Eylül 2008	Değişim	
	Bin TL	Bin TL	Bin TL	Bin TL	3 aylık %	12 aylık %
Yurtiçi Bankalar	7.571	12.739	24.630	38.451	(40,6)	(80,3)
Türk Lirası	5.816	10.609	22.348	35.279	(45,2)	(83,5)
Yabancı Para	1.755	2.130	2.282	3.172	(17,6)	(44,7)
Yurtdışı Bankalar	1.109.573	1.523.495	1.781.911	1.627.785	(27,2)	(31,8)
Türk Lirası	1.103.656	1.303.092	1.387.494	1.348.606	(15,3)	(18,2)
Yabancı Para	5.917	220.403	394.417	279.179	(97,3)	(97,9)
Top. Alınan Kre.	1.117.144	1.536.234	1.806.541	1.666.236	(27,3)	(33,0)

Diğer pasif kalemleri 2009 yılı boyunca yatay bir seyir izlemiştir. Önemli bir artış / azalış meydana gelmemiştir. Diğer pasifler içinde yer alan ihraç edilen menkul kıymetler, HSBC Turkey DPR Finance Ltd'nin ihraç ettiği menkul kıymetlerdir. Diğer pasiflerin ilgili tarihlerdeki detayı ve değişimi aşağıda yer almaktadır.

Diğer Pasifler	Eylül 2009	Haziran 2009	Aralık 2008	Eylül 2008	Değişim	
	Bin TL	Bin TL	Bin TL	Bin TL	3 aylık %	12 aylık %
Muhtelif Borçlar	438.457	364.183	313.043	337.048	20,4	30,1
Alım Sat. Amç Tü. FY	63.844	69.392	94.749	60.155	(8,0)	6,1
Karşılıklar	131.191	144.206	163.966	135.486	(9,0)	(3,2)
Factoring Borçları	-	-	2	1	-	(100,0)
Kiralama İşl. Borç. (Net)	1	2	62	412	(50,0)	(99,8)
İhraç Ed. Men. Kıy. (Net)	396.444	460.108	564.444	506.396	(13,8)	(21,7)
Vergi Borcu	58.818	71.966	58.843	57.261	(18,3)	2,7
Toplam Diğer Pasifler	1.088.755	1.109.857	1.195.109	1.096.759	(1,9)	(0,7)

Toplam konsolide özkaynaklar, 2009 yılının ilk 9 aylık döneminde 31 Aralık 2008'e göre % 9,3'lük artışla 2,5 milyar TL'nin üzerine çıkmıştır. İlgili tarihlerdeki konsolide özkaynakların detayı ve değişimi aşağıda gösterilmiştir.

Kons. Özkaynak.	Eylül 2009	Haziran 2009	Aralık 2008	Eylül 2008	Değişim	
	Bin TL	Bin TL	Bin TL	Bin TL	3 aylık %	12 aylık %
Sermaye	652.290	652.290	652.290	652.290	-	-
Sermaye Yedekleri	356.016	313.505	282.198	269.579	13,6	32,1
Kâr Yedekleri	1.288.416	1.288.416	1.123.371	1.122.979	-	14,7
Geçm. Yıl K / Z	218	218	218	218	-	-
Net Dön. Kâr / Zararı	223.601	199.468	247.398	245.087	151,3	(8,8)
Toplam Özkaynak	2.520.541	2.453.897	2.305.475	2.290.153	7,6	10,1

Dönem Kârı

2009'un ilk 9 ayında toplam konsolide faiz gelirleri 2008'in aynı dönemine göre % 5,2'lik azalmayla yaklaşık 1,5 milyar TL olarak gerçekleşmiştir. Dönem sonunda kredilerden alınan faiz, toplam faiz gelirlerinin % 85,5'ini oluşturmaktadır. 2009'un üçüncü çeyreğindeki toplam faiz gelirleri de yılın ikinci çeyreğine göre % 0,3'lük artışla 465 milyon TL olarak gerçekleşmiştir. Faiz gelirlerinin ilgili tarihlerdeki detayı aşağıdaki gibidir.

	1Oca-30Eyl 2009 Bin TL	1Tem-30Eyl 2009 Bin TL	1Nis-30Haz 2009 Bin TL	1Oca-30Eyl 2008 Bin TL	1Tem-30Eyl 2008 Bin TL
Kons. Faiz Gelirleri					
Kredilerden Alınan	1.259.691	387.269	414.996	1.334.583	448.243
Zorunlu Karşılık. Al.	19.807	5.031	6.059	32.354	11.691
Bankalardan Alınan	11.293	2.165	2.890	49.936	15.859
Para Piyas. İşlem. Al.	38.264	7.386	10.861	23.849	8.329
Menkul Değer. Alınan	104.486	50.994	16.987	82.143	30.248
Diğer Faiz Gelirleri	39.796	12.416	12.245	30.895	11.990
Toplam Faiz Gel.	1.473.337	465.261	464.038	1.553.760	526.360

2009'un ilk 9 aylık döneminde konsolide faiz giderleri bir önceki yılın aynı dönemine oranla % 27,9'luk azalışla 567 milyon TL üzerinde gerçekleşmiştir. Yılın üçüncü çeyreğindeki toplam faiz giderleri de yılın ikinci çeyreğine göre % 7,4'lük azalışla 159 milyon TL olmuştur. Dönem sonunda mevduata verilen faizlerin % 68,9'unu oluşturduğu toplam faiz giderlerinin ilgili tarihlerdeki detayı aşağıda yer almaktadır.

	1Oca-30Eyl 2009 Bin TL	1Tem-30Eyl 2009 Bin TL	1Nis-30Haz 2009 Bin TL	1Oca-30Eyl 2008 Bin TL	1Tem-30Eyl 2008 Bin TL
Kons. Faiz Gid.					
Mevduata Verilen	390.685	109.772	111.794	564.766	191.933
Kullanılan Krediler	163.258	47.534	52.528	165.057	63.410
Para Piyasası İşl.	1.309	220	769	5.788	2.440
İhr. Ed. Me. Ki. Ve.	7.535	1.323	6.212	16.089	4.937
Diğer	4.629	49	296	34.797	30.660
Top. Faiz Gid.	567.416	158.898	171.599	786.497	293.380

Bu sonuçlarla 30 Eylül 2009 tarihinde konsolide net faiz gelirleri (NFG) bir önceki yılın aynı dönemine göre % 18,1 oranında artarak yaklaşık 906 milyon TL olmuştur. NFG yılın üçüncü çeyreğinde de bir önceki çeyreğe göre % 4,8 oranında artarak 306 milyon TL olmuştur.

2009'un ilk 9 aylık döneminde konsolide faiz dışı gelirler toplamı 2008'in aynı dönemine göre % 18,1 artarak 414 milyon TL olmuştur. 2009 yılının üçüncü çeyreğindeyse yılın ikinci çeyreğine göre % 41,5'lik bir azalışla 102 milyon TL olarak gerçekleşmiştir. İlgili tarihlerdeki detaylar aşağıda yer almaktadır.

	1Oca-30Eyl 2009 Bin TL	1Tem-30Eyl 2009 Bin TL	1Nis-30Haz 2009 Bin TL	1Oca-30Eyl 2008 Bin TL	1Tem-30Eyl 2008 Bin TL
Kon. Faiz Dışı Gel.					
Net Ücret ve Komis.	293.301	97.317	103.710	286.571	100.486
Ticari Kâr / Zarar	50.138	(12.732)	46.383	34.348	(3.135)
Diğer Faaliyet Gelir.	70.534	17.772	24.902	29.524	1.316
Top. Faiz Dışı Gel.	413.973	102.357	174.995	350.443	98.667

HSBC Bank'ın 30 Eylül 2009 tarihindeki 9 aylık konsolide faaliyet giderleri önceki yılın aynı dönemine göre % 2,3 oranında azalarak 681 milyon TL olmuştur. Dönem ilişkin faaliyet giderleri de bir önceki çeyreğe göre % 6 oranında azalmayla 225 milyon TL olarak gerçekleşmiştir. İlgili tarihlerdeki detaylar aşağıda yer almaktadır.

	1Oca-30Eyl 2009 Bin TL	1Tem-30Eyl 2009 Bin TL	1Nis-30Haz 2009 Bin TL	1Oca-30Eyl 2008 Bin TL	1Tem-30Eyl 2008 Bin TL
Faaliyet Giderleri					
Personel Giderleri	297.322	101.264	101.877	308.768	105.788
Kıdem Taz. Karş.	4.172	2.136	1.078	2.689	815
Amortisman Giderleri	60.590	20.729	20.008	49.443	18.144
Diğer İşletme Gider.	247.030	84.246	87.057	274.909	94.099
Aktif Satış. Doğ. Zar.	360	281	36	656	182
Diğer Giderler	71.504	15.931	28.779	60.287	21.327
Top. Faaliyet Gider.	680.978	224.587	238.835	696.752	240.355

Önceki bölümlerde de söz edildiği üzere, 2009 yılının ilk 9 aylık döneminde kredi ve diğer alacaklar değer düşüş karşılığı bir önceki yılın aynı dönemine oranla % 212,8 oranında artış göstererek 363 milyon TL olarak gerçekleşmiştir. Bu doğrultuda konsolide vergi öncesi kâr da 2008'in aynı dönemine göre % 9,5 oranında azalarak 276 milyon TL olmuştur. Dönem sonunda oluşan 52 milyon TL vergi karşılığı sonrası konsolide net dönem kârı da % 8,8'lik azalışla yaklaşık 224 milyon TL olarak gerçekleşmiştir.

Yaşanan ekonomik durgunluğa karşı bankanın gelir yaratma kapasitesiyle 2009 yılının ilk 9 aylık dönemi sonunda elde edilen 1,3 milyar TL'nin üzerindeki toplam faaliyet geliri 2008'in aynı döneminden % 18,1 daha yüksek gerçekleşmiştir. Yürütülen tasarruf politikaları sayesinde ilk 9 ay sonunda oluşan toplam 681 milyon TL'lik faaliyet gideri de geçen senenin aynı dönemine göre % 2,3 daha düşüktür. Ancak kredi piyasalarındaki bozulmalar ve ekonomik durgunlukla beraber ortaya çıkan geri ödeme problemleri sonucunda kredi karşılık giderleri hem geçen yılın hem de ilk çeyreğin üzerinde seyrettiği için döneme ilişkin kârlılık da hem geçen yıla göre hem de geçen çeyreğe göre daha düşük olmuştur.

	1Oca-30Eyl 2009 Bin TL	1Tem-30Eyl 2009 Bin TL	1Nis-30Haz 2009 Bin TL	1Oca-30Eyl 2008 Bin TL	1Tem-30Eyl 2008 Bin TL
Kâr Zarar Tablosu					
Net Faiz Geliri	905.921	306.363	292.439	767.263	232.980
Faiz Dışı Gelirler	413.973	102.357	174.995	350.443	98.667
Faaliyet Gelirleri Top.	1.319.894	408.720	467.434	1.117.706	331.647
Faaliyet Giderleri (-)	680.978	224.587	238.835	696.752	240.355
Kre. ve Diğ. Al. Kar. (-)	362.959	155.568	113.889	116.040	3.808
Net Faaliyet Kârı	275.957	28.565	114.710	304.914	87.484
Vergi Karşılığı (-)	52.356	4.432	25.727	59.827	15.622
Net Dönem K / Z	223.601	24.133	88.983	245.087	71.862

C. Bilanço Dışı Yükümlülükler

30 Eylül 2009 tarihinde konsolide bilanço dışı yükümlülüklerden döviz ve faiz haddiyle ilgili işlemler toplam kalemlerin % 60,2'sini, cayılamaz taahhütler de % 32,5'ini oluşturmaktadır. İlgili tarihlerdeki bilanço dışı yükümlülüklerin detayı ve değişimleri aşağıdaki tabloda gösterilmektedir.

Bilanço Dışı Yük.	Eylül 2009 Bin TL	Haziran 2009 Bin TL	Aralık 2008 Bin TL	Eylül 2008 Bin TL	Değişim	
					3 aylık %	12 aylık %
Teminat Mektupları	613.759	650.925	656.476	618.900	(5,7)	0,8)
Banka Kredileri	296.605	317.420	292.696	353.818	(6,6)	(16,2)
Akreditifler	229.754	288.519	442.423	730.366	(20,4)	(68,5)
Diğer Gar. ve Kef.	176.185	150.279	213.420	177.926	17,2	(1,0)
Cayılamaz Taah.	5.834.370	6.039.380	6.230.579	6.728.553	(3,4)	(13,3)
Döv. ve Faiz. İlg. İşl.	10.795.652	8.367.930	8.320.394	8.866.628	29,0	21,8
Top. Bil. Dışı Yük.	17.946.325	15.814.453	16.155.988	17.476.191	13,5	2,7

D. Sermaye Yeterliliği Standart Oranı (SYSO)

SYSO, 1 Kasım 2006 tarih ve 26333 sayılı Resmi Gazete'de yayımlanan Bankaların Sermaye Yeterliliğinin Ölçülmesine ve Değerlendirilmesine İlişkin Yönetmelik ve Bankaların Özkaynaklarına İlişkin Yönetmelik esaslarına göre hesaplanmaktadır. Piyasa riski hesaplamasında risk ölçüm yöntemlerinden standart metod kullanılmaktadır. HSBC Bank'ın 30 Eylül 2009 tarihindeki konsolide SYSO bir önceki döneme göre 40 baz puanlık artışla % 17,9 olarak gerçekleşmiştir.

Kons. Özkaynaklar	Eylül 2009 Bin TL	Haziran 2009 Bin TL	Aralık 2008 Bin TL	Eylül 2008 Bin TL	Değişim	
					3 aylık %	12 aylık %
Kredi Riskine Esas Tutar	10.218.351	10.444.212	11.562.462	12.319.793	(2,2)	(17,1)
Piyasa Riskine Esas Tutar	310.975	172.163	149.088	171.150	80,6	81,7
Operasyonel Riskes Esas Tutar	2.301.163	2.301.163	1.947.059	1.947.059	-	18,2
Toplam Risk Ağırlıklı Aktifler	12.830.489	12.917.538	13.658.609	14.438.002	(0,7)	(11,1)
Toplam Özkaynaklar	2.300.614	2.263.160	2.120.559	2.218.563	1,7	3,7
Kons. Serm. Yeterlilik Or. (%)	17,9	17,5	15,5	15,4		

Konsolide Finansal Yapıya İlişkin Göstergeler

HSBC Türkiye'nin konsolide finansal tabloları esas alınarak hesaplanan 30 Eylül 2009, 30 Haziran 2009, 31 Mart 2009, 31 Aralık 2008 ve 30 Eylül 2008 tarihlerindeki bazı finansal oranları aşağıdaki tabloda gösterilmiştir.

Konsolide Finansal Oranlar	Eylül 2009	Haziran 2009	Mart 2009	Aralık 2008	Eylül 2008
	%	%	%	%	%
Krediler / Toplam Aktifler	62,7	62,8	64,2	66,3	75,4
Likit Aktifler / Toplam Aktifler	32,5	32,6	31,6	29,8	20,9
Mevduat / Toplam Pasifler	64,1	61,8	60,3	62,3	61,5
Tüketici Kredileri ve Kredi Kartları / Toplam Canlı Krediler	59,9	60,1	59,2	57,2	54,8
Mevduatın Krediyeye Dönüşme Oranı	98,0	101,6	106,4	106,5	122,6
Top. Men. Değ. ve Al. Sa. Amç. Tür. Fin. Var. / Top. Aktif.	13,0	12,0	11,3	7,9	5,7
Takipteki Krediler / Toplam Krediler	10,4	8,1	6,8	5,1	4,2
Aktif Getirisi (*)	2,1	2,8	3,1	1,7	2,4
Risk Ağırlıklı Aktiflerin Getirisi (*)	2,3	3,1	3,3	1,8	2,3
Özkaynak Getirisi (*)	11,8	16,3	18,9	10,7	14,3
Toplam Gelirler / Toplam Aktifler (*)	12,7	13,0	12,5	10,4	11,0
Net Kâr / Toplam Gelirler	16,9	21,9	24,9	16,2	21,9
Toplam Giderler / Toplam Gelirler	51,6	50,1	49,0	61,4	62,3
Personel Giderleri / Toplam Giderler	43,7	43,0	43,3	43,9	44,3

(*) Oranlar 30 Eylül 2009, 30 Haziran 2009, 31 Mart 2009 ve 30 Eylül 2008 tarihleri için yıllığa dönüştürülmüştür.

E. Personel ve Şube Verimliliğine İlişkin Göstergeler

HSBC Türkiye'nin 30 Eylül 2009 tarihindeki toplam personel sayısı Haziran 2009'a göre % 2,4'lük azalışla 6.725 olmuştur. Aynı dönemde şube sayısında bir değişiklik olmamıştır. 30 Eylül 2009, 30 Haziran 2009, 31 Aralık 2008 ve 30 Eylül 2008 tarihlerindeki konsolide finansal tablolar esas alınarak hesaplanan HSBC Türkiye'nin personel ve şube verimliliğine ilişkin bazı konsolide oranları aşağıdaki tabloda gösterilmiştir.

Personel ve Şube Verimlilik Oranları	Eylül 2009	Haziran 2009	Aralık 2008	Eylül 2008	Değişim 3 aylık	Değişim 9 aylık	Değişim 12 aylık
	Bin TL	Bin TL	Bin TL	Bin TL	%	%	%
Personel Sayısı	6.725	6.892	6.917	7.141	(2,4)	(2,8)	(5,8)
Personel Başına Toplam Gelir (*)	262	264	221	209	(0,9)	18,7	25,4)
Personel Başına Net Kâr (*)	44	58	36	46	(23,6)	23,9	(3,1)
Personel Başına Toplam Gider (*)	135	132	135	130	2,3	(0,2)	3,8
Personel Başına Personel Gideri (*)	59	57	59	58	3,4	(0,8)	2,2
Personel Başına Krediler	1.297	1.280	1.410	1.428	1,3	(8,0)	(9,2)
Personel Başına Bir. Kred. ve Kredi Kart.	747	753	795	770	(0,8)	(6,0)	(3,0)
Personel Başına Mevduat	1.324	1.260	1.324	1.165	5,1	-	13,6
Şube Sayısı	334	334	335	321	-	(0,3)	4,0
Şube Başına Toplam Gelir (*)	5.269	5.456	4.554	4.643	(3,4)	15,7	13,5
Şube Başına Net Kâr (*)	893	1.194	739	1.018	(25,2)	20,9	(12,3)
Şube Başına Toplam Gider (*)	2.718	2.733	2.794	2.894	(0,5)	(2,7)	(6,1)
Şube Başına Personel Gideri (*)	1.187	1.174	1.227	1.283	1,1	(3,2)	(7,5)
Şube Başına Krediler	26.112	26.403	29.107	31.766	(1,1)	(10,3)	(17,8)
Şube Başına Bir. Kred. ve Kredi Kart.	15.047	15.546	16.420	17.140	(3,2)	(8,4)	(12,2)
Şube Başına Mevduat	26.656	25.998	27.339	25.914	2,5	(2,5)	2,9
Şube Başına Personel	20	21	21	22	(4,1)	(2,5)	(9,5)

(*) Oranlar 30 Eylül 2009, 30 Haziran 2009 ve 30 Eylül 2008 tarihleri için yıllığa dönüştürülmüştür.

HSBC Türkiye'nin konsolide finansal yapısıyla, şube ve personel verimliliğine ilişkin göstergelerle ilgili yorumları da içeren değerlendirme bir sonraki bölümde ele alınmıştır.

2. Konsolide Mali Durum, Kârlılık ve Borç Ödeme Gücüne İlişkin Bilgiler

2009 yılının ilk 9 aylık döneminde HSBC Türkiye'nin konsolide aktif / pasif yapısında krediler ve mevduat temel bilanço kalemleri olarak yer almaktadır. Son 1 yıllık trendlere bakıldığında kredilerin bilanço içindeki payının göreceli olarak azaldığı, mevduatlarına arttığı görülmektedir. Buna karşın HSBC Bank'ın krediler portföyünün toplam varlıklar içindeki payı ve bireysel kredilerin toplam krediler içindeki payı sektör ortalamalarının üzerindedir.

Fonlamada mevduat en önemli kaynak olmaya devam etmiştir. Temel bankacılık faaliyetlerini her zaman ilk sırada tutan HSBC Bank'ın kredi / mevduat oranı son 1 yıl içinde sürekli olarak % 100'ün üzerinde seyretmiş ve 30 Eylül 2009 tarihinde % 98 olarak gerçekleşmiştir. Aktiflerin % 62,7'si kredilerden, pasiflerin de % 64,1'i mevduatlardan oluşmakta olup bankanın çok dengeli bir fonlama ve plasman yapısı bulunmaktadır.

2008 yılının ikinci yarısından itibaren ülkemizde de yaşanmakta olan global finansal kriz nedeniyle, uygulanmaya alınan politika değişiklikleri sonucunda bilanço büyütülmesi ve pazar paylarının artırılması hedefi yerini risk yönetimi, maliyet kontrolü, verimlilik ve kârlılığı ön planda tutan önceliklere bırakmıştır. Bu doğrultuda, 2009 yılının ilk 9 aylık döneminde bilanço büyüklüğünün % 5,5 oranında azaltularak 13,9 milyar TL düzeyinde olması sağlanmıştır.

2008 yılında başlayan bozulma, düşen iç talep ve yavaşlayan ekonomik büyümeyle beraber kapsamlı bir gözden geçirmeye tabi tutulan krediler portföyü de risk ağırlıklı varlıkların getirisine göre optimize edilmiş ve bu kapsamda 2009 yılının ilk 9 aylık döneminde % 10,6 oranında azaltularak 8,7 milyar TL düzeyinde tutulmuştur.

Öte yandan 30 Eylül 2009 tarihinde menkul kıymetler ve alım / satım amaçlı türev finansal varlıklar portföyü artmaya devam ederek 1,8 milyar TL ile aktiflerin % 13'üne ulaşmıştır. Sektör ortalamalarına göre menkul değerler portföyünün aktiflere oranı düşük olmakla beraber 2009 yılının ilk 9 aylık döneminde bilanço, likidite yönetimi ve ticari aktiviteler kapsamında % 55,1'lik bir büyüme gerçekleşmiştir.

Bankanın fonlama, plasman, likidite ve kârlılık dengeleri doğrultusunda yılın ilk 9 aylık döneminde mevduat tabanlı dalgalı bir seyir izlenmiş, 30 Eylül 2009 tarihinde mevduat toplamı 2008 yılı sonuna göre % 2,8 oranında azalarak 8,9 milyar TL olmuştur. 2009 yılının üçüncü çeyreğindeyse, bankanın mevduatı % 2,5 oranında artmıştır.

Güçlü bir mali bünyeye sahip HSBC Türkiye'nin konsolide özkaynakları 2009 yılının ilk 9 aylık döneminde % 9,3 oranında artarak 2,5 milyar TL'yi aşarken, konsolide sermaye yeterliliği oranı da aynı dönemde 240 baz puanlık artışla % 17,9'a yükselmiştir.

2009'un ilk 9 aylık dönemi sonunda konsolide faiz gelirleri geçen yılın aynı dönemine göre % 5,2 oranında azalmış ancak konsolide faiz giderleri de % 27,9 oranında gerilediği için döneme ilişkin konsolide net faiz gelirleri % 18,1 oranında büyümeyle 906 milyon TL olmuştur. Bilanço yapısıyla uyumlu olarak faiz gelirleri içindeki en önemli payı % 85,5'le kredilerden alınan faiz gelirleri, faiz giderleri içindeyse % 68,9'luk payla mevduata verilen faizler oluşturmuştur. 30 Eylül 2009'da konsolide net faiz gelirlerinin toplam faaliyet gelirleri içindeki payı 30 Eylül 2008'deki % 68,6'lık seviyesini korumuştur.

2009'un ilk 9 aylık döneminde, 2008'in aynı dönemine oranla net ücret ve komisyon gelirleri % 2,3'lük artışla 293 milyon TL'ye yükselirken, toplam faaliyet gelirlerine katkısı % 22,2 olmuştur. Toplam faiz dışı gelirler de aynı dönemde % 18,1'lik artışla 414 milyon TL'ye yükselerek HSBC Türkiye için sürdürülebilir bir gelir akımı olmaya devam etmiştir.

Etkin maliyet yönetimi uygulamalarıyla konsolide faaliyet giderleri 30 Eylül 2009'da 2008'in aynı dönemine göre % 2,3 oranında azalarak 681 milyon TL'ye inmiştir. İlk 9 ay sonunda konsolide faaliyet giderleri içinde en büyük pay % 43,7'yle personel giderlerine aittir.

Dönem içinde kredilerde yaşanan bozulmalar sonucunda 9 aylık vergi öncesi konsolide kâr % 9,5 oranında azalarak 276 milyon TL düzeyinde gerçekleşmiştir. 2008 yılının ikinci yarısından itibaren risk yönetimi, operasyonel verimlilik, maliyet kontrolü ve kârlılığa odaklanan HSBC Türkiye'nin 30 Eylül 2009 tarihli konsolide net dönem kârı 224 milyon TL olmuştur.

Bu sonuçlarla, HSBC Türkiye'nin 30 Eylül 2009'daki yıllıklandırılmış konsolide özkaynak getiri oranı % 11,8, aktif getiri oranı % 2,1 ve risk ağırlıklı varlıkların getirisi de % 2,3 olarak gerçekleşmiştir.

3. Risk Yönetim Politikaları

HSBC Türkiye'nin HSBC Bank 2008 Yılı Faaliyet Raporu'nda detaylı olarak açıklanan risk yönetimi politikalarında dönem içinde temel bir değişiklik olmamıştır. Risk yönetimi faaliyetleri piyasa riski, kredi riski ve operasyonel risk ana kategorileri altında sürdürülmektedir.

4. HSBC Bank'ın Finansal Güç Notu

Moody's Investors Services şirketinin değerlendirmelerine göre 2009 yılının üçüncü çeyreğinde, HSBC Bank'ın "Durağan" (STA) olan görünüm notu "STA (m)" olarak revize edilmiş, diğer notları da teyit edilmiştir. Buna göre 30 Eylül 2009 tarihi itibarıyla HSBC Bank'ın notları aşağıdaki gibidir.

Tanımlar	Notu
Finansal Güç Notu	C-
Görünüm	Durağan STA(m)
Ulusal Ölçek Notu	Aaa.tr
Uzun Vadeli TL Mevduat Notu	A3
Kısa Vadeli TL Mevduat Notu	P-2
Uzun Vadeli YP Mevduat Notu	B1
Kısa Vadeli YP Mevduat Notu	NP

Standard & Poor's şirketinin değerlendirmelerine göre de 2009 yılının üçüncü çeyreğinde, HSBC Bank'ın "BB / Negatif / B" olan TL ve YP borçlanma notları "BB / Durağan / B" düzeyine yükseltilmiş, "trAA / - / trA-1" olan ulusal ölçek notu da "trAA+ / - / trA-1" düzeyine yükseltilmiştir. Buna göre 30 Eylül 2009 tarihi itibarıyla HSBC Bank'ın notları aşağıdaki gibidir.

Tanımlar	Notu
TL Borçlanma Notu	BB / Durağan / B
YP Borçlanma Notu	BB / Durağan / B
Ulusal Ölçek Notu	trAA+ / -- / trA-1

BÖLÜM 4 – KONSOLİDE EDİLEN ORTAKLIKLARA İLİŞKİN BİLGİLER

HSBC Bank mali tablolarında konsolide edilen bağlı ortaklık HSBC Yatırım'dır. HSBC Portföy de HSBC Yatırım'ın % 99,99 oranında bağlı ortaklığıdır.

1. HSBC Yatırım

HSCB Yatırım, HSBC Bank'ın menkul değerler aracı kurumudur. Yurtiçi ve yurtdışı bireysel / kurumsal müşterilere sermaye piyasası işlemlerinde aracılık ve yatırım danışmanlığı hizmetleri sunmaktadır. Tasarruf Mevduatı Sigorta Fonu (TMSF) bünyesinde bulunan Demirbank'ın HSBC Bank plc'ye satışına ilişkin Hisse Satış Sözleşmesi ile 31 Ekim 2001 tarihinde Demirbank hisselerinin tamamı ile aktif ve yükümlülüklerinin bir bölümü HSBC Bank plc'ye devredilmiştir. 14 Aralık 2001 tarihinde Demirbank ve HSBC Bank, "HSBC Bank Anonim Şirketi" unvanı altında birleşerek faaliyetlerini sürdürmüştür. 23 Aralık 1996'da Demirbank'ın bağlı ortaklığı olarak kurulan Demir Yatırım Menkul Değerler AŞ'nin de (Demir Yatırım) bu birleşme ile ana ortağı HSBC Bank olmuştur. Demir Yatırım, 24 Şubat 1997'de "Midland Yatırım AŞ" olarak kurulan HSBC Yatırım'ı, 11 Ocak 2002'de bünyesine katmış ve halen faaliyetlerine "HSBC Yatırım Menkul Değerler AŞ" unvanı altında devam etmektedir.

HSBC Yatırım'ın Sermaye Yapısı

30 Eylül 2009 tarihi itibarıyla HSBC Yatırım'ın ödenmiş sermayesi 7 milyon TL olup ortaklık yapısı aşağıdaki gibidir. Dönem içinde sermaye yapısında bir değişiklik olmamıştır.

Pay Sahibinin Adı Soyadı / Unvanı	Hisse Tutarı		Hisse Türü
	TL	Hisse Adedi	
HSBC Bank	6.990.645,76	6.990.645.760	A
Ahmet Derviş Erelçin	2.205,00	2.205.000	B
Neslihan Erkazancı	1.787,31	1.787.310	B
Mehmet Hakan Erdem	1.764,00	1.764.000	B
Zeynep Uslu	1.787,31	1.787.310	B
Yaşar Güneş	1.764,00	1.764.000	B
Aylin Yılmaz	23,31	23.310	B
Ahmet Okçular	23,31	23.310	B
Toplam	7.000.000,00	7.000.000.000	

HSBC Yatırım'ın Yönetim Kurulu

30 Eylül 2009 tarihi itibarıyla HSBC Portföy'ün yönetim kurulu aşağıdaki üyelerden oluşmaktadır. Dönem içinde yönetim yapısında bir değişiklik olmamıştır.

Adı ve Soyadı	Görevi
Piraye Antika	Yönetim Kurulu Başkanı
Ahmet Derviş Erelçin	Yönetim Kurulu Başkan Vekili
Mehmet Hakan Erdem	Yönetim Kurulu Üyesi
Yaşar Güneş	Yönetim Kurulu Üyesi
Zeynep Uslu	Yönetim Kurulu Üyesi
Neslihan Erkazancı	Yönetim Kurulu Üyesi
Ahmet Okçular	Yönetim Kurulu Üyesi

HSBC Yatırım'ın Denetleme Kurulu

30 Eylül 2009 tarihi itibarıyla HSBC Yatırım'ın denetleme kurulu aşağıdaki üyelerden oluşmaktadır. Dönem içinde denetleme kurulunda bir değişiklik olmamıştır.

Adı ve Soyadı	Görevi
Fırat Yurdakul	Denetçi
Kübra Füsün Özkinay	Denetçi

HSBC Yatırım'ın SPK'dan Almış Olduğu Yetki ve İşlem Belgeleri

30 Eylül 2009 tarihi itibarıyla HSBC Yatırım'ın SPK'dan almış olduğu yetki ve işlem belgeleri aşağıda sunulmuştur. Dönem içinde bir değişiklik olmamıştır.

- Alım Satım Aracılığı Yetki Belgesi (07/01/97)
- Halka Arza Aracılık Yetki Belgesi (07/01/97)
- Kredili Menkul Kıymet, Açığa Satış ve Menkul Kıymetlerin Ödünç Alma ve Verme İşlemleri Belgesi (07/01/97)
- Portföy Yöneticiliği Yetki Belgesi (07/01/97)
- Menkul Kıymetleri Geri Alma (Repo) / Satma (Ters Repo) Taahhüdü ile Alım Satımı Yetki Belgesi (07/01/97)
- Yatırım Danışmanlığı Yetki Belgesi (07/01/97)
- Türev Araçların Alım Satımına Aracılık Yetki Belgesi (10/05/05)

HSBC Yatırım'ın Konsolide Özet Bilançosu

30 Eylül 2009 ve 31 Aralık 2008 tarihlerindeki HSBC Yatırım'ın konsolide özet bilançosu ve değişim oranları aşağıda sunulmuştur.

Aktifler	Eylül 2009	Aralık 2008	Değişim
	Bin TL	Bin TL	%
Dönen Varlıklar	79.495	77.652	2,4
Nakit ve Benzerleri	14.742	24.973	(41,0)
Finansal Yatırımlar	54.044	48.319	11,8
Ticari Alacaklar	9.804	3.747	161,6
Diğer Alacaklar	259	277	(6,5)
Diğer Dönen Varlıklar	646	336	92,3
Duran Varlıklar	416	454	(8,4)
Maddi Duran Varlıklar	22	33	(33,3)
Maddi Olmayan Duran Varlıklar	134	138	(2,9)
Ertelenen Vergi Varlıkları	260	283	(8,1)
Toplam Aktifler	79.911	78.106	2,3

Pasifler	Eylül 2009	Aralık 2008	Değişim
	Bin TL	Bin TL	%
Kısa Vadeli Yükümlülükler	7.878	5.904	33,4
Ticari Borçlar	3.737	2.123	76,0
Diğer Borçlar	823	1.041	(20,9)
Dönem Kârı Vergi Yükümlülüğü	1823	1.073	69,9
Borç Karşılıkları	1030	1.235	(16,6)
Diğer Kısa Vadeli Yükümlülükler	298	235	26,8
Çalışanlara Sağlanan Faydalara İlişkin Karşılıklar	167	197	(15,2)
Uzun Vadeli Yükümlülükler	265	287	(7,7)
Çalışanlara Sağlanan Faydalara İlişkin Karşılıklar	265	287	(7,7)
Özkaynaklar	71.768	71.915	(0,2)
Ödenmiş Sermaye	7.000	7.000	-
Sermaye Enflasyon Düzeltmesi Farkı	24.784	24.784	-
Kârdan Ayrılan Kısıtlanmış Yedekler	15.213	12.530	21,4
Geçmiş Yıl Kârları	7.446	7.446	-
Net Dönem Kârı	17.325	20.155	(14,0)
Toplam Pasifler	79.911	78.106	2,3

HSBC Yatırım'ın Konsolide Özet Gelir Tablosu

30 Eylül 2009 ve 30 Eylül 2008 tarihlerindeki HSBC Yatırım'ın konsolide özet gelir tablosu ve değişim oranları aşağıda sunulmuştur.

Özet Gelir Tablosu	Eylül 2009	Eylül 2008	Değişim
	Bin TL	Bin TL	%
Satış Gelirleri	31.812	67.551	(52,9)
Satışların Maliyeti (-)	6.021	44.332	(86,4)
Brüt Kâr	25.791	23.219	11,1
Pazarlama, Satış ve Dağıtım Giderleri (-)	803	1.132	(29,1)
Genel Yönetim Giderleri (-)	11.421	11.412	0,1
Araştırma ve Geliştirme Giderleri (-)	-	25	(100,0)
Diğer Faaliyet Gelirleri	535	428	25,0
Diğer Faaliyet Giderleri (-)	1	7	(85,7)
Faaliyet Kârı	14.101	11.071	27,4
Finansal Gelirler	10.044	7.336	36,9
Finansal Giderler (-)	2.375	119	1.895,8
Vergi Öncesi Kâr	21.770	18.288	19,0
Vergi Gideri (-)	4.445	3.852	15,4
Net Dönem Kârı	17.325	14.436	20,0

2. HSBC Portföy

HSBC Portföy 13 Ağustos 2003 tarihinde kurulmuştur. Sermayesinin % 99,99'u HSBC Yatırım'a aittir ve şirketin kuruluş tarihindeki ödenmiş sermayesi 1 milyon TL'dir. Şirket, 6 Şubat 2004 tarihinde Sermaye Piyasası Kurulu'ndan (SPK) Portföy Yöneticiliği Faaliyet Yetki Belgesi'ni ve 14 Temmuz 2005 tarihinde Yatırım Danışmanlığı Yetki Belgesi'ni almıştır. HSBC Portföy'ün kuruluş amacı, Sermaye Piyasası Kanunu ve ilgili mevzuat, ilke ve kurallar çerçevesinde finansal varlıklardan oluşan portföyleri vekil sıfatıyla yönetmek ve Sermaye Piyasası Kanunu ve ilgili mevzuatta izin verilen işleri yapmaktır.

HSBC Portföy'ün Sermaye Yapısı

30 Eylül 2009 tarihi itibarıyla HSBC Portföy'ün ödenmiş sermayesi 1 milyon TL olup ortaklık yapısı aşağıdaki gibidir. Dönem içinde sermaye yapısında bir değişiklik olmamıştır.

Pay Sahibinin Adı Soyadı / Unvanı	Hisse Tutarı	Hisse Adedi	Hisse Türü
	TL		
HSBC Yatırım	999.995,00	999.995	A
Ahmet Derviş Erelçin	1,00	1	B
Mehmet Hakan Erdem	1,00	1	B
Yaşar Güneş	1,00	1	B
Zeynep Uslu	1,00	1	B
Neslihan Erkazancı	1,00	1	B
Toplam	1.000.000,00	1.000.000	

HSBC Portföy'ün Yönetim Kurulu

30 Eylül 2009 tarihi itibarıyla HSBC Portföy'ün yönetim kurulu aşağıdaki üyelerden oluşmaktadır. Dönem içinde yönetim yapısında bir değişiklik olmamıştır.

Adı ve Soyadı	Görevi
Piraye Antika	Yönetim Kurulu Başkanı
Ahmet Derviş Erelçin	Yönetim Kurulu Başkan Vekili
Mehmet Hakan Erdem	Yönetim Kurulu Üyesi
Yaşar Güneş	Yönetim Kurulu Üyesi
Zeynep Uslu	Yönetim Kurulu Üyesi
Neslihan Erkazancı	Yönetim Kurulu Üyesi

HSBC Portföy'ün Denetleme Kurulu

30 Eylül 2009 tarihi itibarıyla HSBC Portföy'ün denetleme kurulu aşağıdaki üyelerden oluşmaktadır. Dönem içinde denetleme kurulunda bir değişiklik olmamıştır.

Adı ve Soyadı	Görevi
Fırat Yurdakul	Denetçi
Kübra Füsün Özkınay	Denetçi

HSBC Portföy Tarafından Yönetilen Yatırım Fonları

30 Eylül 2009 tarihi itibarıyla HSBC Portföy'ün yönettiği yatırım fonları aşağıda sunulmuştur:

- HSBC Bank B Tipi Likit Fonu
- HSBC Bank B Tipi Tahvil ve Bono Fonu
- HSBC Bank A Tipi Değişken Fonu
- HSBC Bank A Tipi Varlık Yönetimi Hizmeti Hisse Senedi Fonu
- HSBC Yatırım B Tipi Altın Fonu
- HSBC Yatırım B Tipi Değişken Fonu
- HSBC Yatırım B Tipi Tahvil Bono Fonu
- HSBC Yatırım A Tipi İMKB Ulusal 30 Endeks Fonu
- HSBC Yatırım B Tipi Varlık Yönetimi Hizmeti Değişken Fonu
- HSBC Bank Koruma Amaçlı Şemsiye Fonu'na Bağlı B Tipi Aktif Yönetimli Koruma Amaçlı Alt Fonu
- HSBC Bank Koruma Amaçlı Şemsiye Fonu'na Bağlı B Tipi Yeşil Alt Fonu
- Anadolu Hayat Emeklilik AŞ Gelir Amaçlı Kamu Borçlanma Araçları Beyaz Emeklilik Yatırım Fonu
- Anadolu Hayat Emeklilik AŞ Büyüme Amaçlı Hisse Senedi Beyaz Emeklilik Yatırım Fonu

HSBC Portföy'ün SPK'dan Almış Olduğu Yetki Belgeleri

30 Eylül 2009 tarihi itibarıyla HSBC Portföy'ün SPK'dan almış olduğu yetki belgeleri aşağıda sunulmuştur:

- Portföy Yöneticiliği Yetki Belgesi
- Yatırım Danışmanlığı Yetki Belgesi

HSBC Portföy'ün Özet Bilançosu

HSBC Portföy'ün 30 Eylül 2009 ve 31 Aralık 2008 tarihlerindeki özet bilançosu ve değişim oranları aşağıda sunulmuştur.

Aktifler	Eylül 2009	Aralık 2008	Değişim
	Bin TL	Bin TL	%
Dönen Varlıklar	15.289	15.493	(1,3)
Nakit ve Benzerleri	5.576	11.554	(51,7)
Finansal Yatırımlar	6.538	1.840	255,1
Ticari Alacaklar	2.899	1.922	50,8
Diğer Alacaklar	7	46	(84,8)
Diğer Dönen Varlıklar	269	131	105,3
Duran Varlıklar	183	169	8,3
Maddi Duran Varlıklar	5	6	(16,7)
Maddi Olmayan Duran Varlıklar	131	13	907,7
Ertelenen Vergi Varlıkları	47	150	(68,7)
Toplam Aktifler	15.472	15.662	(1,2)

Pasifler	Eylül 2009	Aralık 2008	Değişim
	Bin TL	Bin TL	%
Kısa Vadeli Yükümlülükler	1.341	2.035	(34,1)
Ticari Borçlar	77	17	352,9
Diğer Borçlar	201	501	(59,9)
Dönem Kârı Vergi Yükümlülüğü	674	579	16,4
Borç Karşılıkları	317	850	(62,7)
Çalışanlara Sağlan. Fayda. İliş. Karşılık.	72	88	(18,2)
Uzun Vadeli Yükümlülükler	34	25	36,0
Çalışanlara Sağlan. Fayda. İliş. Karşılık.	34	25	36,0
Özkaynaklar	14.097	13.602	3,6
Ödenmiş Sermaye	1.000	1.000	-
Sermaye Enflasyon Düzeltmesi Farkı	172	172	-
Kârdan Ayrılan Kısıtlanmış Yedekler	3.589	2.808	27,8
Geçmiş Yıl Kârları	1.764	1.764	-
Net Dönem Kârı	7.572	7.858	(3,6)
Toplam Pasifler	15.472	15.662	(1,2)

HSBC Portföy'ün Özet Gelir Tablosu

HSBC Portföy'ün 30 Eylül 2009 ve 30 Eylül 2008 tarihlerindeki özet gelir tablosu ve değişim oranları aşağıda sunulmuştur.

Özet Gelir Tablosu	Eylül 2009	Eylül 2008	Değişim
	Bin TL	Bin TL	%
Satış Gelirleri	12.492	8.966	39,3
Brüt Kâr	12.492	8.966	39,3
Pazarlama, Satış, Dağıtım Giderleri (-)	-	13	(100,0)
Genel Yönetim Giderleri (-)	4.161	3.835	8,5
Araştırma ve Geliştirme Giderleri (-)	14	25	(44,0)
Diğer Faaliyet Gelirleri	14	4	250,0
Diğer Faaliyet Giderleri (-)	-	-	-
Faaliyet Kârı	8.331	5.097	63,4
Finansal Gelirler	1302	1.201	8,4
Finansal Giderler (-)	151	9	1.577,8
Vergi Öncesi Kâr	9.482	6.289	50,8
Vergi Gideri (-)	1910	1.263	51,2
Net Dönem Kârı	7.572	5.026	50,7

© Copyright HSBC Bank Anonim Şirketi 2009

Bu yazının tamamı ya da bir bölümü HSBC Bank Anonim Şirketi'nin yazılı izni olmaksızın elektronik, mekanik, fotokopi vb. bir şekilde çoğaltılamaz.
HSBC Bank Anonim Şirketi tarafından yayımlanmıştır.

The Hongkong and Shanghai Banking Corporation Limited, Hong Kong
tarafından tasarlanmış, Grey İstanbul tarafından uygulanmıştır.



Dünyanın yerel bankası

HSBC Bank Anonim Şirketi

Esentepe Mahallesi Büyükdere Caddesi

No: 128 Şişli 34394 İSTANBUL

İstanbul / Türkiye

Telefon: (0212) 376 40 00

(0212) 336 36 36

Faks: (0212) 267 47 94

Çağrı Merkezi: 444 0 111

www.hsbc.com.tr