

2009

HSBC Bank Anonim Şirketi
Ara Dönem Faaliyet Raporu

HSBC 
Dünyanın yerel bankası



HSBC Bank Anonim Őirketi 30 Haziran 2009 Ara D6nem Solo Faaliyet Raporu

Rapor D6nemi : 30 Haziran 2009
Ticaret Unvanı : HSBC Bank Anonim Őirketi
KuruluŐ Tarihi : 13 Eyl6l 1990
Adres : Esentepe Mahallesi B6y6kdere Caddesi No 128 ŐiŐli 34394 İSTANBUL
Telefon : (0212) 376 40 00 / (0212) 336 36 36
Faks : (0212) 336 30 00
Çađrı Merkezi : 444 0 111
Web Adresi : www.hsbc.com.tr
E-posta adresi : muhaberat@hsbc.com.tr

İÇİNDEKİLER

	Sayfa No
GİRİŞ	
1. HSBC Bank 30 Haziran 2009 Ara Dönem Solo Faaliyet Raporu'na İlişkin Beyan.....	4
2. Para Birimi Kullanımı.....	5
3. Ek Bilgiler.....	5
BÖLÜM 1 – SUNUŞ	
1. Kurumsal Profil.....	6
2. Kısaca HSBC Bank.....	6
3. Ana Sözleşmede Yapılan Değişiklikler.....	6
4. HSBC Bank'ın Sermaye ve Ortaklık Yapısı.....	7
5. Kısaca HSBC Grubu.....	7
6. HSBC Grubu'nda 2009 Yılı'nın İkinci Çeyreğine İlişkin Gelişmeler.....	7
7. Özet Konsolide Olmayan Finansal Bilgiler.....	8
8. Ekonomiye İlişkin Gelişmeler.....	9
9. Bankacılık Sektörüne İlişkin Gelişmeler.....	9
10. Yönetim Kurulu Başkanı'nın Mesajı.....	10
11. Genel Müdür'ün Mesajı.....	11
12. Hizmet Türü ve Faaliyet Konularına İlişkin Açıklamalar.....	12
13. Yeni Hizmet ve Faaliyetlerle İlgili Araştırma Geliştirme Uygulamaları.....	14
14. HSBC grubu ve HSBC Bank'ın 2009'un İkinci Yarısında Kazandığı Ödüller.....	15
15. HSBC Bank'ın Sektördeki Konumunun Değerlendirmesi.....	16
BÖLÜM 2 – YÖNETİM VE KURUMSAL YÖNETİM UYGULAMALARI	
1. Yönetim Kurulu.....	17
2. Denetim Komitesi.....	17
3. Üst Yönetim.....	17
4. İç Sistemler Kapsamındaki Birimlerin Yöneticileri.....	18
5. Yasal Denetçiler.....	18
6. Komiteler ve Toplantılara Katılım.....	18
7. İnsan Kaynakları Uygulamaları.....	20
8. HSBC Bank'ın Dahil Olduğu Risk Grubu ile Yapılan İşlemlere İlişkin Bilgiler.....	20
9. Destek Hizmetleri.....	21
BÖLÜM 3 – FİNANSAL BİLGİLER VE RİSK YÖNETİMİ	
1. Konsolide Olmayan Finansal Bilgiler.....	22
2. Mali Durum, Kârlılık ve Borç Ödeme Gücüne İlişkin Bilgiler.....	28
3. Risk Yönetim Politikaları.....	28
4. HSBC Bank Finansal Güç Notları.....	29

GİRİŞ

1. HSBC Bank 30 Haziran 2009 Ara Dönem Solo Faaliyet Raporuna İlişkin Beyan

HSBC Bank Anonim Şirketi 30 Haziran 2009 Ara Dönem Solo Faaliyet Raporu, 21 Aralık 2008 tarih ve 27087 sayılı Resmi Gazete’de yayımlanmış olan Bankaların Muhasebe Uygulamalarına ve Belgelerin Saklanması İlişkin Usul ve Esaslar Hakkında Yönetmelikte Değişiklik Yapılmasına Dair Yönetmelik çerçevesinde hazırlanmıştır.


Saygılarımızla,



Alexander Charles Hungate
Yönetim Kurulu Başkanı



Piraye Antika
Genel Müdür




Neslihan Erkazancı
Genel Müdür Yardımcısı



Burçin Ozan
Grup Başkanı



Alan McAlpine Keir
Denetim Komitesi Üyesi



Marcus John Hurry
Denetim Komitesi Üyesi

2. Para Birimi Kullanımı

TC Maliye Bakanlığı tarafından 26 Aralık 2008 tarihli ve 27092 sayılı Resmi Gazete’de yayımlanarak yürürlüğe giren 15 Sıra No’lu Muhasebe Sistemi Uygulama Genel Tebliği’nde yer alan Türk Lirası ve Kuruş Kullanımında Özel Kesim Muhasebe Sistemine İlişkin Olarak İşletmeler Tarafından Uygulanacak Esaslar Hakkındaki Hüküm’de 31 Aralık 2008 tarihi sonuna kadar yapılacak dönem sonu işlemleri dahil muhasebe kayıtlarının Yeni Türk lirası ve Yeni kuruş üzerinden olacağı belirlenmiştir. 1 Ocak 2009 tarihinden itibaren yapılacak muhasebe kayıtlarıysa Türk lirası ve kuruş üzerinden olacaktır.

Bu raporda yer alan parasal büyüklükler yukarıda geçen tebliğ esaslarına göre ifade edilmiştir.

3. Ek Bilgiler

HSBC Bank’ın 30 Haziran 2009 tarihli Ara Dönem Solo Faaliyet Raporu’na esas oluşturan;

- HSBC Bank’ın 30 Haziran 2009 tarihinde sona eren ara hesap dönemine ait Konsolide Olmayan Finansal Tablolar ve Bağımsız Sınırlı Denetim Raporu
- HSBC Bank 2008 Yılı Faaliyet Raporu

HSBC Bank’ın web sitesinde (www.hsbc.com.tr) yer almaktadır.

BÖLÜM 1 – SUNUŞ

1. Kurumsal Profil

HSBC Bank Anonim Şirketi (HSBC Bank) Türkiye genelinde ve Kuzey Kıbrıs Türk Cumhuriyeti'nde (KKTC) yaygın şube ağına, etkin alternatif dağıtım kanallarına, geniş mevduat tabanına, hızla büyüyen müşteri portföyüne ve güçlü mali bünyeye sahip bir bankadır. HSBC Bank bireysel bankacılık, kurumsal ve yatırım bankacılığı, işletme bankacılığı, özel bankacılık ve hazine ve sermaye piyasaları alanlarında hizmet vermektedir.

HSBC Bank bireysel bankacılık alanında müşterilerine banka ve kredi kartları, mevduat ürünleri, bireysel krediler, ödeme ve tahsilat hizmetleri, HSBC Premier hizmeti, özel bankacılık hizmetleri, sigorta ve bireysel emeklilik ürünleri ve yatırım fonları ürünleri sunmaktadır.

Kurumsal bankacılık ve yatırım bankacılığı alanında müşterilerine kredi, mevduat, dış ticaret finansmanı ve yapılandırılmış finansman ürünleri, sendikasyon kredileri, takas ve saklama hizmetleri, kurumsal finansman hizmetleri, nakit ve risk yönetimi hizmetleri sunmaktadır. İşletme bankacılığı alanında da müşterilerine kredi ve mevduat ürünleri, ticari kredi kartı, sigorta ürünleri ve nakit risk yönetimi hizmetleri sunmaktadır. Ayrıca kurumsal ve işletme bankacılığı ürün/hizmet yelpazesinde yurt içi ve yurt dışı faktoring hizmetleri ile sigorta ürünleri de yer almaktadır.

HSBC Bank ayrıca tüm müşterilerine spot/vadeli döviz, menkul değerler, kıymetli madenler ve türev ürünler alım-satım aracılık hizmetleri ve para piyasaları alanında finansal hizmetleri kapsayan hazine ve sermaye piyasası ürün ve hizmetleri ile ödeme ve tahsilat hizmetleri sunmaktadır.

HSBC Bank ürün ve hizmetlerini 30 Haziran 2009 tarihi itibarıyla, Türkiye ve KKTC'de faaliyette bulunan 334 şubesi, 444 0 111 HSBC Bank Telefon Bankacılığı, 444 0 424 HSBC Şirket Telefon Bankacılığı, HSBC Bank Bireysel İnternet Bankacılığı, HSBC Bank Şirket İnternet Bankacılığı ve HSBC Bank ATM Bankacılığı 7/24 (1.132 ATM) aracılığıyla sunmaktadır.

2. Kısaca HSBC Bank

HSBC Bank 1990 yılında İstanbul'da "Midland Bank Anonim Şirketi" unvanıyla kurulmuş, 1999 yılında unvanını "HSBC Bank Anonim Şirketi" olarak değiştirmiştir. 30 Haziran 2009 tarihi itibarıyla Türkiye'de % 100 İngiliz sermayeli olarak faaliyette bulunan bir bankadır. Kurulduğu yıldan itibaren kurumsal bankacılık alanında ve sermaye piyasalarında faaliyet gösteren HSBC Bank, 1997 yılından sonra bireysel bankacılık hizmetleri de sunmaya başlamıştır.

Eylül 2001'de Demirbank TAŞ (Demirbank) ve iştiraklerinin HSBC Bank plc tarafından satın alınması ve Aralık 2001'de HSBC Bank ile birleştirilmesi ile HSBC Bank yaygın bir şube ağı ile geniş bir ürün ve hizmet yelpazesine kavuşarak Türkiye'deki büyüme stratejisinin ilk büyük adımını atmıştır. HSBC Bank Eylül 2002'de bankacılık sektörü dışındaki en büyük kredi kartı kuruluşu olan Benkar Tüketici Finansmanı ve Kart Hizmetleri AŞ'yi (Benkar) Advantage markası ile birlikte Boyner Holding AŞ'den satın almış ve Benkar'ı Aralık 2002'de HSBC Bank tüzel kişiliği ile birleştirmiştir. Bu ikinci büyük satın alma ile HSBC Bank müşterilerine taksitli kredi kartı ürünü sunar duruma gelip 2 milyona yakın HSBC Advantage Card müşterisine de bankacılık hizmetleri vermeye başlamıştır.

HSBC Bank, 2005 yılı sonunda Türkiye'deki büyüme stratejisinin üçüncü büyük adımını atarak 5 yıllık bir büyüme planını uygulamaya almıştır. Bu planla, şube ağının ülke çapında genişletilmesi, müşteri portföyünün büyütülmesi, bireysel ve ticari bankacılıkta kitle bankacılığı ile yaygın bir kredi ve mevduat tabanına ulaşılması, teknolojiye gerekli yatırımları yaparak Express Bankacılık Kanalları'nın verimliliğinin artırılması ve finansal kiralama, faktoring, sigorta gibi bankacılık dışı hizmetlerin de ürün yelpazesine eklenmesi hedeflenmiştir.

Bu doğrultuda dağıtım kanallarına yapılan yatırımlarla 2006 yılından 2009 yılının ilk 6 aylık dönemi sonuna kadar 182 yeni şube ve 723 ATM'yi hizmete alınarak yurt çapına yaygın bir dağıtım ağına ulaşılmıştır. Aynı dönem içerisinde 1 milyondan fazla bireysel ve 100 binden fazla da ticari müşteri kazanımı sağlanmış, kredi kartları da 1 milyondan fazla artmıştır.

3. Ana Sözleşmede Yapılan Değişiklikler

1 Nisan–30 Haziran 2009 döneminde HSBC Bank Ana Sözleşmesi'nde bir değişiklik olmamıştır.

4. HSBC Bank'ın Sermaye ve Ortaklık Yapısı

1 Nisan–30 Haziran 2009 döneminde HSBC Bank'ın sermaye ve ortaklık yapısında herhangi bir değişiklik olmamıştır. HSBC Bank plc'nin hissedarlık oranı % 99,99'dur. Yönetim kurulu başkanı ve üyeleri ile genel müdür ve yardımcılarının HSBC Bank'ta sahip oldukları pay bulunmamaktadır. 30 Haziran 2009 tarihi itibarıyla HSBC Bank'ın ödenmiş sermayesi 652.290 bin TL olup sermaye yapısı aşağıdaki gibidir.

Pay Sahibinin Adı Soyadı / Unvanı	Hisse Tutarı (TL)	Hisse Adedi	Hisse Türü
1. Halka arz edilmiş	-	-	-
2. Halka arz edilmemiş	652.290.000,00	65.229.000.000	
HSBC Bank plc	652.289.507,03	65.228.950.703	A
HSBC Bank plc	488,97	48.897	B
Midcorp Limited	1,00	100	A
HSBC International Financial Services (UK) Ltd	1,00	100	A
Griffin International Limited	1,00	100	A
EMITT Limited	1,00	100	A
Toplam	652.290.000,00	65.229.000.000	

5. Kısaca HSBC Grubu

İngiltere'de kayıtlı olan ve merkezi Londra'da bulunan HSBC Holdings plc ile iştirakleri ve bağlı ortaklıkları "HSBC Grubu" olarak anılmaktadır. HSBC Grubu, Avrupa, Asya-Pasifik bölgesi, Kuzey ve Güney Amerika, Ortadoğu ve Afrika'da faaliyet gösteren dünyanın en büyük bankacılık ve finans kuruluşlarından biridir.

HSBC Grubu'nun 30 Haziran 2009 tarihi itibarıyla 86 ülkede, toplam 8.500'den fazla şube ve ofiste 325 bin çalışanı ve 100 milyondan fazla müşterisi bulunmaktadır. Grubun 2,4 trilyon ABD dolarını aşan aktif büyüklüğü, 1,3 trilyon ABD doları mevduatı, 1,1 trilyon ABD doları kredisi, 125 milyar ABD doları özkaynağı, 40 milyar ABD dolarının üzerinde toplam faaliyet geliri ve 5 milyar ABD doları vergi öncesi kârı bulunmaktadır. Sermaye yeterliliği % 10,1'dir.

Hisseleri Londra, Hong Kong, New York, Paris ve Bermuda borsalarında işlem gören HSBC Holdings plc'nin 119 ülkede 220 binden fazla yatırımcısı bulunmaktadır. Hisseler New York Borsası'nda her biri 5 hisseyi temsil eden "Amerikan Depo Hissesi / Sertifikası" (American Depository Shares/Receipts) şeklinde işlem görmektedir.

HSBC Grubu'nun tarihçesine ilişkin detaylı bilgiler HSBC Bank 2008 Yılı Faaliyet Raporu'nda yer almaktadır.

6. HSBC Grubu'nda 2009 Yılı'nın İkinci Çeyreğine İlişkin Gelişmeler

HSBC Grubu'na ilişkin 2009 yılının ikinci çeyreğinde kaydedilen önemli gelişmeler şu şekilde özetlenebilir:

- Nisan ayı başında, HSBC Holdings plc'nin 17,7 milyar ABD doları tutarındaki bedelli sermaye artırımı süreci % 96,6 gibi çok yüksek bir katılım oranıyla tamamlandı.
- HSBC Holdings plc Londra, Paris ve New York'ta sahibi olduğu ve genel müdürlük ofisi olarak kullandığı 3 binanın satış ve geri kiralama işlemleri için piyasa araştırmalarına başladı.
- Nisan ayında, HSBC Grubu Forbes dergisi tarafından *Forbes Global 2009* listesinde dünyanın bir numaralı bankası olarak açıklandı. Ayrıca aynı listenin genel sıralamasında da dünyanın altıncı büyük kurumu olarak yer aldı.
- HSBC Çin, ülkedeki şube sayısını 2009 yılı sonuna kadar 82'den 100'e çıkaracağını ve 1.000 kişiyi daha istihdam edeceğini duyurdu.
- HSBC Grubu'nun 2 önemli iş kolu Ticari Bankacılık ve Bireysel Finansal Hizmetler, grubun uluslararası dağıtım ağı avantajından daha fazla yararlanmak ve gelirlerini artırmak amacıyla global bazda karşılıklı müşteri yönlendirme programını hayata geçirdi.
- HSBC Grubu intranet uygulamalarına Mayıs ayında *Intranet Benchmark Forum* adlı kuruluş tarafından 4 ayrı kategoride (Strateji ve Yönetişim, Ölçümleme ve Performans, İletişim ve Kültür, Tasarım ve Kullanım) mükemmellik ödülü verildi.

- Haziran ayı başında HSBC Rusya, Moskova'daki ilk bireysel bankacılık şubesini faaliyete geçirdi. Hali hazırda kurumsal ve yatırım bankacılığı hizmetleri sunan HSBC Rusya, 2009 yılı sonuna kadar Moskova'da 3 ve St. Petersburg'da da 1 bireysel bankacılık şubesi daha açmayı planlıyor.
- Çin Sigorta Düzenleme Kurulu (CIRC) tarafından HSBC Grubu'na Çin'de National Trust'la % 50 payla 500 milyon yuan (yaklaşık 73 milyon ABD doları) sermayeli sigorta şirketi ortaklığı kurması için gerekli yasal izinler verildi.
- HSBC Grubu Haziran ayında HSBC Merchant Services (HMS) adlı kredi kartı firmasındaki % 49'lük hissesini diğer sermayedar Global Payments'a 307,7 milyon ABD doları karşılığında devretti.

7. Özet Konsolide Olmayan Finansal Bilgiler

Konsolide olmayan mali tablolara göre, 30 Haziran 2009 tarihinde sona eren dönemde HSBC Bank'ın aktif toplamı 2008 yılı Haziran ayına göre % 2,8 ve 31 Mart 2009'a göre de % 1 oranında azalarak 14 milyar TL'nin biraz üzerinde gerçekleşmiştir. Dönem sonunda aktiflerin yaklaşık % 63'ünü oluşturan krediler de bir önceki çeyreğe göre % 3 oranında azalarak 8,8 milyar TL'ye gerilemiştir. Kredilerin % 60'ı bireysel krediler ve kredi kartı alacaklarından oluşmaktadır. Bilançonun en büyük fonlama kaynağı olan mevduatlarla 2009'un ilk çeyreğine göre % 1,6'lık artışla 8,7 milyar TL'ye yükselmiş ve pasiflerin % 62'sini oluşturmuştur. Konsolide olmayan bilanço kalemi gruplarının ilgili tarihlerdeki dönem sonu bakiyeleriyle 3 aylık ve yıllık değişimleri aşağıda gösterilmiştir.

Bilanço Bilgileri	Haziran	Mart	Aralık	Haziran	Değişim	
	2009	2009	2008	2008	3 aylık	12 aylık
	Bin TL	Bin TL	Bin TL	Bin TL	%	%
Krediler ve Faktör. Alac.	8.814.662	9.091.805	9.750.586	10.248.042	(3,0)	(14,0)
Men. Değ. ve AS. Tür. FV	1.636.722	1.556.649	1.120.418	891.206	5,1	83,7
Bankalar ve Para Piy. Alac.	1.782.304	1.876.311	1.517.530	1.448.829	(5,0)	23,0
Mevduatlar	8.690.886	8.553.477	9.183.424	9.122.692	1,6	(4,7)
Alınan Krediler	1.996.360	2.424.420	2.371.026	2.107.137	(17,7)	(5,3)
Özkaynaklar	2.424.297	2.318.833	2.268.926	2.181.904	4,6	11,1
Toplam Aktifler	14.018.464	14.151.523	14.695.934	14.422.267	(0,9)	(2,8)

HSBC Bank 2009'un ilk yarıyılı boyunca çok başarılı bir performans sergilemiştir. Bu dönemde net dönem kârı 2008 yılının aynı dönemine göre % 11'lik artışla 206 milyon TL'nin üzerinde gerçekleşmiştir. Hem faiz gelirleri hem de faiz dışı gelirler sırasıyla % 12 ve % 21'lik büyüme sağlamıştır. Buna göre toplam faaliyet gelirleri % 15'lik artışla 909 milyon TL olmuştur. Toplam faaliyet giderleri ise bu dönemde maliyet kontrolünde sağlanan başarı sayesinde artış göstermeyerek 449 milyon TL'lik düzeyini korumuştur.

30 Haziran 2009'da sona eren dönemde, ikinci çeyrek itibarıyla HSBC Bank'ın net kârı, 2009 yılının ilk çeyreğine göre % 32'lik azalışla yaklaşık 84 milyon TL düzeyinde gerçekleşmiştir. Döneme ilişkin toplam faaliyet gelirleri bir önceki döneme göre % 1,3'lük artış gösterirken faaliyet giderleri ise % 10,1 oranında artmıştır. 2009'un ikinci çeyreğinde de kredi karşılık giderleri artmaya devam etmiş ve 2009'un yılın ilk çeyreğine oranla % 21,8'lik yükselişle 114 milyon TL seviyesine çıkmıştır.

HSBC Bank'ın 30 Haziran 2009, 31 Mart 2009 ve 30 Haziran 2008 tarihlerindeki konsolide olmayan dönemsel ve yıllık kâr-zarar tablosu bilgileri değişim oranlarıyla birlikte aşağıda gösterilmiştir.

Kâr Zarar Tablosu	2009	2009	2009	2008	2008	Değişim	
	1. Yarıyıl	2. Çeyrek	1. Çeyrek	1. Yarıyıl	2. Çeyrek	3 aylık	12 aylık
	Bin TL	Bin TL	Bin TL	Bin TL	Bin TL	%	%
Net Faiz Geliri	592.754	290.177	302.577	529.286	271.255	(4,1)	7,0
Faiz Dışı Gelirler	315.814	167.072	148.742	260.819	161.514	12,3	3,4
Faaliyet Gelirleri Top.	908.568	457.249	451.319	790.105	432.769	1,3	5,7
Faaliyet Giderleri (-)	449.361	235.507	213.854	449.922	238.212	10,1	(1,1)
Kre. ve Di. Al. Kar. (-)	207.391	113.889	93.502	112.232	40.589	21,8	180,6
Net Faaliyet Kârı	251.816	107.853	143.963	227.951	153.968	(25,1)	(30,0)
Vergi Karşılığı (-)	45.399	24.295	21.104	41831	24521	15,1	(0,9)
Net Dönem K/Z	206.417	83.558	122.859	186.120	129.447	(32,0)	(35,5)

8. Ekonomiye İlişkin Gelişmeler

2009 yılının ilk çeyreğinde reel ekonomiye ilişkin makro göstergelerdeki bozulmalar yılın ikinci çeyreğinde sınırlı da olsa yavaşlama eğilimine girmiştir. Ancak 2008'in son çeyreğinde 8 yıl aradan sonra ilk defa ve rekor düzeyde bir daralmayla % 6,2 oranında küçülen gayri safi yurtiçi hasıla (GSYH), 2009 yılının ilk çeyreğindeyse geçen yılın aynı dönemine göre % 13,8 oranında azalış göstermiştir.

İkinci çeyreğe ilişkin diğer makro göstergeler sınırlı bir toparlanmayı işaret etmektedir. Yılın ilk 3 ayında % 64'ler düzeyine kadar inen kapasite kullanım oranı, ikinci çeyrekte toparlanmaya başlamış ve Mayıs 2009 itibarıyla % 73'e kadar yükselmiştir. Sanayi üretim endeksi de yılın ikinci çeyreğinde artış göstermiş ve Mayıs 2009'da 100,6'ya kadar çıkmıştır. Ocak 2009'da % 15,5 ve Şubat'ta da % 16,1'le tarihi zirveleri gören genel işsizlik oranıysa yılın ikinci çeyreğinde nisbeten bir azalma göstermiş ancak bununla beraber Nisan 2009'da yine % 14,9 gibi çok yüksek bir düzeyde seyretmiştir.

2009'un ilk 3 ayı sonunda yıllık bazda artışı % 3,5'e gerileyen üretici (ÜFE) fiyat endeksi, ikinci çeyrek boyunca azalma trendine girmiş ve Haziran 2009 itibarıyla -% 1,9'a inmiştir. Tüketici (TÜFE) fiyat endeksiyse azalan oranlarda artmayı sürdürmüş ve yıllık bazda aynı tarih itibarıyla % 5,7'ye gerilemiştir.

İç talepteki canlanmaya ilişkin belirsizlikler, gerileyen yatırım talebi ve istihdam koşullarında devam eden olumsuzluklar enflasyonun bir süre daha düşük kalacağını gösterdiğinden TCMB, 2008'in son çeyreğinde başlattığı faiz indirimlerine 2009'un ikinci çeyreğinde de devam etmiş ve gecelik borç alma-verme faizlerini % 8,25 - % 10,75 seviyelerine kadar indirmiştir.

Öte yandan 2009'un ikinci 3 aylık döneminde döviz piyasaları daha istikrarlı bir seyir izlemiştir. TCMB döviz alış kurları bazında TL, Nisan-Haziran 2009 döneminde ABD dolarına karşı % 8,3 ve euroya karşı da % 3,1 değer kazanırken İngiliz sterlinine karşı % 6,1'lik değer kaybına uğramıştır.

2008 yılının ilk 5 ayında 22,3 milyar ABD doları açık veren cari işlemler hesabı 2009'un aynı döneminde yaklaşık % 80 azalmayla 4,6 milyar ABD dolarına gerilemiştir. Mal dengesinde de yılın ilk 5 ayında ortalama aylık 8,5 milyar ABD doları ihracat ve 9,5 milyar ABD doları ithalatla Mayıs 2009 itibarıyla 5,3 milyar ABD doları tutarında açık olmuştur.

Kaynaklar

Türkiye İstatistik Kurumu ve TCMB'nin dönemsel raporlarıdır.

9. Bankacılık Sektörüne İlişkin Gelişmeler

Haziran 2009 itibarıyla bankacılık sektörü toplam varlıkları ilk 6 ayda % 4,9 oranında büyümeyle 768 milyar TL'ye ulaşmıştır. Son yıllarda büyümenin temelini oluşturan krediler bu dönemde sadece % 0,2 oranında artarak 368 milyar TL'ye gelirken tüketici kredileri % 3 ve kredi kartı alacakları da % 3,1 oranlarında artış kaydetmişlerdir. Fonlamanın en büyük kalemi olan mevduatlarsa sektörün altında, % 2,9'luk büyümeyle 468 milyar TL'ye yükselmiştir. 2009 başından beri çarpıcı bir büyüme kaydeden menkul değerler portföyü yılın ilk 6 ayı sonunda % 14,3'lük artışla 222 milyar TL'ye yükselmiştir. Dönem sonunda, portföyünün toplam aktiflere oranı da Aralık 2008'deki % 26,5 seviyesinden % 28,9'a çıkmıştır. Sektörün özkaynak büyüklüğü de % 13,1'lik artışla 98 milyar TL olmuştur.

2009 yılının ikinci çeyreğinde de geçen yıl başlayan kredilerdeki bozulma trendi sürmüştü ve bunun sonucunda brüt takipteki krediler bakiyesi Aralık 2008'e göre % 33,6 oranında artış göstererek yaklaşık 19 milyar TL'lik bir büyüklüğe ulaşmıştır. Takipteki kredilerin toplam krediler içindeki payı da aynı dönemde % 3,8'den % 5,1'e yükselmiştir.

Bankacılık sektörünün Haziran 2009 tarihi itibarıyla net kârlılığı 2008'in aynı dönemine göre % 32,6'lık artışla yaklaşık 11 milyar TL düzeyinde gerçekleşmiştir. Elde edilen bu sonuçlarla bankaların (yıllığa dönüştürülmüş) aktif getiri oranı % 2,9'a ve özkaynak getiri oranı da % 22,5'e yükselmiştir. Sermaye yeterlilik oranıysa % 19,2'ye çıkmıştır.

2008'de çok hızlı bir gelişme kaydeden şubeleşme 2009 yılının ilk 6 aylık döneminde hız kesmiş ve sadece 70 şube açılmıştır. Bu paralelde toplam istihdam da aynı dönemde 197 kişi azalmıştır.

Kaynaklar

BDDK İstatistik Raporları Aylık Bülten'den alınmıştır. Katılım bankaları dahildir.

10. Yönetim Kurulu Başkanı'nın Mesajı

2009'un ikinci çeyreğinde, finansal hizmetler sektörü hem dünyada hem de Türkiye'de son derece zorlu piyasa koşullarında faaliyet göstermeye devam etmiştir. Ekonomik yavaşlama müşterilerimizi ve Türk ekonomisinin genelini şiddetli bir şekilde etkilemiştir. HSBC Bank olarak, müşterilerimizin bu krizden başarılı bir şekilde geçmelerine destek olmak amacıyla, onların ihtiyaçlarına odaklanmaya devam ettik. Olumsuz ekonomik gelişmelere rağmen, Türk ekonomisine olan güvenimiz ve Türkiye'nin bu kriz sona erdikten sonra yüksek büyüme potansiyeline sahip bir gelişmekte olan ülke olma statüsünü sürdüreceğine olan inancımız tamdır.

Olumsuz piyasa koşullarına rağmen, HSBC Bank çok başarılı bir dönem geçirmiş ve planında yer alan hedeflerden daha başarılı bir performans sergilemiştir. Bu başarıyı, güçlü risk yönetimi politikalarına sürekli olarak odaklanmamıza, müşterilerimize verdiğimiz büyük öneme, çalışanlarımızın özverili çabalarına ve geliştirdiğimiz hizmet kalitemize borçluyuz. Başarılı maliyet yönetimi ve sürdürülebilir gelir yaratma politikaları uygulamaya devam ettik. Müşteri sayımızı, ve müşterilerimize sunduğumuz ürün ve hizmetlerimizi artırdık. Hizmet kalitemizi geliştirmek amacıyla, altyapımıza ve alternatif dağıtım kanallarımıza yatırım yapmaya devam ettik.

Sunduğumuz geniş çözümlerle ve çalışanlarımızın dünya kalitesindeki uzmanlıklarıyla, müşterilerimize varlıklarını doğru bir şekilde yönetmeleri konusunda yardımcı olduk. Bu zorlu ortamda, müşterilerimize fonlama sağlamaya ve müşterilerimizin yenilikçi finansman çözümleri geliştirmelerine yardımcı olmaya devam ettik. HSBC'nin tüm dünyada toplumu destekleme ve çevreyi koruma konularına odaklanması kapsamında, sosyal sorumluluk projelerine sponsorluk yaparak iş yaptığımız Türkiye'deki toplumu destekledik.

Güçlü sermaye tabanımız ve likiditemiz, müşterilerimizi ve onların işlerini desteklemeye devam etmemize yardımcı olacak. Muhafazakar risk yönetimi politikaları uygulamaya ve maliyetlerimizi dikkatli bir şekilde yönetmeye devam edeceğiz. Müşterilerimize kuvvetle odaklanmamız ve mükemmel hizmet kalitemizin, yeni müşteriler ve işler kazanmamızı sağlayacağına ve sürdürülebilir gelir büyümesi yaratacağına inanıyoruz. Türkiye ekonomisinin kuvvetine olan sağlam inancımızla, Türkiye'nin büyümesine ve rekabet gücüne olumlu katkı yapacağını düşündüğümüz işleri ve projeleri finanse etmeye devam edeceğiz.

Tüm çalışanlarımıza değerli katkıları ve özverili gayretleri, tüm müşterilerimize ve iş ortaklarımıza da bize duydukları güven ve verdikleri destek için öncelikle şahsım, yönetim kurulumuz ve HSBC Grubu adına teşekkürlerimi sunarım.

Saygılarımla,



Alexander Charles Hungate
Yönetim Kurulu Başkanı

11. Genel Müdür'ün Mesajı

HSBC Bank olarak 2009 yılının ikinci çeyreğinde, içinden geçmekte olduğumuz zorlu ekonomik koşulların bankamıza olumsuz etkilerini asgari düzeyde tutacak önlemlere ve müşterilerimizin bu dönemi başarıyla atlatalarına yardımcı olacak çözümler üretmeye odaklandık. Kredi piyasalarındaki daralmaya rağmen, fonlama ihtiyacı olan müşterilerimize kredi sağlayarak bu zor zamanlarda destek olduk. Maliyetlerimizi kontrol altında tutmaya, verimliliğimizi artırmaya ve sürdürülebilir gelir kaynakları yaratmaya devam ettik. Uyguladığımız muhafazakar risk yönetimi politikaları ile, kredi piyasalarındaki bozulmaların aktif kalitemizi olumsuz yönde etkilemesini önlemeye gayret ettik. Güçlü sermaye yapımız, yüksek likiditemiz, müşteri odaklı çalışanlarımız ve üstün hizmet kalitemizle yeni müşteriler kazandık.


Ekonomik yavaşlamanın hem reel sektörü, hem de bankacılık sektörünü olumsuz yönde etkilediği 2009 yılının ikinci çeyreğinde, olumsuz koşullara rağmen, banka olarak başarılı bir performans gösterdik. Yılın ilk yarısı itibarıyla faaliyet gelirlerimizi, geçtiğimiz yılın aynı dönemine göre % 15 oranında artırarak 909 milyon TL'ye çıkarmayı başardık. Uyguladığımız etkin maliyet yönetimi politikaları sayesinde faaliyet giderlerimizi önceki yılın aynı dönemi ile aynı seviyede tuttuk. Kredi ve diğer alacak karşılıkları öncesi faaliyet kârımızı ilk 6 ay sonunda geçtiğimiz yılın aynı dönemine göre % 35 artırarak 459 milyon TL'ye yükselttik. Ekonomik zorluklar nedeniyle sektör genelinde kredi geri ödeme güçlüğü çeken müşteri sayısının artması sonucunda, karşılık giderlerimiz, aynı dönem sonunda önceki yıla göre % 85 oranında artış gösterdi. Ancak aldığımız tedbirler sonucunda, son aylarda tahsili gecikmiş kredi alacaklarımız düşüş trendine girdi. Karşılık giderlerindeki artışa karşın, yılın ilk 6 ayı sonunda vergi öncesi net faaliyet kârlılığımızı bir önceki yılın aynı dönemine göre % 11 artışla 252 milyon TL'ye yükseltmeyi başardık.

30 Haziran 2009 tarihi itibarıyla toplam kredilerimiz ve faktoring alacaklarımız 8,8 milyar TL, toplam mevduatımız 8,7 milyar TL oldu. Sağladığımız bu kredi / mevduat dengesi ile, topladığımız mevduatın tamamına varan miktarda krediyi ekonomiye kaynak olarak yeniden aktardık ve müşterilerimizin fonlama ihtiyaçlarını karşıladık. HSBC Bank, bu dönemde, dünyanın en önemli finans dergilerinden Euromoney tarafından "Türkiye'nin En İyi Borç Finansmanı Kurumu" seçildi. Bu ödüle layık görülmemizde ürün, müşteri ve risk yönetimindeki başarılı stratejimiz, kaynaklarımızı öncelikli olarak ülke ekonomisinin büyümesi için kullandırma yönündeki politikalarımız ve kalifiye çalışanlarımızın özverili gayretlerinin payı büyük.

Ekonomik koşullardaki mevcut zorlukların yakın gelecekte de devam etmesini bekliyoruz. Doğru stratejiler belirleyip, bu stratejileri destekleyecek nitelikte sağlıklı, etkin ve sürdürülebilir politikalar uygulamaya devam ettiğimiz takdirde, bugüne kadar olduğu gibi, bundan sonra da koşullar ne kadar zor olursa olsun, başarılı bir performans göstermeye ve müşterilerimize ve ülke ekonomisine katkı sağlamaya devam edeceğimize olan inancımız tam.

Başarılarımıza yaptıkları önemli katkılar için öncelikle tüm çalışma arkadaşlarıma, her zaman bize güven duyan değerli müşterilerimize, çözüm ortaklarımıza ve hissedarlarımıza, HSBC Bank adına bir kez daha teşekkürlerimi sunarım.

Saygılarımla,



Piraye Antika
Genel Müdür

12. Hizmet Türü ve Faaliyet Konularına İlişkin Açıklamalar

HSBC Bank'ın faaliyetleri bireysel bankacılık, kurumsal ve yatırım bankacılığı ile hazine ve sermaye piyasaları olarak 3 ana iş kolu kırılımında icra edilmekte olup döneme ilişkin önemli gelişmeler aşağıda sunulmaktadır:

Bireysel Bankacılık

Kredi kartı ve tüm bireysel bankacılık ürünlerinin yönetiminden sorumlu Bireysel Pazarlama; bölge yönetim müdürlüklerinin de dahil olduğu şube kanalının satış yönetiminden sorumlu Bireysel Satış ve Hizmetler; Telefon, İnternet, Web ve ATM kanallarından sorumlu Bireysel Direkt Bankacılık; ve üst gelir gurubu müşterilere hizmet sunan Özel Bankacılık birimlerinden oluşacak şekilde organize olan Bireysel Bankacılık iş kolu, tüketici kredilerini, mevduat ürünlerini, banka ve kredi kartlarını, ödeme ve tahsilat hizmetlerini, HSBC Premier hizmetini, Avantajlı Hesabım hizmetini, HSBC Özel Bankacılık hizmetini, sigorta ve bireysel emeklilik ürünlerini, yatırım fonlarını, varlık yönetimi hizmetlerini, para ve sermaye piyasası ürünlerini ve üye iş yeri hizmetlerini 30 Haziran 2009 itibarıyla Türkiye ve KKTC'de faaliyette bulunan 326 şubesi, 1.132 ATM'si, 7/24 Telefon Bankacılığı ve Bireysel İnternet Bankacılığı kanallarıyla müşterilerine sunmaktadır.

2009 yılının ikinci çeyreği tüketici kredileri piyasasında yaşanan bozulmalar ve bunun sonucu olarak artmaya devam eden kredi karşılık giderlerine karşın Bireysel Bankacılık'ın gelirlerini ve kârlılığını artırdığı bir dönem oldu. Yaşanan ekonomik durgunluk ve düşen iç talebe karşın Bireysel Bankacılık gelirlerini 30 Haziran 2009 tarihinde, 2008'in aynı dönemine göre % 7 ve brüt kârını da % 47 oranında artırmayı başardı.

Ürün grupları, müşteri segmentleri ve dağıtım kanalları bazında 2009 yılının ikinci çeyreğinde HSBC Bireysel Bankacılık'la ilgili önemli gelişmeler şu şekilde özetlenebilir:

2009 yılı başından itibaren büyüme planında yapılan değişikliklerle şube ağının hızlı bir şekilde genişletilmesi yerine mevcut ağın daha verimli ve etkin çalıştırılması hedeflendiğinden ikinci çeyrekte yeni şube açılışları yapılmamış ancak 55 yeni ATM hizmete alınmıştır.

HSBC Grubu'nun orta-üst gelir segment müşterilerine verdiği global bireysel bankacılık hizmeti HSBC Premier kapsamında sunulan kredi kartına tüm seyahat ve konaklamalarda kullanılacak "uçuş mili" özelliği eklenmiştir. Ayrıca orta ve üst segment kredi kartı ürünleri Advantage Black & Rouge ve Pegasus Kart ürünleri yılın ikinci çeyreğinde de planlandığı gibi sırasıyla % 22 ve % 36'lık büyüme oranlarıyla başarılı performans sergilemişlerdir. Öte yandan, müşterilerin 35 TL'ye kadar olan harcamalarında şifre/imza kullanmalarına gerek kalmadan temassız işlem yapmalarına olanak sağlayan yeni kredi kartı ürünü *Advantage Hız Kart* Nisan 2009'da piyasaya sürülmüştür. Bir diğer yeni kart ürünü *HSBC Advantage Design Kart* da Haziran 2009'da pilot çalışma kapsamında uygulamaya alınmıştır. Bu ürünle müşteriler, bankanın sunacağı arşivden seçecekleri ya da kendi belirleyecekleri görselin/fotoğrafın basılı olduğu kredi kartına sahip olabileceklerdir.

HSBC Grubu'nun global olarak orta-üst gelir segment müşterilerine sunduğu bireysel bankacılık ürün paketi olan HSBC Premier başarılı bir şekilde büyümeye devam etmiş ve müşteri sayısı 2009 yılının ilk 6 ayı sonunda % 32'lik artış sağlamıştır. Ayrıca 2009'un ilk çeyreğinde lansmanı yapılan HSBC Premier Aile Paketi ürünü de 1.200'den fazla aile tarafından tercih edilmiştir. Orta-üst segment bireysel bankacılık paketi Avantajlı Hesabım ürününe yılın ilk 6 aylık döneminde çok başarılı bir performansla % 21'lik bir büyüme kaydetmiştir. Üst segment bireysel bankacılık hizmeti HSBC Özel Bankacılık da 2009'un ilk yarısında % 26 oranında büyümüştür.

Ekonomik durgunluk ve bireysel kredi talebindeki daralmanın devam ettiği 2009'un ikinci çeyreğinde HSBC Bank'ın tüketici kredileri ve kredi kartı alacakları portföyü 30 Haziran 2009 tarihi itibarıyla yaklaşık 5,2 milyar TL büyüklüğündedir. Öte yandan dönem içinde yeni kredi ürünlerinin de lansmanı yapılmıştır. Eğitim harcamalarını finanse etmek isteyen müşterilere kredi ödemelerini zamanında ve düzenli yapmaları durumunda ödedikleri faizi iade eden 10 bin TL üst limitli *Faiz İadeli Eğitim Kredisi* uygulaması başlamıştır. Ayrıca mevcut ve potansiyel bireysel müşterilere 10.000 TL ve 36 aya kadar vadeyle ihtiyaçlarını karşılamak ve bunun yanında kredi tutarını % 10'u kadar tasarruf, ücretsiz EFT/havale ve ferdi kaza sigortası hediyesi özelliklerini de içeren *Gülümseten Kredi* adıyla ihtiyaç kredisi ürünü de sunulmaya başlanmıştır.

Üçüncü taraf sigorta şirketlerinin sigorta ve bireysel emeklilik ürünleri satışları 2009 ikinci çeyreğinde de artmaya devam etmiş ve geçen yılın aynı dönemine göre bireysel emeklilik kontrat sayısı % 23 ve yönetilen fon büyüklüğü de % 85 oranında artış göstermiştir. Pazar payları da aynı oranlarda artış sağlamıştır. Ayrıca Mayıs 2009'da sadece HSBC Özel Bankacılık müşterilerine yönelik olarak tasarlanan Yaşam Desteği Sigortası ürünü piyasaya sürülmüştür. Haziran 2009'dan itibaren de Eğitim Güvencesi Sigortası ve Ailemizin Güvencesi Planı ürünleri müşteriler lehine yeni avantajlarıyla beraber Allianz Sigorta güvencesi ile sunulmaya başlanmıştır.

HSBC Express Bankacılık Kanalları'nın (Telefon Bankacılığı, İnternet Bankacılığı ve ATM'ler) müşterilerce kullanım oranı 2009 yılı boyunca artmaya devam etmiş ve Haziran 2009 itibarıyla % 90'lar düzeyine yükselmiştir. HSBC Express Bankacılık kanallarında ayda ortalama 2 milyonun üzerinde işlem gerçekleştirilmiştir.

Kurumsal ve Yatırım Bankacılığı

Kurumsal ve Yatırım Bankacılığı iş kolu belirli kriterleri yerine getiren daha çok orta ve büyük ölçekli firmalara hizmet veren, bölgesel ve sektörel olarak yapılanmış Kurumsal Bankacılık ile küçük ve orta boy işletmelere (KOBİ) hizmet veren İşletme Bankacılığı müşteri gruplarından oluşmaktadır. Yatırım Bankacılığı, Nakit Yönetimi, Dış Ticaret ve Tedarik Yönetimi, Faktoring ve Sigorta birimleri de mevcut organizasyon yapısı içinde bu müşteri segmentlerini destekleyen ürün gruplarıdır. Kurumsal ve Yatırım Bankacılığı müşterilerine kredi, mevduat, dış ticaret finansmanı, yapılandırılmış finansman ürünleri, sendikasyon kredileri, takas ve saklama hizmetleri, kurumsal finansman hizmetleri, nakit ve risk yönetimi hizmetleri, şirket kartı ve ticari kredi kartı ürünleri, sigorta ürünleri, yurt içi ve yurt dışı faktoring hizmetleri, para, döviz ve sermaye piyasası ürünleriyle türev ve vadeli işlem ürünleri 30 Haziran 2009 itibarıyla Türkiye ve KKTC'de faaliyette bulunan 116 şube, 1.132 ATM, Şirket Telefon Bankacılığı ve Şirket İnternet Bankacılığı kanallarından sunulmaktadır.

Kurumsal ve Yatırım Bankacılığı 2009'un ilk çeyreğinde gösterdiği başarılı finansal performansını yılın ikinci yarısında da sürdürmüş ve 30 Haziran 2009 itibarıyla geçen yılın aynı dönemine göre gelirlerini % 30 oranında artırarak 239 milyon TL'ye çıkarmıştır. Dönem içinde maliyet yönetiminde de çok başarılı bir performans sağlamıştır. Etkin müşteri ilişki yönetimi, dinamik kredi fiyatlama politikaları sonucunda özellikle net faiz gelirlerinin sağladığı katkı ve kaliteli kredi portföyü ile Kurumsal ve Yatırım Bankacılığı'nın 30 Haziran 2009'daki vergi öncesi kârlılığı da bir önceki yılın aynı dönemine göre % 21'lik artışla 91 milyon TL'nin üzerinde gerçekleşmiştir.

Müşteri segmentleri, ürün grupları ve dağıtım kanalları bazında Kurumsal ve Yatırım Bankacılığı'nın 2009 yılının ikinci çeyreğinde göstermiş olduğu önemli gelişmeler şu şekilde özetlenebilir:

2009 yılı itibarıyla büyüme planında yapılan değişikliklerle öncelikle mevcut şube ağının verimliliğinin artırılması hedeflendiğinden, yılın ikinci çeyreğinde serbest bölgelerde faaliyette bulunan 3 şubenin kapatılmasıyla Kurumsal ve Yatırım Bankacılığı toplam şube sayısı da 116'ya inmiştir. Öte yandan yılın ikinci çeyreğinde müşteri kazanımındaki ivme sürmüştür. 2008 yılı sonuna göre İşletme Bankacılığı müşteri sayısı Haziran 2009 itibarıyla % 8'lik artışla 150 bine ulaşırken, Kurumsal ve Yatırım Bankacılığı'nın toplam müşteri sayısı da aynı oranda artışla 162 bine yaklaşmıştır.

Kurumsal ve Yatırım Bankacılığı'nda 2009 yılında da uygulanmaya devam edilen proaktif risk yönetimi politikaları ile sorunlu kredi oranları tüm segmentlerde çok düşük veya kabul edilebilir düzeylerde tutulmuştur. Göreceli olarak kıtlaşan kaynaklar nedeniyle tüm müşteri segmentlerinde yeniden fiyatlamaya gidilerek kontrollü kredi politikaları sürdürülmüş ve 30 Haziran 2009 itibarıyla Kurumsal ve Yatırım Bankacılığı'nın toplam kredi portföyü 3,4 milyar TL'nin üzerinde gerçekleşmiştir. Dönem içinde HSBC Bank ve Kredi Garanti Fonu AŞ (KGF) arasında KOBİ'lerin büyümeleri ve istihdam yaratabilmeleri için gerekli olan finansal kaynaklara erişebilmelerini sağlamak amacıyla işbirliğine başlanmıştır. Program dahilinde, teminat yetersizliği olan KOBİ'lerin HSBC Bank'tan kullanacakları kredilere KGF tarafından müşteri lehine kefalet teminatı sağlanmaktadır.

Dünya ticaretinde yaşanan yavaşlama ve global durgunluğa karşın bankanın dış ticaret işlemlerinde yılın ikinci çeyreğinde ilk 3 aya kıyasla daha başarılı bir performans sergilenmiştir. 30 Haziran 2009 tarihi itibarıyla 2 milyar ABD dolarının üzerinde ihracat ve 2,3 milyar ABD dolarının üzerinde ithalatla toplamda yaklaşık 4,4 milyar ABD doları tutarında dış ticaret işlem hacmine ulaşılmıştır. Yılın ilk 6 ayında daralan kredi talebine karşın HSBC Bank'ın faktoring işlemlerinde de ikinci çeyrek performansı daha başarılı olmuştur. 30 Haziran 2009 itibarıyla toplam faktoring cirosu da 67 milyon ABD dolarlık büyüklüğü aşmıştır. Bu dönemde ulaşılan toplam cironun yaklaşık 31 milyon ABD dolarlık kısmı da ihracat faktoringi işlemlerinden oluşmaktadır.

2009'un ilk yarısında nakit yönetimi ürünlerindeki başarılı performans sürmüştür ve vergi tahsilatında 2,6 milyar TL, Sosyal Güvenlik Kurumu prim tahsilatında da 366 milyon TL ve diğer kurum ödemelerinde de 653 milyon TL'lik ciro büyüklüklerine ulaşılmıştır. Express Bankacılık Kanalları'nın kullanımı 2009'un ilk 3 aylık döneminde artmaya devam etmiştir. HSBC Şirket İnternet Bankacılığı kullanan ticari işletme sayısı 2008 sonuna göre % 11'lik artışla 38.500'e ulaşırken, HSBC Şirket Telefon Bankacılığı müşteri sayısı da % 17'lik büyümeyle 4.100'ü geçmiştir. Ayrıca HSBC Grubu'nun global bir ürün olarak ticari müşterilerine sunduğu ve Türkiye'de 2008 yılı sonunda lansmanı yapılan KOBİ Direkt'in müşteri sayısı da artmaya devam ederek 30 Haziran 2009 tarihinde 4.500'e ulaşmıştır.

Kurumsal ve Yatırım Bankacılığı sigorta işlemlerinde 2009'un ilk 6 aylık döneminde çok başarılı bir performans göstermiştir. Banka, müşteriye özel yapılandırılmış çözümler ve standart paket ürünlerle tüm segmentlerdeki müşteri gereksinimlerini karşılamaya devam etmiştir. 2009 yılının ilk yarısında toplamda 13 binden fazla yeni poliçe satışı gerçekleştirilmiş ve sigorta gelirleri 2008'in aynı dönemine göre 3,5 kattan fazla artmıştır. 2008 yılında sunumuna başlanan serbest muhasebeci/serbest muhasebeci mali müşavir mesleki sorumluluk sigortası ürününe ek olarak Mayıs 2009'da yeminli mali müşavir mesleki sorumluluk sigortası ürününün de satışına başlanmıştır. Haziran 2009'da da avukatlar için mesleki sorumluluk sigortası ürünü piyasaya sürülmüştür.

Hazine ve Sermaye Piyasaları

Hazine ve Sermaye Piyasaları, HSBC Bank'ın tüm müşterilerine ilgili iş kolları aracılığı ile para, döviz ve sermaye piyasası ürünlerinin alım ve satımına aracılık hizmeti sunmaktadır. Çeşitli kriterlere göre belirlenmiş bazı kurumsal ve bireysel bankacılık müşterilerine doğrudan hizmet de verebilmektedir. Ayrıca bankanın bilanço ve likidite yönetim sorumluluğunu üstlenmiş olup banka adına ticari amaçlı hazine ve sermaye piyasası işlemleri de yapmaktadır. Hazine ve Sermaye Piyasaları Birimi'nin organizasyon yapısı da bu doğrultuda oluşturulmuştur.

Hazine ve Sermaye Piyasaları 2009 yılının ikinci çeyreğinde de çok başarılı bir finansal performans sergilemiştir. Toplam gelirlerini 2008'in aynı dönemine göre % 120 oranında artırarak 168 milyon TL'ye, vergi öncesi kârını da % 122'lik artışla 116 milyon TL'ye yükseltmiştir.

HSBC Bank döviz piyasalarında yılın ilk 6 ayında aktif olarak yer almaya devam etmiş ve aylık ortalama 2,1 milyar ABD dolarının üzerindeki spot TL-döviz müşteri işlem hacmine ulaşmıştır. Özellikle yılın ikinci çeyreğinde artan işlemlerle pazar payı yükselerek dönem boyunca ortalama % 3,9'luk düzeye ulaşmıştır.

Vadeli döviz piyasasında da özellikle yılın ikinci çeyreğinde artan işlemlerle aylık ortalama hacim 391 milyon ABD doları büyüklüğe erişmiştir. Türev ürünlerdeyse aylık ortalama 615 milyon ABD doları işlem hacmi ve aylık ortalama % 23'lük pazar payı ile piyasa liderliğini sürdürmüştür.

2009 yılının ilk 6 ayında, müşteriler adına alınan ve saklama hizmeti verilen menkul değerler işlemlerinde pazar payları yatay bir trend izlemiştir. Buna göre Eurobond işlemlerinde % 11,8'lik pazar payı ile önemli bir başarı elde edilirken, TL cinsi devlet tahvili/hazine bonusu işlemlerinde % 3 ve yabancı para cinsi tahvillerde de % 2,2'lik pazar payı büyüklükleri idame ettirilmiştir.

13. Yeni Hizmet ve Faaliyetlerle İlgili Araştırma Geliştirme Uygulamaları

HSBC Bank tarafından müşteri, ürün, marka ve dağıtım kanalları için piyasa araştırmaları düzenli olarak yapılmaktadır. Bunlardan bazıları rekabetle karşılaştırmalı bazıları ise HSBC Grubu içinde karşılaştırmalı olarak yürütülmektedir. Çalışma sonuçlarına göre banka, ilgili ürün ya da müşteri gruplarında gerekli geliştirmeleri yaparak hizmet ve ürün kalitesini artırmayı hedeflemektedir. Bu kapsamda Müşteri Tavsiyeleri Eğilim Araştırması, Marka Sağlığı Araştırması, Müşteri Memnuniyet Araştırması, HSBC Premier Gizli Müşteri Anketleri ve Gölge Müşteri Araştırması 2009 yılının ikinci çeyreğinde de devam eden uygulamalardır.

Ayrıca, 2009 yılının ikinci 3 aylık döneminde yapılan önemli sistem, uygulama, ürün ve faaliyet geliştirmeleri de aşağıda sunulmuştur:

- Bireysel Bankacılık bünyesinde müşterilere etki edecek tüm konularda, kararları müşteri gözüyle değerlendirmek ve müşteri deneyimini en üst düzeye çıkarmak için genel müdürlük ekiplerine danışmanlık yapmak üzere *Müşterinin Sesi* ekibi oluşturulmuştur.
- Emekli Sandığı ve Bağkur emeklilerinin, maaşlarını HSBC Bank'tan alabilmeleri için gerekli sistemsel çalışmalar Nisan 2009 itibarıyla tamamlanmış ve müşterilerin taleplerini internet üzerinden de iletmeleri mümkün hale getirilmiştir.
- HSBC Bank Telefon Bankacılığı'nda *SMS ile Tek Kullanımlık Şifre* uygulaması Nisan 2009 itibarıyla başlamıştır. İşlem tipine göre Telefon Bankacılığı şifresi, kredi kartı şifresi veya güvenlik soruları ile birlikte kullanılacak olan tek kullanımlık şifre ek bir güvenlik uygulaması olarak işlem güvenliğini artırmaktadır.
- Nisan 2009 itibarıyla uygulamaya alınan HSBC Bank SMS Bankacılığı hizmetiyle kredi kartı müşterileri, Turkcell hatlı cep telefonlarının SMS özelliğini kullanarak kredi kartlarının güncel ya da son ekstre borç bilgileriyle, kartlarında birikmiş olan NakitPuan ya da UçuşPuan (sadece Pegasus Kart için) bilgilerine erişebilecek hale gelmiştir.

- Müşterilere farklı sigorta şirketlerinin ürünlerini karşılaştırmalı olarak ve daha rekabetçi tekliflerle sunma olanağı sağlayan HSBC Bank sigortacılık sistemi *S-Platform*'a kasko işlemleri için yeni bir hizmet sağlayıcı olarak Zurich Sigorta AŞ firması da eklenmiştir.
- Temmuz 2008'de sadece şube ve Direkt Satış Ekibi aracılığıyla alınmaya başlanan Pegasus Kart Üniversiteli başvuruları, Nisan 2009 itibarıyla Telefon Bankacılığı, İnternet Bankacılığı, Web, SMS ve ATM kanalları aracılığıyla da alınmaya başlanmıştır.
- Mayıs 2009 itibarıyla HSBC Bank Şirket İnternet Bankacılığı hesaplar menüsü altına vadeli hesap açılışı, vadeli hesap kapama ve vadeli hesap temdit fonksiyonlarıyla dış ticaret menüsü altına döviz transfer işlemleri, swift talimat giriş ve swift mesaj izleme fonksiyonları eklenmiştir.
- Mayıs 2009'da ayrıca HSBC Bank Şirket İnternet Bankacılığı'ndan HSBC Bank Bireysel İnternet Bankacılığı'na geçiş için link sağlanmış ve kullanıcıların her 2 uygulamayı da aynı anda kullanmaları mümkün hale getirilmiştir. Yine HSBC Bank Şirket Telefon Bankacılığı'nda yapılan geliştirmeyle aynı oturum üzerinden şahıs hesaplarına da erişim mümkün hale getirilmiştir.

14. HSBC Grubu ve HSBC Bank'ın 2009'un İkinci Yarısında Kazandığı Ödüller

Euromoney'nin geleneksel olarak her yıl bankacılık ve sermaye piyasalarında mükemmellik standartlarını belirleyen kuruluşlara verdiği Euromoney 2009 Mükemmellik Ödülleri 8 Temmuz 2009'da Londra'da düzenlenen bir toplantıyla sahiplerini buldu. Bankacılık ve finans dünyasının yakından takip ettiği ödül töreninde HSBC'nin bu yıl "Dünyanın En Başarılı Global Bankası" seçildiği açıklandı. Eş zamanlı olarak, "En İyi Borç Finansmanı Kurumu" ve "En İyi Global İşlemler Kurumu" alanlarında da lider seçilen HSBC, başta Türkiye olmak üzere Meksika, Bermuda, Hong Kong, Portekiz ve Suudi Arabistan'daki faaliyetlerinden ötürü ülke bazında da ödüllere layık görüldü. HSBC, İslami finansman kategorisinde de 3 ayrı ödül kazandı.

Euromoney tarafından yapılan açıklamada HSBC Bank'ın da "En İyi Borç Finansmanı" alanında birinciliğe layık görüldüğü açıklandı. Konuyla ilgili açıklamada bulunan HSBC Bank Genel Müdürü Piraye Antika HSBC Bank'ın sağlam sermaye ve likidite altyapısıyla küresel krizde büyümeye devam ettiğini, büyüme stratejilerini oluştururken risk yönetimi, sürdürülebilir büyüme ve ölçek ekonomisine öncelik verdiğini, bu ödülün HSBC Bank'ın finansal gücü, uzman kadrosu ve risk yönetimindeki başarısını bir defa daha teyit ettiğini ifade etti.

Ayrıca HSBC Bank 2009 yılının ikinci çeyreğinde 2 ayrı ödül daha kazandı: Her sene web ve internet teknolojileri kullanılarak en başarılı uygulama ve sitelere imza atan firma ve ajansları ödüllendiren Altın Örumcek Ödülleri'nde 2008 Halk Oylaması sonuçları açıklandı. HSBC Bank 2 dalda da *Halkın Favorisi* ödülüne layık görüldü. Global firmaların Türkiye'deki faaliyetlerinin, ürün ve hizmetlerinin tanıtım ve pazarlanmasına yönelik uyarlanmış web sitelerinin yarıştığı *En İyi Lokalizasyon* kategorisinde www.hsbc.com.tr, *En İyi Banner* kategorisinde ise *Dansa Davet* interaktif banner'ı ile HSBC Advantage, *Halkın Favorisi* olarak belirlendi. Ayrıca halk oylaması ardından yapılan değerlendirmede www.hsbc.com.tr sitesi En İyi Lokalizasyon kategorisinde jüri tarafından da ikinciliğe layık görüldü. Web ve İnternet teknolojileri kullanılarak gerçekleştirilen başarılı projelerin tanıtılması ve hak ettiği yeri bulması, bu alandaki yatırımların özendirilmesi ve gündem oluşturulması amacıyla Altın Örumcek Ödülleri 2002 yılından beri gerçekleştirilmektedir. Gerçekleştirilen halk oylaması SMS üzerinden mobil ortamda yapılmaktadır.

İkinci ödül ise Türkiye Halkla İlişkiler Derneği (TÜHİD) tarafından düzenlenen 2009 Altın Pusula yarışmasında *En İyi Kurum İçi İletişim* dalında geldi. Sekizinci Altın Pusula Halkla İlişkiler Ödülleri'nde HSBC Bank'ın kurum kültürü ve iç iletişimi kuvvetlendirmek amacıyla hayata geçirdiği *Açık Alan* projesi, En İyi Kurum İçi İletişim kategorisinde birinciliğe layık görüldü. Mayıs 2007'de hayata geçirilen ve web 2.0 mantığıyla oluşturulan Açık Alan, Türkiye'nin ilk kurum içi blog uygulaması özelliğini taşıyor. Bugüne kadar 263 binin üzerinde ziyarete ev sahipliği yapan Açık Alan'da, HSBC Bank çalışanları spor, kültür-sanat, sinema-TV, alışveriş, sosyal sorumluluk, sağlıklı yaşam, bankam ve ben, teknoloji-bilim adı altında farklı kategorilerde görüşlerini aktarıp, duygularını paylaşabilmektedirler. TÜHİD tarafından düzenlenen 2009 Altın Pusula yarışmasında kazanan projeler ve kurumlar 15 Haziran 2009'da ödüllerini aldılar.

15. HSBC Bank'ın Sektördeki Konumunun Değerlendirmesi

HSBC Bank 2006 yılından itibaren uyguladığı büyüme planı ve yaptığı yatırımlarla şube ve ATM kanallarını 2 kattan fazla büyütürken yurt çapında yaygın bir dağıtım ağına; geniş bir müşteri tabanı ve kredi kartı portföyüne; işletme bankacılığı, sigorta ve bireysel emeklilik aracılığı ve faktoring gibi yeni müşteri ve ürün gruplarına; etkin ve satış odaklı direk bankacılık kanallarına; ileri teknolojiyi kullanan bir sistem altyapısına; ve çok daha sağlıklı bir mali bünyeye sahip olmuştur. HSBC Bank sektördeki konumu itibarıyla orta ölçekli bir banka olarak değerlendirilmektedir.

HSBC Bank'ın 2008 yılının son çeyreğinde uygulanmaya aldığı krize ilişkin önlemler 2009'un ikinci çeyreğinde de büyük ölçüde sürdürülmüş, bu doğrultuda pazar paylarını artırma ve mutlak büyüme hedefleri yerine verimlilik ve kârlılık öncelikli yaklaşıma devam edilmiştir. Likidite, plasman, fonlama, sermaye yeterliliği, aktif kalitesi, risk yönetimi, maliyet kontrolü ve kârlılığa ilişkin alınan proaktif önlemlerle bu dönemde de başarılı bir performans sergilenmiştir.

HSBC Bank'ın Haziran 2009 tarihindeki aktif büyüklüğüne ilişkin pazar payı % 1,8'e, kredilerde de % 2,4'e inerken, mevduatlardaki pazar payı % 1,9'a yükselmiştir. 2009 yılının ilk çeyreğinde sağlanan bilanço yapısındaki dönüşümle, % 0,7'ye çıkan menkul değerlerdeki pazar payı da yine aynı düzeyde idame ettirilmiştir.

Özellikle tüketici kredileri piyasasında yaşanan bozulmalarla 2009 yılının ilk 5 aylık dönemi sonunda bireysel kredilerdeki pazar payı % 3,3 ve kredi kartı alacaklarındaki pazar payı da % 6,5 olmuştur. Kredi kartları piyasasında, 2009'un ilk 6 aylık dönemi sonunda toplam kart ve üye işyeri POS sayılarındaki pazar payları sırasıyla % 6,5 ve % 5,7 olarak gerçekleşmiştir.

2008'in özellikle son çeyreğinden itibaren uygulamaya alınan önlemlerle, HSBC Bank'ın kârlılığı ve özkaynak büyüklüğü 2009 yılının ilk 6 aylık döneminde yatay bir seyir izleyerek pazar payı seviyesini korumuştur.

2009 yılının ilk 6 aylık dönemi sonunda bankanın fiziki dağıtım ağı Türkiye'deki 62 il merkeziyle KKTC'deki toplam 334 şube ve 1.132 ATM'den oluşmakta olup bu büyüklükler sırasıyla % 3,6 ve % 5'lik pazar paylarına denk gelmektedir. Sektördeki yatırımların da yavaşlamasıyla bankanın fiziki dağıtım ağındaki pazar payları da genelde 2009 yılında yatay bir seyir izlemiştir.

Aşağıdaki tabloda HSBC Bank'ın konsolide olmayan bilanço ve kâr-zarar tablosu büyüklükleriyle finansal olmayan bazı kalemlerinde ilgili tarihlerdeki pazar payları sunulmaktadır.

	Haziran 2009	Mart 2009	Aralık 2008	Haziran 2008
Pazar Payı Büyüklükleri	%	%	%	%
Toplam Varlıklar	1,8	1,9	2,0	2,2
Toplam Krediler	2,4	2,5	2,7	3,0
Toplam Bireysel Krediler	3,3	3,6	3,7	4,2
Toplam Kredi Kartı Alacakları	6,5	6,7	6,8	7,0
Toplam Mevduatlar	1,9	1,8	2,0	2,2
Top. Men. Değ. ve Al-Sat Amç. Tür. Fin. Var	0,7	0,7	0,6	0,5
Toplam Özkaynaklar	2,5	2,5	2,6	2,8
Dönem Net Kârı	1,9	2,4	1,9	2,2
Toplam Şube Sayısı	3,6	3,6	3,6	3,5
Toplam Kredi Kartı Sayısı	6,5	6,7	7,0	7,5
Toplam POS Sayısı	5,7	6,0	6,0	5,6
Toplam ATM Sayısı	5,0	4,8	4,8	4,2
Toplam Çalışan Sayısı	3,7	3,7	3,8	3,9

Kaynaklar

- 1) Sektöre ait finansal büyüklüklerden bilanço ve kâr/zarar tablosu bilgileriyle şube ve çalışan sayıları BDDK İstatistiki Raporları Aylık Bülten'lerden alınmıştır. Büyüklüklere katılım bankaları dahildir.
- 2) Sektöre ait kredi kartı, POS ve ATM sayıları BKM'nin istatistiki bilgiler veri tabanından sağlanmıştır.
- 3) HSBC Bank'a ilişkin finansal veriler konsolide olmayan ilgili tarihli mali tablolardan alınmıştır. Finansal olmayan diğer veriler banka kaynaklarından derlenmiştir.

BÖLÜM 2 – YÖNETİM VE KURUMSAL YÖNETİM UYGULAMALARI

1. Yönetim Kurulu

31 Mart 2009 tarihindeki HSBC Bank 2008 yılı olağan genel kurulunda, 30 Mart 2009 tarihi itibarıyla istifaen boşalan 3 yönetim kurulu üyeliği için yapılan 3 atamadan sonra 1 Nisan – 30 Haziran 2009 döneminde yönetim kurulu yapısında bir değişiklik olmamıştır. HSBC Bank Yönetim Kurulu 30 Haziran 2009 tarihi itibarıyla başkan, başkan vekili ve 6 üye olmak üzere aşağıdaki 8 kişiden oluşmaktadır. Yönetim kurulu üyelerinin özgeçmişleri HSBC Bank 2008 Yılı Faaliyet Raporu ve HSBC Bank 31 Mart 2009 Ara Dönem Faaliyet Raporu'nda yer almaktadır.

Adı ve Soyadı	Görevi	Deneyimi
Alexander Charles Hungate	Yönetim Kurulu Başkanı	20 yıl
Stephen Edward Anderson	Yönetim Kurulu Başkan Vekili	26 yıl
Piraye Antika	Yönetim Kurulu Üyesi, Genel Müdür	24 yıl
Marcus John Hurry	Yönetim Kurulu Üyesi	27 yıl
Alan McAlpine Keir	Yönetim Kurulu Üyesi	28 yıl
David Clark Jacob	Yönetim Kurulu Üyesi	25 yıl
Uttiyo Dasgupta	Yönetim Kurulu Üyesi	23 yıl
Carlos Eduardo Cavalcanti Wanderley Filho	Yönetim Kurulu Üyesi	22 yıl

2. Denetim Komitesi

HSBC Bank Denetim Komitesi, yönetim kurulu üyeleri içinden seçilmiş icracı olmayan 2 üyeden oluşmaktadır. Dönem içinde komite üyeliklerinde bir değişiklik olmamıştır. Komite 2009 yılının ikinci çeyreğinde 22 Nisan tarihinde toplanmıştır. 30 Haziran 2009 tarihi itibarıyla aşağıdaki üyelere oluşmakta olup üyelerin özgeçmişleri HSBC Bank 2008 Yılı Faaliyet Raporu'nda yer almaktadır:

Adı ve Soyadı	Görevi	Deneyimi
Marcus John Hurry	Denetim Komitesi Üyesi	27 yıl
Alan McAlpine Keir	Denetim Komitesi Üyesi	28 yıl

3. Üst Yönetim

HSBC Bank Üst Yönetimi 30 Haziran 2009 tarihi itibarıyla genel müdür, 6 genel müdür yardımcısı, 2 grup başkanı ve baş hukuk müşavirinden oluşmaktadır. Dönem içinde üst yönetimde bir değişiklik olmamıştır. Yöneticilerin özgeçmişleri HSBC Bank 2008 Yılı Faaliyet Raporu'nda yer almaktadır.

Adı ve Soyadı	Unvanı	Asli Görev ve Sorumluluğu	Deneyimi
Piraye Antika	Genel Müdür	HSBC Bank	24 yıl
Hüseyin Özkaya	Genel Müdür Yardımcısı	Kurumsal ve Yatırım Bankacılığı	22 yıl
Demet Ülker Cimilli Çakanışık	Genel Müdür Yardımcısı	Bireysel Bankacılık	23 yıl
Necdet Murat Şarsel	Genel Müdür Yardımcısı	Krediler	22 yıl
Ali Dündar Parlar	Genel Müdür Yardımcısı	İnsan Kaynakları	22 yıl
Ali Batu Karaali	Genel Müdür Yardımcısı	Hazine ve Sermaye Piyasaları	22 yıl
Neslihan Erkazancı	Genel Müdür Yardımcısı	Finansal Kontrol	13 yıl
Mine H. Taygun	Baş Hukuk Müşaviri	Hukuk	26 yıl
Ömer Hıfzı Kayalıoğlu	Grup Başkanı	Kurumsal İletişim	26 yıl
Yaşar Hakan Sezik	Grup Başkanı	Sigorta Ürün Yönetimi	16 yıl

Dönem İçinde ve Raporlama Dönemi Sonrasında Üst Yönetim'de Meydana Gelen Değişiklikler

(1) Michael Young 2 Temmuz 2009 tarihi itibarıyla HSBC Bank Teknoloji ve Hizmetlerden Sorumlu Genel Müdür Başyardımcılığı görevine getirilmiştir. Özgeçmiş aşağıda yer almaktadır:

Michael Young

Çalışma hayatına 1979'da HSBC Grubu'nda başlamıştır. 1979–1981 yılları arasında HSBC Oman'da cari hesaplar, uluslararası ödemeler ve ihracat-ithalat birimlerinde çalışmıştır. 1981 sonunda HSBC Hong Kong'a transfer olmuş ve 1983'e kadar uluslararası ödemeler ve kambiyo bölümlerinde görev almış ve aynı yıl HSBC Singapur'a atanmıştır. 1984'te HSBC Yemen ithalat bölümünde görev yaptıktan sonra 1985'te HSBC Genel Müdürlüğü'ne transfer olmuş ve 2 yıl uluslararası bölümünde bulunmuştur. 1987'de tekrar HSBC Hong Kong'a dönmüş ve 2 yıl bölge müdürlüğü yapmıştır. 1989-1992 döneminde HSBC Şili'de operasyon müdürü olarak çalışmıştır. 1993-1994 arasında HSBC ABD'de başkan yardımcılığı ve operasyon müdürlüğü yaptıktan sonra 1995'te tekrar Şili'ye dönmüş ve önce uluslararası bölümünde müdür vekilliği ardından da ülke müdürlüğü görevlerinde bulunmuştur.

1997’de HSBC Brezilya’ya operasyon müdür olarak atanmıştır. 2001’de HSBC Arjantin’de genel müdür vekili olmuş ve 2003 sonuna kadar bu görevde kalmıştır. 2004’te HSBC Singapur’a operasyonlardan sorumlu genel müdür yardımcısı olarak atanmış, 2007’de de genel müdür vekili olmuştur. Bu görevi 1,5 yıl sürdüren Michael Young 2 Temmuz 2009 itibarıyla Türkiye’de HSBC Bank Genel Müdür Başyardımcılığı görevine getirilmiştir.

4. İç Sistemler Kapsamındaki Birimlerin Yöneticileri

HSBC Bank’ın iç sistemler yönetmeliği kapsamındaki Teftiş Kurulu Başkanlığı, Mevzuat Uyum, Risk Yönetimi ve İç Kontrol birimlerinin 30 Haziran 2009 tarihi itibarıyla yöneticileri aşağıda gösterilmiştir. Yöneticilerin özgeçmişleri HSBC Bank 2008 Yılı Faaliyet Raporu’nda yer almaktadır.

Adı ve Soyadı	Unvanı	Görev ve Sorumluluğu	Deneyimi
Rüçhan Çandar	Grup Başkanı	Teftiş Kurulu Başkanı	12 yıl
Nevgül Duman	Grup Başkanı	Mevzuat Uyum	25 yıl
Erkan Tekcan	Birim Yöneticisi	Risk Yönetimi	16 yıl
Yaşar Güneş	Birim Yöneticisi	İç Kontrol	14 yıl

Raporlama Dönemi Sonrasında İç Sistemler Kapsamındaki Birimlerde Meydana Gelen Değişiklikler

(1) Erkan Tekcan’ın istifasıyla boşalan HSBC Bank Risk Yönetimi Birimi Yöneticiliği görevine 31 Temmuz 2009 tarihi itibarıyla İlyas Ersöz getirilmiştir. Özgeçmiş aşağıda yer almaktadır:

İlyas Ersöz

Orta Doğu Teknik Üniversitesi, Siyaset Bilimi ve Kamu Yönetimi Bölümü’nden 1995’te mezun olmuştur. Meslek hayatına aynı yıl Garanti Bankası Planlama ve Bütçe Bölümü’nde başlamış 1998-2001 yılları arasında Egebank ve Sümerbank’ta görev yapmıştır. 2001 yılında göreve başladığı ING Bank’ta Risk Yönetimi, Finansal Kontrol, Yönetim Raporlaması ve Bütçe, İç Kontrol, Bilgi Teknolojileri Kontrol ile Uyum Bölümlerinin yöneticiliğini yapmıştır. 2004-2008 yılları arasında İç Kontrol ve Uyum Başkan Yardımcısı, 2008-2009 yılları arasında ise ING Bank Gider Yönetimi Grup Müdürü olarak görevini sürdürmüştür. 13 Temmuz 2009 tarihinde HSBC Bank’a katılmış, 31 Temmuz 2009 tarihi itibarıyla HSBC Bank Risk Yönetimi Birim Yöneticisi olarak atanmıştır. Halen üyesi olduğu Türkiye İç Denetim Enstitüsü’nde 2006-2008 yılları arasında yönetim kurulu üyeliği yapmıştır. TİDE bünyesinde ve görev yaptığı bankalarda risk yönetimi, iç kontrol ve iç kontrol çerçeveleri, uluslararası iç denetim standartları, bankalarda aktif pasif yönetimi ve finansal matematik konularında çok sayıda eğitim vermiştir. İlyas Ersöz, Uluslararası İç Denetçi (CIA), Uluslararası Finansal Hizmetler Denetçisi (CFSA), Bilgi Sistemleri Denetçisi (CISA) Sertifikaları ile SPK Sermaye Piyasası Faaliyetleri İleri Düzey ve SPK Türev Araçlar lisanslarına sahiptir.

5. Yasal Denetçiler

HSBC Bank’ın yasal denetçileri genel kurul kararı ile 1 yıllık dönem için atanmaktadır. 31 Mart 2009 tarihinde yapılan 2008 yılı olağan genel kurul toplantısında oy birliği ile HSBC Bank 2009 yılı yasal denetçileri olarak Ahmet Derviş Erelçin ve Aylin Yılmaz seçilmişlerdir. Yasal denetçilerin özgeçmişleri HSBC Bank 2008 Yılı Faaliyet Raporu’nda yer almaktadır.

Adı ve Soyadı	Unvanı	Asli Görev ve Sorumluluğu	Deneyimi
Ahmet Derviş Erelçin	Yönetim Kurulu Başkan Vekili	HSBC Portföy ve HSBC Yatırım	24 yıl
Aylin Yılmaz	Genel Müdür	HSBC Yatırım	19 yıl

6. Komiteler ve Toplantılara Katılım

HSBC Bank bünyesinde oluşturulmuş komitelerin görev, yetki ve sorumlulukları HSBC Bank 2008 Yılı Faaliyet Raporu’nda ayrıntılı şekilde belirtilmiş olup bunlarla ilgili olarak dönem içinde bir değişiklik olmamıştır.

İcra Komitesi

Komite 2009 yılı ikinci çeyreğinde 28 Nisan, 28 Mayıs ve 30 Haziran tarihlerinde toplanmıştır. Dönem içinde komite üyeliklerinde bir değişiklik olmamıştır. 30 Haziran 2009 tarihi itibarıyla aşağıdaki üyelere sahiptir:

Adı ve Soyadı	Görevi	Unvanı	Asli Görev ve Sorumluluğu
Piraye Antika	Başkan	Genel Müdür	HSBC Bank
Hüseyin Özkaya	Üye	Genel Müdür Yardımcısı	Kurumsal ve Yatırım Bankacılığı
Demet Ülker Cimilli Çakanışık	Üye	Genel Müdür Yardımcısı	Bireysel Bankacılık
Ali Dündar Parlar	Üye	Genel Müdür Yardımcısı	İnsan Kaynakları
Necdet Murat Şarsel	Üye	Genel Müdür Yardımcısı	Krediler
Neslihan Erkazancı	Üye	Genel Müdür Yardımcısı	Finansal Kontrol
Ali Batu Karaali	Üye	Genel Müdür Yardımcısı	Hazine ve Sermaye Piyasaları

Raporlama Dönemi Sonrasında İcra Komitesi'nde Meydana Gelen Değişiklikler

- (1) 2 Temmuz 2009 tarihi itibarıyla HSBC Bank Teknoloji ve Hizmetlerden Sorumlu Genel Müdür Başyardımcılığı görevine getirilen Michael Young aynı zamanda HSBC Bank İcra Komitesi Üyesi olmuştur.

Aktif Pasif Yönetim Komitesi

Dönem içerisinde, komitenin görevi, işleyişi ve toplantılarına ilişkin bir değişiklik olmamıştır. 30 Haziran 2009 tarihi itibarıyla aşağıdaki üyelerden oluşmaktadır:

Adı ve Soyadı	Görevi	Unvanı	Asli Görev ve Sorumluluğu
Piraye Antika	Başkan	Genel Müdür	HSBC Bank
Hüseyin Özkaya	Üye	Genel Müdür Yardımcısı	Kurumsal ve Yatırım Bankacılığı
Demet Ülker Cimilli Çakanışık	Üye	Genel Müdür Yardımcısı	Bireysel Bankacılık
Ahmet Derviş Erelçin	Üye	Yönetim Kurulu Başkan Vekili	HSBC Portföy ve HSBC Yatırım
Ali Dündar Parlar	Üye	Genel Müdür Yardımcısı	İnsan Kaynakları
Necdet Murat Şarsel	Üye	Genel Müdür Yardımcısı	Krediler
Neslihan Erkazancı	Üye	Genel Müdür Yardımcısı	Finansal Kontrol
Ali Batu Karaali	Üye	Genel Müdür Yardımcısı	Hazine ve Sermaye Piyasaları
Erkan Tekcan	Üye	Birim Yöneticisi	Risk Yönetimi

Raporlama Dönemi Sonrasında Aktif Pasif Yönetim Komitesi'nde Meydana Gelen Değişiklikler

- (1) 2 Temmuz 2009 tarihi itibarıyla HSBC Bank Teknoloji ve Hizmetlerden Sorumlu Genel Müdür Başyardımcılığı görevine getirilen Michael Young aynı tarih itibarıyla HSBC Bank İcra Komitesi Üyesi olmuştur.
- (2) Erkan Tekcan'ın istifasıyla boşalan HSBC Bank Risk Yönetimi Birim Yöneticiliği görevine 31 Temmuz 2009 tarihi itibarıyla gelen İlyas Ersöz, aynı tarih itibarıyla HSBC Bank Aktif Pasif Yönetim Komitesi Üyesi olmuştur.

Kredi Komitesi

Dönem içinde ve raporlama dönemi sonrasında kredi komitesinin görev, sorumluluk ve işleyişinde bir değişiklik olmamıştır. 6 Mayıs 2009 tarih ve 12723 sayılı yönetim kurulu kararıyla kredi komitesi yedek üyesi Alexander Charles Hungate görevinden ayrılmış ve yerine asil üye olarak Uttiyo Dasgupta getirilmiş, asil üye olan Marcus John Hurry de yedek üye olarak görevine devam etmiştir. Kredi komitesi 30 Haziran 2009 tarihi itibarıyla aşağıdaki üyelerden oluşmaktadır:

Adı ve Soyadı	Görevi	Unvanı	Asli Görev ve Sorumluluğu
Piraye Antika	Başkan	Yönetim Kurulu Üyesi, Genel Müdür	HSBC Bank
Stephen Edward Anderson	Üye	Yönetim Kurulu Başkan Vekili	HSBC Bank
Uttiyo Dasgupta	Üye	Yönetim Kurulu Üyesi	HSBC Bank
Marcus John Hurry	Yedek	Yönetim Kurulu Üyesi	HSBC Bank
Alan McAlpine Keir	Yedek	Yönetim Kurulu Üyesi	HSBC Bank

Operasyonel Risk ve İç Kontrol Komitesi

Dönem içinde komitenin görevi ve işleyişinde bir değişiklik olmamıştır. Komite yılın ikinci çeyreğinde 14 Nisan 2009 tarihinde toplanmıştır. 30 Haziran 2009 tarihi itibarıyla aşağıdaki üyelerden oluşmaktadır:

Adı ve Soyadı	Görevi	Unvanı	Asli Görev ve Sorumluluğu
Necdet Murat Şarsel	Başkan	Genel Müdür Yardımcısı	Krediler
Neslihan Erkazancı	Üye	Genel Müdür Yardımcısı	Finansal Kontrol
Ali Dündar Parlar	Üye	Genel Müdür Yardımcısı	İnsan Kaynakları
Nevgül Duman	Üye	Grup Başkanı	Mevzuat Uyum
Rüçhan Çandar	Üye	Grup Başkanı	Teftiş Kurulu Başkanlığı
Seda Tekin	Üye	Grup Başkanı	Bilgi Teknolojileri
Hakan Erdem	Üye	Grup Başkanı	Hazine Kontrol ve Operasyon
Yaşar Güneş	Üye	Birim Yöneticisi	İç Kontrol
Erkan Tekcan	Üye	Birim Yöneticisi	Risk Yönetimi
Özcan Sezer	Üye	Birim Yöneticisi	Güvenlik ve Dolandırıcılık Riski
Semih Dilmen	Üye	Birim Yöneticisi	Bilgi Teknolojileri Güvenliği
Naz Erkıralp	Üye	Birim Yöneticisi	Merkezi Operasyon
Nazire Yıldırım	Üye	Birim Yöneticisi	Merkezi İdari İşler
Özgür Barış	Üye	Müdür Yardımcısı	İç Kontrol

Raporlama Dönemi Sonrasında Operasyonel Risk ve İç Kontrol Komitesi'nde Meydana Gelen Değişiklikler

(1) Erkan Tekcan'ın istifasıyla boşalan HSBC Bank Risk Yönetimi Birimi Yöneticiliği görevine 31 Temmuz 2009 tarihi itibarıyla gelen İlyas Ersöz, aynı tarih itibarıyla HSBC Bank Operasyonel Risk ve İç Kontrol Komitesi Üyesi olmuştur.

İnsan Kaynakları Komitesi

Dönem içinde ve raporlama dönemi sonrasında komitenin görevi ve işleyişinde bir değişiklik olmamıştır. 30 Haziran 2009 tarihi itibarıyla aşağıdaki üyelerden oluşur:

Adı ve Soyadı	Görevi	Unvanı	Asli Görev ve Sorumluluğu
Piraye Antika	Başkan	Genel Müdür	HSBC Bank
Ali Dündar Parlar	Üye	Genel Müdür Yardımcısı	İnsan Kaynakları
Hüseyin Özkaya	Üye	Genel Müdür Yardımcısı	Kurumsal ve Yatırım Bankacılığı
Demet Ülker Cimilli Çakanışık	Üye	Genel Müdür Yardımcısı	Bireysel Bankacılık

Disiplin Kurulu

Dönem içinde ve raporlama dönemi sonrasında Disiplin Kurulu'nun görevi ve işleyişinde bir değişiklik olmamıştır. 2009 yılında 20 Şubat tarihinde toplanmış olup 30 Haziran 2009 tarihi itibarıyla aşağıdaki üyelerden oluşmaktadır:

Adı ve Soyadı	Görevi	Unvanı	Asli Görev ve Sorumluluğu
Ali Dündar Parlar	Başkan	Genel Müdür Yardımcısı	İnsan Kaynakları
-	Üye	En üst düzey yöneticisi	İlgili iş kolu / destek birimi
Nilgün Demirkan	Üye	Şube Yöneticisi (rotasyon esaslı)	Mecidiyeköy Şubesi

Banka Risk Komitesi

HSBC Bank'ın 21 Nisan 2009 tarih ve 12716 sayılı yönetim kurulu kararına istinaden Banka Risk Komitesi kaldırılmıştır.

Kurumsal Yönetim Komitesi

HSBC Bank'ın 11 Mayıs 2009 tarih ve 12727 sayılı yönetim kurulu kararıyla Kurumsal Yönetim Komitesi kaldırılmıştır.

7. İnsan Kaynakları Uygulamaları

HSBC Bank bünyesindeki işe alım, bir üst göreve atama (terfi) ve eğitim uygulamalarında dönem içinde bir değişiklik olmamıştır. Uygulamalara ilişkin detaylı bilgi HSBC Bank 2008 Yıllık Faaliyet Raporu'nda yer almaktadır.

Bu kapsamda 1 Nisan-30 Haziran 2009 tarihleri arasında HSBC Bank'ta toplam 306 kişi işe alınmış ve 2 kişi de bir üst göreve atanmıştır. Eğitim uygulamaları kapsamında da 1 Nisan-30 Haziran 2009 tarihleri arasında HSBC Bank'ta sınıf içi eğitim olarak 10.220, uzaktan eğitim olarak da 2.627 adam-gün eğitim verilmiştir.

8. HSBC Bank'ın Dahil Olduğu Risk Grubu ile Yapılan İşlemlere İlişkin Bilgiler

30 Haziran 2009 tarihinde HSBC Bank ve dahil olduğu risk grubuyla arasındaki işlemler aşağıdaki gibidir:

- HSBC Grubu'na kullanılan gayrinakdi kredilerin toplam tutarı 360.366 bin TL olup bu tutarın HSBC Bank tarafından kullanılan toplam gayrinakdi kredilere oranı % 5'tir.
- Risk Grubu'na yapılan nakit plasmanların tutarı ise 541.214 bin TL'dir ve bu tutarın toplam banka plasmanlarına oranı % 39'dur.
- Risk Grubu kuruluşlarının HSBC Bank'daki mevduatı 19.168 bin TL tutarında olup bu tutarın toplam mevduatlara oranı % 0,2'dir.
- Dahil olunan risk grubuyla yapılan vadeli işlemler, opsiyon sözleşmeleri ve benzeri diğer sözleşmeler toplamı 4.527.081 bin TL olup toplam türev finansal araçlar içindeki payı % 54'dür.

9. Destek Hizmetleri

Bankaların destek hizmeti almalarına ve bu hizmeti verecek kuruluşların yetkilendirilmesine ilişkin yönetmelik kapsamında HSBC Bank'ın hizmet aldığı firmalarla ilgili olarak 1 Nisan–30 Haziran 2009 döneminde aşağıdaki değişiklikler meydana gelmiştir. Hizmet alınan firmalarla alınan hizmetlere ilişkin detaylı bilgiler HSBC Bank 2008 Yılı Faaliyet Raporu'nda yer almaktadır.

- NCR Bilişim Sistemleri Ltd Şti'den alınan yazılım ve bakım/onarım hizmetleri (çek kodlama hizmeti) durdurulmuştur.
- Koç Sistem Bilgi ve İletişim Hizmetleri AŞ'den yazılım bakım/onarım (çek kodlama, ekstre basım ve zarflama) hizmeti alınmaya başlanmıştır.
- Epik Teknoloji San ve Tic Ltd Şti'den bankanın bireysel kredi ve kredi kartları kanuni takip işlemleri sürecinde kullanılan programın yazılım bakım / onarım hizmetleri alınmaktadır.

BÖLÜM 3 – FİNANSAL BİLGİLER VE RİSK YÖNETİMİ

1. Konsolide Olmayan Finansal Bilgiler

Bu bölümde HSBC Bank'ın 30 Haziran 2009, 31 Mart 2009, 31 Aralık 2008 ve 30 Haziran 2008 tarihlerine ilişkin Türkiye Muhasebe Standartları ve ilgili BDDK yönetmelikleri uyarınca hazırlanmış konsolide olmayan mali tablo özet bilgileri karşılaştırmalı olarak sunulmakta ve analiz edilmektedir.

A. Aktif Yapısı

HSBC Bank'ın toplam aktif büyüklüğü 31 Mart 2009'a göre % 0,9'luk azalışla 30 Haziran 2009 tarihinde 14 milyar TL düzeyinde olmuştur. Aktifleri oluşturan ana kalemlerden krediler 2009 yılının ikinci 3 aylık döneminde % 3 oranında azalmış olup toplam aktiflerin % 62,9'una gerilerken, likit aktiflerin payı aynı dönemde % 32,3'e yükselmiştir. Önemli aktif kalemlerinin dönem sonlarındaki bakiyeleri ve değişimleri aşağıdaki tabloda gösterilmiştir.

Aktifler	Haziran	Mart	Aralık	Haziran	Değişim	
	2009	2009	2008	2008	3 aylık	12 aylık
	Bin TL	Bin TL	Bin TL	Bin TL	%	%
Likit Aktifler	4.524.919	4.422.418	4.333.076	3.555.634	2,3	27,3
Kred. ve Fakt. Al.	8.814.662	9.091.805	9.750.586	10.248.042	(3,0)	(14,0)
Duran Aktifler	366.211	377.606	390.073	354.456	(3,0)	3,3
Diğer Aktifler	312.672	259.694	222.199	264.135	20,4	18,4
Toplam Aktifler	14.018.464	14.151.523	14.695.934	14.422.267	(0,9)	(2,8)

2008 yılı sonunda şiddetli bir şekilde hissedilen global finansal krizin etkileriyle bankaların likidite ihtiyacı artmaya başlamıştır. Global olarak azalan kredi talebi ve iştahı sonucunda HSBC Bank'ın likit aktifleri 30 Haziran 2009 tarihi itibarıyla yılın ikinci çeyreğinde % 2,3 oranında artış göstermiştir. Bunda özellikle satılmaya hazır menkul değerler ve yurtdışı bankalar hesaplarındaki artışlar önemli rol oynamaktadır. Aşağıdaki tabloda dönem sonlarında likit aktifleri oluşturan kalemlerin dağılımıyla yıllık ve 3 aylık değişimleri gösterilmektedir.

Likit Aktifler	Haziran	Mart	Aralık	Haziran	Değişim	
	2009	2009	2008	2008	3 aylık	12 aylık
	Bin TL	Bin TL	Bin TL	Bin TL	%	%
Nakit Değerler	310.244	262.715	391.270	199.121	18,1	55,8
Merkez Bankası	159.100	158.679	166.751	156.058	0,3	1,9
Yurtiçi Bankalar	8.050	116.398	12.019	34.052	(93,1)	(76,4)
Para Piy. Alac.	383.934	920.612	-	-	(58,3)	-
Yurtdışı Bankalar	1.390.320	839.301	1.505.511	1.414.777	65,7	(1,7)
Ge. MD K/Z MD (Net)	294.350	569.987	369.600	234.988	(48,4)	25,3
Satıl. Haz. Men. Değ.	1.342.372	986.662	750.818	656.218	36,1	104,6
Zorunlu Karşılıklar	636.549	568.064	1.137.107	860.420	12,1	(26,0)
Top. Likit Aktifler	4.524.919	4.422.418	4.333.076	3.555.634	2,3	27,3

2009 yılının ikinci çeyreğinde krediler piyasasındaki küçülme yavaşlama eğilimine girmiştir. HSBC Bank'ın toplam kredi portföyü Mart 2009'a göre % 3 oranında azalış göstererek 8,8 milyar TL seviyesine inmiştir. Takipteki brüt krediler, toplam kredilerin % 8,1'ini oluşturmakta olup bu kredilerin % 76,4'ü için özel karşılık ayrılmıştır. Dönem içinde risk grubu dağılımında önemli bir değişiklik olmamıştır. Bankanın 30 Haziran 2009, 31 Mart 2009, 31 Aralık 2008 ve 30 Haziran 2008 tarihlerindeki toplam kredilerinin risk grubu bazında dağılımı ve değişim oranları aşağıdaki tabloda sunulmaktadır.

Krediler ve Fakt. Alac.	Haziran	Mart	Aralık	Haziran	Değişim	
	2009	2009	2008	2008	3 aylık	12 aylık
	Bin TL	Bin TL	Bin TL	Bin TL	%	%
Bank. Dah. Old. Kul. Kre.	29.726	25.776	24.396	44.458	15,3	(33,1)
Diğ. Risk Grup. Kul. Kre.	8.565.575	8.874.895	9.558.883	10.033.776	(3,5)	(14,6)
Faktoring Alacakları	39.063	24.512	26.803	30.584	59,4	27,7
Takipteki Krediler	763.009	652.993	517.970	376.465	16,8	102,7
Özel Karşılıklar (-)	582.711	486.371	377.466	237.241	19,8	145,6
Top. Kred. ve Fakt. Al.	8.814.662	9.091.805	9.750.586	10.248.042	(3,0)	(14,0)

30 Haziran 2009 tarihinde kredi kartları dahil tüketici kredilerinin toplam bakiyesi yaklaşık 5,2 milyar TL olup, toplam birinci ve ikinci grup krediler içindeki payı % 60 seviyesini aşmıştır. HSBC Bank'ın ilgili dönem sonlarındaki birinci ve ikinci grup kredilerinin kullandırım alanları ve değişimleri aşağıdaki tabloda gösterilmiştir.

	Haziran	Mart	Aralık	Haziran	Değişim	
	2009	2009	2008	2008	3 aylık	12 aylık
Nakdi Krediler	Bin TL	Bin TL	Bin TL	Bin TL	%	%
İskonto ve İşt. Senet	16.899	26.058	33.634	21.564	(35,1)	(21,6)
İhracat Kredileri	558.437	641.499	814.816	926.697	(12,9)	(39,7)
Mali Kes. Ver. Kred.	8.152	20.692	31.410	107.160	(60,6)	(92,4)
Yurtdışı Krediler	12.431	12.499	13.845	27.943	(0,5)	(55,5)
Tüketici Kredileri	2.860.894	3.000.161	3.110.870	3.362.701	(4,6)	(14,9)
Kredi Kartları (*)	2.331.374	2.280.348	2.389.783	2.245.755	2,2	3,8
Kıy. Maden Kre.	20.887	31.588	27.788	46.441	(33,9)	(55,0)
Diğer (**)	2.825.290	2.912.338	3.187.936	3.370.557	(3,0)	(16,2)
Top. Nak. Kre. (***)	8.634.364	8.925.183	9.610.082	10.108.818	(3,3)	(14,6)

(*) Kurumsal ve ticari kredi kartı alacakları dahildir.

(**) Faktoring alacaklarını da içermektedir.

(***) Takipteki kredi ve alacakları içermemektedir.

Maddi olmayan duran varlıklar kalemi içerisinde, 2002 yılının son çeyreğinde HSBC Bank'ın Advantage markası ile birlikte Benkar'ı satın alması nedeniyle oluşan marka ve şerefiye değerleri mevcuttur. 30 Haziran 2009 tarihinde şerefiyenin net defter değeri 83,5 milyon TL, markanın net defter değeri ise 13,1 milyon TL'dir. Duran aktiflerin ilgili tarihlerdeki dağılımı ve değişimi aşağıdaki tabloda gösterilmiştir.

	Haziran	Mart	Aralık	Haziran	Değişim	
	2009	2009	2008	2008	3 aylık	12 aylık
Duran Aktifler	Bin TL	Bin TL	Bin TL	Bin TL	%	%
Bağlı Ortaklıklar (Net)	35.023	35.023	35.023	35.023	-	-
Mad. Dur. Varlıklar (Net)	118.798	124.249	127.505	211.438	(4,4)	(43,8)
Mad. Olm. Du. Var. (Net)	212.390	218.334	227.545	107.995	(2,7)	96,7
Toplam Duran Aktifler	366.211	377.606	390.073	354.456	(3,0)	3,3

Diğer aktiflerin de ilgili tarihlerdeki dağılımı ve değişimi aşağıda sunulmuştur.

	Haziran	Mart	Aralık	Haziran	Değişim	
	2009	2009	2008	2008	3 aylık	12 aylık
Diğer Aktifler	Bin TL	Bin TL	Bin TL	Bin TL	%	%
Vergi Varlığı	11.856	-	2.918	10.001	-	18,5
Satış Amaç Elde Tut. Akt.	2.139	1.787	1.903	621	19,7	244,4
Diğer Aktifler	298.677	257.907	217.378	253.513	15,8	17,8
Toplam Diğer Aktifler	312.672	259.694	222.199	264.135	20,4	18,4

B. Pasif Yapısı

30 Haziran 2009 tarihinde toplam pasiflerinin % 62'si mevduat hesaplarından oluşmaktadır. 2009 yılının ikinci 3 aylık döneminde toplam mevduatlar % 1,6 oranında artış göstererek 8,7 milyar TL düzeyine yükselmiştir. Mevduat hesaplarının % 51,5'i döviz tevdiat hesaplarından oluşmaktadır. Pasif kalemlerinin 30 Haziran 2009, 31 Mart 2009, 31 Aralık 2008 ve 30 Haziran 2008 tarihlerindeki detayı ve değişimi aşağıdaki tabloda yer almaktadır.

	Haziran	Mart	Aralık	Haziran	Değişim	
	2009	2009	2008	2008	3 aylık	12 aylık
Pasifler	Bin TL	Bin TL	Bin TL	Bin TL	%	%
Mevduat	8.690.886	8.553.477	9.183.424	9.122.692	1,6	(4,7)
Mevduat Dışı Kay.	2.256.657	2.635.679	2.616.218	2.482.754	(14,4)	(9,1)
Diğer Pasifler	646.624	643.534	627.366	634.917	0,5	1,8
Özkaynaklar	2.424.297	2.318.833	2.268.926	2.181.904	4,5	11,1
Toplam Pasifler	14.018.464	14.151.523	14.695.934	14.422.267	(0,9)	(2,8)

2009'un ikinci 3 aylık döneminde mevduat dışı kaynaklar % 14,4 oranında azalarak yaklaşık 2,3 milyar TL'ye gerilemiştir. En önemli mevduat dışı kaynak olan alınan krediler kalemi 30 Haziran 2009 tarihinde % 17,7 oranında azalış göstermiştir. Aşağıdaki tabloda mevduat dışı kaynakların ilgili tarihlerdeki detayı ve değişimi yer almaktadır.

Mevduat Dışı Kay.	Haziran	Mart	Aralık	Haziran	Değişim	
	2009	2009	2008	2008	3 aylık	12 aylık
	Bin TL	Bin TL	Bin TL	Bin TL	%	%
Para Piyasaları	-	-	-	178	-	(100,0)
Alınan Krediler	1.996.360	2.424.420	2.371.026	2.107.137	(17,7)	(5,3)
Diğer Yab. Kay.	260.297	211.259	245.192	375.439	23,2	(30,7)
Top. Mevduat D. Ka.	2.256.657	2.635.679	2.616.218	2.482.754	(14,4)	(9,1)

Alınan kredilerin % 99,4'ünü yurtdışı bankalardan kullanılan krediler oluşturmaktadır. Bu işlemlerin büyük çoğunluğu da HSBC Grubu ile yapılan işlemlerdir. Alınan kredilerin ilgili tarihlerdeki detayı ve değişimi aşağıdaki gibidir.

Alınan Krediler	Haziran	Mart	Aralık	Haziran	Değişim	
	2009	2009	2008	2008	3 aylık	12 aylık
	Bin TL	Bin TL	Bin TL	Bin TL	%	%
Yurtiçi Bankalar	12.739	13.324	24.630	28.109	(4,4)	(54,7)
Türk Lirası	10.609	12.476	22.348	26.304	(15,0)	(59,7)
Yabancı Para	2.130	848	2.282	1.805	151,2	18,0
Yurtdışı Bankalar	1.983.621	2.411.096	2.346.396	2.079.028	(17,7)	(4,6)
Türk Lirası	1.303.092	1.451.560	1.387.494	1.457.932	(10,2)	(10,6)
Yabancı Para	680.529	959.536	958.902	621.096	(29,1)	9,6
Top. Alınan Kre.	1.996.360	2.424.420	2.371.026	2.107.137	(17,7)	(5,3)

Diğer pasiflerin 30 Haziran 2009, 31 Mart 2009, 31 Aralık 2008 ve 30 Haziran 2008'deki detayı ve değişimi aşağıda yer almaktadır.

Diğer Pasifler	Haziran	Mart	Aralık	Haziran	Değişim	
	2009	2009	2008	2008	3 aylık	12 aylık
	Bin TL	Bin TL	Bin TL	Bin TL	%	%
Muhtelif Borçlar	364.147	339.303	313.023	329.532	7,3	10,5
Alım Sat. Amç Tü. FY	69.392	92.197	94.749	89.045	(24,7)	(22,1)
Karşılıklar	142.998	129.072	162.801	145.355	10,8	(1,6)
Faktoring Borçları	-	5	2	-	(100,0)	-
Kiralama İşl. Borç. (Net)	2	2	62	754	-	(99,7)
Vergi Borcu	70.085	82.955	56.729	70.231	(15,5)	(0,2)
Toplam Diğer Pasifler	646.624	634.534	627.366	634.917	0,5	1,8

31 Mart 2009 tarihinde yapılan olağan genel kurulda alınan karar uyarınca bankanın 31 Aralık 2008 finansal tablolarında yer alan vergi sonrası net 249.686 bin TL tutarındaki dönem kârından net 70.000 bin TL tutarındaki kısmı 25 Haziran 2009 tarihinde ortaklara dağıtılmıştır.

Özkaynaklar	Haziran	Mart	Aralık	Haziran	Değişim	
	2009	2009	2008	2008	3 aylık	12 aylık
	Bin TL	Bin TL	Bin TL	Bin TL	%	%
Sermaye	652.290	652.290	652.290	652.290	-	-
Sermaye Yedekleri	313.505	291.599	282.198	258.742	7,5	21,2
Kâr Yedekleri	1.252.085	1.252.085	1.084.752	1.084.752	-	15,4
Net Dön. Kâr/Zararı	206.417	122.859	249.686	186.120	68,0	10,9
Toplam Özkaynak	2.424.297	2.318.833	2.268.926	2.181.904	4,5	11,1

C. Dönem Kârı

2009 yılının ikinci çeyreğinde toplam faiz gelirleri yılın ilk çeyreğine göre % 14,4 oranında azalarak 462 milyon TL olmuştur. Dönem içinde kredilerden alınan faizin toplam faiz gelirlerindeki payı artarak % 89,7'ye yükselmiştir. Faiz gelirlerinin 30 Haziran 2009, 31 Mart 2009, 31 Aralık 2008 ve 30 Haziran 2008 tarihlerindeki detayı ve değişimi aşağıdaki gibidir.

	1Oca-30Haz 2009 Bin TL	1Nis-30Haz 2009 Bin TL	1Oca-31Mar 2009 Bin TL	1Oca-30Haz 2008 Bin TL	1Nis-30Haz 2008 Bin TL
Faiz Gelirleri					
Kredilerden Alınan	872.232	414.887	457.345	885.823	435.619
Zorunlu Karşılık. Al.	14.776	6.059	8.717	20.663	9.872
Bankalardan Alınan	9.462	3.224	6.238	34.037	19.254
Para Piyas. İşlem. Al.	30.878	10.861	20.017	15.520	4.351
Menkul Değer. Alınan	47.957	15.190	32.767	80.530	76.645
Diğer Faiz Gelirleri	27.300	12.206	15.094	18.796	9.317
Toplam Faiz Gel.	1.002.605	462.427	540.178	1.055.369	555.058

2009'un ikinci 3 aylık döneminde faiz giderleri ilk çeyreğe oranla % 27,5'lik azalışla 172 milyon TL olmuştur. Bu tutar 2008'in aynı döneminden % 39,3 daha düşüktür. Dönem sonunda mevduata verilen faizlerin payı toplam faiz giderleri içinde % 65,1'e inmiştir. Toplam faiz giderlerinin ilgili tarihlerdeki detayları ve yıllık değişimleri aşağıda yer almaktadır. Buna göre 2009 yılının ikinci çeyreğinde net faiz gelirleri bir önceki çeyreğe göre % 4,1'lik azalmayla 290 milyon TL olarak gerçekleşirken 2008 Haziran'a göreyse % 7'lik bir artış sağlamıştır.

	1Oca-30Haz 2009 Bin TL	1Nis-30Haz 2009 Bin TL	1Oca-31Mar 2009 Bin TL	1Oca-30Haz 2008 Bin TL	1Nis-30Haz 2008 Bin TL
Faiz Giderleri					
Mevduata Verilen	281.894	112.092	169.802	374.390	191.550
Kullanılan Krediler	122.288	59.093	63.195	112.756	56.639
Para Piyasası İşl.	1.089	769	320	3.348	2.913
Diğer	4.580	296	4.284	35.589	32.701
Top. Faiz Gid.	409.851	172.250	237.601	526.083	283.803

2009'un ikinci 3 aylık döneminde faiz dışı gelirler toplamı bir önceki çeyreğe göre % 12,3'lük artışla 167 milyon TL'ye yükselmiştir. Bu tutar 2008 yılının aynı döneminin de % 3,4 üzerindedir. Faiz dışı gelirler içinde en önemli kalem net ücret ve komisyon gelirleri olup % 57,2'lik paya sahiptir. Faiz dışı gelirlerin ilgili tarihlerdeki detayları aşağıda yer almaktadır.

	1Oca-30Haz 2009 Bin TL	1Nis-30Haz 2009 Bin TL	1Oca-31Mar 2009 Bin TL	1Oca-30Haz 2008 Bin TL	1Nis-30Haz 2008 Bin TL
Faiz Dışı Gelirler					
Net Ücret ve Komis.	181.313	95.600	85.713	152.344	79.332
Temettü Gelirleri	17.468	-	17.468	22.656	22.656
Ticari Kâr/Zarar	63.652	46.281	17.371	36.827	30.747
Diğer Faaliyet Gelir.	53.381	25.191	28.190	48.992	28.779
Top. Faiz Dışı Gel.	315.814	167.072	148.742	260.819	161.514

HSBC Bank'ın 2009 yılı ikinci çeyreğine ait faaliyet giderleri yılın ilk çeyreğine göre % 10,1'lik bir artış gösterirken 2008'in aynı dönemine göreyse % 1,1 oranında azalarak yaklaşık 236 milyon TL olmuştur. Faaliyet giderleri içinde en büyük pay % 42,5'le personel giderlerine ait olmakla beraber bu oran son 1 yıl içinde sürekli bir düşüş trendi izlemiştir. İlgili tarihlerdeki faaliyet giderlerinin detayı aşağıda gösterilmiştir.

	1Oca-30Haz 2009 Bin TL	1Nis-30Haz 2009 Bin TL	1Oca-31Mar 2009 Bin TL	1Oca-30Haz 2008 Bin TL	1Nis-30Haz 2008 Bin TL
Faaliyet Giderleri					
Personel Giderleri	192.132	100.202	91.930	198.882	102.890
Kıdem Taz. Karş.	1.952	1.044	908	1.807	984
Amortisman Giderleri	39.806	19.956	19.850	31.257	16.328
Diğer İşletme Gider.	161.575	86.467	75.108	179.856	98.815
Aktif Satış. Doğ. Zar.	79	36	43	474	338
Diğer Giderler	53.817	27.802	26.015	37.646	18.857
Top. Faaliyet Gider.	449.361	235.507	213.854	449.922	238.212

2009 yılının ikinci 3 aylık döneminde kredi ve diğer alacaklar değer düşüş karşılığı ilk çeyreğe oranla % 21,8'lik artış göstererek yaklaşık 114 milyon TL olarak gerçekleşmiştir. Bu doğrultuda vergi öncesi kâr da bir önceki çeyreğe göre % 25,1 oranında azalarak 108 milyon TL olmuştur. Döneme ilişkin 24 milyon TL vergi karşılığı sonrası net dönem kârıysa 84 milyon TL olarak gerçekleşmiştir. 30 Haziran 2009, 31 Mart 2009, 31 Aralık 2008 ve 30 Haziran 2008 dönemlerine ilişkin özet kâr-zarar tablosu aşağıda sunulmuştur.

	1Oca-30Haz 2009	1Nis-30Haz 2009	1Oca-31Mar 2009	1Oca-30Haz 2008	1Nis-30Haz 2008
Kâr Zarar Tablosu	Bin TL	Bin TL	Bin TL	Bin TL	Bin TL
Net Faiz Geliri	592.754	290.177	302.577	529.286	271.255
Faiz Dışı Gelirler	315.814	167.072	148.742	260.819	161.514
Faaliyet Gelirleri Top.	908.568	457.249	451.319	790.105	432.769
Faaliyet Giderleri (-)	449.361	235.507	213.854	449.922	238.212
Kre. ve Diğ. Al. Kar. (-)	207.391	113.889	93.502	112.232	40.589
Vergi Öncesi Kâr	251.816	107.853	143.963	227.951	153.968
Vergi Karşılığı (-)	45.399	24.295	21.104	41.831	24.521
Net Dönem K/Z	206.417	83.558	122.859	186.120	129.447

D. Bilanço Dışı Yükümlülükler

30 Haziran 2009 tarihindeki bilanço dışı yükümlülüklerden döviz ve faiz haddiyle ilgili işlemler toplam kalemlerin % 52,9'unu, cayılamaz taahhütler de % 38,2'sini oluşturmaktadır. İlgili tarihlerdeki bilanço dışı yükümlülüklerin detayı ve değişimleri aşağıdaki tabloda gösterilmektedir.

	Haziran 2009	Mart 2009	Aralık 2008	Haziran 2008	Değişim	
Bilanço Dışı Yük.	Bin TL	Bin TL	Bin TL	Bin TL	3 aylık %	12 aylık %
Teminat Mektupları	651.287	705.032	656.719	518.910	(7,6)	25,5
Banka Kredileri	317.420	299.889	292.696	329.237	5,8	(3,6)
Akreditifler	288.519	470.363	442.423	1.252.417	(38,7)	(77,0)
Diğer Gar. ve Kef.	150.279	189.705	213.420	188.216	(20,8)	(20,2)
Cayılamaz Taah.	6.039.379	6.013.615	6.230.578	6.261.985	0,4	(3,6)
Döv. ve Faiz. İlg. İşl.	8.367.930	12.683.186	8.320.394	9.630.404	(34,0)	(13,1)
Top. Bil. Dışı Yük.	15.814.814	20.361.790	16.156.230	18.181.169	(22,3)	(13,0)

E. Sermaye Yeterliliği Standart Oranı (SYSO)

SYSO, 1 Kasım 2006 tarih ve 26333 sayılı Resmi Gazete'de yayımlanan Bankaların Sermaye Yeterliliğinin Ölçülmesine ve Değerlendirilmesine İlişkin Yönetmelik ve Bankaların Özkaynaklarına İlişkin Yönetmelik esaslarına göre hesaplanmaktadır. Piyasa riski hesaplamasında risk ölçüm yöntemlerinden standart metod kullanılmaktadır. 30 Haziran 2009 tarihinde HSBC Bank'ın konsolide olmayan SYSO % 17,3'e yükselmiştir.

	Haziran 2009	Mart 2009	Aralık 2008	Haziran 2008	Değişim	
Özkaynaklar	Bin TL	Bin TL	Bin TL	Bin TL	3 aylık %	12 aylık %
Kredi Riskine Esas Tutar	10.473.860	10.895.736	11.595.544	13.055.158	(4,7)	(20,5)
Piyasa Riskine Esas Tutar	147.988	105.850	122.475	190.150	39,8	(22,2)
Operasyonel Riske Esas Tutar	2.314.533	2.314.533	1.855.083	1.855.083	-	24,8
Toplam Risk Ağırlıklı Aktifler	12.936.381	13.316.119	13.573.102	15.100.391	(3,5)	(14,9)
Toplam Özkaynaklar	2.234.204	2.131.071	2.084.633	2.135.930	4,8	4,6
Sermaye Yeterlilik Oranı	17,3%	16,0%	15,4%	14,1%		

F. Finansal Yapıya İlişkin Göstergeler

HSBC Bank'ın konsolide olmayan finansal tabloları esas alınarak hesaplanan 30 Haziran 2009, 31 Mart 2009, 31 Aralık 2008 ve 30 Haziran 2008 tarihlerindeki bazı finansal oranları aşağıdaki tabloda gösterilmiştir. 2009'un ikinci çeyreğinde genel olarak kredilerin toplam bilanço içindeki payının azaldığı, mevduatın ve likit aktiflerin paylarının arttığı, takipteki kredi bakiyesinin yükseldiği ve yılın ilk çeyreğinde yakalanan yüksek performanstan sonra getiri oranları ve kârlılığın göreceli olarak düştüğü görülmektedir.

Finansal Oranlar	Haziran	Mart	Aralık	Haziran
	2009	2009	2008	2008
	%	%	%	%
Krediler / Toplam Aktifler	62,9	64,2	66,3	71,1
Likit Aktifler / Toplam Aktifler	32,3	31,3	29,5	24,7
Mevduat / Toplam Pasifler	62,0	60,4	62,5	63,3
Tüketici Kredileri ve Kredi Kartları / Toplam I. ve II. G. Kred.	60,1	59,2	57,2	55,5
Mevduatın Krediyeye Dönüşme Oranı	101,4	106,3	106,2	112,3
Top. Men. Değ. ve Al. Sa. Amç. Tür. Fin. Var. / Top. Aktifler	11,7	11,0	7,6	6,2
Takipteki Krediler / Toplam Krediler	8,1	6,8	5,1	3,6
Aktif Getirisi (*)	2,9	3,5	1,7	2,6
Risk Ağırlıklı Aktiflerin Getirisi (*)	3,2	3,7	1,8	2,5
Özkaynak Getirisi (*)	17,0	21,2	11,0	17,1
Toplam Gelirler / Toplam Aktifler (*)	13,0	12,8	10,3	11,0
Net Kâr / Toplam Gelirler	22,7	27,2	16,6	23,6
Toplam Giderler / Toplam Gelirler	49,5	47,4	61,1	56,9
Personel Giderleri / Toplam Giderler	42,8	43,0	43,7	44,2

(*) Oranlar karşılaştırma yapılabilmesi amacıyla 30 Haziran 2009, 31 Mart 2009 ve 30 Haziran 2008 tarihleri için yıllığa dönüştürülmüştür.

G. Personel ve Şube Verimliliğine İlişkin Göstergeler

HSBC Bank'ın toplam personel sayısı 2009'un ikinci çeyreğinde % 1,2'lik artışla 6.831 olmuştur. Aynı dönemde bankanın serbest bölgelerde faaliyet gösteren 3 şubesi kapatılmıştır. Konsolide olmayan finansal tablolara göre hesaplanan personel ve şube verimliliğine ilişkin bazı oranlar ve değişimleri aşağıdaki tabloda gösterilmiştir.

Personel ve Şube Verimlilik Oranları	Haziran	Mart	Aralık	Haziran	Değişim	Değişim	Değişim
	2009	2009	2008	2008			
	Bin TL	Bin TL	Bin TL	Bin TL	3 aylık	6 aylık	12 aylık
					%	%	%
Personel Sayısı	6.831	6.748	6.853	6.966	1,2	(0,3)	(1,9)
Personel Başına Toplam Gelir (*)	266	268	220	227	(0,6)	20,9	17,3
Personel Başına Net Kâr (*)	60	73	36	53	(17)	65,9	13,1
Personel Başına Toplam Gider (*)	132	127	134	129	3,8	(2,2)	1,8
Personel Başına Personel Gideri (*)	56	54	59	57	3,2	(4,3)	(1,5)
Personel Başına Krediler	1.290	1.347	1.423	1.471	(4,2)	(9,3)	(12,3)
Personel Başına Bir. Kred. ve Kredi Kart.	760	783	803	805	(2,9)	(5,3)	(5,6)
Personel Başına Mevduat	1.272	1.268	1.340	1.310	0,4	(5,1)	(2,9)
Şube Sayısı	334	337	335	301	(0,9)	(0,3)	11,0
Şube Başına Toplam Gelir (*)	5.441	5.357	4.502	5.250	1,6	20,8	3,6
Şube Başına Net Kâr (*)	1.236	1.458	745	1.237	(15,2)	65,8	(0,1)
Şube Başına Toplam Gider (*)	2.691	2.538	2.751	2.990	6,0	(2,2)	(10,0)
Şube Başına Personel Gideri (*)	1.150	1.091	1.203	1.321	5,4	(4,4)	(12,9)
Şube Başına Krediler	26.391	26.979	29.106	34.047	(2,2)	(9,3)	(22,5)
Şube Başına Bir. Kred. ve Kredi Kart.	15.546	15.669	16.420	18.633	(0,8)	(5,3)	(16,6)
Şube Başına Mevduat	26.021	25.381	27.413	30.308	2,5	(5,1)	(14,1)
Şube Başına Personel	20	20	20	23	2,1	-	(11,6)

(*) Oranlar karşılaştırma yapılabilmesi amacıyla 30 Haziran 2009, 31 Mart 2009 ve 30 Haziran 2008 tarihleri için yıllığa dönüştürülmüştür.

2. Mali Durum, Kârlılık ve Borç Ödeme Gücüne İlişkin Bilgiler

HSBC Bank'ın aktif-pasif yapısında krediler ve mevduat temel bilanço kalemleridir. 2009 yılı başından itibaren kredilerin bilanço içindeki payı göreceli olarak azalırken (Haziran 2009: % 62,9), mevduatların payında ise daha yatay bir trend hakimdir (Haziran 2009: % 62). Buna karşın HSBC Bank'ın krediler portföyünün toplam varlıkları içindeki payı ile bireysel kredilerinin toplam kredileri içindeki payı sektör ortalamalarının üzerindedir. Esas olarak temel bankacılık faaliyetlerine odaklanan HSBC Bank'ın kredi/mevduat oranı da yine Haziran 2009 döneminde % 100'ün üzerinde gerçekleşmiştir. Bankanın dengeli fonlama-plasman yapısı bulunmaktadır.

2008 yılının ikinci yarısından itibaren, uygulanmaya başlayan politika değişiklikleriyle, bilançonun büyüülmesi hedefi yerini risk yönetimi, maliyet kontrolü, verimlilik ve kârlılığı ön planda tutan hedeflere bırakmıştır. Bu doğrultuda, 2009 yılının ilk 6 aylık döneminde bilançonun % 4,6 oranında küçültülerek 14 milyar TL düzeyinde olması sağlanmıştır.

Krediler portföyü de sektörel bozulmalar, düşen iç talep ve ekonomik durgunlukla beraber kapsamlı bir gözden geçirmeye tabi tutulmuş ve risk ağırlıklı varlıkların getirisine göre optimize edilmiştir. Bu kapsamda 2009 yılının ilk 6 aylık döneminde toplam krediler % 9,6 oranında azaltılarak 8,8 milyar TL düzeyinde tutulmuştur.

30 Haziran 2009 tarihinde menkul kıymetler ve alım-satım amaçlı türev finansal varlıklar toplamı 1,6 milyar TL'yi aşarak aktiflerin % 11,7'sine ulaşmıştır. Sektör ortalamalarına göre menkul değerler portföyünün aktiflere oranı düşük olmakla beraber 2009 yılının ilk 6 aylık döneminde bilanço, likidite yönetimi ve ticari aktiviteler kapsamında % 46,1'lik genişleme sağlanmıştır.

Bankanın fonlama, plasman, likidite ve kârlılık dengeleri göz önünde bulundurularak 2009 yılının ilk 6 aylık döneminde, ikinci çeyrekte artış olsa da, mevduatların belirli düzeylerde artırılmaması öngörülmüş ve bu doğrultuda 30 Haziran 2009 tarihinde mevduat toplamı % 5,4 oranında azalmayla yaklaşık 8,7 milyar TL olması sağlanmıştır. Güçlü bir mali bünyeye sahip HSBC Bank'ın özkaynakları 2009 yılının ilk 6 aylık dönemi sonunda % 6,8 oranında artarak 2,4 milyar TL'yi aşarken, sermaye yeterliliği oranı da % 17'yi geçmiştir.

2008 yılının ikinci yarısından itibaren risk yönetimi, operasyonel verimlilik, maliyet kontrolü ve kârlılığa odaklanan HSBC Bank'ın 30 Haziran 2009 finansal sonuçları da bu doğrultuda gerçekleşmiş, 2008'in aynı dönemine göre net dönem kârı % 11'lik artışla 206 milyon TL'yi aşmıştır.

Haziran 2009'da toplam faiz gelirleri 2008'in aynı dönemine göre % 5 oranında azalırken, toplam faiz giderleri ise % 22,1 oranında azalmış böylelikle döneme ilişkin net faiz gelirleri % 12 oranında büyüme sağlamıştır. 2009'un ilk 6 aylık döneminde, 2008'in aynı dönemine oranla net ücret ve komisyon gelirleri % 37,1'lik artışla 209 milyon TL'ye yükselirken toplam faaliyet gelirlerine katkısı hedeflendiği gibi % 23'e yükselmiştir.

Uygulanan etkin maliyet yönetimi politikalarıyla faaliyet giderleri 30 Haziran 2009'da 2008'in aynı dönemine göre % 0,1'lik azalışla 449 milyon TL düzeyinde kalmıştır. Döneme ilişkin faaliyet giderleri içinde en büyük pay, bir önceki döneme göre % 3,4'lük azalmayla % 42,8'e inen personel giderlerine aittir.

Bu sonuçlara göre HSBC Bank'ın 30 Haziran 2009 tarihindeki (yıllıklandırılmış) özkaynak getiri oranı % 17, aktif getiri oranı % 2,9 ve risk ağırlıklı varlıkların getiri oranı da % 3,2'dir.

3. Risk Yönetim Politikaları

HSBC Bank'ın 2008 Yıllık Faaliyet Raporu'nda belirtilen risk politikalarında dönem içinde temel bir değişiklik olmamıştır. Risk yönetimi faaliyetleri piyasa riski, kredi riski ve operasyonel risk ana kategorileri altında sürdürülmektedir.

4. HSBC Bank Finansal Güç Notları

Moody's Investors Services şirketinin değerlendirmelerine göre 30 Haziran 2009 tarihi itibarıyla HSBC Bank'ın notları aşağıdaki gibidir.

<u>Tanımlar</u>	<u>Notu</u>
Finansal Güç Notu	C-
Görünüm	Durağan (STA)
Ulusal Ölçek Notu	Aaa.tr
Uzun Vadeli TL Mevduat Notu	A3
Kısa Vadeli TL Mevduat Notu	P-2
Uzun Vadeli YP Mevduat Notu	B1
Kısa Vadeli YP Mevduat Notu	NP

Standard & Poor's şirketinin değerlendirmelerine göre de 30 Haziran 2009 tarihi itibarıyla HSBC Bank'ın notları aşağıdaki gibidir.

<u>Tanımlar</u>	<u>Notu</u>
TL Borçlanma Notu	BB / Negatif / B
YP Borçlanma Notu	BB / Negatif / B
Ulusal Ölçek Notu	trAA / -- / trA-1

© Copyright HSBC Bank Anonim Şirketi 2009

Bu yazının tamamı ya da bir bölümü HSBC Bank Anonim Şirketi'nin yazılı izni olmaksızın elektronik, mekanik, fotokopi vb. bir şekilde çoğaltılamaz.
HSBC Bank Anonim Şirketi tarafından yayımlanmıştır.

The Hongkong and Shanghai Banking Corporation Limited, Hong Kong
tarafından tasarlanmış, Grey İstanbul tarafından uygulanmıştır.



Dünyanın yerel bankası

HSBC Bank Anonim Şirketi

Esentepe Mahallesi Büyükdere Caddesi

No: 128 Şişli 34394 İSTANBUL

İstanbul / Türkiye

Telefon: (0212) 376 40 00

(0212) 336 36 36

Faks: (0212) 267 47 94

Çağrı Merkezi: 444 0 111

www.hsbc.com.tr