

# 2006

Faaliyet Raporu  
HSBC Bank A.Ş.

Dünyanın yerel bankası

HSBC 

## HSBC Bank A.Ş. 2006 Yılı Faaliyet Raporu

Ticaret Unvanı	: HSBC BANK A.Ş.
Kuruluş Tarihi	: 13/09/1990
Adres	: Ayazağa Mahallesi Ahi Evran Caddesi Dereboyu Sokak 34398 Maslak / İSTANBUL
Telefon	: 0212 366 30 00 - 366 36 36
Faks	: 0212 366 33 83-84
Çağrı Merkezi	: 444 0 111
WEB Adresi	: <a href="http://www.hsbc.com.tr">www.hsbc.com.tr</a>

## HSBC Bank A.Ş. 2006 Yılı Faaliyet Raporu

---

---

## İÇİNDEKİLER

<b>Bölüm 1 - Sunuş</b>	3
• Kurumsal Profil	4
• Başlıca Finansal Göstergeler	5
• Finansal Yapıya İlişkin Temel Göstergeler	6
• Kısaca HSBC Bank A.Ş.	7
• Kısaca HSBC Grubu	8
• Yönetim Kurulu Başkanı'nın Mesajı	10
• Genel Müdür'ün Mesajı	11
• Hizmet ve Faaliyetler	12
<b>Bölüm 2 - Yönetim ve Kurumsal Yönetim Uygulamaları</b>	15
• Yönetim Kurulu	16
• Yasal Denetçiler	19
• Komiteler	20
• Genel Kurula Sunulan Özet Yönetim Kurulu Raporu	23
• İç Denetim, İç Kontrol ve Risk Yönetim Sistemlerinin 2006 Yılı Faaliyet Dönemindeki İşleyişi Hakkında Değerlendirme	32
• Vizyonumuz ve Temel Değerlerimiz	33
• İnsan Kaynakları	34
• Destek Hizmetleri	35
• HSBC Grubu ile Yapılan İşlemlere İlişkin Bilgiler	35
<b>Bölüm 3 - Finansal Bilgiler ve Risk Yönetimi</b>	37
• Yıllık Faaliyet Raporu Uygunluk Görüşü	38
• Yıllık Faaliyet Raporu'na İlişkin Beyan	39
• Türk Ticaret Kanunu Uyarınca Teşkil Olunan Denetçiler Tarafından Hazırlanan Rapor	40
• Bağımsız Denetim Raporu	41
• 31 Aralık 2006 Tarihi İtibarıyla Hazırlanan Konsolide Finansal Rapor	43
• Mali Durum, Kârlılık ve Borç Ödeme Gücüne İlişkin Değerlendirme	117
• Risk Yönetim Politikaları	118
• HSBC Bank A.Ş. Finansal Güç Notu	119
• Beş Yıllık Özet Finansal Bilgiler	120

## HSBC Bank A.Ş. 2006 Yılı Faaliyet Raporu

---

# Bölüm 1

## Sunuş

## HSBC Bank A.Ş. 2006 Yılı Faaliyet Raporu

### BÖLÜM 1 - SUNUŞ

#### Kurumsal Profil

HSBC Bank A.Ş. (Ana Ortaklık Banka) Türkiye genelinde yaygın şube ağına, etkin alternatif dağıtım kanallarına, geniş mevduat tabanına, hızla büyüyen müşteri portföyüne ve güçlü mali bünyeye sahip bir bankadır. Ana Ortaklık Banka, Bireysel, Kurumsal ve Ticari Bankacılık, İşletme Bankacılığı, Özel Bankacılık, Finansal Hizmetler, Yatırım Bankacılığı, Hazine ve Sermaye Piyasaları alanlarında hizmet vermektedir.

Ana Ortaklık Banka, HSBC Yatırım Menkul Değerler A.Ş. (HSBC Yatırım) şirketinin hisselerinin tamamına sahiptir. HSBC Portföy Yönetimi A.Ş. (HSBC Portföy) şirketi ise HSBC Yatırım'ın bağlı ortaklığıdır. Söz konusu şirketlerin mali tabloları Türkiye Muhasebe Standartları uyarınca konsolidasyona tabi tutulmaktadır. Faaliyet raporunun ilerleyen bölümlerinde HSBC Bank Anonim Şirketi ve Konsolidasyona Tabi Bağlı Ortaklıkları "Banka" olarak anılacaktır.

Ana Ortaklık Banka, Bireysel Bankacılık alanında müşterilerine; banka kartı, kredi kartları, mevduat ürünleri, bireysel krediler, ödeme ve tahsilatlar, premier müşteri hizmetleri, saklama hizmetleri, finansal planlama ve sigorta ürünleri, faktoring ve forfaiting hizmetleri sunmaktadır.

Kurumsal ve Ticari Bankacılık alanında müşterilere; krediler, ticari kart, dış ticaret finansmanı, yapılandırılmış ticaret finansmanı, proje ve ihracat finansmanı, sendikasyonlar, saklama hizmetleri, nakit ve risk yönetimi hizmetleri sunulmaktadır.

İşletme Bankacılığı alanında ise müşterilere; kredi ve yatırım hizmetleri, ticari kart, sigorta ürünleri, nakit ve risk yönetimi hizmetleri sunulmaktadır.

Ayrıca Ana Ortaklık Banka, müşterilerine menkul kıymet işlemleri, altın ve döviz işlemleri, türev işlemler ve para piyasası işlemleri alanlarında finansal hizmetleri de sunmaktadır. Yatırım hizmetleri alanında yatırım fonları, hisse senedi işlemleri ve portföy yönetimi hizmetleri sunmaktadır.

Yaygın bankacılık hizmetleri HSBC Bank Telefon Bankacılığı 444 0 111, HSBC Bank İnternet Bankacılığı [www.hsbc.com.tr](http://www.hsbc.com.tr) ve HSBC Bank ATM Bankacılığı 7/24 aracılığı ile sunulmaktadır. Ana Ortaklık Banka 31/12/2006 tarihi itibarıyla 193 şube ile faaliyet göstermektedir.

## Başlıca Finansal Göstergeler

### Mali Tablolara İlişkin Temel Bilgiler

31 Aralık 2006 tarihi itibarıyla Banka aktif toplamı %30 oranında artarak 7,892,076 bin YTL'den 10,294,168 bin YTL'ye ulaşmıştır. Ana bilanço kalemleri konsolide bazda ekte sunulmuştur.

Temel Bilanço Bilgileri (Bin YTL)	2006	2005
Toplam Krediler	7,527,237	5,187,908
Alım Satım Amaçlı Finansal Varlıklar	277,817	809,344
Alım Satım Amaçlı Türev Finansal Varlıklar	90,118	17,677
Satılmaya Hazır Menkul Değerler	299,503	61
Toplam Mevduat	5,882,248	4,774,149
Toplam Özkaynaklar	1,311,739	1,196,121
Toplam Aktifler	10,294,168	7,892,076

30 Eylül 2006 itibarıyla HSBC Bank A.Ş. 9,575,734 bin YTL tutarındaki aktif toplamı ile bankalararası aktif büyüklüklerine göre sıralamada 12. sırada yer almaktadır.

Aktifleri oluşturan ana kalemlerden krediler; 2006 yılında %45 oranında büyümüştür. Bir önceki dönemde bilanço içindeki payı %66 olan krediler kalemi, 5,187,908 bin YTL'den 7,527,237 bin YTL'ye yükselerek, bilanço içindeki payı %73 olarak gerçekleşmiştir.

31 Aralık 2006 tarihi itibarıyla konsolide net kâr 277,616 bin YTL olarak gerçekleşmiştir. 31 Aralık 2006 ve 2005 tarihlerinde sona eren dönemlere ilişkin başlıca kâr zarar tablosu bilgileri aşağıda gösterilmiştir.

Temel Kâr Zarar Tablosu Bilgileri (Bin YTL)	2006	2005
Faiz Gelirleri	1,390,532	988,076
Faiz Giderleri	702,696	429,473
Net Faiz Geliri	687,836	558,603
Net Ücret ve Komisyon Geliri	216,983	186,373
Net Kâr	277,616	275,142

Faiz gelirleri bir önceki döneme göre %41 oranında artarak 1,390,532 bin YTL'ye yükselmiştir. Faiz giderleri ise önceki döneme göre %64 oranında artarak 702,696 bin YTL'ye yükselmiştir. Bunun yanında 2006 yılına ilişkin net faiz geliri önceki döneme göre %23, net ücret ve komisyon geliri ise %16 oranında artış göstermiştir.



## HSBC Bank A.Ş. 2006 Yılı Faaliyet Raporu

### Finansal Yapıya İlişkin Temel Göstergeler

Finansal Rasyolar (%)	2006 (%)	2005 (%)
Sermaye Yeterlilik Rasyosu	12.21	14.05
Finansman Oranı <sup>1</sup>	669	552
Özkaynakların Duran Değerleri Karşılama Oranı	23.95	20.09
Özkaynak Getirisi <sup>2</sup>	26.85	29.87
Krediler / Toplam Aktifler (%)	73.12	65.74
Mevduat / Toplam Aktifler (%)	57.14	60.49
Mevduatın Krediye Dönüşme Oranı	127.97	108.67
Mevduatın Menkul Değerlere Dönüşüm Oranı	11.35	17.32
Duran Varlıklar / Toplam Aktifler (%)	2.47	2.38
Takipteki Krediler / Toplam Krediler (%)	2.49	2.37
Aktif Getirisi <sup>3</sup>	2.70	3.49

Serbest Sermaye ve Nitelikli Sermaye Tutarları (Bin YTL)	2006	2005	Değişim (%)
Serbest Sermaye (bin YTL) <sup>4</sup>	1,625,919	1,436,469	13
Nitelikli Serbest Sermaye (bin YTL) <sup>5</sup>	1,940,625	1,734,292	12

Banka'nın Konsolide Sermaye Yeterlilik Oranı 31 Aralık 2006 itibarıyla %12.21'dir. Serbest sermaye tutarının %13 oranında, nitelikli sermaye tutarının ise %12 oranında arttığı görülmektedir.

### Personel ve Şube Yapısına İlişkin Göstergeler

Personel - Şube Yapısı	2006	2005
Personel Sayısı	5.018	4.180
Personel Başına Kâr (Bin YTL)	55	66
Personel Başına Krediler (Bin YTL)	1,500	1,241
Personel Başına Mevduat (Bin YTL)	1,172	1,142
Şube Sayısı	193	158
Şube Başına Kâr (Bin YTL)	1,438	1,741
Şube Başına Krediler (Bin YTL)	39,001	32,835
Şube Başına Mevduat (Bin YTL)	30,478	30,216

31 Aralık 2006 itibarıyla Ana Ortaklık Banka'nın personel sayısı 5.018'dir. 2006 yılı içerisinde, 2005 yılında başlatılan 5 yıllık büyüme planı çerçevesinde 35 yeni şube açılmıştır.

Banka 31 Aralık 2006 tarihi itibarıyla personel sayısı açısından 11., şube sayısı açısından ise sektörde 13. sırada yer almaktadır.

<sup>1</sup> Finansman oranı; özkaynak hariç olmak üzere, toplam pasiflerden karşılıklı düşülüp kıdem tazminatı karşılığı eklenildikten sonra çıkan tutarın özkaynağa bölünmesiyle hesaplanmaktadır.

<sup>2</sup> Özkaynak getirisi; net kârın, dönem kârı hariç tutulmuş özkaynaklara oranıdır.

<sup>3</sup> Aktif getirisi, net kârın aktif toplamına oranıdır.

<sup>4</sup> Serbest sermaye, toplam özkaynaklardan iştirak ve bağlı ortaklıklar, net sabit kıymetler, net takipteki alacaklar, peşin ödenmiş giderler ve net ertelenmiş vergi aktifinin düşülmesi ile hesaplanmaktadır.

<sup>5</sup> Nitelikli serbest sermaye, serbest sermayeden teminat olarak verilmiş menkul değerler ile serbest olmayan plasman tutarlarının düşülmesi ile hesaplanmaktadır.

---

## Kısaca HSBC Bank A.Ş.

Türkiye’de kurulmuş ve faaliyet gösteren tek İngiliz bankası olan HSBC Bank A.Ş., 1990 yılında merkezi İstanbul’da olmak üzere Midland Bank A.Ş. olarak kurulmuş; 1999 yılında ismi HSBC Bank A.Ş. olarak değiştirilmiştir.

Kurulduğu tarihten itibaren kurumsal bankacılık alanında ve sermaye piyasalarında faaliyet gösteren Ana Ortaklık Banka, 1997 yılından bu yana kapsamlı bir ürün yelpazesi ile bireysel bankacılık hizmetlerini de sunmaya başlamıştır.

2001 yılında Demirbank T.A.Ş.’nin satın alınmasından sonra, büyüme ve genişlemeye yönelik politikalar sürdürülmüş ve Ana Ortaklık Banka 7 Ağustos 2002 tarihinde, Türkiye’nin bankacılık sektörü dışındaki en büyük kart organizasyonu olan Benkar Tüketici Finansmanı ve Kart Hizmetleri A.Ş.’yi (Benkar), Advantage markası dahil, satın almak üzere Boyner Holding A.Ş. ile sözleşme imzalamıştır. Satın alma işlemleri gerekli onay ve izinleri takiben, 19 Eylül 2002 tarihinde tamamlanmıştır. Satın alma işlemi takiben, 25 Aralık 2002 tarihinde Benkar’ın hukuki varlığı, tüm varlık ve yükümlülüklerinin Ana Ortaklık Banka’ya devredilmesi suretiyle sona ermiştir.

Bu anlaşma ile bireysel ürün ve hizmetler portföyünü genişleten Ana Ortaklık Banka, müşterilerine taksit kart olanakları sağlarken, toplam 1,9 milyonu aşkın Advantage Card müşterisine kredi onay prosedürleri ve risk yönetimi prensipleri çerçevesinde uluslararası kredi kartı ve diğer bankacılık hizmetleri sunmaktadır.

13 Ağustos 2003 tarihinde kurulan HSBC Portföy Yönetimi A.Ş., 6 Şubat 2004 tarihinde faaliyet izni alarak çalışmalarına başlamıştır.

Ana Ortaklık Banka, çağdaş bankacılığın gerektirdiği yönetim ve çalışma anlayışı, yerel piyasalar ve ürünler hakkındaki bilgi ve birikimi ile HSBC Grubu’na bağlı diğer kuruluşlarla yakın işbirliği sonucunda kazanılan zengin uluslararası deneyimi sayesinde, sahip olduğu saygın ve güvenilir imajını koruyarak; “en iyi” olma yolundaki stratejisini 2006 yılında da sürdürmüştür.

Ana Ortaklık Banka, 2010 yılı sonuna kadar ülkemizde yapacağı yatırımlar sonucunda %100 yapısal büyüme gerçekleştirme hedefini açıklamıştır.

31 Aralık 2006 tarihi itibarıyla Ana Ortaklık Banka’nın sermaye yapısına ilişkin bilgiler ilişikte sunulmaktadır.

### Ana Ortaklık Sermaye Yapısı

Hissedarın Adı	Ödenmiş Sermaye (Bin YTL)	Hissedarlık Oranı (%)
<b>A. Halka Arz Edilmiş</b>	-	-
<b>B. Halka Arz Edilmemiş</b>	<b>277,290</b>	<b>100</b>
1. HSBC Bank plc	277,289	100
2. Diğer	1	-
<b>Toplam</b>	<b>277,290</b>	-

## HSBC Bank A.Ş. 2006 Yılı Faaliyet Raporu

### Kısaca HSBC Grubu

Banka, Avrupa, Asya-Pasifik bölgesi, Kuzey ve Güney Amerika, Ortadoğu ve Afrika'da faaliyet gösteren HSBC Grubu'nun bir üyesi olup, bağlı olduğu HSBC Grubu dünyanın en büyük bankacılık ve finans kuruluşlarından biridir. İngiltere'de kayıtlı olan HSBC Holdings plc'nin (Holding) genel merkezi Londra'da bulunmaktadır. Holding'in 82 ülkede 10.000 şube ve ofisi ve 312.000'in üzerinde çalışanı bulunmaktadır. HSBC Grubu'nun 31 Aralık 2006 tarihi itibarıyla toplam aktif büyüklüğü 1,861 milyar USD, vergi öncesi kârı ise 22,086 milyon USD olarak gerçekleşmiştir.

HSBC Grubu, 1865 yılında Hong Kong'da kurulan, Şangay ve Londra'da birer ofisi ve San Francisco'da bir acentesi bulunan The Hongkong and Shanghai Banking Corporation Limited'ten doğmuştur.

HSBC'nin 1999 yılında Grup şirketleri için uluslararası tek bir marka olarak belirlenmesi, Grubun altıgen ambleminin dünya çapında giderek tanınan bir sembol olmasını sağlamıştır. HSBC 2002 yılında markasını rakiplerinden ayırmak ve özelliklerini vurgulamak üzere 'Dünyanın yerel bankası' sloganıyla kampanya başlatmıştır.

Holding hisseleri, Londra, Hong Kong, New York, Paris ve Bermuda borsalarında işlem görmektedir. Şirketin 0.50 Amerikan Dolar'lık hisse senetleri, Londra, Hong Kong, Paris ve Bermuda borsalarında ve her biri 5 hisse senedini temsil eden ADS'ler (American Depository Shares) New York borsasında işlem görmektedir.

HSBC Grubu, dünyanın en gelişmiş bilgi teknolojilerini kullanmaktadır. Yılda 13 milyardan fazla müşteri işleminin gerçekleştirildiği ve her geçen gün hızla gelişen e-ticaret fonksiyonu, internet, PC Bankacılığı, İnteraktif TV, Telefon Bankacılığı ve Cep Telefonu Bankacılığı hizmetleri bulunmaktadır. HSBC, bilgi teknolojileri hizmetlerini tüm dünyadaki müşterilerine ve personeline sunmak için kendi özel iletişim ağını kullanmaktadır.

### HSBC Grubu büyüme sürecindeki önemli olaylar:

1959 yılında, The Hongkong and Shanghai Banking Corporation, The British Bank of the Middle East'i (önceden Imperial Bank of Persia, bugünkü adıyla HSBC Bank Middle East) satın aldı.

1965 yılında, The Hongkong and Shanghai Banking Corporation, bugün Hong Kong menşeli en büyük ikinci banka olan Hang Seng Bank Limited'in çoğunluk hissesini satın aldı.

1971 yılında The British Bank of the Middle East, The Cyprus Popular Bank Limited'in (bugünkü adıyla Laiki Grup) %20'sini satın aldı.

1972 yılında, Midland Bank, UBAF Bank Limited'in (bugünkü adıyla British Arab Commercial Bank Limited) hisselerini aldı.

1978 yılında, Suudi Arabistan'daki The British Bank of the Middle East'in şubelerinin devralınabilmesi amacıyla yerel yönetimin kontrolü altında The Saudi British Bank kuruldu.

1980 yılında, The Hongkong and Shanghai Banking Corporation, New York Eyaleti'ndeki Marine Midland Bank N.A.'nın (bugünkü adıyla HSBC Bank plc) %51'ini ve Concord Leasing'in çoğunluk hissesini satın aldı. Midland, Almanya'nın özel bankacılıktaki lider ismi Trinkaus&Burkhardt KGaA'nın (bugünkü adıyla HSBC Trinkaus&Burkhardt KGaA) çoğunluk hissesini satın aldı.

1981 yılında, Hongkong Bank of Canada (bugünkü adıyla HSBC Bank Canada) Vancouver'da kuruldu. HSBC Grubu, Equator Holdings Limited'in çoğunluk hissesini satın aldı.

1982 yılında, Egyptian British Bank S.A.E., Grubun %40 oranında iştiraki ile kuruldu.

1983 yılında, Marine Midland Bank, ABD hazine bonolarında piyasa yapıcısı olarak faaliyet gösteren New York merkezli Carroll McEntee & McGinley'i (bugünkü adıyla HSBC Securities (USA) Inc.) satın aldı.

1986 yılında, The Hongkong and Shanghai Banking Corporation, Hongkong Bank of Australia Limited'i (şu anda HSBC Bank Australia Limited) kurdu.

1987 yılında, The Hongkong and Shanghai Banking Corporation, Marine Midland'ın kalan hisselerini ve Midland Bank'ın %14.9'lük hisselerini satın aldı.

---

1991 yılında, HSBC Holdings kuruldu. HSBC Holdings'in hisseleri Londra ve Hong Kong borsalarında işlem görmeye başladı.

1992 yılında, HSBC Holdings, Midland Bank'ın kalan hisselerini satın aldı.

1994 yılında, The Hongkong and Shanghai Banking Corporation, Hongkong Bank Malaysia Berhad'ı (bugünkü adıyla HSBC Bank Malaysia Berhad) kurarak, Malezya'da faaliyete geçen ilk yabancı banka oldu.

1997 yılında, Grup, Brezilya'da Banco HSBC Bamerindus S.A.'yi (bugünkü adıyla HSBC Bank Brasil S.A.- Banco Múltiplo) ve Arjantin'de de Roberts S.A. de Inversiones'i (bugünkü adıyla HSBC Argentina Holdings S.A.) satın aldı.

1999 yılında, HSBC Holdings'in hisseleri üçüncü bir borsada, New York Borsası'nda işlem görmeye başladı. HSBC, Republic New York Corporation'ı (daha sonra HSBC USA Inc. ile birleşti) ve kardeş şirketi Safra Republic Holdings S.A.'yi (bugünkü adıyla HSBC Republic Holdings Luxembourg S.A.) satın aldı. Midland Bank, Malta'nın en büyük ticari bankası olan Mid-Med Bank plc'nin (bugünkü adıyla HSBC Bank Malta plc, %70,03'ünü satın aldı.

2000 yılında, HSBC, Fransa'nın en büyük bankalarından biri olan CCF'yi satın aldı. HSBC Holdings, hisseleri dördüncü borsa olarak Paris Borsası'na kote oldu. Egyptian British Bank'teki % 40'lık hisse payını % 90'ın üzerine çıkararak bankanın adını HSBC Bank Egypt S.A.E. olarak değiştirdi.

2001 yılında, HSBC, Türkiye'nin beşinci büyük özel bankası Demirbank T.A.Ş.'yi (bugünkü adıyla HSBC Bank A.Ş.) satın aldı. Ayrıca Bank of Shanghai'ın %8'lik hissesini almak için bir sözleşme imzaladı.

2002 yılında, HSBC Türkiye'nin önde gelen tüketici finansmanı şirketi olan Benkar ile Meksika'nın dördüncü büyük finansal hizmet grubu olan Grupo Financiero Bitel S.A. de C.V.'yi bünyesine kattı ve Çin'in 2. büyük sigorta şirketi Ping An Insurance Company of China Limited'in %10 hissesini aldı.

2003 yılında, HSBC, Amerika'nın lider tüketici finans kurumu Household International Inc.'i ve Lloyds TSB'nin büyük tüketici kuruluşu olan Vendas Ltd.'yi içeren Brezilya hisselerini aldı. HSBC Private Bank France'ı kurmak üzere 4 Fransız özel bankacılık şirketi ile birleşti. HSBC Insurance Brokers Limited, Beijing HSBC Insurance Brokers ile %24,9 oranında bir ortaklık kurdu. Hang Seng Bank, Çin'in ticari bankası Industrial Bank Co. Ltd.'nin %15,98'ini satın aldı ve HSBC Fujian Asia Bank Limited'in (bugünkü adıyla Ping An Bank Limited) %50'sinin satın alınması için anlaştı.

2004 yılında stratejik şirket alımları ile yapısal olarak büyüdü. Şubat'ta, Bermuda Bankası HSBC Grubu'na katıldı ve Hindistan'ın UTI (Unit Trust of India) Bankası ile Çin Ulaştırma Bankası'ndaki azınlık hisseleri kazanıldı. HSBC İngiltere'de, Marks and Spencer Grubu'nun Perakende Finansal Hizmetler kolunu satın aldı. HSBC markası yılın başlarında Meksikalı yan kuruluşu GF Bitel tarafından kabul edildi. Eylül'de ise Household International'ın da aralarında bulunduğu Banka'nın Kuzey Amerika işletmelerinin büyük çoğunluğu HSBC Kuzey Amerika adı altında birleştirildi. HSBC, çevreye karşı uzun zamandır sürdürdüğü duyarlılığını, Nisan'da Climate Group'un (İklim Grubu'nun) kurucu üyesi olarak pekiştirdi.

2005 yılında, Çin'deki hisselerini artırarak buradaki 140. yılımı geride bırakmış oldu. Bir yandan ABD'de Household International ve Grubun Kuzey Amerika operasyonlarının entegrasyonu HSBC Finans adı altında tamamlanırken, diğer yandan da Ortadoğu'daki Kuveyt Şubesi'ni yeniden hizmete açtı. HSBC, iklim değişikliği sorunlarında sorumluluk almaya ve operasyonlarının yarattığı sosyal ve çevresel etkileri azaltmaya yönelik çalışmalarına devam etti.

2006 yılı, HSBC için tam bir gelişim ve değişim yılı oldu. Yıl boyunca sürdürülen stratejik şirket alımları, özellikle Amerika'da pazar payını ve müşteri sayısını artırdı. Şubat ayında HSBC Latin America Holdings (UK) Limited, Lloyds TSB'nin Paraguay'daki şube varlıklarının çoğunluğunu elde edebilmek için bir sözleşme yaptı. Bunu Mart ayında, ülke genelinde 100'ün üzerinde ofise sahip ve Meksika'nın (sub-prime) ihtiyaç kredisi pazarının önde gelen şirketlerinden Financiera Independencia'nın alımı izledi. Kasım'da Grupo Banistmo'nun satın alınmasıyla Banka yeni pazarlara girdi. Panama merkezli bu bankacılık grubu kendi tarihinde ilk kez Banka'ya Kolombiya, Kosta Rika, El Salvador, Honduras ve Nikaragua pazarlarına giriş izni vermiş oldu. İşletme Bankacılığı müşterileri de KOBİ'lerin sınır ötesi ticaret yapmasını kolaylaştıran Uluslararası İşletme Merkezlerinin lansmanından faydalanmış oldular. İklim değişiklikleri ve çevresel sorunlar da yıl boyunca HSBC için önemini korudu. Programın bir parçası olarak 8 bin varil, 2007 sonuna kadar toprakla doldurulacak alanlara gönderilen atık miktarını %8 oranında azaltmak amacıyla HSBC Genel Müdürlüğü'nden çıkartıldı. Haziran ayında Birleşmiş Milletler'in Sorumlu Yatırım İlkeleri'ni kabul etti. Bununla birlikte ilk FT Sürdürülebilir Bankacılık Ödülleri'nin de sahibi oldu.

## HSBC Bank A.Ş. 2006 Yılı Faaliyet Raporu

### Yönetim Kurulu Başkanı'nın Mesajı

Bu yazımı HSBC Bank A.Ş. Yönetim Kurulu adına, 2006 yılındaki performansımızı ve önemli başarılarımızı belirtmek amacıyla yazıyorum. Öncelikle, Bankamıza olan güveniniz ve desteğiniz için sizlere teşekkür ederim.

2006 yılı, Bankamızın sürdürülebilir büyüme ve tabana yayılma hedefi doğrultusunda şekillendirdiği beş yıllık stratejik planının ilk yılı olması açısından önemli bir yıldır. 2010 yılına kadar dağıtım kanallarının kapasitesini iki katına çıkarmayı hedefleyen Bankamız, bu dönemde şube sayısını 193'ten 350'ye, personel sayısını ise 5.018'den 8.500'e çıkarmayı planlamaktadır. Bireysel bankacılık ve işletme bankacılığı alanlarında, müşterilerimize geniş bir ürün yelpazesi ile en uygun çözümleri sunarak hizmetlerimizi genişletmek ve çeşitlendirmek istiyoruz.

Stratejik planımızı enflasyonun tekrar yönetilemeyecek seviyelere çıkmayacağı öngörüsü ile hazırladık. Dünyanın en büyük bankacılık gruplarından birinin parçası olmamız, dış şoklara karşı direnç gösterme kabiliyetimizi artırıyor. HSBC, dünyadaki bu tür konjonktür dalgalanmalarına karşı çok iyi örgütlenmiş olup, Grup gelirlerinin üçte biri Asya'dan, üçte biri Amerika'dan, üçte biri ise Avrupa'dan sağlanmaktadır. Geçmişte olduğu gibi gelecekte de aldığımız risklerin sermayemizle orantılı olmasını sağlayan katı bir disiplin uygulayacağız.

"Farklı bakış açıları dünyamızı zenginleştirir" konseptiyle hazırladığımız global reklam kampanyamızı 2006 yılında Türkiye'de de hayata geçirdik. Reklam kampanyamız ile müşterilerimize, onların bakış açılarını verdiğimiz değeri gösteriyoruz. Çünkü bizim için her bir insan; taze bir bakış açısı, farklı bir görüş, yepyeni bir fikir demektir. Ürünlerimizi, hizmetlerimizi ve bankacılığımızı bu farklı bakış açılarından ilham alarak geliştireceğiz. Müşterilerimize uygun çözümleri; onları dinleyerek, yakından tanıyarak ve onların bakış açılarını anlayarak üreteceğiz.

İnanıyorum ki, çalışma arkadaşlarım her zaman olduğu gibi, önümüzdeki dönemde de farklılığımızın gücünü ve bankacılık anlayışımızı en iyi şekilde temsil edecek, hizmetlerimizin daha da zenginleşmesine katkıda bulunacaktır.



**David Howard Hodgkinson**  
**HSBC Bank A.Ş.**  
**Yönetim Kurulu Başkanı**

---

## Genel Müdür'ün Mesajı

Değerli Müşterilerimiz,

Yıl sonu itibarıyla, özellikle performans bazında, tüm Banka hedeflerini gerçekleştirdiğimizi memnuniyetle duyurmak isterim. 2005 ile karşılaştırıldığında, 2006 yılında konsolide faaliyet gelirlerimizi %11 oranında artırdık. Bununla birlikte, organik büyüme kapsamında, teknolojik altyapının güçlendirilmesi, dağıtım kanalları, iletişim ve özellikle insan kaynağı alanlarında yapılan yatırımlar neticesinde faaliyet giderlerimiz, faaliyet gelirlerimizden daha yüksek oranda arttı. Yapılan bu yatırımların operasyonel gelir kapsamında somut sonuçlarını önümüzdeki dönemlerde alacağız. Gelirlerimizi artırırken; risk yönetimini başarı ile yürüttüğümüzden, faiz, kur, kredi ve likidite risklerimizi optimum düzeyde tutmayı başardık. Kaliteli aktif ve sermaye yapısı anlayışından ödün vermeden çalıştık. Aktiflerimizi, nitelikli sermayemizle paralel bir şekilde %30 oranında artırdık.

Organik büyüme planımız çerçevesinde, 2010 yılına kadar bireysel müşteri kapasitemizi 6,7 milyona, kurumsal ve ticari müşteri kapasitemizi 290 bine çıkarmayı hedefliyoruz. Yaklaşık 160 yeni şube açmak ve buna paralel olarak 3400 kişiye daha istihdam sağlamak hedeflerimiz arasında. Bunun yanı sıra, hizmet kanallarımızı farklılaştırarak müşteri segmentlerini çeşitlendirmeyi hedefliyoruz. Toplam müşteri sayımızı 7 milyona çıkartırken, emek/ilişki yoğun hizmet bankacılığında kitle bankacılığına doğru yönelerek HSBC Türkiye'nin sektördeki kilit ürünlerde piyasa payını ve aktif müşteri sayısını yaklaşık üç katına çıkarmayı hedeflemekteyiz. Ölçek ekonomisi ve pazar payı hedeflerine ulaşabilmek için Türk bankacılık sektöründe faaliyet gösteren ilk 5 bankadan biri olmayı ve HSBC Grubu'nun dünya yatırımları içinde en önemli ilk 5 ülkesi arasında sayılmayı hedef aldık.

Gerek HSBC Türkiye'nin son 5 yılda yakaladığı büyüme ivmesi, gerekse ülkemiz iç dinamiklerinin dünya konjonktürü içindeki göreceli konumu bu yönde bir büyüme için son derece uygundur. Bununla beraber, ölçek ekonomisi öngören ve yaygın müşteri segmentlerinde hizmet vermeyi hedefleyen yeni iş stratejimizi uygulamaya koymak için, mevcut altyapımızı iyileştirerek desteklememiz gereği de ön plana çıkmaktadır.

Bu nedenle, 2006 yılı başında "sürdürülebilir büyüme ve kârlılık" hedeflerimiz doğrultusunda, 2010 yılı sonuna kadar devam edecek çok önemli bir yeniden yapılanma ve değişme sürecini başlatmış bulunuyoruz. Artan müşteri portföyümüze HSBC kalitesinde hizmet verebilmek için sistem altyapımızı ve bunlara bağlı operasyonel süreçlerimizi gözden geçirmekteyiz. Öncelikle müşteri ile başlayıp tamamlanan; yani şubede başlayıp şubede biten iş süreçlerinin daha verimli ve daha etkin hale getirilmesini, müşteri ve çalışan memnuniyetini artırmayı hedefleyen bir projeyi başlatmış bulunmaktayız. Bu projeyi bilgi teknolojileri alanında destekleyerek, sistem altyapımızı rekabet içinde yarınlar taşıyabilen esnekliği kazandıracak; işlem birim maliyetlerini düşürecek ve özellikle satış işlemlerine hız kazandıracaktır. 2007 yılı, bu projelerin somut sonuçlarının ortaya çıkacağı ve iş verimliliğinin sürekli artmaya başladığı bir çalıřma yılı olacaktır.

HSBC 2006 yılında sosyal sorumluluk alanında da halkımızın yanında olma çabasını sürdürmüştür. Sivil toplum kuruluşları aracılığıyla yürüttüğümüz eğitim, çevre ve topluma destek çalışmalarımız binlerce çalışan gönüllümüzün de katılımıyla tüm Türkiye'ye yayılmıştır.

Türkiye'de sivil toplum kuruluşları aracılığıyla uygulanmasına önderlik ettiğimiz ve yoksulluk sınırının altındaki insanlarımızın, onurlarını koruyarak, işgücüne katılımını hedefleyen Mikrokredi sisteminin gelecek yıllarda milyonlarca ailenin yüzünü güldüreceğine eminiz.

Hiç şüphe yok ki, hedeflerimize ulaşma yolunda kritik başarı ölçüsü çalışanlarımız olacaktır. İnsan kaynakları alanında başlattığımız yatırımlar, aramıza yeni katılan arkadaşlarımızın üstün hizmet kültürü anlayışı ile yetiştirilmesi ve mesleki eğitim standartlarımız 2007 yılında da siz değerli müşterilerimize sunduğumuz hizmet kalitesini sürekli arttıracaktır.

Saygılarımla,



**Piraye ANTİKA**  
Genel Müdür

## HSBC Bank A.Ş. 2006 Yılı Faaliyet Raporu

### Hizmet ve Faaliyetler

Bankacılık hizmetleri aşağıdaki hizmet türü ve faaliyet konularından oluşmaktadır:

#### Bireysel Bankacılık

Bireysel Bankacılık; kredi kartı, tüketici kredileri, mevduat, yatırım fonları, hisse senedi alım-satımı, ödemeler, HSBC Premier, portföy yönetimi ve finansal planlama hizmetlerini sunmaktadır. Yurtiçinde 39 ilde 190 şube, toplam 193 şube, 557 ATM, Telefon ve İnternet Bankacılığı ile faaliyet göstermektedir. Türkiye’de yaşayan yabancılar için İngilizce İnternet Bankacılığı hizmeti de hayata geçirilmiştir. Bireysel müşterilere geniş ürün ve hizmet yelpazesi sunulmaktadır.

Advantage Card’ın satın alınmasıyla birlikte kredi kartlarına kazandırılan taksit ve puan özelliği kullanılarak kart sahiplerine yönelik kampanyalar piyasaya paralel olarak yapılmaya devam edilmiş olup, ciro ve pazar payı artırılmaya çalışılmıştır.

Telefon Bankacılığı ve İnternet Bankacılığı gibi alternatif dağıtım kanalları kullanılarak sigorta dışında, kredi ve kredi kartı gibi ürünler için başvuru alınmaya başlanmıştır. Ayrıca aynı dağıtım kanalları üzerinden vadeli mevduat işlemleri daha cazip hale getirilmeye çalışılmış ve buralardaki hacim artırılarak birim işlem maliyetlerinin azaltılması ve banka kaynaklarının daha verimli kullanılmasına çalışılmıştır. Ülke genelinde POS sayısı artırılmaya devam edilmiş, POS artışlarında diğer banka POS’larının paylaşılması gibi alternatifler 2006 yılında uygulamaya alınmıştır. Bu kapsamda Finansbank ve Garanti Bankası ile POS paylaşımı yapılmıştır. 2006 yılında diğer bankalarla yapılan paylaşımlarla POS adedi 57.512’ye ulaşmıştır.

2006 yılındaki ekonomik dalgalanmalardan en fazla etkilenen yatırım fonu pazarında piyasaya paralel olarak portföy ve pazar payı kaybeden HSBC Bank A.Ş., 2007 yılında bu piyasadaki potansiyelin büyüme yönünde gelişmeye başlaması ile birlikte, pazar payını ve portföy büyüklüklerini artırıcı faaliyetlerine devam edecektir.

Bireysel kredilerde 31 Aralık 2006 itibarıyla piyasa payları aşağıdaki gibidir:

- Konut Kredileri	%6.32
- Taşıt Kredileri	%2.75
- Diğer	%5.64
- Kredi Kartları	%6.86

Banka, HSBC Grubu’nun zengin uluslararası deneyimi ve yerel piyasalarla ilgili bilgisi sonucunda ürün ve hizmetlerini hızla konumlandırabilmektedir. Banka, geniş şube ağı ile Türkiye mali piyasalarında saygın bir yere sahiptir.

#### Kurumsal ve Ticari Bankacılık

Kurumsal ve Ticari Bankacılık, 2006 yılında Türkiye’nin sektöründe önde gelen saygın firmalarına ve finansal kurumlarına hizmet vermeyi sürdürmüştür.

Genel Müdürlük ve Şubeler aracılığıyla sunulan Kurumsal ve Ticari Bankacılık ürün ve hizmetleri sonucu, 2006 yılında toplam 12,3 milyar YTL (2005 - 8,5 milyar YTL) kredi limiti oluşturulmuştur.

Müşterilere, nakdi ve gayri nakdi krediler, nakit yönetimi, risk yönetimi, hazine ve yatırım ürünleri ile dış ticaret aracılık hizmetleri ve ürünlerinin yanı sıra proje finansmanı ve uluslararası yatırım konularında da ürün ve hizmetler sunulmuştur. Dış ticaret işlemlerindeki bu geniş ürün yelpazesi ve uluslararası bilgi ve tecrübe, 2006 yılında ticaret hacminin Türkiye toplamında ithalat için %4.67 (2005 - %4.22), ihracat için %7.73 (2005 - %7.18) olarak gerçekleşmesini sağlamıştır.

Ana ürünler olan kredi, mevduat, dış ticaret işlemleri ve nakit yönetimi ürünlerinde pazar payı artırılırken, faktoring gibi yeni alanlarda da faaliyet gösterilmesi planlanmaktadır. Gelişen piyasa şartları doğrultusunda müşterilere kurumsal finansman ürünleri de sunulmaya devam edilecektir.

---

### **İşletme Bankacılığı**

2006 yılı başında İşletme Bankacılığı bölümünün kuruluşu tamamlanmıştır. İşletme Bankacılığı'nın hedef müşteri kitlesi küçük ve orta boy işletmelerdir. Müşteri profili genel olarak üretim ve hizmet şirketleri, saygın ticari geçmişli olan aile şirketleri ve küçük müteşebbis işletmelerdir.

2006 yıl sonu itibarıyla 55 İşletme Bankacılığı şubesinden uzman personel ile Şirket Telefon Bankacılığı, Şirket İnternet Bankacılığı ve ATM cihazları gibi alternatif dağıtım kanallarından hizmet verilmektedir. İşletme Bankacılığı geniş bir yelpazede müşterilerinin nakit ve gayri nakit kredi ihtiyaçlarını karşılamakta, mevduat ve yatırım ürünlerinde hizmet vermekte, ayrıca nakit yönetimi ürünlerine ağırlık verilmektedir. Önümüzdeki dönemde taksitli ticari kredilerde ve nakit yönetimi ürünlerinde artış hedeflenmektedir.

İşletme Bankacılığı, 2006 yılında nakit kredilerde %137, mevduatta %62 oranında büyüme gerçekleştirmiştir. 2007 yılında büyüme trendinin artarak sürmesi hedeflenmektedir.

### **Hazine ve Sermaye Piyasaları**

Hazine ve Sermaye Piyasaları, kurumsal ve bireysel müşterilerine tüm hazine ürünlerini en rekabetçi fiyatlarla sunmaktadır. Özellikle Hazine Bonosu ve Devlet Tahvili işlemlerinin yanında, Eurobond alım satım işlemlerinde piyasada oldukça önemli işlem hacimleri seviyesine ulaşılmıştır.

İşlem hacimleriyle ilgili aynı durum döviz piyasaları için de geçerli olup, özellikle vadeli kur konusunda lider konumuna gelmiş ve pazarlama faaliyetleri ile elde edilen bu konum tüm müşterilerin bilgisine sunulmuştur. Sonuç olarak rekabetçi döviz fiyatları ve vadeli kur konusundaki fiyat yapıcı konum sayesinde, oldukça tatmin edici işlem hacimlerine ulaşılmıştır.

Altın işlemleri ve diğer türev ürünler konusunda oldukça yoğun bir pazarlama faaliyeti sürdürülmüş ve yeni ürünler piyasaya sürülmüştür. Yeni müşteriler ve çapraz satış fırsatları yakalanmıştır.

2006 yılında elde edilen müşteri hacmi ve piyasadaki pozisyonunun, gelecek dönemde; gerek yeni ürünler ve daha iyi hizmet kalitesi ile gerekse daha önceki gibi rekabetçi fiyatlamaya ile hem hacim, hem kârlılık bakımından daha da ileri götürülmesi hedeflenmektedir. Rekabetçi fiyatlamasının yanı sıra risk yönetimi ilkelerinden ödün verilmemekte ve risk yönetimi konusunda en gelişmiş sistem ve yöntemler uygulanmaktadır.

Müşteri kitlesi genişletilerek yeni müşteri segmentlerinin de kazanılması ve spot ürünlerde pazar payının artırılması planlanmaktadır. Gelişen piyasa şartları doğrultusunda müşterilerimize yeni türev ürünleri sunulmaya devam edilecektir.

### **HSBC Yatırım**

HSBC Yatırım, Ana Ortaklık Banka'nın aracı kurumudur. Şirket gerek bireysel, gerekse kurumsal yerli ve yabancı müşterilere hisse senedi alım satım aracılığı ve araştırma hizmetleri vermektedir.

Ana Ortaklık Banka'nın tüm şubeleri aynı zamanda HSBC Yatırım'a acentelik hizmeti vermektedir. Şubeler içerisinde yer alan 43 seans odasında bulunan uzman yatırım personeli kanalıyla Yatırım Danışmanlığı servisi de sunulmaktadır. 2006 yılı içerisinde toplam 9,9 milyar dolarlık hisse senedi işlemine aracılık eden HSBC Yatırım'ın, bu performansıyla İMKB'deki pazar payı %2.14'tür. 2006 yılı sonunda konsolide vergi öncesi kârı 34 milyon YTL olarak gerçekleşen HSBC Yatırım'ın yıl sonundaki konsolide özkaynak büyüklüğü de Sermaye Piyasası Kanunu standartlarına göre hazırlanan mali tablolarda 71,6 milyon YTL'ye ulaşmıştır.

### **HSBC Portföy**

HSBC Portföy; HSBC Yatırım'ın %99.99 pay sahipliği ile bağlı ortaklığı olup 13 Ağustos 2003'te kurulmuştur. HSBC Portföy, Sermaye Piyasası Kurulu'ndan 6 Şubat 2004 tarihinde "Portföy Yöneticiliği Yetki Belgesi", 14 Temmuz 2005 tarihinde "Yatırım Danışmanlığı Yetki Belgesi" almıştır.

HSBC Portföy, 2006 sonu itibarıyla üçü A Tipi, altısı da B Tipi olmak üzere 8 adet fonun yönetimini yapmaktadır. Aralık 2006 sonu itibarıyla fonların toplam portföy büyüklüğü 1,461 milyon USD'ye ulaşmıştır. Ayrıca 2005 yılında Anadolu Hayat Emeklilik A.Ş. ile yapılan anlaşma ile 2 adet emeklilik fonu portföyünün yönetimi üstlenilmiştir. 2006 yılı sonunda vergi öncesi kârı 12,5 milyon YTL olarak gerçekleşen HSBC Portföy'ün yıl sonundaki özkaynak büyüklüğü de Sermaye Piyasası Kanunu standartlarına göre hazırlanan mali tablolarda 14,1 milyon YTL'ye ulaşmıştır.

### **Hizmet ve Faaliyetlerle İlgili Araştırma Geliştirme Uygulamaları**

Hizmet türü ve faaliyet konusuna bağlı olarak ilgili birimler tarafından gerçekleştirilmektedir.



## HSBC Bank A.Ş. 2006 Yılı Faaliyet Raporu

---

## **Bölüm 2**

# Yönetim ve Kurumsal Yönetim Uygulamaları

## HSBC Bank A.Ş. 2006 Yılı Faaliyet Raporu

### BÖLÜM 2 - YÖNETİM VE KURUMSAL YÖNETİM UYGULAMALARI

#### Yönetim Kurulu

HSBC Bank A.Ş. Yönetim Kurulu, bir başkan, bir başkan vekili ve sekiz üyeden oluşmakta ve düzenli olarak toplanmaktadır.

#### Yönetim Kurulu Başkanı:

##### *David Howard Hodgkinson*

Yönetim Kurulu Başkanı David Howard Hodgkinson, 1964-1968 yıllarında Monkton Combe School'da aldığı eğitimini tamamladıktan sonra 1969 yılında Bankacılık Enstitüsü'nde Para Teorisi ve Uygulaması, Bankacılık Hukuku, Uluslararası Ticaret Finansmanı ve Muhasebe dersleri almıştır. 1969-1971 yıllarında HSBC Londra'da çok farklı departmanlarda aldığı eğitimlerin ardından HSBC Hong Kong'ta Merkezi Hesap Kontrol Grubu ve İthalatlar Departmanı'nda Cari Hesaplar Memuru olarak göreve başlamıştır. 1974 yılında HSBC Cakarta'da Nakit ve Vadeli Mevduatlar Bölümü'nden Sorumlu Memur, 1975'te HSBC Hong Kong'ta Tediye Memuru, ardından Hong Kong Ana Şubesi ve Merkez İçin İletişim Operasyonları'ndan Sorumlu Memur olarak çalışmıştır. 1977'de Birleşik Arap Emirlikleri Al Ain Şubesi'nde Müdür, 1980'de Avrupa Masası'nda Müdür Yardımcısı, 1981'de HSBC Zürih'de Müdür, 1983'te Hong Kong Gilt Fund Ltd.'de Müdür, 1984'te Kişisel Bankacılık Hizmetlerinden Sorumlu Operasyonlar ve Hizmetler Departmanı'nda Müdür, 1988'de HSBC Grubu Suudi Arabistan Merkez Grubu'nda Bölge Müdürü, 1991'de HSBC Filipin'de İcra Başkanı olarak görev almıştır. 1995'te HSBC Grubu İnsan Kaynakları Başkanlığı, 1999'da HSBC Suudi Arabistan'da Murahhas Üye görevlerini icra etmiştir. 2003 yılında HSBC Bank Middle East Ltd.'de Yönetim Kurulu Başkan Yardımcılığı ve İcra Başkanlığı görevlerinde bulunduktan sonra Mayıs 2006 itibarıyla HSBC Holdings Grup İşletme Baş Müdürü olarak atanmıştır. David Howard Hodgkinson 27 Temmuz 2006 tarihinde HSBC Bank A.Ş. Yönetim Kurulu Başkanlığı'na getirilmiştir.

#### Yönetim Kurulu Başkan Vekili:

##### *Stephen Edward ANDERSON*

1980 yılında Downing College Cambridge Üniversitesi'nden mezun olmuştur. 1983-1984 yıllarında HSBC Amman'da Bireysel Bankacılık Bölümü'nde HSBC Grubu'ndaki kariyerine başlamıştır. 1985-1986 yıllarında HSBC Hong Kong'ta Denetim Memuru, 1986-1988 yıllarında HSBC Avustralya'da Mali Denetçi, 1988-1990 yıllarında HSBC Hong Kong'ta Uzakdoğu Kredi Müdür Asistanı, 1990-1992 yıllarında HSBC Hong Kong'ta Kredi ve Uluslararası Operasyonlar Müdürü, 1992-1993 yıllarında HSBC Grubu Kredi Risk Yönetimi Sorumlusu, 1993-1996 yıllarında HSBC Endonezya'da Kurumsal Bankacılık Müdürü, 1996-1998 yıllarında HSBC Hong Kong'ta Strateji Planlama Kıdemli Müdürü, 1998-2001 yıllarında HSBC Tayland'da Kredi Risk Yönetimi Müdürü, 2001-2004 yıllarında HSBC Singapur'da Operasyon Şefi ve Genel Müdür Vekili, 2004-2005 yıllarında ise Finansal Kurumlar ve Bankalar Grup Risk Başkanı görevlerinde bulunmuştur. 30 Haziran 2005 tarihinde HSBC Bank A.Ş. Yönetim Kurulu Üyeliği'ne getirilmiştir. Stephen Edward Anderson, 11 Aralık 2006 itibarı ile Yönetim Kurulu Başkan Vekili olarak atanmıştır.

#### Yönetim Kurulu Üyeleri:

##### *Piraye ANTİKA*

1979-1983 yıllarında Boğaziçi Üniversitesi Ekonomi Bölümü'nde lisans eğitimini tamamlamış ve 1983-1985 yılları arasında Iowa Üniversitesi'nde Ekonomi Bölümü'nde yüksek lisans yapmıştır. 1985 yılı Nisan ayında Chase Manhattan Bank İstanbul'da çalışma hayatına başlayan Piraye Antika, Temmuz 1985 ve Şubat 1986 tarihleri arasında eğitim amacıyla Chase Manhattan Bank Londra'da bulunmuş, Şubat 1986 ve Ağustos 1987 tarihleri arasında Chase Manhattan Bank İstanbul ve Londra'da Çokuluslu Şirketler Bölümü'nde Grup Başkanlığı görevini üstlenmiştir. Chase Manhattan Bank İstanbul'daki Kurumsal Bankacılık tecrübesini takiben, Ağustos 1987 tarihinden itibaren aynı bankanın Londra ofisinde risk yönetimi konusunda uzmanlaşmış ve Güney Avrupa ve İskandinav ülkelerinde faaliyet gösteren finansal kurumlara ve kurumsal müşterilere çeşitli türev ürünlerin geliştirilmesi ve pazarlanmasında yönetici görevler üstlenmiştir. Türkiye'ye dönüşünü takiben, Nisan 1990 tarihinde, o zamanki adıyla Midland Bank ekibine katılarak, İstanbul'da ilk ofisin kurulmasında rol almıştır. Eylül 1993'ten itibaren Midland Bank A.Ş.'de Genel Müdürlük görevine getirilmiş, Nisan 1999 tarihinden itibaren de HSBC Bank A.Ş. çatısı altında görevini sürdürmüştür. 2001 yılında Demirbank, 2002 yılında "Advantage" markası ile beraber Benkar A.Ş.'nin HSBC Bank A.Ş. bünyesine katılmasında etkin görev almıştır. Halihazırda HSBC Bank A.Ş. Genel Müdürlüğü ve Yönetim Kurulu Üyeliği görevlerini yürütmektedir.

---

**Jonathan Hugh Kennedy CRICHTON**

1974-1977 yılları arasında Exeter Üniversitesi'nde Tarih ve Politika alanında eğitim görmüştür. 1977-1978 yılları arasında Nice Üniversitesi'nde Ekonomi üzerine Birleşik Krallık ISHSI diploması almıştır. Ayrıca, Institute of Marketing'den Pazarlama, Institute of Bankers'dan da Finansal Çalışmalar diplomaları bulunmaktadır. 1978-1980 yılları arasında Arthur Andersen'de stajyer olarak başladığı kariyerine 1980-1981 yılları arasında HSBC Grubu'na katılarak devam etmiştir. 1981-1983 yıllarında HSBC Amman'da Operasyon Müdürü, 1984-1986 yıllarında HSBC Honk Kong'da İletişim Müdürü, 1986-1987 yıllarında Grup Merkez Ofisi'nde Grup Pazarlama Müdürü, 1987-1989 yıllarında HSBC Bahreyn'de Pazarlama Müdürü, 1989-1991 yıllarında HSBC Bahreyn'de Kurumsal Bankacılık Müdürü, 1991-1992 yıllarında HSBC Hong Kong'da Kurumsal İyileştirme Müdürü, 1992-1995 yıllarında HSBC Avustralya'da İç Denetim Şefi, 1995-1997 yıllarında Bireysel Bankacılık Şefi, 1997-2000 yıllarında Grup Kredi Üst Düzey Yöneticisi, 2001-2004 yıllarında HSBC Fransa'da Risk Yönetimi Şef Yardımcısı ve 2005 yılında HSBC Grubu Uluslararası İşler Şefi görevlerinde bulunmuştur. 31 Ocak 2005 tarihinde Yönetim Kurulu Üyesi olarak atanan Jonathan Hugh Kennedy Crichton, 23 Mart 2005 tarihinden itibaren HSBC Bank A.Ş.'de İç Denetim Sistemlerinden Sorumlu Yönetim Kurulu Üyeliği yapmaktadır. Crichton, 1 Kasım 2006 tarihi itibarı ile Banka Denetim Komitesi Üyeliği görevine atanmıştır.

**Hüseyin ÖZKAYA**

1980-1985 yılları arasında İstanbul Teknik Üniversitesi İşletme Mühendisliği Bölümü'nde öğrenim görmüştür. 1986-1987 yıllarında Wisconsin Üniversitesi'nde yüksek lisans yapmıştır. 1987-1988 yıllarında Akbank T.A.Ş.'de Bütçe, Muhasebe ve Konsolidasyon Departmanı'nda başladığı kariyerine İmpexbank İstanbul'da Kredi ve Pazarlama Departmanı'nda Müdür Yardımcısı olarak devam etmiştir. 1991-1993 yıllarında Midland Bank Türkiye'de (HSBC Bank A.Ş.) Pazarlama ve Kurumsal Bankacılık Müdürü, 1994 yılında Midland Global Piyasalar'da Sermaye Piyasaları Satış Müdürü olarak çalışmıştır. Ocak 1995'te HSBC Bank A.Ş. Pazarlama ve Kurumsal Bankacılık Genel Müdür Yardımcılığı görevine atanmıştır. 30 Ekim 2001-19 Aralık 2001 tarihleri arasında HSBC Bank A.Ş. tarafından satın alınmış olan Demirbank T.A.Ş.'de Yönetim Kurulu Üyesi ve Kurumsal, Ticari ve Uluslararası Bankacılık Genel Müdür Yardımcısı görevlerinde bulunmuştur. 22 Mart 1995 tarihinde HSBC Bank A.Ş. Yönetim Kurulu Üyeliği'ne atanmıştır. Halen Kurumsal ve Yatırım Bankacılığı'ndan sorumlu Genel Müdür Yardımcılığı ve Yönetim Kurulu Üyeliği görevlerini beraber sürdürmektedir.

**Demet Ülker Cimilli ÇAKANIŞIK**

1986 Boğaziçi Üniversitesi Ekonomi Bölümü mezunudur. 1986-1987 yıllarında İktisat Bankası T.A.Ş.'de Kambiyo Memuru, 1988-1991 yıllarında İktisat Bankası T.A.Ş.'de Kredi Pazarlama Yetkilisi olarak çalışmıştır. 1992 yılında Midland Bank Türkiye'de (HSBC Bank A.Ş.) Yatırım Bankacılığı ve Pazarlama Müdürü olarak çalışmaya başlamıştır. 1 Temmuz 1998'de HSBC Bank A.Ş. Bireysel Bankacılık Genel Müdür Yardımcılığı görevine atanmıştır. 30 Ekim 2001-19 Aralık 2001 tarihleri arasında HSBC Bank A.Ş. tarafından satın alınmış olan Demirbank T.A.Ş.'de Yönetim Kurulu Üyeliği ve Bireysel Bankacılık Genel Müdür Yardımcılığı görevlerinde bulunmuştur. 18 Haziran 2004'te HSBC Bank A.Ş. Yönetim Kurulu Üyeliği olarak atanan Demet Ülker Cimilli Çakanışık halen Bireysel Bankacılık Genel Müdür Yardımcılığı ile Yönetim Kurulu Üyeliği görevlerini beraber sürdürmektedir.

**Mehmet Öktem KALAYCIOĞLU**

1978 yılında Ankara Üniversitesi Siyasal Bilgiler Fakültesi'nden mezundur. 1978-1980 yılları arasında Uluslararası İlişkiler üzerine yüksek lisans eğitimi görmüştür. 1980 yılında Başbakanlık Çevre Genel Müdürlüğü Uluslararası Kuruluşlar Biriminde Uzman olarak başladığı kariyerine 1984-1993 yıllarında İnterbank Yurtdışı Pazarlama Yönetmeni, 1993-1995 Körfezbank Dış İlişkiler Müdürü olarak devam etmiş, 1995 yılında Demirbank T.A.Ş.'de Yurtdışı İlişkiler Genel Müdür Yardımcılığı'na atanmıştır. Mart 2001-Kasım 2001 tarihleri arasında Tasarruf Mevduatı Sigorta Fonu yönetiminde bulunan Demirbank T.A.Ş.'de Genel Müdür Vekili olarak görev almıştır. 19 Aralık 2001 tarihinde Demirbank T.A.Ş.- HSBC Bank A.Ş. birleşmesi ile Entegrasyon, Planlama ve Proje Genel Müdür Yardımcılığı görevine atanmıştır. Yine aynı tarihte HSBC Bank A.Ş. Yönetim Kurulu Üyesi seçilmiştir. 13 Mayıs 2002 tarihinde ise İnsan Kaynaklarından Sorumlu Genel Müdür Yardımcılığı görevine getirilmiş bulunan Mehmet Öktem Kalaycıoğlu halen Yönetim Kurulu Üyeliği ve Genel Müdür Yardımcılığı görevlerini sürdürmektedir.

**Gülden AKDEMİR**

1989 yılında İstanbul Üniversitesi İşletme Bölümü'nden mezun olmuştur. 1989-1995 yılları arasında Arthur Andersen'de Uzman olarak çalışmış, 1995-2000 yılları arasında Midland Bank A.Ş. (HSBC Bank A.Ş.)'de Finansman Müdürü olarak görev almıştır. 1 Mart 2000 tarihinde HSBC Bank A.Ş. Finansal Planlama ve Kontrol Genel Müdür Yardımcılığı görevine atanan Gülden Akdemir, 30 Ekim 2001-19 Aralık 2001 tarihleri arasında HSBC Bank A.Ş. tarafından satın alınmış olan Demirbank T.A.Ş.'de Yönetim Kurulu Üyeliği ve Finansal Planlama ve Kontrol Genel Müdür Yardımcılığı görevlerinde bulunmuştur. 1 Kasım 2006 tarihi itibarı ile HSBC Bank plc Londra'da Planlama Bölüm Başkanı olarak çalışmaya başlayan Gülden Akdemir aynı tarih itibarı ile HSBC Bank A.Ş. Denetim Komitesi Üyesi olarak atanmıştır. Gülden Akdemir, 29 Haziran 2004'te HSBC Bank A.Ş. Yönetim Kurulu Üyeliğine seçilmiştir.

## HSBC Bank A.Ş. 2006 Yılı Faaliyet Raporu

### *Alan Mc Alpine Keir*

1981 yılında Bradford Üniversitesi'nden mezun oldu. 1 Eylül 1981 tarihinde HSBC Grubu'na katılmıştır. 1994-1997 yılları arasında Uluslararası Şirket Hesapları'nda Yönetici olarak görev almış, 1997-1998 yıllarında Merkezi Krediler'de çalıştıktan sonra 1998-2003 yılları arasında Midland's Bölümü Genel Müdürü olarak atanmıştır. HSBC Bank'ın 24 Mart 2006 tarihinde yapılan 2006 Yılı Olağan Genel Kurul Toplantısı'nda Yönetim Kurulu Üyeliği'ne seçilmiştir. Ayrıca HSBC Grubu içerisinde Ticari Bankacılık ve Global Co-Head Genel Müdürü olarak görevini sürdürmektedir.

### *Necdet Murat ŞARSEL*

1987 Boğaziçi Üniversitesi Endüstri Mühendisliği mezunudur. 1989-1992 yıllarında Boğaziçi Üniversitesi'nde Ekonomi üzerine yüksek lisans yapmıştır. 1987-1989 yılları arasında Tekfen Construction Co. Inc. Taif Suudi Arabistan'da Planlama ve Raporlama Mühendisi olarak görev almış; 1989-1992 yıllarında Koç-Amerikan Bank A.Ş.'de Yatırım Bankacılığı Müdür Yardımcısı, Citibank İstanbul Kurumsal Finans Genel Müdür Yardımcısı Vekili, 1994-1999 yıllarında Citibank İstanbul Kurumsal Bankacılık Genel Müdür Yardımcısı, 1999-2000 yıllarında Citibank İstanbul Çalışma Kolu Genel Müdür Yardımcısı ve 2000-2002 yıllarında Citibank İstanbul Kurumsal Risk Kontrol Genel Müdür Yardımcısı olarak görev yapmıştır. 2002 yılında HSBC Bank A.Ş. bünyesine katılan Necdet Murat Şarsel 30 Temmuz 2004 tarihinde Krediler Genel Müdür Yardımcılığı görevine atanmıştır. Bankamızın 24 Mart 2006 tarihinde yapılan 2006 Yılı Olağan Genel Kurul Toplantısı'nda Yönetim Kurulu Üyeliği'ne atanmıştır.

### **Üst Yönetim**

#### **Genel Müdür:**

Ana Ortaklık Banka'nın Genel Müdürü Piraye ANTİKA'dır. Özgeçmiş Yönetim Kurulu'na ilişkin bilgiler içerisinde yer almaktadır.

#### **Genel Müdür Yardımcıları:**

##### *Stephen Edward ANDERSON*

Ana Ortaklık Banka'nın Operasyondan Sorumlu Genel Müdür Yardımcısı ve Genel Müdür Baş Yardımcısı'dır. Özgeçmiş Yönetim Kurulu Üyeleri içerisinde yer almaktadır.

##### *Hüseyin ÖZKAYA*

Kurumsal Bankacılık Genel Müdür Yardımcısı'dır. Özgeçmiş Yönetim Kurulu Üyeleri içerisinde yer almaktadır.

##### *Demet Ülker Cimilli ÇAKANIŞIK*

Bireysel Bankacılık Genel Müdür Yardımcısı'dır. Özgeçmiş Yönetim Kurulu Üyeleri içerisinde yer almaktadır.

##### *Mehmet Öktem KALAYCIOĞLU*

İnsan Kaynakları Genel Müdür Yardımcısı'dır. Özgeçmiş Yönetim Kurulu Üyeleri içerisinde yer almaktadır.

##### *Necdet Murat ŞARSEL*

Krediler Genel Müdür Yardımcısı'dır. Özgeçmiş Yönetim Kurulu Üyeleri içerisinde yer almaktadır.

##### *Ali Batu KARAALİ*

1984 Boğaziçi Üniversitesi Endüstri Mühendisliği mezunudur. 1984-1986 yıllarında Boğaziçi Üniversitesi'nde Endüstri Mühendisliği üzerine yüksek lisans yapmıştır. Ayrıca 1984-1987 yılları arasında Boğaziçi Üniversitesi'nde Araştırma Görevlisi olarak çalışmıştır. 1987-1989 yılları arasında İktisat Bankası T.A.Ş.'de Döviz Piyasası Müdür Yardımcısı, 1989-1991 yılları arasında Bahreyn Citibank NA'da Para Piyasası Müdür Yardımcısı, 1991-1995 yılları arasında Chemical Bank A.Ş.'de Genel Müdür Yardımcısı Vekili olarak çalıştıktan sonra, 1995-1996 yılları arasında finansal danışmanlık yapmıştır. 1996-2001 yıllarında Citibank NA'da Hazine Genel Müdür Yardımcısı Vekili ve 2002 yılında aynı kurumun Bahreyn Merkezi'nde Hazine Genel Müdür Yardımcısı Vekili olarak görev almıştır. 2002-2004 yıllarında HSBC Bank A.Ş.'de Hazine Grup Başkanı olarak görev almıştır. 2004-2006 yıllarında Londra'da Merrill Lynch Yerel Para Birimi-Türk Lirası Direktörü olarak çalıştıktan sonra HSBC Bank A.Ş.'de Ağustos 2006 itibarıyla Hazine ve Sermaye Piyasalarından Sorumlu Genel Müdür Yardımcılığı görevine getirilmiştir.

---

## Yasal Denetçiler

Ana Ortaklık Banka'nın yasal denetçileri, Genel Kurul kararı ile, bir yıllık dönem için atanmaktadır.

### ***Ahmet Derviş ERELÇİN***

1984 yılı İstanbul Üniversitesi İşletme Bölümü mezunudur. 1985 yılında Muhasebe ve Finans üzerine London School of Economics'te yüksek lisans yapmış, 1992 yılında da Lehigh Üniversitesi'nde İşletme ve Ekonomi doktorası yapmıştır. 1985 yılında İktisat Bankası T.A.Ş. Hazine Departmanı'nda Analist olarak başladığı kariyerine, 1987-1988 yılları arasında T. Garanti Bankası A.Ş.'de Sermaye Piyasaları Müdür Yardımcısı olarak devam etmiştir. 1988-1992 yılları arasında Lehigh Üniversitesi'nde Ekonomi dersleri vermiştir. 1992 yılında Türkiye'ye dönen Ahmet Derviş Erelçin İnterbank A.Ş. Hazine Departmanı'nda Ekonomistlik yapmıştır. 1993-1995 yılları arasında Finansbank A.Ş.'de Sermaye Piyasaları Bölüm Başkanlığı görevinde bulunduktan sonra 1995 yılında Demir Yatırım Ortaklığı'nda Genel Müdürlük görevine getirilmiştir. 1997 yılında Demir Yatırım Menkul Değerler A.Ş. Genel Müdürü olarak atanmıştır. 30 Ekim 2001 tarihinde Demirbank T.A.Ş. ve İştiraklerinin HSBC Bank A.Ş. tarafından satın alınması sonucunda HSBC Yatırım Menkul Değerler A.Ş.'de Murahhas Aza ve HSBC Portföy Yönetimi A.Ş.'ye Genel Müdür olarak atanmıştır.

### ***Nevgül DUMAN***

1984 yılı İstanbul Üniversitesi İşletme Bölümü mezunudur. 1984-1985 yılları arasında İstanbul Muhasebe ve Müşavirlik A.Ş. Muhasebe Departmanı'nda başladığı kariyerine, 1985-1990 yılları arasında Türk Bankası Ltd. (Lefkoşa-Kıbrıs)'de Cari Hesaplar ve Yabancı Para Kambiyo İşlemleri bölümlerinde, 1990-1995 yılları arasında Ergenç Yeminli Mali Müşavirlik A.Ş.'de Denetçi, 1995-1997 yılları arasında Demir Yatırım Ortaklığı A.Ş.'de Mali ve İdari İşler Müdürü, 1997-2001 yılları arasında Demir Yatırım Menkul Değerler A.Ş.'de Genel Müdür Yardımcılığı görevinde bulunmuştur. 30 Ekim 2001 tarihinde Demirbank T.A.Ş. ve İştiraklerinin HSBC Bank A.Ş. tarafından satın alınması sonucunda, HSBC Yatırım Menkul Değerler A.Ş.'de Genel Müdür Yardımcılığı görevini sürdürmüş, 8 Ağustos 2005 tarihinde Genel Müdür olarak atanmıştır.

## HSBC Bank A.Ş. 2006 Yılı Faaliyet Raporu

### Komiteler

Banka bünyesinde oluşturulmuş komitelerin görev ve sorumlulukları ile organizasyon yapısı aşağıdaki gibidir:

#### Denetim Komitesi

31 Aralık 2006 tarihi itibarıyla Denetim Komitesi aşağıdaki kişilerden oluşmaktadır.

Jonathan Hugh Kennedy Crichton  
Güliden Akdemir

Denetim Komitesi yılda en az 4 defa toplanmaktadır.

#### Üst Düzey Risk Komitesi

Banka tarafından alınan tüm riskleri değerlendirir. Üst Düzey Risk Komitesi Banka'nın İç Denetim Sisteminden Sorumlu Yönetim Kurulu Üyesi başkanlığında üç ayda bir toplanmaktadır. Üst Düzey Risk Komitesi, Ana Ortaklık Banka'nın, yürürlükteki risk yönetimine ilişkin yasal mevzuatta tanımlanan risk yönetimi uygulamaları çerçevesinde yönetilmesini temin etmek, konsolide ve konsolide olmayan bazda izleyeceği risk yönetimi stratejilerini ve politikalarını belirlemek ve bu strateji ve politikaların Yönetim Kurulu'nun görüş ve onayına sunulmasını sağlamaktan sorumludur.

31 Aralık 2006 tarihi itibarıyla Üst Düzey Risk Komitesi üyeleri aşağıdaki kişilerden oluşmaktadır:

<b>Başkan</b>	: Jonathan Hugh Kennedy CRICHTON
<b>Üyeler</b>	: Piraye ANTİKA Ahmet Derviş ERELÇİN Meral HOLLAOĞLU

#### Aktif-Pasif Yönetimi Komitesi

Tüm riskleri etkin bir şekilde yönetmek ve sermayenin etkin bir şekilde dağıtımını sağlamaktan sorumludur. Komite, Banka'nın hedeflenen kârlılık ve büyüme hedeflerine ulaşabilmesi için gerekli risk/getiri dengesini sağlamak amacıyla her hafta toplanmaktadır.

<b>Başkan</b>	: Piraye ANTİKA
<b>Üyeler</b>	: Stephen Edward ANDERSON Hüseyin ÖZKAYA Demet Ülker CİMİLLİ ÇAKANIŞIK Ahmet Derviş ERELÇİN Neslihan ALANKUŞ Mehmet Öktem KALAYCIOĞLU Necdet Murat ŞARSEL

---

### **İcra Komitesi**

Banka'da ayrıca Genel Müdür Yardımcılarının katıldığı İcra Komitesi bulunmaktadır. Komite, yönetim ile ilgili konuları gözden geçirmek, hedef ve stratejilere uyulup uyulmadığını izleyerek belirlenen politika ve taktikler ile ilgili kararlar almak üzere her ay toplanmaktadır. Banka üst yönetimindeki tüm yöneticilerin bilgilendirilmesi amacıyla risk yönetiminin kontrol ve etkinliği ile mevcut risklerin değerlendirilmesi hususları da bu komitede görüşülmektedir.

Yönetim Kurulu Üyeleri ve Genel Müdür, görev aldıkları komitelere düzenli olarak katılmaktadırlar.

### **Kredi Komitesi**

En az haftada bir kere olmak üzere toplanmaktadır. Bu komitede, Ana Ortaklık Banka özkaynağının %1'i ile %10'u arasındaki büyüklükte limit tahsis edilecek şirketlere ilişkin kredi kararları verilmektedir. Bu sayede, Ana Ortaklık Banka tarafından kullanılan yüksek tutarlı kredilerin onaylanması sürecinde üst yönetimin de aktif olarak karar ve uygulama aşamalarına dahil olması sağlanmış olmaktadır.

**Başkan** : Piraye ANTİKA  
**Üyeler** : Stephen Edward ANDERSON  
Hüseyin ÖZKAYA

### **Banka Risk Komitesi**

Münferit risk komiteleri tarafından piyasa riski, kredi riski ve operasyonel risklere yönelik yapılan raporlamalar, öneriler ve analizler Banka Risk Komitesi tarafından değerlendirilmektedir. Risk yönetim sisteminin etkinliğinin artırılması ve mevcut risklerin azaltılmasına ilişkin; aksiyon planlarının, önlemlerin, altyapı ve kaynak ihtiyaçlarının belirlenmesi ve Üst Düzey Risk Komitesi'ne iletilmesi Banka Risk Komitesi'nin sorumluluğundadır. Münferit Risk Komiteleri ve Banka Risk Komitesi'nde görüşülen konular Banka Risk Komitesi Başkanı aracılığı ile Üst Düzey Risk Komitesi'ne ve Yönetim Kurulu'na taşınır. Banka Risk Komitesi üç ayda bir toplanmaktadır.

**Başkan** : Meral HOLLAOĞLU  
**Üyeler** : Füsun ÖZKINAY  
Ayşe YENEL  
Yaşar GÜNEŞ

### **Kredi Risk Komitesi**

Komite, Ana Ortaklık Banka'nın kredi riski başlığı altında kredi riski, temerrüt riski, karşı taraf/transfer riski, ülke riski gibi risklerini düzenli olarak takip etmek ve Bankacılık Kanunu ve bağlı düzenlemeler çerçevesinde kredi risk sınırlarını ve maruz kalınan kredi riski konularında ilgili birim ve Banka Risk Komitesi aracılığı ile Üst Düzey Risk Komitesi ve Yönetim Kurulu'nu bilgilendirmekle görevlidir. Kredi Risk Komitesi her ay toplanmaktadır.

**Başkan** : Ayşe YENEL  
**Üyeler** : Esra İŞERİ  
Nuray KÖSEOĞLU  
Önder DENKER  
Bülent YOLUAK



## HSBC Bank A.Ş. 2006 Yılı Faaliyet Raporu

### Piyasa Risk Komitesi

Komite, Ana Ortaklık Banka'nın piyasa riski başlığı altında piyasa riski, kur riski, faiz oranı riski, likidite riski gibi risklerini düzenli olarak takip etmek ve maruz kalınan piyasa riski konularında ilgili birim ve Banka Risk Komitesi aracılığı ile Üst Düzey Risk Komitesi ve Yönetim Kurulu'nu bilgilendirmekle görevlidir. Piyasa Risk Komitesi her ay toplanmaktadır.

<b>Başkan</b>	: Füsun ÖZKINAY
<b>Üyeler</b>	: Özgür DOĞAN Soner IRMAK Yaşar ÇUKURYAYLA

### Operasyonel Risk Komitesi

Komite, Ana Ortaklık Banka ve konsolidasyona tabi ortaklıklarının operasyonel risk başlığı altında operasyonel risk, mevzuat ve düzenlemelere uyum riski, teknoloji riski, muhasebe/kayıtlama riski, dolandırıcılık riski gibi risklerini düzenli olarak takip etmek ve maruz kalınan operasyonel risk konularında ilgili birim ve Banka Risk Komitesi aracılığı ile Üst Düzey Risk Komitesi ve Yönetim Kurulu'nu bilgilendirmekle görevlidir. Operasyonel Risk Komitesi her ay toplanmaktadır.

<b>Başkan</b>	: Yaşar GÜNEŞ
<b>Üyeler</b>	: Aslı YANTAÇ Soner IRMAK Hasan ÖZKAN Leslee HATTON Hakan ERER Mustafa DEMİR Ebru GÜNER Rabia DEĞER

### 31 Aralık 2006 Tarihinden Sonra Banka Yönetimi ve Organizasyonunda Meydan Gelen Önemli Değişiklikler

31 Ocak 2007 tarihi itibarıyla Üst Düzey Risk Komitesi'nin, Kredi Risk Komitesi'nin ve Piyasa Riski Komitesi'nin varlıklarının sona erdirilmesinde; Banka Risk Komitesi'nin, Risk Yönetimi Birimi Yöneticisi olarak atanan Erkan Tekcan başkanlığında yapılandırılmasına karar verilmiştir. Yine aynı tarihte Jonathan H. K. Crichton'un İç Kontrol'den Sorumlu İç Sistemler Sorumlusu olarak, Gülden Akdemir'in ise Risk Yönetimi'nden Sorumlu İç Sistemler Sorumlusu olarak atamaları yapılmıştır.

2007 yılı Ocak ayı içinde Operasyonel Risk Komitesi Stephen Edward Anderson başkanlığında yeniden yapılandırılmıştır.

2007 yılı Şubat ayı içinde HSBC Bank A.Ş. Denetim Komitesi ve Yönetim Kurulu Üyeliği'nden ayrılan Gülden Akdemir'in yerine Robert Winston Bakos atanmıştır.

## **HSBC Bank A.Ş.**

31 Aralık 2006 Hesap Dönemine İlişkin  
Konsolide Mali Tablolara Göre Hazırlanmış  
Genel Kurula Sunulan  
Yönetim Kurulu Raporu – Özet

Mart 2007

## HSBC Bank A.Ş. 2006 Yılı Faaliyet Raporu

---

### HSBC Bank Anonim Şirketi

HSBC Bank A.Ş. (Ana Ortaklık Banka) Türkiye genelinde yaygın şube ağına, etkin alternatif dağıtım kanallarına, geniş mevduat tabanına, hızla büyüyen müşteri portföyüne ve güçlü mali bünyeye sahip bir bankadır. Ana Ortaklık Banka, Bireysel, Kurumsal ve Ticari Bankacılık, İşletme Bankacılığı, Finansal Hizmetler, Yatırım Bankacılığı, Hazine ve Sermaye Piyasaları alanlarında hizmet vermektedir.

Ana Ortaklık Banka, HSBC Yatırım Menkul Değerler A.Ş. (HSBC Yatırım) şirketinin hisselerinin tamamına sahiptir. HSBC Portföy Yönetimi A.Ş. (HSBC Portföy) şirketi ise HSBC Yatırım'ın bağlı ortaklığıdır. Söz konusu şirketlerin mali tabloları Muhasebe Uygulama Yönetmeliği uyarınca konsolidasyona tabi tutulmaktadır. Faaliyet raporunun ilerleyen bölümlerinde HSBC Bank Anonim Şirketi ve Konsolidasyona Tabi Bağlı Ortaklıkları "Banka" olarak anılacaktır.

HSBC Bank A.Ş., yerel piyasalar ve ürünler hakkındaki bilgi ve birikiminin yanında, HSBC Grubu'na bağlı diğer kuruluşlarla yakın işbirliği sonucunda kazanılan zengin uluslararası deneyim sayesinde, sahip olduğu saygın ve güvenilir imajını koruyarak; "en iyi" olma hedefi yolundaki büyüme stratejisini 2006 yılında da sürdürmüştür.

HSBC Grubu 2007-2010 yılları arasında Türkiye'deki şube ve dağıtım kanalları ağını genişletmeyi planlamaktadır.

HSBC Bank A.Ş. 31 Aralık 2006 tarihi itibarıyla 193 şube ile faaliyet göstermektedir.

## Mali Analiz

Bu bölümde Banka'ya ilişkin 2006 ve 2005 yıllarına ait Türkiye Muhasebe Standartları uyarınca hazırlanmış mali tablo özet bilgileri karşılaştırmalı olarak gösterilmektedir.

### Aktif Yapısı

	2006 (Bin YTL)	2005 (Bin YTL)	Değişim (%)
Likit Aktifler	2,417,772	2,389,685	1
Krediler	7,527,237	5,187,908	45
Duran Aktifler	241,294	188,393	28
Diğer Aktifler	107,865	126,090	-14
<b>Toplam Aktif</b>	<b>10,294,168</b>	<b>7,892,076</b>	<b>30</b>

Banka'nın 31 Aralık 2006 tarihi itibarıyla aktif toplamı 10,294,168 bin YTL'dir. Aktifleri oluşturan ana kalemlerden kredilerde; 2006 yılında %45 büyüme gerçekleşmiş olup toplam aktiflerde %30 artış görülmektedir.

Banka'nın kredi kalemlerinin, bilanço içindeki payı bir önceki dönemle karşılaştırıldığında %66'dan %73 seviyelerine yükselmiştir.

Aşağıdaki tabloda, Banka'nın likit aktiflerini oluşturan kalemlerin dağılımı gösterilmektedir.

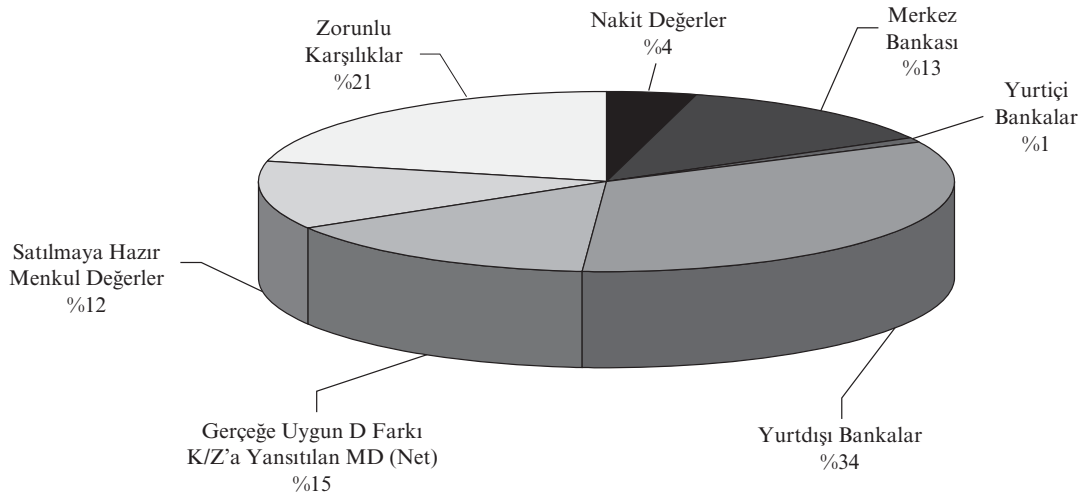
	2006 (Bin YTL)	2005 (Bin YTL)
<b>Likit Aktifler</b>		
Nakit Değerler	100,764	66,430
Merkez Bankası	309,261	55
Yurtiçi Bankalar	18,553	16,461
Bankalararası Para Piyasası	-	-
Yurtdışı Bankalar	805,635	964,605
Gerçeğe Uygun D Farkı K/Z'a Yansıtılan MD (Net)	367,935	827,021
Satılmaya Hazır Menkul Değerler	299,503	61
Zorunlu Karşılıklar	516,121	515,052
<b>Toplam</b>	<b>2,417,772</b>	<b>2,389,685</b>

Banka'nın 31 Aralık 2006 tarihi itibarıyla likit aktifler toplamı önceki yıl ile önemli ölçüde değişiklik göstermemiştir.

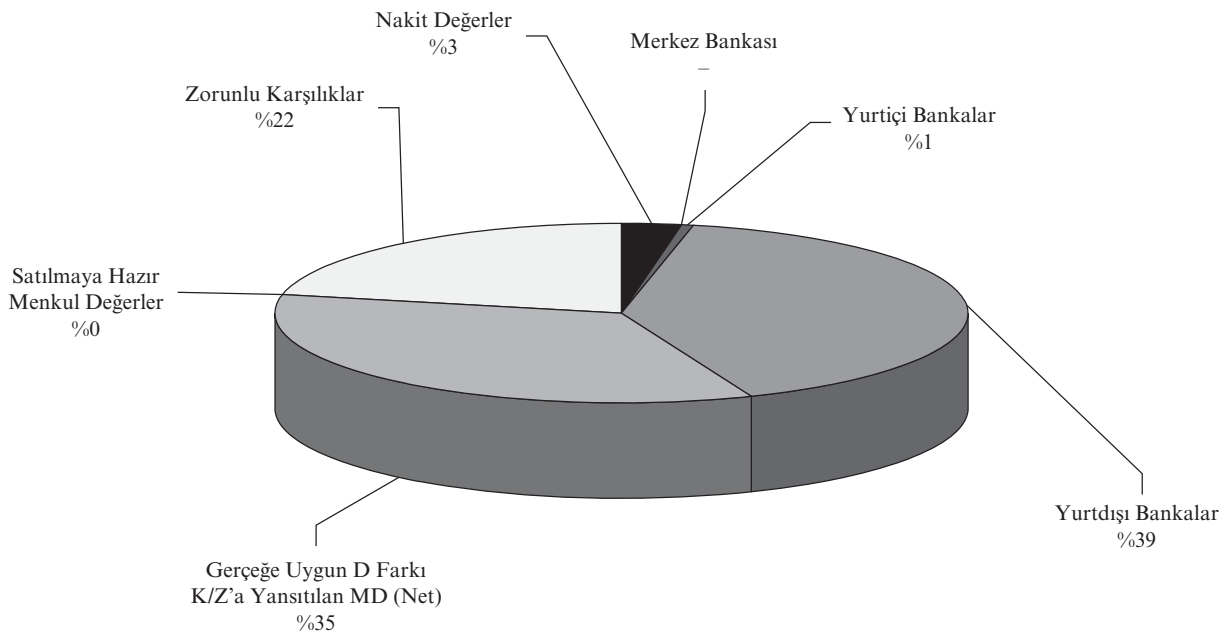
## HSBC Bank A.Ş. 2006 Yılı Faaliyet Raporu

Aşağıdaki grafikler Ana Ortaklık Banka'nın likit aktiflerinin dağılımını, iki yılı karşılaştırmalı olarak göstermektedir.

**Grafik-1**  
31 Aralık 2006 İtibarıyla Likit Aktifler Dağılımı (%)



**Grafik-2**  
31 Aralık 2005 İtibarıyla Likit Aktifler Dağılımı (%)



31 Aralık 2006 ve 31 Aralık 2005 tarihleri itibarıyla kredilerin dökümü ekteki tabloda sunulmaktadır.

	2006 (Bin YTL)	2005 (Bin YTL)	Değişim (%)
<b>Krediler</b>	<b>7,527,237</b>	<b>5,187,908</b>	<b>45</b>
Kısa Vadeli	4,156,768	2,845,629	46
Orta ve Uzun Vadeli	3,333,827	2,321,213	44
Takipteki Krediler	186,186	122,481	52
Özel Karşılıklar (-)	-149,544	-101,415	47

2006 yılında kurumsal ve bireysel bankacılık alanlarında uygulanan pazarlama politikaları ve makro açıdan ekonomide yaşanan büyüme, düşük enflasyon, sıkı mali politikalar, olumlu beklentiler ve diğer ekonomik gelişmeler sonucunda; krediler tutarı, önceki yıla göre %45 artarak 7,527,237 bin YTL seviyesine ulaşmıştır.

Kredi kartları dahil tüketici kredilerinin 31 Aralık 2006 itibarıyla bakiyesi 4,042,332 bin YTL olup, toplam krediler içindeki payı %54 seviyesindedir.

Takipteki krediler, toplam kredilerin %2.54'ünü oluşturmaktadır. Takipteki kredilerin önemli bir bölümü için, (%80.32) özel karşılık ayrılmıştır.

Banka'nın 31 Aralık 2006 ve 2005 tarihleri itibarıyla canlı kredilerinin kullandırım dağılımı aşağıdaki tabloda gösterilmiştir:

	31 Aralık 2006 (Bin YTL)	31 Aralık 2005 (Bin YTL)
İskonto ve İştirak Senetleri	25,839	9,511
İhracat Kredileri	1,101,650	685,045
İthalat Kredileri	-	-
Mali Kesime Verilen Krediler	57,528	48,818
Yurtdışı Krediler	11,415	3,473
Tüketici Kredileri	2,607,326	1,800,355
Kredi Kartları	1,437,402	1,290,992
Kıymetli Maden Kredisi	23,262	20,125
Diğer	2,226,173	1,308,523
<b>Toplam</b>	<b>7,490,595</b>	<b>5,166,842</b>

Banka'nın 2006 ve 2005 yıllarındaki duran aktif kalemlerinin dağılımı aşağıdaki tabloda gösterilmiştir:

	2006 (Bin YTL)	2005 (Bin YTL)	Değişim (%)
<b>Duran Aktifler</b>	<b>241,294</b>	<b>188,393</b>	<b>28</b>
Bağlı Ortaklıklar (Net)	270	270	-
Maddi Duran Varlıklar (Net)	128,504	74,059	74
Maddi Olmayan Duran Varlıklar (Net)	112,520	114,064	-1

Maddi olmayan duran varlıklar kaleminin içerisinde, 2002 yılının son çeyreğinde Ana Ortaklık Banka'nın Advantage markası ile birlikte Benkar'ı satın alması nedeniyle oluşan marka ve şerefiye değerleri mevcuttur. 31 Aralık 2006 tarihi itibarıyla şerefiyenin net defter değeri 83,338 bin YTL, markanın net defter değeri ise 20,480 bin YTL'dir.

Diğer aktiflerin ayrıntısı aşağıdaki tabloda yer almaktadır.

	2006 (Bin YTL)	2005 (Bin YTL)	Değişim (%)
<b>Toplam Diğer Aktifler</b>	<b>107,864</b>	<b>126,089</b>	<b>-14</b>
Muhtelif Alacaklar	2,876	5,220	-45
Vergi Varlığı	-	4,072	-
Diğer Aktifler	104,988	116,797	-10

Banka'nın 31 Aralık 2006 tarihi itibarıyla Ertelenmiş Vergi Varlığı bulunmamaktadır.

## HSBC Bank A.Ş. 2006 Yılı Faaliyet Raporu

### Pasif Yapısı

31 Aralık 2006 tarihi itibarıyla Banka bilanço pasiflerinin %57'si mevduat hesaplarından oluşmaktadır. Döviz tevdiat hesaplarının tutarı toplam mevduatların %61'ini oluşturmaktadır.

	2006 (Bin YTL)	2005 (Bin YTL)
Mevduat	5,882,248	4,774,149
Mevduat Dışı Kaynaklar	1,764,354	1,504,659
Diğer Pasifler	1,335,827	417,147
Özkaynaklar	1,311,739	1,196,121
<b>Toplam Pasif</b>	<b>10,294,168</b>	<b>7,892,076</b>

Aşağıda yer alan tabloda mevduat dışı kaynakların ayrıntıları gösterilmektedir.

	2006 (Bin YTL)	2005 (Bin YTL)	Değişim (%)
<b>Mevduat Dışı Kaynaklar</b>	<b>1,764,354</b>	<b>1,504,659</b>	<b>17</b>
Para Piyasaları	192,977	251,307	-23
Alınan Krediler	1,438,095	1,158,877	24
Diğer Yabancı Kaynaklar	133,282	94,475	41

Mevduat dışı kaynaklar 1,504,659 bin YTL'den 1,794,354 bin YTL'ye yükselerek %17 oranında artış göstermiştir. 31 Aralık 2006 tarihi itibarıyla alınan krediler, mevduat dışı kaynakların %82'sini oluşturmaktadır.

Ana Ortaklık Banka'nın Alınan Krediler ayrıntıları aşağıdaki gibidir:

	2006 (Bin YTL)	2005 (Bin YTL)	Değişim (%)
<b>Alınan Krediler</b>	<b>1,438,095</b>	<b>1,158,877</b>	<b>24</b>
<b>Yurtiçi Bankalar</b>	<b>36,654</b>	<b>20,178</b>	<b>82</b>
- TL Kredileri	35,789	20,178	77
- Döviz Kredileri	865	-	-
<b>Yurtdışı Bankalar</b>	<b>1,401,441</b>	<b>1,138,699</b>	<b>23</b>
- TL Kredileri	1,347,175	901,289	49
- Döviz Kredileri	54,266	237,410	-77

Yurtiçi bankalardan kullanılan YTL krediler Eximbank kredilerinden oluşmaktadır. Yurtdışı bankalardan kullanılan krediler, alınan kredilerin %97'sini oluşturmaktadır. Bu işlemlerin çoğunluğu HSBC Grubu ile yapılan işlemlerdir.

Diğer pasiflerin ayrıntıları aşağıdaki tabloda yer almaktadır.

	2006 (Bin YTL)	2005 (Bin YTL)	Değişim (%)
<b>Diğer Pasifler</b>	<b>1,335,827</b>	<b>417,147</b>	<b>220</b>
Muhtelif Borçlar	223,713	155,640	44
Alım Satım Amaçlı Türev Finansal Yükümlülükler	68,030	29,108	134
İhraç Edilen Menkul Kıymetler*	727,025	-	-
Karşılıklar	215,780	97,821	121
Vergi Borcu	101,279	134,578	-25

\*HSBC Turkey Finance (No.1) Limited ve HSBC Turkey DPR Finance Limited'in ihraç ettiği menkul kıymetlerin tutarıdır.

2006 yılında toplam özkaynaklar tutarı 1,311,739 bin YTL olup, detayı aşağıdaki tabloda yer almaktadır.

	2006 (Bin YTL)	2005 (Bin YTL)
Sermaye	277,290	277,290
Sermaye Yedekleri	279,514	272,693
Kâr Yedekleri	317,514	370,996
Geçmiş Yıllar Kâr/Zarar	159,805	-
Net Dönem Kâr/Zarar	277,616	275,142
<b>Toplam</b>	<b>1,311,739</b>	<b>1,196,121</b>

24 Mart 2006 tarihli 2005 yılı Olağan Genel Kurulu'nda alınan karar uyarınca 2005 yılı faaliyetleri sonucu elde edilen kârdan 68,779 bin YTL tutarındaki kısmı 3 Ağustos 2006 tarihinde ortaklara dağıtılmıştır.

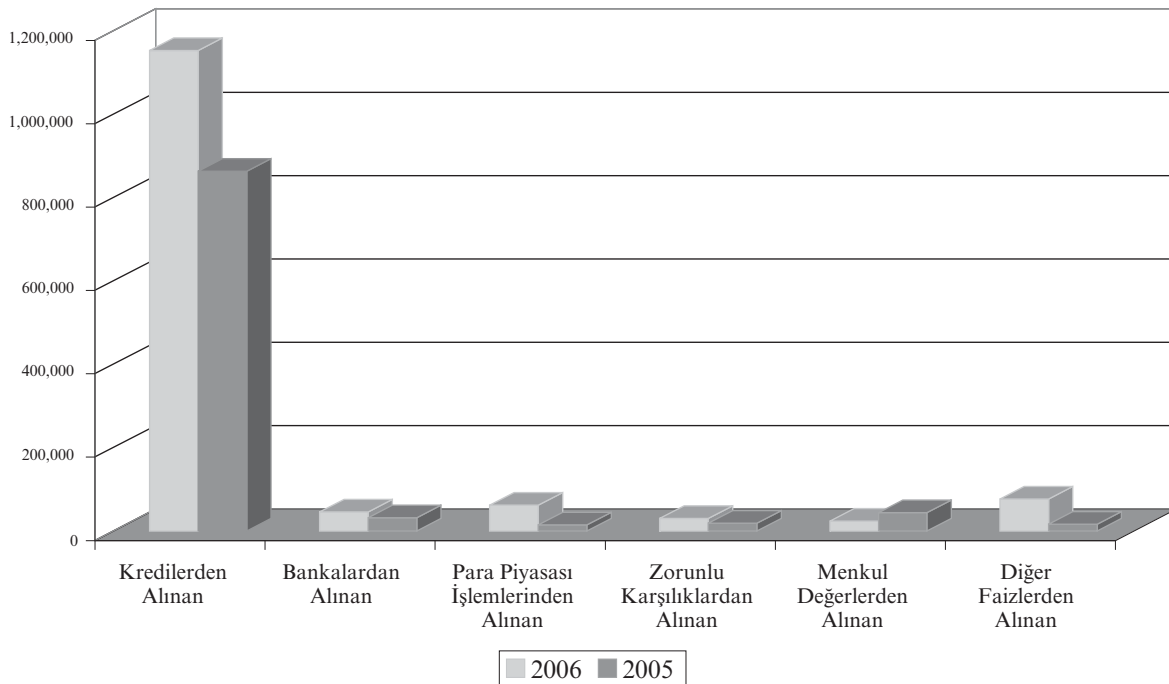
### Dönem Kârı

Ana Ortaklık Banka'nın faiz geliri 2006 yılı içerisinde 1,390,532 bin YTL olarak gerçekleşmiştir. Kredilerden alınan faiz, toplam faiz gelirlerinin %83'ünü oluşturmaktadır.

	2006 (Bin YTL)	2005 (Bin YTL)	Değişim (%)
Kredilerden Alınan	1,152,592	863,065	34
Bankalardan Alınan	45,730	31,822	44
Para Piyasası İşlemlerinden Alınan	61,507	14,784	316
Zorunlu Karşılıklardan Alınan	30,275	18,180	67
Menkul Değerlerden Alınan	23,896	43,812	-45
Diğer Faizlerden Alınan	76,532	16,413	366
<b>Toplam Faiz Geliri</b>	<b>1,390,532</b>	<b>988,076</b>	<b>41</b>

Aşağıdaki grafikte 2006 ve 2005 yılları faiz gelirlerinin karşılaştırması görülmektedir.

**Grafik-3**  
Faiz Gelirlerinin Dağılımı (Bin YTL)





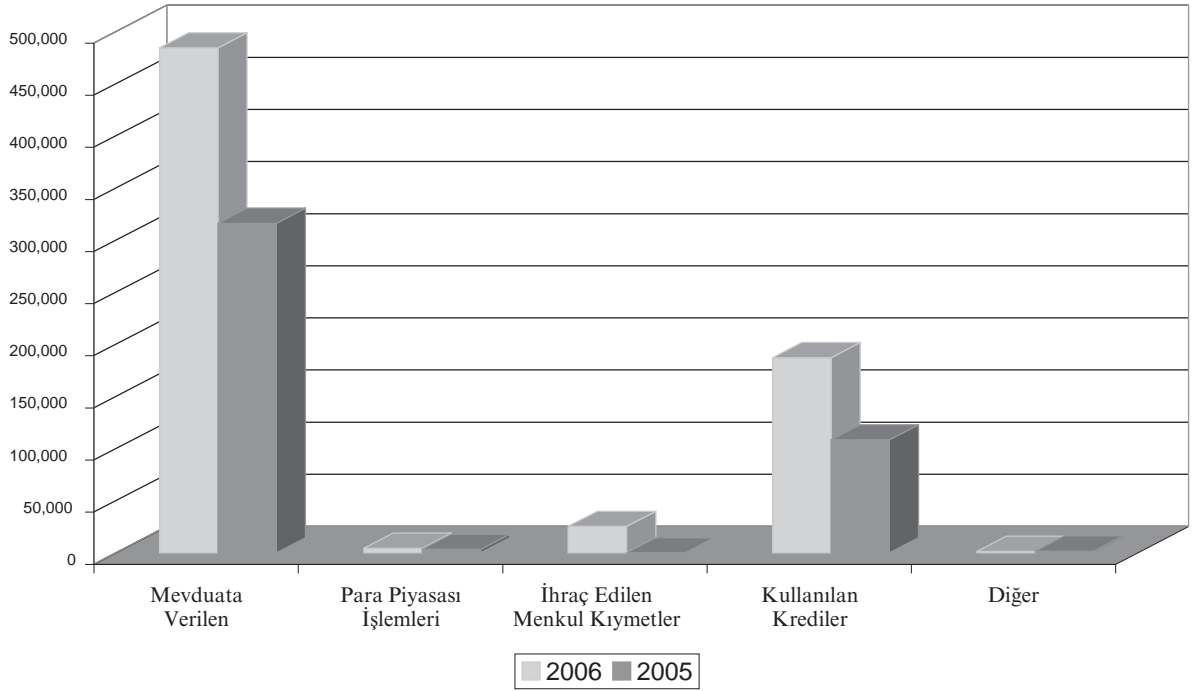
## HSBC Bank A.Ş. 2006 Yılı Faaliyet Raporu

2006 yılında Ana Ortaklık Banka bilançosundaki büyümeyle orantılı olarak faiz giderleri de bir önceki yıla göre %64 oranında artarak 702,696 bin YTL'ye yükselmiştir. Mevduata verilen faiz, toplam faiz giderinin %69'unu oluşturmaktadır.

	2006 (Bin YTL)	2005 (Bin YTL)	Değişim (%)
Mevduata Verilen	484,500	316,146	53
Para Piyasası İşlemleri	4,383	3,354	31
İhraç Edilen Menkul Kıymetler	25,336	-	-
Kullanılan Krediler	187,201	108,394	73
Diğer	1,276	1,579	-19
<b>Toplam Faiz Gideri</b>	<b>702,696</b>	<b>429,473</b>	<b>64</b>

Aşağıdaki grafikte 2006 ve 2005 yılları faiz giderlerinin karşılaştırması görülmektedir.

**Grafik-4**  
Faiz Giderlerinin Dağılımı (Bin YTL)



Banka'nın net faiz dışı faaliyet gelirleri bir önceki yıla göre %6 azalarak 377,629 bin YTL'ye düşmüştür. Faiz dışı faaliyet gelirlerindeki azalış, kambiyo işlemleri kâr ve zararlarındaki değişimden kaynaklanmaktadır.

Banka'nın 2006 yılı diğer faaliyet giderleri, önceki yıla göre %32 artarak, 483,615 bin YTL'den, 637,432 bin YTL'ye yükselmiştir.

	2006 (Bin YTL)	2005 (Bin YTL)	Değişim (%)
Personel Giderleri	273,833	203,760	34
Kıdem Tazminatı Karşılığı	3,121	4,241	-26
Amortisman Giderleri	33,235	38,728	-14
Diğer İşletme Giderleri	262,362	201,744	30
Aktiflerin Satışından Doğan Zararlar	1,244	2,386	-48
Diğer	63,637	32,756	94
<b>Toplam Diğer Faaliyet Giderleri</b>	<b>637,432</b>	<b>483,615</b>	<b>32</b>

### Bilanço Dışı Yükümlülükler

Ana Ortaklık Banka'nın 31 Aralık 2006 ve 2005 tarihlerindeki bilanço dışı yükümlülükleri aşağıdaki kalemlerden oluşmaktadır:

	2006 (Bin YTL)	2005 (Bin YTL)	Değişim (%)
Teminat Mektupları	446,459	380,714	17
Kabul Kredileri	262,996	78,218	236
Akreditifler	455,925	298,526	53
Diğer Garantiler	151,790	100,976	50
Cayılmaz Taahhütler	5,002,749	5,792,244	-14
Döviz ve Faiz Haddi ile İlgili İşlemler	7,691,098	6,866,769	12
<b>Toplam Bilanço Dışı Yükümlülükler</b>	<b>14,011,017</b>	<b>13,517,447</b>	<b>4</b>

2006 yılında bilanço dışı yükümlülüklerden döviz ve faiz haddi ile ilgili işlemler toplam kalemlerin %55'ini, cayılmaz taahhütler %36'sını oluşturmaktadır.

### Sermaye Yeterliliği Standart Oranı

Sermaye yeterliliği standart oranı, 01 Kasım 2006 tarih ve 26333 sayılı Resmi Gazete'de yayımlanan "Bankaların Sermaye Yeterliliğinin Ölçülmesine ve Değerlemesine İlişkin Yönetmelik" ile "Piyasa Riski Hesaplamasına İlişkin Yönetmelik" esaslarına göre hesaplanmıştır. 31 Aralık 2006 tarihi itibarıyla Banka'nın konsolide sermaye yeterliliği standart oranı %12.21 olarak hesaplanmıştır.

	31 Aralık 2006 (Bin YTL)
Ana Sermaye	1,118,444
Katkı Sermaye	50,543
Üçüncü Kuşak Sermaye	-
Sermaye(I+II+III)	1,168,987
Sermayeden İndirilen Değerler	-
<b>Özkaynak</b>	<b>1,168,987</b>
Risk Ağırlıklı Varlıklar, Gayri Nakdi Krediler ve Yükümlülükler	
Risk Ağırlığı %0 Olanlar	1,438,144
Risk Ağırlığı %20 Olanlar	1,119,295
Risk Ağırlığı %50 Olanlar	2,574,315
Risk Ağırlığı %100 Olanlar	7,952,740
<b>Kredi Riskine Esas Tutar</b>	<b>9,463,757</b>
<b>Piyasa Riskine Esas Tutar</b>	<b>108,450</b>
<b>Operasyonel Riske Esas Tutar</b>	<b>-</b>
<b>Sermaye Yeterliliği Standart Oranı</b>	<b>%12,21</b>

## HSBC Bank A.Ş. 2006 Yılı Faaliyet Raporu

### İç Denetim, İç Kontrol ve Risk Yönetim Sistemlerinin 2006 Yılı Faaliyet Dönemindeki İşleyişleri Hakkında Değerlendirme

Bankacılık sektöründe bireysel, ticari ve kurumsal bankacılık, hazine ve sermaye piyasaları faaliyetlerinde bulunan HSBC Bank A.Ş., faaliyet ve işkollarına uygun, yeterli iç denetim ve risk yönetimi sistemlerini (İç Sistemler) oluşturmuştur. İç Sistemler'in tesisinde, faaliyetlerle bütünleşik risklerin izlenmesi ve yönetilmesi amacıyla, gerek yerel mevzuat, gerekse HSBC Grubu gereksinimleri baz alınmıştır.

İç sistemlerin organizasyonu bağımsızlık, objektiflik, etkinlik, yeterlilik, kuvvetler ayrılığı prensiplerine göre kurulmuştur ve faaliyetlerle bütünleşmiştir.

Tüm bankacılık faaliyetlerimiz ve iş süreçlerimiz etkin İç Sistemler gözetiminde, riske duyarlı getiri ve sermaye yönetimi, gelirlerdeki kontrollü volatilitenin korunması, müşteri memnuniyeti ve hissedarın ekonomik değerini yükseltme felsefesi ile sürdürülmektedir.

HSBC Bank A.Ş. Yönetim Kurulu, İç Sistemler'in mevzuata uygun olarak tesis edilmesinden ve yürütülmesinden sorumludur. Yönetim Kurulu, iki üyesini Denetim Komitesi üyesi ve İç Sistemler sorumlusu olarak görevlendirmiştir. Denetim Komitesi, İç Denetim faaliyetlerini düzenlemekte ve denetlemektedir. Denetim Komitesi'nin bir üyesi İç Kontrol faaliyetlerinden sorumlu İç Sistemler sorumlusu, diğer bir üyesi de Risk Yönetimi faaliyetlerinden sorumlu İç Sistemler sorumlusu olarak görevlendirilmiştir.



**Jonathan H. K. Crichton**  
Denetim Komitesi Üyesi (Başkan)



**Robert Winston Bakos**  
Denetim Komitesi Üyesi

---

## **Vizyonumuz ve Temel Değerlerimiz**

### **Vizyonumuz**

Dünyanın lider finansal hizmet kuruluşu olmayı amaçlıyoruz. “Liderlik” hem müşterilerine sunduğu adil anlaşmalarla tanınan hem de tercih edilen, hayranlık uyandıran ve dinamik olan demektir. Aynı zamanda “liderlik”, seçilen belli başlı piyasalarda, her bir Müşteri Grubu için lider olmaktır.

Küresel bankaların üst sıralarındaki yerimizi koruyacağız. Operasyonel becerisi ve bütünlüğü için HSBC'nin itibarını her zaman muhafaza edeceğiz.

### **Temel Değerlerimiz**

Ahlak, en az kazanç artışı kadar önemlidir.

Temel değerlerimiz uzun vadede başarı için esastır.

Uzun vadeli, etik müşteri ilişkileri.

Ekip çalışması ile yüksek verimlilik.

Kendinden emin ve hırslı bir mükemmeliyet.

Uluslararası kimlik, tedbirli yaklaşım.

Yaratıcılık ve güçlü pazarlama yeteneği.

## HSBC Bank A.Ş. 2006 Yılı Faaliyet Raporu

### İnsan Kaynakları

#### İşe Alım Uygulamaları:

Temel çalışma değerlerimize uyumlu, deneyimli ve deneyimsiz çalışanların Banka'ya katılımını sağlayan programlar yürütülmektedir.

Her işkolunun yıllık ihtiyacını belirlemesi ile plan dahilinde toplu ve bire bir alımlar gerçekleştirilmektedir.

Başvurular, Banka internet sitesinden ve anlaşmalı insan kaynakları portallarından yapılmakta, işe alım yapılacak pozisyonlar da bu kanallar ile duyurulmaktadır. Gerekli görülen hallerde; gazete ilanları, kampüs aktiviteleri, danışmanlık şirket anlaşmaları ile de başvuru kabulünün yapıldığı kanallar artırılmaktadır.

Yeni bankacıların sisteme kazandırılmasında sınav uygulamalarının yanı sıra değerlendirme merkezi çalışmaları yürütülmektedir. İş yaşantısına ait vakalar ile profesyonel hayata girdiklerinde içinde yer alacakları hizmet, satış, pazarlama, kredilendirme süreçlerine aşina olmaları sağlanmaktadır.

Deneyimli alımlarında ise, bire bir görüşmelerde en az üç yöneticinin aday ile iletişime girdiği, böylelikle karşılıklı beklenti ve görevin detaylarının açıklandığı şeffaf işe alma ortamı yaratılmaktadır.

2006 yılı toplam işe alım sayısı 1.599'dur.

#### Terfi Uygulamaları:

Banka, terfi yoluyla kariyer gelişimini destekler. Terfiler; yapılan işin büyümesi, görev tanımının genişleyerek değişmesi, organizasyon şemasında uygun yerin olması (gerekliğinde yaratılması) ve mevcut işin başka bir çalışan tarafından sürdürülecek olması durumunda talep edilerek onay sürecine sunulur. Terfi talepleri mutlaka yeni görev tanımlarının da hazırlanmasını takiben yapılmalıdır.

Çalışanın terfi etmesi organizasyon şemasına uygun olarak yapılmalıdır. Eğer bir çalışanın mevcut konumunun gerektirdiği yetkinlikleri aşmış olduğu görülüyorsa, terfinin yanı sıra yatay geçiş ile Bankamızın farklı bölümlerine de önerilebilir. Böylelikle, hem dikey hem yatay kariyer gelişimi özendirilebilir. Çalışanların bu tür geçişlerle kariyerlerine farklı perspektiflerden deneyim katmaları sağlanmış olacaktır. Aynı zamanda Banka'da farklı alanlarda deneyim sahibi olan gelişmiş bir yetenek havuzu oluşmaktadır.

Terfi için performans notunun belirlenen puanda olması, terfi talep tarihi itibarıyla, son 1 yıl içinde disiplin kaydı olmaması ve görev tanımında yazılı bilgi, beceri, deneyim kriterleri ile terfisi talep edilen çalışanın özellikleri arasında uyum olması gereklidir.

---

## Destek Hizmetleri

Kredi kartı ve ekstre basımı, dağıtımı, teslimi, çek basımı, donanım ve yazılım bakımı, ATM ve POS cihazlarının alımı, kurulumu, bakımı, kurye ve kargo taşımacılığı, nakit, kıymetli evrak, kıymetli maden taşımacılığı, sanal kart şifre üretim ve doğrulama hizmeti ile bordro basımı, veri girişi, dosyalama, danışmanlık, pazarlama, güvenlik, yemek, ulaşım, temizlik ve benzeri alanlarda 3. kişilerden hizmet alınmakla birlikte, bu türden hizmetler Bankaların Destek Hizmeti Almalarına ve Bu Hizmeti Verecek Kuruluşların Yetkilendirilmesine İlişkin Yönetmelik'te tanımlanan bankaların ana hizmetlerinin uzantısı veya tamamlayıcısı niteliğindeki hizmetler kapsamında değerlendirilmemektedir.

## HSBC Grubu ile Yapılan İşlemlere İlişkin Bilgiler

HSBC Grubu'na kullandırılan gayri nakdi kredilerin tutarı 216,553 bin YTL olup bu tutarın toplam gayri nakdi kredilere oranı %25'tir. Risk Grubu'na yapılan plasmanların tutarı 885,389 bin YTL'dir. Bu plasmanların toplam plasmanlara oranı %90'dır. Risk Grubu kuruluşların Banka'daki mevduatı 14,694 bin YTL tutarında olup bu tutarın toplam mevduatlara oranı %0.3'tür. HSBC Grubu'ndan kullanılan krediler 967,262 bin YTL tutarındadır ve alınan krediler bakiyesinin %93'ünü oluşturmaktadır. İşlemlerde piyasa fiyatları uygulanmaktadır.

31 Aralık 2006 tarihi itibarıyla, HSBC Grubu ile yapılan işlemlerin Banka özkaynaklarına oranı %23.66 olup, %20.44'ü HSBC Bank plc, %3.22'si ise diğer grup bankaları ile gerçekleşmiştir.

HSBC Grubu ile kiralayan ya da kiracı olarak taraf olunan herhangi bir finansal kiralama işlemi bulunmamaktadır.

Banka ile HSBC Grubu arasında gayrimenkul ve diğer varlıkların alım satımı işlemleri, araştırma ve geliştirme sonucu elde edilen bilgilerin aktarımı, lisans anlaşmaları ve yönetim sözleşmeleri yoktur.

## HSBC Bank A.Ş. 2006 Yılı Faaliyet Raporu

---

**Bölüm 3**  
Finansal Bilgiler ve  
Risk Yönetimi



## Yıllık Faaliyet Raporu Uygunluk Görüşü

### HSBC Bank Anonim Şirketi Genel Kurulu'na:


HSBC Bank Anonim Şirketi'nin ve Konsolidasyona Tabi Bağlı Ortaklıkları'nın 31 Aralık 2006 tarihi itibarıyla hazırlanan yıllık faaliyet raporunu denetlemekle görevlendirilmiş bulunuyoruz. Rapor konusu yıllık faaliyet raporu Banka yönetiminin sorumluluğundadır. Bağımsız denetimi yapan kuruluş olarak üzerimize düşen sorumluluk, yıllık faaliyet raporunda yer alan finansal bilgilerin bağımsız denetimden geçmiş finansal tablolar ve açıklayıcı notlar ile uyumuna ilişkin olarak denetlenen yıllık faaliyet raporu üzerinde görüş bildirmektir.

Denetim, 5411 sayılı Bankacılık Kanunu uyarınca yürürlüğe konulan yıllık faaliyet raporu hazırlanmasına ve yayımlanmasına ilişkin usul ve esaslar ile bağımsız denetim ilkelerine ilişkin düzenlemelere uygun olarak gerçekleştirilmiştir. Bu düzenlemeler, yıllık faaliyet raporunda yer alan finansal bilgilerin bağımsız denetimden geçmiş finansal tablolar ve açıklayıcı notlar ile uyumuna ilişkin önemli bir hatanın olup olmadığı konusunda makul güvence sağlamak üzere planlanmasını ve yürütülmesini gerektirmektedir. Gerçekleştirilen denetimin, görüşümüzün oluşturulmasına makul ve yeterli bir dayanak oluşturduğuna inanıyoruz.

Görüşümüze göre, ilişikteki yıllık faaliyet raporunda yer alan finansal bilgiler, bütün önemli taraflarıyla, HSBC Bank Anonim Şirketi'nin ve Konsolidasyona Tabi Bağlı Ortaklıkları'nın 31 Aralık 2006 tarihi itibarıyla 5411 sayılı Bankacılık Kanunu'nun 40'inci maddesi gereğince yürürlükte bulunan düzenlemelerde belirlenen usul ve esaslara uygun olarak bankanın finansal durumuna ilişkin bilgileri doğru bir biçimde yansıtmakta ve özet yönetim kurulu raporu ile tarafımızca verilen bağımsız denetçi görüşünü içermekte olup, bağımsız denetimden geçmiş finansal tablolar ve açıklayıcı notlarda verilen bilgiler ile uyumludur.

İstanbul,  
9 Mart 2007

Akis Bağımsız Denetim ve  
Serbest Muhasebeci Mali Müşavirlik  
Anonim Şirketi




Memduh Özargun  
Sorumlu Ortak, Başdenetçi

---

## HSBC Bank A.Ş. 2006 Yılı Yıllık Faaliyet Raporuna İlişkin Beyan

HSBC Bank A.Ş. yıllık faaliyet raporu, 1 Kasım 2006 tarih ve 26333 sayılı Resmi Gazete’de yayımlanmış olan “Bankalarca Yıllık Faaliyet Raporunun Hazırlanmasına ve Yayımlanmasına İlişkin Usul ve Esaslar Hakkında Yönetmelik”te belirtilen usul ve esaslar çerçevesinde hazırlanmıştır.



David Howard Hodgkinson  
Yönetim Kurulu Başkanı




Piraye Antika  
Genel Müdür



Stephen Edward Anderson  
Genel Müdür Yardımcısı



Soner Irmak  
Birim Müdürü



Jonathan H.K. Crichton  
Denetim Komitesi Üyesi



Robert Winston Bakos  
Denetim Komitesi Üyesi


## Türk Ticaret Kanunu Uyarınca Teşkil Olunan Denetçiler Tarafından Hazırlanan Rapor

### Denetçi Raporu

HSBC Bank Anonim Şirketi'nin 2006 yılı işlemleri ile, yıl sonu bilançosu, kâr/zarar hesapları tarafımızca incelendi.

Yapılan işlemlerin kanun hükümlerine uygun bir şekilde kayıtlara geçirildiği, bilanço kâr/zarar hesaplarının kayıtlara uygun olduğu görüldü.

Sunulan bilanço ile kâr/zarar hesaplarının onaylanmasına karar verilmesini saygıyla arz ederiz.



Ahmet ERELÇİN  
Denetçi



Nevgül DUMAN  
Denetçi

---

## Bağımsız Denetim Raporu

### HSBC Bank Anonim Şirketi Yönetim Kurulu'na:

HSBC Bank Anonim Şirketi ve Bağlı Ortaklıkları'nın ("Ana Ortaklık Banka") 31 Aralık 2006 tarihi itibarıyla hazırlanan konsolide bilançosu ile aynı tarihte sona eren hesap dönemine ait konsolide gelir tablosu, konsolide nakit akım tablosu, konsolide özkaynak değişim tablosu ve önemli muhasebe politikaları ile diğer açıklayıcı notlarının bir özetini denetlemekle görevlendirilmiş bulunuyoruz.

### Banka Yönetim Kurulu'nun Sorumluluğuna İlişkin Açıklama:

Banka Yönetim Kurulu, rapor konusu finansal tabloların 1 Kasım 2006 tarih ve 26333 sayılı Resmi Gazete'de yayımlanan Bankaların Muhasebe Uygulamalarına ve Belgelerin Saklanması İlişkin Usul ve Esaslar Hakkında Yönetmelik ve Türkiye Muhasebe Standartları ile Türkiye Finansal Raporlama Standartlarına ve Bankacılık Düzenleme ve Denetleme Kurulu (BDDK) tarafından muhasebe ve finansal raporlama esaslarına ilişkin yayımlanan diğer yönetmelik, açıklama ve genelgelere uygun olarak ve hata ya da suiistimal dolayısıyla önemlilik arzeden ölçüde yanlış bilgi içermeyecek şekilde hazırlanmasını ve sunulmasını sağlayacak bir iç kontrol sistemi oluşturulması, uygun muhasebe politikalarının seçilmesi ve uygulanmasından sorumludur.

### Yetkili Denetim Kuruluşunun Sorumluluğuna İlişkin Açıklama:


Bağımsız denetimi yapan kuruluş olarak üzerimize düşen sorumluluk, denetlenen finansal tablolar üzerinde görüş bildirmektir. Konsolide finansal tabloların önemlilik arzedecek ölçüde bir hata içermediğine ilişkin makul güvence sağlayacak şekilde bağımsız denetim planlanmış ve gerçekleştirilmiştir. Bağımsız denetimde; finansal tablolarda yer alan tutarlar ve finansal tablo açıklama ve dipnotları hakkında denetim kanıtı toplamaya yönelik denetim teknikleri uygulanmış; bu tekniklerin seçimi mesleki kanaatimize göre yapılmış, ancak, duruma uygun denetim teknikleri, konsolide finansal tabloların hazırlanması ve sunumu sürecindeki iç kontrollerin etkinliği dikkate alınarak ve uygulanan muhasebe politikalarının uygunluğu değerlendirilerek belirlenmiştir. Aşağıda belirtilen bağımsız denetim görüşünün oluşturulması için yeterli ve uygun denetim kanıtı sağlanmıştır.

### Bağımsız Denetçi Görüşü:

Görüşümüze göre, ilişikteki konsolide finansal tablolar, bütün önemli taraflarıyla, HSBC Bank A.Ş. ve Bağlı Ortaklıkları'nın 31 Aralık 2006 tarihi itibarıyla mali durumunu ve aynı tarihte sona eren hesap dönemine ait faaliyet sonuçları ile nakit akımlarını 5411 sayılı Bankacılık Kanunu'nun 37'nci maddesi gereğince yürürlükte bulunan düzenlemelerde belirlenen muhasebe ilke ve standartlarına ve BDDK tarafından muhasebe ve finansal raporlama esaslarına ilişkin yayımlanan diğer yönetmelik, açıklama ve genelgelere uygun olarak doğru bir biçimde yansıtmaktadır.

İstanbul,  
9 Mart 2007

Akis Bağımsız Denetim ve Serbest Muhasebeci  
Mali Müşavirlik Anonim Şirketi



Memduh Özargun  
Sorumlu Ortak, Başdenetçi

## HSBC Bank A.Ş.'nin 31 Aralık 2006 Tarihi İtibarıyla Hazırlanan Yıl Sonu Konsolide Finansal Raporu

Banka'nın yönetim merkezinin adresi : Ayazağa Mahallesi, Ahi Evran Caddesi, Dereboyu Sokak  
Maslak, 34398 İstanbul  
Telefon numarası : (0212) 366 30 00  
Faks numarası : (0212) 366 33 83  
Elektronik site adresi : www.hsbc.com.tr

Bankacılık Düzenleme ve Denetleme Kurumu tarafından düzenlenen Bankalarca Kamuya Açıklanacak Finansal Tablolar ile Bunlara İlişkin Açıklama ve Dipnotlar Hakkında Tebliğe göre hazırlanan yıl sonu konsolide finansal raporu aşağıda yer alan bölümlerden oluşmaktadır.

- Ana Ortaklık Banka hakkında genel bilgiler
- Ana Ortaklık Banka'nın konsolide finansal tabloları
- İlgili dönemde uygulanan muhasebe politikalarına ilişkin açıklamalar
- Konsolidasyon kapsamındaki Grubun mali bünyesine ilişkin bilgiler
- Konsolide finansal tablolara ilişkin açıklama ve dipnotlar
- Diğer açıklama ve dipnotlar
- Bağımsız denetim raporu

Bu yıllık konsolide finansal rapor çerçevesinde finansal tabloları konsolide edilen bağlı ortaklarımız, iştiraklerimiz ve birlikte kontrol edilen ortaklarımız aşağıdadır.

Bağlı Ortaklıklar	İştirakler	Birlikte Kontrol Edilen Ortaklıklar
1. HSBC Yatırım Menkul Değerler A.Ş.		

Bu raporda yer alan konsolide finansal tablolar ile bunlara ilişkin açıklama ve dipnotlar Bankaların Muhasebe Uygulamalarına ve Belgelerin Saklanması İlişkin Usul ve Esaslar Hakkında Yönetmelik, Türkiye Muhasebe Standartları, Türkiye Finansal Raporlama Standartları, bunlara ilişkin ek ve yorumlar ile Bankamız kayıtlarına uygun olarak, aksi belirtilmediği müddetçe bin Yeni Türk Lirası cinsinden hazırlanmış olup, bağımsız denetime tabi tutulmuş ve ilişikte sunulmuştur.

David Howard Hodgkinson  
Yönetim Kurulu Başkanı



Piraye Antika  
Genel Müdür




Stephen Edward Anderson  
Genel Müdür Yardımcısı



Soner Irmak  
Birim Müdürü



Jonathan H.K. Crichton  
Denetim Komitesi Üyesi



Robert Winston Bakos  
Denetim Komitesi Üyesi



Bu finansal rapor ile ilgili olarak soruların iletilebileceği yetkili personele ilişkin bilgiler

Adı-Soyadı : Soner Irmak  
Tel No : (0212) 366 12 61  
Faks No : (0212) 366 33 80

## BİRİNCİ BÖLÜM

### Genel Bilgiler

- I. Ana Ortaklık Banka'nın kuruluş tarihi, başlangıç statüsü, anılan statüde meydana gelen değişiklikleri ihtiva eden tarihçesi
- II. Ana Ortaklık Banka'nın sermaye yapısı, yönetim ve denetimini doğrudan veya dolaylı olarak tek başına veya birlikte elinde bulunduran ortakları, varsa bu hususlarda yıl içindeki değişiklikler ile dahil olduğu gruba ilişkin açıklama
- III. Ana Ortaklık Banka'nın, yönetim kurulu başkan ve üyeleri, denetim kurulu üyeleri ile genel müdür ve yardımcılarının nitelikleri varsa bunlarda meydana gelen değişiklikler ile Banka'da sahip oldukları paylara ilişkin açıklama
- IV. Ana Ortaklık Banka'da nitelikli paya sahip kişi ve kuruluşlara ilişkin açıklama
- V. Ana Ortaklık Banka'nın hizmet türü ve faaliyet alanlarına ilişkin özet bilgi
- VI. Diğer bilgiler
- VII. Konsolidasyon kapsamına alınan kuruluşlara ilişkin açıklamalar

## İKİNCİ BÖLÜM

### Konsolide Finansal Tablolar

- I. Konsolide bilanço
- II. Konsolide bilanço dışı yükümlülükler tablosu
- III. Konsolide gelir tablosu
- IV. Konsolide nakit akım tablosu
- V. Konsolide özkaynak değişim tablosu
- VI. Konsolide kâr dağıtım tablosu

## ÜÇÜNCÜ BÖLÜM

### Muhasebe Politikaları

#### Sunum Esasları

- I. Konsolide finansal tablolar ile bunlara ilişkin açıklama ve dipnotların Türkiye Muhasebe Standartları ve Bankaların Muhasebe Uygulamalarına ve Belgelerin Saklanması İlişkin Usul ve Esaslar Hakkında Yönetmeliğe uygun olarak hazırlanmasına ilişkin açıklamalar
- II. Konsolide finansal tabloların hazırlanmasında kullanılan değerlendirme esasları

#### Muhasebe Politikalarına İlişkin Açıklamalar

- I. Finansal araçların kullanım stratejisi ve yabancı para cinsinden işlemlere ilişkin açıklamalar
- II. Konsolide edilen iştirak ve bağlı ortaklıklara ilişkin açıklamalar
- III. Vadeli işlem ve opsiyon sözleşmeleri ile türev ürünlere ilişkin açıklamalar
- IV. Faiz gelir ve giderine ilişkin açıklamalar
- V. Ücret ve komisyon gelir ve giderlerine ilişkin açıklamalar
- VI. Finansal varlıklara ilişkin açıklamalar
- VII. Finansal varlıklarda değer düşüklüğüne ilişkin açıklamalar
- VIII. Finansal araçların netleştirilmesine ilişkin açıklamalar
- IX. Satış ve geri alış anlaşmaları ve menkul değerlerin ödünç verilmesi işlemlerine ilişkin açıklamalar
- X. Satış amaçlı duran varlıklar ve durdurulan faaliyetlere ilişkin açıklamalar
- XI. Şerefiye ve diğer maddi olmayan duran varlıklara ilişkin açıklamalar
- XII. Maddi duran varlıklara ilişkin açıklamalar
- XIII. Kiralama işlemlerine ilişkin açıklamalar
- XIV. Karşılıklar ve koşullu yükümlülüklerle ilişkin açıklamalar
- XV. Çalışanların haklarına ilişkin yükümlülüklerle ilişkin açıklamalar
- XVI. Vergi uygulamalarına ilişkin açıklamalar
- XVII. Borçlanmalara ilişkin ilave açıklamalar
- XVIII. İhraç edilen hisse senetlerine ilişkin açıklamalar
- XIX. Aval ve kabullere ilişkin açıklamalar
- XX. Devlet teşviklerine ilişkin açıklamalar
- XXI. Raporlamanın bölümlenmeye göre yapılmasına ilişkin açıklamalar
- XXII. Diğer hususlara ilişkin açıklamalar

## HSBC Bank A.Ş. 2006 Yılı Faaliyet Raporu

### DÖRDÜNCÜ BÖLÜM

#### Mali Bünyeye İlişkin Bilgiler

- I. Konsolide sermaye yeterliliği standart oranına ilişkin açıklamalar
- II. Konsolide kredi riskine ilişkin açıklamalar
- III. Konsolide piyasa riskine ilişkin açıklamalar
- IV. Konsolide operasyonel riske ilişkin açıklamalar
- V. Konsolide kur riskine ilişkin açıklamalar
- VI. Konsolide faiz oranı riskine ilişkin açıklamalar
- VII. Konsolide likidite riskine ilişkin açıklamalar
- VIII. Finansal varlık ve borçların gerçeğe uygun değeri ile gösterilmesine ilişkin açıklamalar
- IX. Başkalarının nam ve hesabına yapılan işlemler, inanca dayalı işlemlere ilişkin açıklamalar

### BEŞİNCİ BÖLÜM

#### Konsolide Olmayan Mali Tablolara İlişkin Açıklama ve Dipnotlar

- I. Konsolide aktif kalemlere ilişkin açıklama ve dipnotlar
- II. Konsolide pasif kalemlere ilişkin açıklama ve dipnotlar
- III. Konsolide nazım hesaplara ilişkin açıklama ve dipnotlar
- IV. Konsolide gelir tablosuna ilişkin açıklama ve dipnotlar
- V. Konsolide özkaynak değişim tablosuna ilişkin açıklama ve dipnotlar
- VI. Konsolide nakit akım tablosuna ilişkin açıklama ve dipnotlar
- VII. Grubun dahil olduğu risk grubu ile ilgili açıklama ve dipnotlar
- VIII. Bankanın yurtiçi, yurtdışı, kıyı bankacılığı bölgelerindeki şubeleri ile yurtdışı temsilciliklerine ilişkin bilgiler
- IX. Bilanço sonrası hususlara ilişkin açıklama ve dipnotlar

### ALTINCI BÖLÜM

#### Diğer Hususlar

### YEDİNCİ BÖLÜM

- I. Bağımsız denetim raporuna ilişkin olarak açıklanması gereken hususlar
- II. Bağımsız denetçi tarafından hazırlanan açıklama ve dipnotlar

**Bölüm 3**  
**Finansal Bilgiler**  
**Genel Bilgiler**  
**1. Bölüm**



## BİRİNCİ BÖLÜM

### Genel Bilgiler

#### I. Ana Ortaklık Banka'nın kuruluş tarihi, başlangıç statüsü, anılan statüde meydana gelen değişiklikleri ihtiva eden tarihçesi

HSBC Bank Anonim Şirketi ("Banka", "Ana Ortaklık Banka", "HSBC Bank")'nin ticari bankacılık faaliyetlerinde bulunmak üzere kurulmasına 27 Haziran 1990 tarih ve 90/644 sayılı Bakanlar Kurulu kararıyla izin verilmiş ve Ana Sözleşme 18 Eylül 1990 tarih ve 2611 sayılı Resmi Gazete'de yayımlanmıştır. Banka, 6224 sayılı Yabancı Sermayeyi Teşvik Yasası hükümleri uyarınca tescil edilmiş yabancı sermayeli bir bankadır. Bir İngiliz kuruluşu olan HSBC Bank plc Banka'nın %100'üne sahiptir. 20 Eylül 2001 tarihinde Tasarruf Mevduatı Sigorta Fonu (TMSF) bünyesinde bulunan Demirbank T.A.Ş.'nin Banka'nın ana hissedarı olan HSBC Bank plc'ye satışına ilişkin 'Hisse Satış Sözleşmesi' imzalanmıştır. Bu sözleşme ile 31 Ekim 2001 tarihine kadar gerekli işlemlerin bitirilerek, Demirbank T.A.Ş.'nin hisselerinin tamamı ile aktif ve yükümlülüklerinin bir bölümünün HSBC Bank plc'ye devredilmesi öngörülmüş olup, söz konusu hisselerin devri 31 Ekim 2001 tarihinde gerçekleştirilmiştir. 14 Aralık 2001 tarihinde Demirbank T.A.Ş. ve Banka, HSBC Bank Anonim Şirketi adı altında birleşerek faaliyetlerine devam etmiştir.

#### II. Ana Ortaklık Banka'nın sermaye yapısı, yönetim ve denetimini doğrudan veya dolaylı olarak tek başına veya birlikte elinde bulunduran ortakları, varsa bu hususlarda yıl içindeki değişiklikler ile dahil olduğu gruba ilişkin açıklama

31 Aralık 2006 tarihi itibarıyla, Ana Ortaklık Banka'nın nominal sermayesi 277,290 bin YTL olup, beheri bin Türk Lirası tutarında 277,290,000,000 adet kayıtlı ve tamamı ödenmiş hisseden meydana gelmiştir. Banka'nın sermayesinin tamamı merkezi İngiltere'de bulunan ve İngiliz yasalarına göre kurulmuş bir banka olan HSBC Bank plc'ye aittir. Banka'nın sermaye yapısı, yönetim ve denetimini doğrudan veya dolaylı olarak tek başına veya birlikte elinde bulunduran ortaklarında 31 Aralık 2006 tarihinde sona eren yılda değişiklik olmamıştır.

Yabancı ortağa ait hisseler "A" grubu olup, İdare Meclisi Üyeleri'nin tamamı, "A" grubu hisse senetleri sahiplerinin göstereceği adaylar arasından seçilir.

#### III. Ana Ortaklık Banka'nın, yönetim kurulu başkan ve üyeleri, denetim kurulu üyeleri ile genel müdür ve yardımcılarının nitelikleri, varsa bunlarda meydana gelen değişiklikler ile Banka'da sahip oldukları paylara ilişkin açıklama

Unvanı	Adı, Soyadı	Öğrenim Durumu	Görevi
Yönetim Kurulu Başkanı	David Howard Hodgkinson	Lisans	Başkan
Yönetim Kurulu Başkan Vekili	Stephen Edward Anderson	Lisans	Üye, Genel Müd. Baş. Yrd.
Yönetim Kurulu Üyeleri	Piraye Antika Jonathan Hugh Kennedy Crichton Hüseyin Özkaya Demet Ülker Cimilli Çakanışık Mehmet Öktem Kalaycıoğlu Necdet Murat Şarsel Alan Mc Alpine Keir Gülden Akdemir	Yüksek Lisans Yüksek Lisans Yüksek Lisans Lisans Yüksek Lisans Yüksek Lisans Lisans Lisans	Üye, Genel Müdür Üye Üye Üye Üye Üye Üye Üye
Genel Müdür	Piraye Antika	Yüksek Lisans	
Genel Müdür Yardımcıları	Stephen Edward Anderson Hüseyin Özkaya Demet Ülker Cimilli Çakanışık Necdet Murat Şarsel Mehmet Öktem Kalaycıoğlu Ali Batu Karaali	Lisans Yüksek Lisans Lisans Yüksek Lisans Yüksek Lisans Yüksek Lisans	
Denetçiler	Ahmet Derviş Erelçin Nevgül Duman	Yüksek Lisans Lisans	

---

Banka Yönetim Kurulu Başkanı David Charles Budd, Temmuz 2006 tarihi itibarıyla görevinden ayrılmış, Yönetim Kurulu Başkanlığı'na David Howard Hodgkinson atanmıştır. Ali Batu Karaali ise Ağustos 2006 itibarıyla Hazine ve Sermaye Piyasalarından Sorumlu Genel Müdür Yardımcılığı görevine getirilmiştir. Gülden Akdemir Ekim 2006 itibarıyla Genel Müdür Yardımcılığı görevinden istifa etmiştir.

Yukarıda belirtilen kişilerin Banka'da sahip olduğu paylar önemsiz seviyededir.

Bilanço tarihinden sonra Banka yönetiminde meydana gelen değişiklikler Bilanço Sonrası Hususlara İlişkin Açıklama ve Dipnotlar'da belirtilmiştir.

#### **IV. Ana Ortaklık Banka'da nitelikli paya sahip kişi ve kuruluşlara ilişkin açıklama**

Ad, Soyad/Ticaret Unvanı	Pay Tutarları	Pay Oranları	Ödenmiş Paylar	Ödenmemiş Paylar
HSBC Bank plc	277,289	%99.9	277,289	-

#### **V. Ana Ortaklık Banka'nın Hizmet Türü ve Faaliyet Alanlarına İlişkin Özet Bilgi**

Ana Sözleşme'nin 3. maddesinde belirtildiği üzere Ana Ortaklık Banka'nın faaliyet alanlarından önemli olanları aşağıda sıralanmıştır;

- Yeni Türk Lirası ve döviz cinsinden her türlü mevduatı kabul etmek,
- Yeni Türk Lirası ve döviz fonları temin etmek, bu fonları bizzat kullanmak veya kullanımına aracılık etmek,
- Tüm sektörlere nakdi ve gayri nakdi kredi sağlamak,
- İskonto ve iştirah faaliyetlerinde bulunmak,
- İlgili mevzuat hükümlerinin izin verdiği ölçüde sermaye ve menkul kıymetler borsalarına ilişkin işlemler yapmak, menkul kıymetler yatırım fonları kurmak, işletmek ve yönetmek,
- Yerli ve yabancı şirketlere kurucu veya hissedar olarak katılmak, yönetim ve denetimlerini yüklenmek, hisse senetlerini, tahvilleri ve diğer menkul değerleri satın almak ve üzerlerinde tasarrufta bulunmak,
- Tahvil ve diğer menkul kıymetlerin ihraçlarına aracılık etmek,
- Faktoring ve forfaiting faaliyetlerinde bulunmak,
- 31 Aralık 2006 tarihi itibarıyla Banka 193 şube ile hizmet vermektedir.

#### **VI. Diğer Bilgiler**

Finansal tablolar ile bunlara ilişkin açıklama ve dipnotlarda yer alan bilgiler aksi belirtilmedikçe bin Yeni Türk Lirası olarak hazırlanmıştır.

#### **VII. Konsolidasyon Kapsamına Alınan Kuruluşlara İlişkin Açıklamalar**

Ana Ortaklık Banka ve Banka'nın hisselerinin tamamına sahip olduğu HSBC Yatırım Menkul Değerler A.Ş. (HSBC Yatırım) ve HSBC Yatırım'ın bağlı ortaklığı olan HSBC Portföy Yönetimi A.Ş. (HSBC Portföy) ve HSBC Bank A.Ş.'ye finansal hizmetler sağlamak amacıyla kurulan ve Banka'nın ortaklığı bulunmayan HSBC Turkey Finance (No.1) Limited ve HSBC Turkey DPR Finance Limited isimli şirketler konsolidasyon kapsamına alınmıştır. Ana Ortaklık Banka ile konsolide edilen ortaklıklar, bir bütün olarak, "Grup" diye adlandırılmaktadır.

**Bölüm 3**  
**Finansal Bilgiler**  
**Konsolide Bilanço**  
**2. Bölüm**

- 
- I. Genel bilgiler**
  - II. Konsolide bilanço**
  - III. Muhasebe politikaları**
  - IV. Mali bünyeye ilişkin bilgiler**
  - V. Konsolide mali tablolara ilişkin açıklama ve dipnotlar**
  - VI. Diğer hususlar**
  - VII. Bağımsız denetim raporu**

## HSBC BANK A.Ş. KONSOLİDE BİLANÇOSU

		BİN YENİ TÜRK LİRASI					
		CARİ DÖNEM			ÖNCEKİ DÖNEM		
AKTİF KALEMLER	Dipnot	(31/12/2006)			(31/12/2005)		
		TP	YP	Toplam	TP	YP	Toplam
<b>I. NAKİT DEĞERLER VE MERKEZ BANKASI</b>	(5.I.1)	<b>220,115</b>	<b>706,031</b>	<b>926,146</b>	<b>272,995</b>	<b>308,542</b>	<b>581,537</b>
<b>II. GERÇEĞE UYGUN D FARKI K/Z'A YANSITILAN FV (Net)</b>	(5.I.2)	<b>217,066</b>	<b>150,869</b>	<b>367,935</b>	<b>523,570</b>	<b>303,451</b>	<b>827,021</b>
2.1 Alım Satım Amaçlı Finansal Varlıklar		136,084	141,733	277,817	506,120	303,224	809,344
2.1.1 Devlet Borçlanma Senetleri		123,083	129,668	252,751	485,807	293,080	778,887
2.1.2 Sermayede Payı Temsil Eden Menkul Değerler		-	-	-	925	-	925
2.1.3 Diğer Menkul Değerler		13,001	12,065	25,066	19,388	10,144	29,532
2.2 Gerçeğe Uygun Değer Farkı Kâr/Zarara Yansıtılan O. Sınıflandırılan FV		-	-	-	-	-	-
2.2.1 Devlet Borçlanma Senetleri		-	-	-	-	-	-
2.2.2 Sermayede Payı Temsil Eden Menkul Değerler		-	-	-	-	-	-
2.2.3 Diğer Menkul Değerler		-	-	-	-	-	-
2.3 Alım Satım Amaçlı Türev Finansal Varlıklar		80,982	9,136	90,118	17,450	227	17,677
<b>III. BANKALAR VE DİĞER MALİ KURULUŞLAR</b>	(5.I.3)	<b>105,531</b>	<b>723,423</b>	<b>828,954</b>	<b>467,024</b>	<b>516,682</b>	<b>983,706</b>
<b>IV. PARA PİYASALARINDAN ALACAKLAR</b>		-	-	-	-	-	-
4.1 Bankalararası Para Piyasasından Alacaklar		-	-	-	-	-	-
4.2 İMKB Takasbank Piyasasından Alacaklar		-	-	-	-	-	-
4.3 Ters Repo İşlemlerinden Alacaklar		-	-	-	-	-	-
<b>V. SATILMAYA HAZIR FİNANSAL VARLIKLAR (Net)</b>	(5.I.4)	<b>293,389</b>	<b>6,114</b>	<b>299,503</b>	-	<b>61</b>	<b>61</b>
5.1 Sermayede Payı Temsil Eden Menkul Değerler		-	6,114	6,114	-	61	61
5.2 Devlet Borçlanma Senetleri		-	-	-	-	-	-
5.3 Diğer Menkul Değerler		293,389	-	293,389	-	-	-
<b>VI. KREDİLER</b>	(5.I.5)	<b>5,974,953</b>	<b>1,552,284</b>	<b>7,527,237</b>	<b>4,039,900</b>	<b>1,148,008</b>	<b>5,187,908</b>
6.1 Krediler		5,938,390	1,552,205	7,490,595	4,019,274	1,147,568	5,166,842
6.2 Takipteki Krediler		177,628	8,558	186,186	113,898	8,583	122,481
6.3 Özel Karşılıklar (-)		141,065	8,479	149,544	93,272	8,143	101,415
<b>VII. FAKTORİNG ALACAKLARI</b>		-	-	-	-	-	-
<b>VIII. VADEYE KADAR ELDE TUTULACAK YATIRIMLAR (Net)</b>	(5.I.6)	-	-	-	-	-	-
8.1 Devlet Borçlanma Senetleri		-	-	-	-	-	-
8.2 Diğer Menkul Değerler		-	-	-	-	-	-
<b>IX. İŞTİRAKLER (Net)</b>	(5.I.7)	-	-	-	-	-	-
9.1 Özkaynak Yöntemine Göre Konsolide Edilenler		-	-	-	-	-	-
9.2 Konsolide Edilmeyenler		-	-	-	-	-	-
9.2.1 Mali İştirakler		-	-	-	-	-	-
9.2.2 Mali Olmayan İştirakler		-	-	-	-	-	-
<b>X. BAĞLI ORTAKLIKLAR (Net)</b>	(5.I.8)	<b>270</b>	-	<b>270</b>	<b>270</b>	-	<b>270</b>
10.1 Konsolide Edilmeyen Mali Ortaklıklar		270	-	270	270	-	270
10.2 Konsolide Edilmeyen Mali Olmayan Ortaklıklar		-	-	-	-	-	-
<b>XI. BİRLİKTE KONTROL EDİLEN ORTAKLIKLAR (Net)</b>	(5.I.9)	-	-	-	-	-	-
11.1 Özkaynak Yöntemine Göre Konsolide Edilenler		-	-	-	-	-	-
11.2 Konsolide Edilmeyenler		-	-	-	-	-	-
11.2.1 Mali Ortaklıklar		-	-	-	-	-	-
11.2.2 Mali Olmayan Ortaklıklar		-	-	-	-	-	-
<b>XII. KİRALAMA İŞLEMLERİNDEN ALACAKLAR (Net)</b>	(5.I.10)	-	-	-	-	-	-
12.1 Finansal Kiralama Alacakları		-	-	-	-	-	-
12.2 Faaliyet Kiralaması Alacakları		-	-	-	-	-	-
12.3 Diğer		-	-	-	-	-	-
12.4 Kazanılmamış Gelirler (-)		-	-	-	-	-	-
<b>XIII. RİSKTEN KORUNMA AMAÇLI TÜREV FİNANSAL VARLIKLAR</b>	(5.I.11)	-	-	-	-	-	-
13.1 Gerçeğe Uygun Değer Riskinden Korunma Amaçlılar		-	-	-	-	-	-
13.2 Nakit Akış Riskinden Korunma Amaçlılar		-	-	-	-	-	-
13.3 Yurtdışındaki Net Yatırım Riskinden Korunma Amaçlılar		-	-	-	-	-	-
<b>XIV. MADDİ DURAN VARLIKLAR (Net)</b>	(5.I.12)	<b>128,504</b>	-	<b>128,504</b>	<b>72,631</b>	<b>1,428</b>	<b>74,059</b>
<b>XV. MADDİ OLMAYAN DURAN VARLIKLAR (Net)</b>	(5.I.13)	<b>112,520</b>	-	<b>112,520</b>	<b>114,064</b>	-	<b>114,064</b>
15.1 Şerefiye		83,338	-	83,338	83,338	-	83,338
15.2 Diğer		29,182	-	29,182	30,726	-	30,726
<b>XVI. VERGİ VARLIĞI</b>	(5.I.14)	-	-	-	<b>4,072</b>	-	<b>4,072</b>
16.1 Cari Vergi Varlığı		-	-	-	-	-	-
16.2 Ertelenmiş Vergi Varlığı		-	-	-	4,072	-	4,072
<b>XVII. SATIŞ AMAÇLI ELDE TUTULAN DURAN VARLIKLAR (Net)</b>	(5.I.15)	-	-	-	-	-	-
<b>XVIII. DİĞER AKTİFLER</b>	(5.I.16)	<b>101,294</b>	<b>1,805</b>	<b>103,099</b>	<b>117,470</b>	<b>1,908</b>	<b>119,378</b>
<b>AKTİF TOPLAMI</b>		<b>7,153,642</b>	<b>3,140,526</b>	<b>10,294,168</b>	<b>5,611,996</b>	<b>2,280,080</b>	<b>7,892,076</b>

## BİN YENİ TÜRK LİRASI

PASİF KALEMLER	Dipnot	CARİ DÖNEM			ÖNCEKİ DÖNEM		
		(31/12/2006)			(31/12/2005)		
		TP	YP	Toplam	TP	YP	Toplam
<b>I. MEVDUAT</b>	(5.II.1)	<b>2,235,444</b>	<b>3,646,804</b>	<b>5,882,248</b>	<b>2,273,785</b>	<b>2,500,364</b>	<b>4,774,149</b>
<b>II. ALIM SATIM AMAÇLI TÜREV FİNANSAL BORÇLAR</b>	(5.II.2)	<b>63,281</b>	<b>4,749</b>	<b>68,030</b>	<b>29,012</b>	<b>96</b>	<b>29,108</b>
<b>III. ALINAN KREDİLER</b>	(5.II.3)	<b>1,382,964</b>	<b>55,131</b>	<b>1,438,095</b>	<b>921,467</b>	<b>237,410</b>	<b>1,158,877</b>
<b>IV. PARA PİYASALARINA BORÇLAR</b>		<b>192,977</b>	<b>-</b>	<b>192,977</b>	<b>251,307</b>	<b>-</b>	<b>251,307</b>
4.1 Bankalararası Para Piyasalarından Borçlar		-	-	-	-	-	-
4.2 İMKB Takasbank Piyasasından Borçlar		-	-	-	-	-	-
4.3 Repo İşlemlerinden Sağlanan Fonlar		192,977	-	192,977	251,307	-	251,307
<b>V. İHRAÇ EDİLEN MENKUL KIYMETLER (Net)</b>		<b>163,167</b>	<b>563,858</b>	<b>727,025</b>	<b>-</b>	<b>-</b>	<b>-</b>
5.1 Bonolar		-	-	-	-	-	-
5.2 Varlığa Dayalı Menkul Kıymetler		-	-	-	-	-	-
5.3 Tahviller		163,167	563,858	727,025	-	-	-
<b>VI. FONLAR</b>		<b>-</b>	<b>-</b>	<b>-</b>	<b>-</b>	<b>-</b>	<b>-</b>
<b>VII. MUHTELİF BORÇLAR</b>		<b>220,506</b>	<b>3,207</b>	<b>223,713</b>	<b>153,902</b>	<b>1,738</b>	<b>155,640</b>
<b>VIII. DİĞER YABANCI KAYNAKLAR</b>	(5.II.4)	<b>86,979</b>	<b>46,303</b>	<b>133,282</b>	<b>53,166</b>	<b>41,309</b>	<b>94,475</b>
<b>IX. FAKTÖRİNG BORÇLARI</b>		<b>-</b>	<b>-</b>	<b>-</b>	<b>-</b>	<b>-</b>	<b>-</b>
<b>X. KİRALAMA İŞLEMLERİNDEN BORÇLAR (Net)</b>	(5.II.5)	<b>-</b>	<b>-</b>	<b>-</b>	<b>-</b>	<b>-</b>	<b>-</b>
10.1 Finansal Kiralama Borçları		-	-	-	-	-	-
10.2 Faaliyet Kiralaması Borçları		-	-	-	-	-	-
10.3 Diğer		-	-	-	-	-	-
10.4 Ertelemiş Finansal Kiralama Giderleri (-)		-	-	-	-	-	-
<b>XI. RİSKTEN KORUNMA AMAÇLI TÜREV FİNANSAL BORÇLAR</b>	(5.II.6)	<b>-</b>	<b>-</b>	<b>-</b>	<b>-</b>	<b>-</b>	<b>-</b>
11.1 Gerçeğe Uygun Değer Riskinden Korunma Amaçlılar		-	-	-	-	-	-
11.2 Nakit Akış Riskinden Korunma Amaçlılar		-	-	-	-	-	-
11.3 Yurtdışındaki Net Yatırım Riskinden Korunma Amaçlılar		-	-	-	-	-	-
<b>XII. KARŞILIKLAR</b>	(5.II.7)	<b>192,588</b>	<b>23,192</b>	<b>215,780</b>	<b>67,303</b>	<b>30,518</b>	<b>97,821</b>
12.1 Genel Karşılıklar		47,474	-	47,474	37,280	-	37,280
12.2 Yeniden Yapılanma Karşılığı		-	-	-	-	-	-
12.3 Çalışan Hakları Karşılığı		8,151	-	8,151	6,112	-	6,112
12.4 Sigorta Teknik Karşılıkları (Net)		-	-	-	-	-	-
12.5 Diğer Karşılıklar		136,963	23,192	160,155	23,911	30,518	54,429
<b>XIII. VERGİ BORCU</b>	(5.II.8)	<b>101,279</b>	<b>-</b>	<b>101,279</b>	<b>134,578</b>	<b>-</b>	<b>134,578</b>
13.1 Cari Vergi Borcu		97,110	-	97,110	134,578	-	134,578
13.2 Ertelemiş Vergi Borcu		4,169	-	4,169	-	-	-
<b>XIV. SATIŞ AMAÇLI DURAN VARLIKLARA İLİŞKİN BORÇLAR</b>	(5.II.9)	<b>-</b>	<b>-</b>	<b>-</b>	<b>-</b>	<b>-</b>	<b>-</b>
<b>XV. SERMAYE BENZERİ KREDİLER</b>	(5.II.10)	<b>-</b>	<b>-</b>	<b>-</b>	<b>-</b>	<b>-</b>	<b>-</b>
<b>XVI. ÖZKAYNAKLAR</b>	(5.II.11)	<b>1,305,695</b>	<b>6,044</b>	<b>1,311,739</b>	<b>1,196,121</b>	<b>-</b>	<b>1,196,121</b>
16.1 Ödenmiş Sermaye		277,290	-	277,290	277,290	-	277,290
16.2 Sermaye Yedekleri		273,470	6,044	279,514	272,693	-	272,693
16.2.1 Hisse Senedi İhraç Primleri		-	-	-	-	-	-
16.2.2 Hisse Senedi İptal Kârları		-	-	-	-	-	-
16.2.3 Menkul Değerler Değer Artış Fonu		777	6,044	6,821	-	-	-
16.2.4 Maddi Duran Varlıklar Yeniden Değerleme Değer Artışları		-	-	-	-	-	-
16.2.5 Maddi Olmayan Duran Varlıklar Yeniden Değerleme Değer Artışları		-	-	-	-	-	-
16.2.6 İştirakler, Bağlı Ort. ve Birlikte Kontrol Edilen Ort. Bedelsiz Hisse Senetleri		-	-	-	-	-	-
16.2.7 Riskten Korunma Fonları (Etkin kısım)		-	-	-	-	-	-
16.2.8 Satış Amaçlı Duran Varlıklar Değer Artışları		-	-	-	-	-	-
16.2.9 Diğer Sermaye Yedekleri		272,693	-	272,693	272,693	-	272,693
16.3 Kâr Yedekleri		317,514	-	317,514	370,996	-	370,996
16.3.1 Yasal Yedekler		96,286	-	96,286	72,671	-	72,671
16.3.2 Statü Yedekleri		-	-	-	-	-	-
16.3.3 Olağanüstü Yedekler		221,228	-	221,228	298,325	-	298,325
16.3.4 Diğer Kâr Yedekleri		-	-	-	-	-	-
16.4 Kâr veya Zarar		437,421	-	437,421	275,142	-	275,142
16.4.1 Geçmiş Yıllar Kâr ve Zararları		159,805	-	159,805	-	-	-
16.4.2 Dönem Net Kâr ve Zararı		277,616	-	277,616	275,142	-	275,142
16.5 Azınlık Hakkı	(5.II.12)	-	-	-	-	-	-
<b>PASİF TOPLAMI</b>		<b>5,944,880</b>	<b>4,349,288</b>	<b>10,294,168</b>	<b>5,080,641</b>	<b>2,811,435</b>	<b>7,892,076</b>

## HSBC BANK A.Ş. KONSOLİDE GELİR TABLOSU

		BİN YENİ TÜRK LİRASI		
		Dipnot	CARİ DÖNEM	
GELİR VE GİDER KALEMLERİ		(31/12/2006)	ÖNCEKİ DÖNEM (31/12/2005)	
<b>I.</b>	<b>FAİZ GELİRLERİ</b>	(5.IV.1)	<b>1,390,532</b>	<b>988,076</b>
1.1	Kredilerden Alınan Faizler		1,152,592	863,065
1.2	Zorunlu Karşılıklardan Alınan Faizler		30,275	18,180
1.3	Bankalardan Alınan Faizler		45,730	31,822
1.4	Para Piyasası İşlemlerinden Alınan Faizler		61,507	14,784
1.5	Menkul Değerlerden Alınan Faizler		23,896	43,812
1.5.1	Alım Satım Amaçlı Finansal Varlıklardan		16,968	12,957
1.5.2	Gerçeğe Uygun Değer Farkı Kâr veya Zarara Yansıtılan FV		-	-
1.5.3	Satılmaya Hazır Finansal Varlıklardan		6,928	30,855
1.5.4	Vadeye Kadar Elde Tutulacak Yatırımlardan		-	-
1.6	Finansal Kiralama Gelirleri		-	-
1.7	Diğer Faiz Gelirleri		76,532	16,413
<b>II.</b>	<b>FAİZ GİDERLERİ</b>	(5.IV.2)	<b>702,696</b>	<b>429,473</b>
2.1	Mevduata Verilen Faizler		484,500	316,146
2.2	Kullanılan Kredilere Verilen Faizler		187,201	108,394
2.3	Para Piyasası İşlemlerine Verilen Faizler		4,383	3,354
2.4	İhraç Edilen Menkul Kıymetlere Verilen Faizler		25,336	-
2.5	Diğer Faiz Giderleri		1,276	1,579
<b>III.</b>	<b>NET FAİZ GELİRİ (I - II)</b>		<b>687,836</b>	<b>558,603</b>
<b>IV.</b>	<b>NET ÜCRET VE KOMİSYON GELİRLERİ</b>		<b>216,983</b>	<b>186,373</b>
4.1	Alınan Ücret ve Komisyonlar		241,673	204,983
4.1.1	Nakdi Kredilerden		3,178	3,312
4.1.2	Gayri Nakdi Kredilerden		6,396	4,982
4.1.3	Diğer		232,099	196,689
4.2	Verilen Ücret ve Komisyonlar		24,690	18,610
4.2.1	Nakdi Kredilere Verilen		-	-
4.2.2	Gayri Nakdi Kredilere Verilen		2,644	2,168
4.2.3	Diğer		22,046	16,442
<b>V.</b>	<b>TEMETTÜ GELİRLERİ</b>	(5.IV.3)	<b>2</b>	<b>-</b>
<b>VI.</b>	<b>TİCARİ KÂR / ZARAR (Net)</b>	(5.IV.4)	<b>108,714</b>	<b>168,659</b>
6.1	Sermaye Piyasası İşlemleri Kârı/Zararı		154,286	136,135
6.2	Kambiyo İşlemleri Kârı/Zararı		(45,572)	32,524
<b>VII.</b>	<b>DİĞER FAALİYET GELİRLERİ</b>	(5.IV.5)	<b>51,930</b>	<b>47,816</b>
<b>VIII.</b>	<b>FAALİYET GELİRLERİ TOPLAMI (III+IV+V+VI+VII)</b>		<b>1,065,465</b>	<b>961,451</b>
<b>IX.</b>	<b>KREDİ VE DİĞER ALACAKLAR DEĞER DÜŞÜŞ KARŞILIĞI (-)</b>	(5.IV.6)	<b>72,540</b>	<b>79,203</b>
<b>X.</b>	<b>DİĞER FAALİYET GİDERLERİ (-)</b>	(5.IV.7)	<b>637,432</b>	<b>483,615</b>
<b>XI.</b>	<b>NET FAALİYET KÂRI/ZARARI (VIII-IX-X)</b>		<b>355,493</b>	<b>398,633</b>
<b>XII.</b>	<b>BİRLEŞME İŞLEMİ SONRASINDA GELİR OLARAK KAYDEDİLEN FAZLALIK TUTARI</b>		-	-
<b>XIII.</b>	<b>ÖZKAYNAK YÖNTEMİ UYGULANAN ORTAKLIKLARDAN KÂR/ZARAR</b>		-	-
<b>XIV.</b>	<b>NET PARASAL POZİSYON KÂRI/ZARARI</b>		-	-
<b>XV.</b>	<b>VERGİ ÖNCESİ KÂR/ZARAR (XI+XII+XIII+XIV)</b>	(5.IV.8)	<b>355,493</b>	<b>398,633</b>
<b>XVI.</b>	<b>VERGİ KARŞILIĞI (±)</b>	(5.IV.9)	<b>(77,877)</b>	<b>(123,493)</b>
16.1	Cari Vergi Karşılığı		(70,845)	(116,530)
16.2	Ertelenmiş Vergi Karşılığı		(7,032)	(6,963)
<b>XVII.</b>	<b>VERGİ SONRASI FAALİYET KÂR/ZARARI</b>	(5.IV.10)	<b>-</b>	<b>2</b>
17.1	Durdurulan Faaliyetlerden		-	-
17.2	Diğer		-	2
<b>XVIII.</b>	<b>NET DÖNEM KÂRI/ZARARI (XV±XVI)</b>	(5.IV.11)	<b>277,616</b>	<b>275,142</b>
18.1	Grubun Kârı / Zararı		277,616	275,142
18.2	Azınlık Hakları Kârı / Zararı (-)		-	-
	Hisse Başına Kâr / Zarar		0.00100	0.00099

## HSBC BANK A.Ş. VE BAĞLI ORTAKLIKLARI KONSOLİDE NAZIM HESAPLAR

BİN YENİ TÜRK LİRASI

CARİ DÖNEM

ÖNCEKİ DÖNEM

	Dipnot	(31/12/2006)			(31/12/2005)		
		TP	YP	Toplam	TP	YP	Toplam
<b>A. BİLANÇO DIŞI YÜKÜMLÜLÜKLER (I+II+III)</b>		<b>7,361,612</b>	<b>6,649,405</b>	<b>14,011,017</b>	<b>6,916,098</b>	<b>6,601,349</b>	<b>13,517,447</b>
<b>I. GARANTİ ve KEFALETLER</b>	(5.III.1)	<b>166,167</b>	<b>1,151,003</b>	<b>1,317,170</b>	<b>79,784</b>	<b>778,650</b>	<b>858,434</b>
1.1. Teminat Mektupları		107,082	339,377	446,459	63,716	316,998	380,714
1.1.1. Devlet İhale Kanunu Kapsamına Girenler		-	-	-	-	-	-
1.1.2. Dış Ticaret İşlemleri Dolayısıyla Verilenler		-	-	-	-	-	-
1.1.3. Diğer Teminat Mektupları		107,082	339,377	446,459	63,716	316,998	380,714
1.2. Banka Kredileri		3,422	259,574	262,996	-	78,218	78,218
1.2.1. İthalat Kabul Kredileri		3,422	259,574	262,996	-	78,218	78,218
1.2.2. Diğer Banka Kabulleri		-	-	-	-	-	-
1.3. Akreditifler		-	455,925	455,925	-	298,526	298,526
1.3.1. Belgeli Akreditifler		-	142,864	142,864	-	104,349	104,349
1.3.2. Diğer Akreditifler		-	313,061	313,061	-	194,177	194,177
1.4. Garanti Verilen Prefinansmanlar		-	-	-	-	-	-
1.5. Cirolar		-	-	-	-	-	-
1.5.1. T.C. Merkez Bankasına Cirolar		-	-	-	-	-	-
1.5.2. Diğer Cirolar		-	-	-	-	-	-
1.6. Menkul Kıy. İh. Satım Alma Garantilerimizden		-	-	-	-	-	-
1.7. Faktoring Garantilerinden		-	-	-	-	-	-
1.8. Diğer Garantilerimizden		55,663	96,127	151,790	16,068	84,908	100,976
1.9. Diğer Kefaletlerimizden		-	-	-	-	-	-
<b>II. TAAHHÜTLER</b>	(5.III.1)	<b>4,923,536</b>	<b>79,213</b>	<b>5,002,749</b>	<b>5,731,251</b>	<b>60,993</b>	<b>5,792,244</b>
2.1. Cayılamaz Taahhütler		4,923,536	79,213	5,002,749	5,731,251	60,993	5,792,244
2.1.1. Vadeli, Aktif Değer Alım Taahhütleri		190,568	8,999	199,567	850	37,073	37,923
2.1.2. Vadeli, Mevduat Al.-Sat. Taahhütleri		226,476	66,000	292,476	-	-	-
2.1.3. İştir. ve Bağ. Ort. Ser. İst. Taahhütleri		-	-	-	-	-	-
2.1.4. Kul. Gar. Kredi Tahsis Taahhütleri		187,579	-	187,579	51,382	-	51,382
2.1.5. Men. Kıy. İhr. Araçlık Taahhütleri		-	-	-	-	-	-
2.1.6. Zorunlu Karşılık Ödeme Taahhüdü		-	-	-	-	-	-
2.1.7. Çekler İçin Ödeme Taahhütlerimiz		140,239	-	140,239	107,945	-	107,945
2.1.8. İhracat Taahhütlerinden Kaynaklanan Vergi ve Fon Yükümlülükleri		-	-	-	-	-	-
2.1.9. Kredi Kartı Harcama Limit Taahhütleri		3,894,871	-	3,894,871	5,393,763	-	5,393,763
2.1.10. Açığa Menkul Kıymet Satış Taahhütlerinden Alacaklar		-	2,107	2,107	-	11,960	11,960
2.1.11. Açığa Menkul Kıymet Satış Taahhütlerinden Borçlar		-	2,107	2,107	-	11,960	11,960
2.1.12. Diğer Cayılamaz Taahhütler		283,803	-	283,803	177,311	-	177,311
2.2. Cayılabılır Taahhütler		-	-	-	-	-	-
2.2.1. Cayılabılır Kredi Tahsis Taahhütleri		-	-	-	-	-	-
2.2.2. Diğer Cayılabılır Taahhütler		-	-	-	-	-	-
<b>III. TÜREV FİNANSAL ARAÇLAR</b>	(5.III.2)	<b>2,271,909</b>	<b>5,419,189</b>	<b>7,691,098</b>	<b>1,105,063</b>	<b>5,761,706</b>	<b>6,866,769</b>
3.1. Riskten Korunma Amaçlı Türev Finansal Araçlar		-	-	-	-	-	-
3.1.1. Gerçeğe Uygun Değer Riskinden Korunma Amaçlı İşlemler		-	-	-	-	-	-
3.1.2. Nakit Akış Riskinden Korunma Amaçlı İşlemler		-	-	-	-	-	-
3.1.3. Yurtdışındaki Net Yatırım Riskinden Korunma Amaçlı İşlemler		-	-	-	-	-	-
3.2. Alım Satım Amaçlı İşlemler		2,271,909	5,419,189	7,691,098	1,105,063	5,761,706	6,866,769
3.2.1. Vadeli Döviz Alım-Satım İşlemleri		558,145	882,688	1,440,833	428,802	641,873	1,070,675
3.2.1.1. Vadeli Döviz Alım İşlemleri		410,239	323,544	733,783	323,307	219,598	542,905
3.2.1.2. Vadeli Döviz Satım İşlemleri		147,906	559,144	707,050	105,495	422,275	527,770
3.2.2. Para ve Faiz Swap İşlemleri		1,276,334	3,672,387	4,948,721	427,191	921,424	1,348,615
3.2.2.1. Swap Para Alım İşlemleri		267,128	2,156,468	2,423,596	116,050	504,158	620,208
3.2.2.2. Swap Para Satım İşlemleri		1,009,206	1,441,523	2,450,729	311,141	335,072	646,213
3.2.2.3. Swap Faiz Alım İşlemleri		-	37,198	37,198	-	41,097	41,097
3.2.2.4. Swap Faiz Satım İşlemleri		-	37,198	37,198	-	41,097	41,097
3.2.3. Para, Faiz ve Menkul Değer Opsiyonları		437,430	591,428	1,028,858	249,070	332,072	581,142
3.2.3.1. Para Alım Opsiyonları		218,715	295,714	514,429	124,535	166,036	290,571
3.2.3.2. Para Satım Opsiyonları		218,715	295,714	514,429	124,535	166,036	290,571
3.2.3.3. Faiz Alım Opsiyonları		-	-	-	-	-	-
3.2.3.4. Faiz Satım Opsiyonları		-	-	-	-	-	-
3.2.3.5. Menkul Değerler Alım Opsiyonları		-	-	-	-	-	-
3.2.3.6. Menkul Değerler Satım Opsiyonları		-	-	-	-	-	-
3.2.4. Futures Para İşlemleri		-	-	-	-	-	-
3.2.4.1. Futures Para Alım İşlemleri		-	-	-	-	-	-
3.2.4.2. Futures Para Satım İşlemleri		-	-	-	-	-	-
3.2.5. Futures Faiz Alım-Satım İşlemleri		-	272,686	272,686	-	3,312,785	3,312,785
3.2.5.1. Futures Faiz Alım İşlemleri		-	-	-	-	-	-
3.2.5.2. Futures Faiz Satım İşlemleri		-	272,686	272,686	-	3,312,785	3,312,785
3.2.6. Diğer		-	-	-	-	553,552	553,552
<b>B. EMANET VE REHİNLİ KIYMETLER (IV+V+VI)</b>		<b>5,867,630</b>	<b>1,491,171</b>	<b>7,358,801</b>	<b>5,773,503</b>	<b>1,881,037</b>	<b>7,654,540</b>
<b>IV. EMANET KIYMETLER</b>		<b>5,835,977</b>	<b>1,341,385</b>	<b>7,177,362</b>	<b>5,765,138</b>	<b>1,650,793</b>	<b>7,415,931</b>
4.1. Müşteri Fon ve Portföy Mevcutları		-	-	-	-	-	-
4.2. Emanete Alınan Menkul Değerler		4,156,754	1,113,419	5,270,173	4,457,350	1,446,004	5,903,354
4.3. Tahsile Alınan Çekler		1,395,717	94,236	1,489,953	959,687	3,135	962,822
4.4. Tahsile Alınan Ticari Senetler		24,000	110,411	134,411	221,050	122,147	343,197
4.5. Tahsile Alınan Diğer Kıymetler		-	17,125	17,125	-	74,378	74,378
4.6. İhracına Aracı Olunan Kıymetler		-	-	-	-	-	-
4.7. Diğer Emanet Kıymetler		246,101	6,194	252,295	113,329	5,129	118,458
4.8. Emanet Kıymet Alanlar		13,405	-	13,405	13,722	-	13,722
<b>V. REHİNLİ KIYMETLER</b>		<b>31,653</b>	<b>149,786</b>	<b>181,439</b>	<b>8,365</b>	<b>230,244</b>	<b>238,609</b>
5.1. Menkul Kıymetler		-	-	-	-	-	-
5.2. Teminat Senetleri		31,653	149,786	181,439	8,365	230,244	238,609
5.3. Emtia		-	-	-	-	-	-
5.4. Varant		-	-	-	-	-	-
5.5. Gayrimenkul		-	-	-	-	-	-
5.6. Diğer Rehinli Kıymetler		-	-	-	-	-	-
5.7. Rehinli Kıymet Alanlar		-	-	-	-	-	-
<b>VI. KABUL EDİLEN AVALLER VE KEFALETLER</b>		<b>-</b>	<b>-</b>	<b>-</b>	<b>-</b>	<b>-</b>	<b>-</b>
<b>BİLANÇO DIŞI HESAPLAR TOPLAMI (A+B)</b>		<b>13,229,242</b>	<b>8,140,576</b>	<b>21,369,818</b>	<b>12,689,601</b>	<b>8,482,386</b>	<b>21,171,987</b>



## HSBC BANK A.Ş. KONSOLİDE ÖZKAYNAK DEĞİŞİM TABLOSU

ÖZKAYNAK KALEMLERİNDEKİ DEĞİŞİKLİKLER	BİN YENİ TÜRK LİRASI															
	Dipnot	Ödenmiş Sermaye	Ödenmiş Serm. Enf. Düzenl. Farkı	Hisse Senedi İhraç Primleri	Hisse Senedi İptal Kârları	Yasal Yedek Akçeler	Statü Yedekl.	Olağanüstü Yedek Akçe	Diğer Yedekler	Dönem Net Kârı/ (Zararı)	Geçmiş Dönem Net Kârı/ (Zararı)	Yeni Değer Artışı Fonu	Yeni Değer Artışı Fonu	Menkul Değer Art. Fonu	Azınlık Hakları	Toplam Özkaynak
<b>ÖNCEKİ DÖNEM (31/12/2005)</b>		277,290	272,693	-	58,520	-	287,437	118,894	-	10,047	-	-	-	10,047	-	1,024,881
I. Dönem Başı Bakıyesi		-	-	-	-	-	770	-	-	-	-	-	-	-	-	770
2.1. Hatalardan Düzeltmesinin Etkisi		-	-	-	-	-	-	-	-	-	-	-	-	-	-	-
2.2. Muhasebe Politikasında Yapılan Değişikliklerin Etkisi		-	-	-	-	-	770	-	-	-	-	-	-	-	-	770
<b>III. Yeni Bakıye (I+II)</b>		277,290	272,693	-	58,520	-	288,207	118,894	-	10,047	-	-	-	10,047	-	1,025,651
IV. Dönem İçindeki Değişimler		-	-	-	-	-	-	-	-	-	-	-	-	-	-	-
V. Birleşmeden Kaynaklanan Artış/Azalış		-	-	-	-	-	-	-	-	-	-	-	-	-	-	-
Y. Satılmaya Hazır Menkul Kıymetlerden		-	-	-	-	-	-	-	-	-	-	-	-	-	-	-
VI. Riskten Korunma İşlemlerinden		-	-	-	-	-	-	-	-	-	-	-	-	-	-	-
6.1. Nakit Akış Riskinden Korunma		-	-	-	-	-	-	-	-	-	-	-	-	-	-	-
6.2. Yurt dışındaki Net Yatırım Riskinden Korunma		-	-	-	-	-	-	-	-	-	-	-	-	-	-	-
<b>Aktarılan Tutarlar</b>		-	-	-	-	-	-	-	-	-	-	-	-	-	-	-
VII. Satılmaya Hazır Menkul Kıymetlerden		-	-	-	-	-	-	-	-	-	-	-	-	-	-	-
VIII. Riskten Korunma İşlemlerinden		-	-	-	-	-	-	-	-	-	-	-	-	-	-	-
8.1. Nakit Akış Riskinden Korunma		-	-	-	-	-	-	-	-	-	-	-	-	-	-	-
8.2. Yurt dışındaki Net Yatırım Riskinden Korunma		-	-	-	-	-	-	-	-	-	-	-	-	-	-	-
<b>IX. Dönem Net Kârı veya Zararı</b>		-	(272,693)	-	-	-	-	-	-	275,142	-	-	-	275,142	-	275,142
X. Kâr Dağıtımı		-	-	-	-	-	-	-	-	(118,894)	-	-	-	(94,625)	-	(94,625)
10.1. Dağıtılan Temettü		-	-	-	-	-	-	-	-	(94,625)	-	-	-	(94,625)	-	(94,625)
10.2. Yedeklere Aktarılan Tutarlar		-	-	-	-	-	-	-	-	(24,269)	-	-	-	-	-	-
10.3. Diğer		-	(272,693)	-	-	-	-	-	-	272,693	-	-	-	-	-	-
11.1. Nakden		-	-	-	-	-	-	-	-	-	-	-	-	-	-	-
11.2. Maddi Duran Varlıklar Yeniden Değerleme Değer Artışları		-	-	-	-	-	-	-	-	-	-	-	-	-	-	-
11.3. İştirakler, Bağlı Ortaklıklar ve Birlikte Kontrol Edilen Ort. Bedelsiz Hisse Senet.		-	-	-	-	-	-	-	-	-	-	-	-	-	-	-
11.4. Menkul Değer Artış Fonu		-	-	-	-	-	-	-	-	-	-	-	-	-	-	-
11.5. Ödenmiş Sermaye Enflasyon Düzeltme Farkı		-	-	-	-	-	-	-	-	-	-	-	-	-	-	-
11.6. Hisse Senedi İhraç		-	-	-	-	-	-	-	-	-	-	-	-	-	-	-
11.7. Kur Farkları		-	-	-	-	-	-	-	-	-	-	-	-	-	-	-
11.8. Diğer		-	-	-	-	-	-	-	-	-	-	-	-	-	-	-
<b>XII. Varlıkların Elden Çıkarılmasından Kaynaklanan Değişiklik</b>		-	-	-	-	-	-	-	-	-	-	-	-	-	-	-
<b>XIII. Varlıkların Yeniden Sınıflandırılmasından Kaynaklanan Değişiklik</b>		-	-	-	-	-	-	-	-	-	-	-	-	-	-	-
<b>XIV. Birincil Sermaye Benzeri Borçlar</b>		-	-	-	-	-	-	-	-	-	-	-	-	-	-	-
<b>XV. İkincil Sermaye Benzeri Borçlar</b>		-	-	-	-	-	-	-	-	-	-	-	-	-	-	-
<b>XVI. İştirak Özkaynağındaki Değişikliklerin Banka Özkaynağına Etkisi</b>		-	-	-	-	-	-	-	-	-	-	-	-	-	-	-
<b>XVII. İştirak Özkaynağındaki Değişikliklerin Banka Özkaynağına Etkisi</b>		-	-	-	-	-	-	-	-	-	-	-	-	-	-	-
<b>Dönem Sonu Bakıyesi (III+IV+...+XIV+XV+XVI)</b>		277,290	-	-	72,671	-	298,325	275,142	-	272,693	-	-	-	1,196,121	-	1,196,121
<b>CARİ DÖNEM (31/12/2006)</b>		277,290	-	-	72,671	-	298,325	275,142	-	272,693	-	-	-	1,196,121	-	1,196,121
I. Önceki Dönem Sonu Bakıyesi		-	-	-	-	-	-	-	-	-	-	-	-	-	-	-
<b>Dönem İçindeki Değişimler</b>		-	-	-	-	-	-	-	-	-	-	-	-	-	-	-
II. Birleşmeden Kaynaklanan Artış/Azalış		-	-	-	-	-	-	-	-	-	-	-	-	-	-	-
III. Satılmaya Hazır Menkul Kıymetlerden		-	-	-	-	-	-	-	-	-	-	-	-	-	-	-
IV. Riskten Korunma İşlemlerinden		-	-	-	-	-	-	-	-	-	-	-	-	-	-	-
4.1. Nakit Akış Riskinden Korunma		-	-	-	-	-	-	-	-	-	-	-	-	-	-	-
4.2. Yurt dışındaki Net Yatırım Riskinden Korunma		-	-	-	-	-	-	-	-	-	-	-	-	-	-	-
<b>Aktarılan Tutarlar</b>		-	-	-	-	-	-	-	-	-	-	-	-	-	-	-
V. Satılmaya Hazır Menkul Kıymetlerden		-	-	-	-	-	-	-	-	-	-	-	-	-	-	-
VI. Riskten Korunma İşlemlerinden		-	-	-	-	-	-	-	-	-	-	-	-	-	-	-
6.1. Nakit Akış Riskinden Korunma		-	-	-	-	-	-	-	-	-	-	-	-	-	-	-
6.2. Yurt dışındaki Net Yatırım Riskinden Korunma		-	-	-	-	-	-	-	-	-	-	-	-	-	-	-
<b>VII. Dönem Net Kârı</b>		-	-	-	-	-	-	-	-	-	-	-	-	-	-	-
VIII. Kâr Dağıtımı		-	-	-	-	-	-	-	-	-	-	-	-	-	-	-
8.1. Dağıtılan Temettü		-	-	-	-	-	-	-	-	-	-	-	-	-	-	-
8.2. Yedeklere Aktarılan Tutarlar		-	-	-	-	-	-	-	-	-	-	-	-	-	-	-
8.3. Diğer		-	-	-	-	-	-	-	-	-	-	-	-	-	-	-
IX. Sermaye Artırımı		-	-	-	-	-	-	-	-	-	-	-	-	-	-	-
9.1. Nakden		-	-	-	-	-	-	-	-	-	-	-	-	-	-	-
9.2. Maddi Duran Varlıklar Yeniden Değerleme Değer Artışları		-	-	-	-	-	-	-	-	-	-	-	-	-	-	-
9.3. İştirakler, Bağlı Ortaklıklar ve Birlikte Kontrol Edilen Ort. Bedelsiz Hisse Senet.		-	-	-	-	-	-	-	-	-	-	-	-	-	-	-
9.4. Menkul Değer Artış Fonu		-	-	-	-	-	-	-	-	-	-	-	-	-	-	-
9.5. Ödenmiş Sermaye Enflasyon Düzeltme Farkı		-	-	-	-	-	-	-	-	-	-	-	-	-	-	-
9.6. Hisse Senedi İhraç		-	-	-	-	-	-	-	-	-	-	-	-	-	-	-
9.7. Kur Farkları		-	-	-	-	-	-	-	-	-	-	-	-	-	-	-
9.8. Diğer		-	-	-	-	-	-	-	-	-	-	-	-	-	-	-
<b>X. Varlıkların Elden Çıkarılmasından Kaynaklanan Değişiklikler</b>		-	-	-	-	-	-	-	-	-	-	-	-	-	-	-
<b>XI. Varlıkların Yeniden Sınıflandırılmasından Kaynaklanan Değişiklikler</b>		-	-	-	-	-	-	-	-	-	-	-	-	-	-	-
<b>XII. Birincil Sermaye Benzeri Borçlar</b>		-	-	-	-	-	-	-	-	-	-	-	-	-	-	-
<b>XIII. İkincil Sermaye Benzeri Borçlar</b>		-	-	-	-	-	-	-	-	-	-	-	-	-	-	-
<b>XIV. İştirak Özkaynağındaki Değişikliklerin Banka Özkaynağına Etkisi</b>		-	-	-	-	-	-	-	-	-	-	-	-	-	-	-
<b>Dönem Sonu Bakıyesi (I+II+III+...+XII+XIII+XIV)</b>		277,290	-	-	96,286	-	221,228	272,693	-	277,616	-	-	-	6,821	-	1,311,739
<b>Dönem Sonu Bakıyesi (I+II+III+...+XII+XIII+XIV)</b>		277,290	-	-	96,286	-	221,228	272,693	-	277,616	-	-	-	6,821	-	1,311,739

HSBC BANK A.Ş. KONSOLİDE NAKİT AKIŞ TABLOSU

NAKİT AKIŞ TABLOSU	Dipnot	BİN YENİ TÜRK LİRASI	
		CARİ DÖNEM ( 31/12/2006 )	ÖNCEKİ DÖNEM ( 31/12/2005 )
<b>A. BANKACILIK FAALİYETLERİNE İLİŞKİN NAKİT AKIMLARI</b>			
1.1 Bankacılık Faaliyet Konusu Aktif ve Pasiflerdeki Değişim Öncesi Faaliyet Kârı		548,676	514,389
1.1.1 Alınan Faizler		1,322,356	953,146
1.1.2 Ödenen Faizler		(591,974)	(311,198)
1.1.3 Alınan Temettümler		2	-
1.1.4 Alınan Ücret ve Komisyonlar		215,645	185,222
1.1.5 Elde Edilen Diğer Kazançlar		143,686	171,471
1.1.6 Zarar Olarak Muhasebeleştirilen Donuk Alacaklardan Tahsilatlar		52,134	28,367
1.1.7 Personele ve Hizmet Tedarik Edenlere Yapılan Nakit Ödemeler		(273,297)	(195,916)
1.1.8 Ödenen Vergiler		(73,786)	(97,910)
1.1.9 Diğer	(5.VI.1)	(246,090)	(218,793)
1.2 Bankacılık Faaliyetleri Konusu Aktif ve Pasiflerdeki Değişim		(665,079)	43,267
1.2.1 Alım Satım Amaçlı Finansal Varlıklarda Net (Artış) Azalış		522,602	(562,558)
1.2.2 Gerçeğe Uygun Değer Farkı Kâr veya Zarara Yansıtılan Finansal Varlıklarda Net (Artış) Azalış		-	-
1.2.3 Bankalar Hesabındaki Net (Artış) Azalış		5,348	22,869
1.2.4 Kredilerdeki Net (Artış) Azalış		(2,384,530)	(1,685,045)
1.2.5 Diğer Aktiflerde Net (Artış) Azalış		(29,050)	(7,768)
1.2.6 Bankaların Mevduatlarında Net Artış (Azalış)		(152,707)	155,576
1.2.7 Diğer Mevduatlarda Net Artış (Azalış)		1,205,812	1,333,428
1.2.8 Alınan Kredilerdeki Net Artış (Azalış)		169,947	800,749
1.2.9 Vadesi Gelmiş Borçlarda Net Artış (Azalış)		-	-
1.2.10 Diğer Borçlarda Net Artış (Azalış)	(5.VI.1)	(2,501)	(13,984)
<b>I. Bankacılık Faaliyetlerinden Kaynaklanan Net Nakit Akımı</b>		(116,403)	557,656
<b>B. YATIRIM FAALİYETLERİNE İLİŞKİN NAKİT AKIMLARI</b>		-	-
<b>II. Yatırım Faaliyetlerinden Kaynaklanan Net Nakit Akımı</b>		(358,054)	344,509
2.1 İktisap Edilen Bağlı Ortaklık ve İştirakler ve Birlikte Kontrol Edilen Ortaklıklar		-	(50)
2.2 Elden Çıkarılan Bağlı Ortaklık ve İştirakler ve Birlikte Kontrol Edilen Ortaklıklar		-	-
2.3 Satın Alınan Menkuller ve Gayrimenkuller		(79,276)	(26,671)
2.4 Elden Çıkarılan Menkul ve Gayrimenkuller		3,425	7,448
2.5 Elde Edilen Satılmaya Hazır Finansal Varlıklar		(463,405)	-
2.6 Elden Çıkarılan Satılmaya Hazır Finansal Varlıklar		186,475	366,654
2.7 Satın Alınan Yatırım Amaçlı Menkul Değerler		-	-
2.8 Satılan Yatırım Amaçlı Menkul Değerler		-	-
2.9 Diğer	(5.VI.1)	(5,273)	(2,872)
<b>C. FİNANSMAN FAALİYETLERİNE İLİŞKİN NAKİT AKIMLARI</b>		-	-
<b>III. Finansman Faaliyetlerinden Sağlanan Net Nakit</b>		653,421	(94,625)
3.1 Krediler ve İhraç Edilen Menkul Değerlerden Sağlanan Nakit		-	-
3.2 Krediler ve İhraç Edilen Menkul Değerlerden Kaynaklanan Nakit Çıkışı		-	-
3.3 İhraç Edilen Sermaye Araçları		722,240	-
3.4 Temettü Ödemeleri		(68,819)	(94,625)
3.5 Finansal Kiralamaya İlişkin Ödemeler		-	-
3.6 Diğer	(5.VI.1)	-	-
<b>IV. Döviz Kurundaki Değişimin Nakit ve Nakde Eşdeğer Varlıklar Üzerindeki Etkisi</b>	(5.VI.1)	-	-
<b>V. Nakit ve Nakde Eşdeğer Varlıklardaki Net Artış</b>		178,964	807,540
<b>VI. Dönem Başındaki Nakit ve Nakde Eşdeğer Varlıklar</b>	(5.VI.2)	1,549,868	742,328
<b>VII. Dönem Sonundaki Nakit ve Nakde Eşdeğer Varlıklar</b>	(5.VI.2)	1,728,832	1,549,868

## HSBC BANK A.Ş. VE BAĞLI ORTAKLIKLARI

KÂR DAĞITIM TABLOSU	BİN YENİ TÜRK LİRASI	
	CARİ DÖNEM	ÖNCEKİ DÖNEM
	(31/12/2006)	(31/12/2005)
<b>I. DÖNEM KÂRININ DAĞITIMI</b>		
1.1 DÖNEM KÂRI	355,493	398,635
1.2 ÖDENECEK VERGİ VE YASAL YÜKÜMLÜLÜKLER (-)	77,877	123,493
1.2.1 Kurumlar Vergisi (Gelir Vergisi)	70,845	116,530
1.2.2 Gelir Vergisi Kesintisi	-	-
1.2.3 Diğer Vergi ve Yasal Yükümlülükler	7,032	6,963
<b>A. NET DÖNEM KÂRI (1.1-1.2)</b>	<b>277,616</b>	<b>275,142</b>
1.3 GEÇMİŞ DÖNEMLER ZARARI (-)	-	-
1.4 BİRİNCİ TERTİP YASAL YEDEK AKÇE (-)	-	12,799
1.5 BANKADA BIRAKILMASI VE TASARRUFU ZORUNLU YASAL FONLAR (-)	-	-
<b>B. DAĞITILABİLİR NET DÖNEM KÂRI [(A)-(1.3+1.4+1.5)]</b>	<b>277,616</b>	<b>262,343</b>
1.6 ORTAKLARA BİRİNCİ TEMETTÜ (-)	-	68,819
1.6.1 Hisse Senedi Sahiplerine	-	-
1.6.2 İmtiyazlı Hisse Senedi Sahiplerine	-	68,819
1.6.3 Katılma İntifa Senetlerine	-	-
1.6.4 Kâra İştirakli Tahvillere	-	-
1.6.5 Kâr ve Zarar Ortaklığı Belgesi Sahiplerine	-	-
1.7 PERSONELE TEMETTÜ (-)	-	-
1.8 YÖNETİM KURULUNA TEMETTÜ (-)	-	-
1.9 ORTAKLARA İKİNCİ TEMETTÜ (-)	-	-
1.9.1 Hisse Senedi Sahiplerine	-	-
1.9.2 İmtiyazlı Hisse Senedi Sahiplerine	-	-
1.9.3 Katılma İntifa Senetlerine	-	-
1.9.4 Kâra İştirakli Tahvillere	-	-
1.9.5 Kâr ve Zarar Ortaklığı Belgesi Sahiplerine	-	-
1.10 İKİNCİ TERTİP YASAL YEDEK AKÇE (-)	-	10,816
1.11 STATÜ YEDEKLERİ (-)	-	-
1.12 OLAĞANÜSTÜ YEDEKLER	-	-
1.13 DİĞER YEDEKLER	-	-
1.14 ÖZEL FONLAR	-	-
<b>II. YEDEKLERDEN DAĞITIM</b>	-	-
2.1 DAĞITILAN YEDEKLER	-	-
2.2 İKİNCİ TERTİP YASAL YEDEKLER (-)	-	-
2.3 ORTAKLARA PAY (-)	-	-
2.3.1 Hisse Senedi Sahiplerine	-	-
2.3.2 İmtiyazlı Hisse Senedi Sahiplerine	-	-
2.3.3 Katılma İntifa Senetlerine	-	-
2.3.4 Kâra İştirakli Tahvillere	-	-
2.3.5 Kâr ve Zarar Ortaklığı Belgesi Sahiplerine	-	-
2.4 PERSONELE PAY (-)	-	-
2.5 YÖNETİM KURULUNA PAY (-)	-	-
<b>III. HİSSE BAŞINA KÂR</b>	-	-
3.1 HİSSE SENEDİ SAHİPLERİNE	-	-
3.2 HİSSE SENEDİ SAHİPLERİNE (%)	-	-
3.3 İMTİYAZLI HİSSE SENEDİ SAHİPLERİNE	0.00100	0.00099
3.4 İMTİYAZLI HİSSE SENEDİ SAHİPLERİNE (%)	100	99
<b>IV. HİSSE BAŞINA TEMETTÜ</b>	-	-
4.1 HİSSE SENEDİ SAHİPLERİNE	-	-
4.2 HİSSE SENEDİ SAHİPLERİNE (%)	-	-
4.3 İMTİYAZLI HİSSE SENEDİ SAHİPLERİNE	-	-
4.4 İMTİYAZLI HİSSE SENEDİ SAHİPLERİNE (%)	-	-

**Bölüm 3**  
**Finansal Bilgiler**  
**Muhasebe Politikaları**  
**3. Bölüm**

## ÜÇÜNCÜ BÖLÜM

### Muhasebe Politikaları

#### I. Sunum esasları

#### 1. Konsolide finansal tablolar ile bunlara ilişkin açıklama ve dipnotların Türkiye Muhasebe Standartları ve Bankaların Muhasebe Uygulamalarına ve Belgelerin Saklanması İlişkin Usul ve Esaslar Hakkında Yönetmeliğe uygun olarak hazırlanması

5411 sayılı Bankacılık Kanunu 1 Kasım 2005 tarih ve 25983 sayılı Resmi Gazete’de yayımlanarak yürürlüğe girmiştir. Konsolide finansal tablolar 5411 sayılı Bankacılık Kanunu’na ilişkin olarak 1 Kasım 2006 tarih ve 26333 sayılı Resmi Gazete’de yayımlanan yönetmeliklerden “Bankaların Muhasebe Uygulamalarına ve Belgelerin Saklanması İlişkin Yönetmelik” ve 8 Kasım 2006 tarih ve 26340 sayılı Resmi Gazete’de yayımlanan “Bankaların Konsolide Finansal Tablolarının Düzenlenmesine İlişkin Tebliğ” hükümleri çerçevesinde, Türkiye Muhasebe Standartları Kurulu (TMSK) tarafından yürürlüğe konulan Türkiye Muhasebe Standartları (TMS) ve Türkiye Finansal Raporlama Standartları’na (TFRS) uygun olarak hazırlanmıştır.

#### Türkiye Muhasebe Standartları’nın ilk kez uygulanmasına ilişkin açıklamalar

Ana Ortaklık Banka, konsolide finansal tablolarını yönetmelik uyarınca TMS’ye uygun olarak ilk kez 31 Aralık 2006 tarihi itibarıyla hazırlamıştır. “Türkiye Finansal Raporlama Standartlarının İlk Uygulanmasına İlişkin Türkiye Finansal Raporlama Standardı” (“TFRS 1”) uyarınca TMS’ye geçiş tarihi 1 Ocak 2005 olup, aşağıda belirtilen düzeltmeler 31 Aralık 2006 tarihli konsolide finansal tablolarla karşılaştırmalı olarak sunulan önceki hesap dönemi olan 31 Aralık 2005 tarihli konsolide finansal tablolara uygulanmıştır. 31 Aralık 2005 tarihli konsolide finansal tablolara TMS farklarının etkileri yansıtılırken 1 Ocak 2005 tarihli TMS açılış bilançosu da düzeltilerek, oluşan farklar “Özkaynaklar” altında “Olağanüstü Yedekler” hesabında muhasebeleştirilmiştir. Yapılan düzeltmelerin etkisi aşağıdaki tabloda özetlenmiştir.

	Olağanüstü Yedekler	Net Kâr
Geçmiş dönemlerde raporlanan 1 Ocak 2005 tarihli açılış tutarları	287,437	-
Çalışan haklarına ilişkin yükümlülük düzeltmesi	770	-
TMS fark etkisi yansıtılmış 1 Ocak 2005 tarihli açılış tutarları	288,207	-
Geçmiş dönemlerde raporlanan 31 Aralık 2005 tarihli tutarlar	288,207	265,724
Çalışan haklarına ilişkin yükümlülük düzeltmesi	-	(3,170)
Çalışan haklarına ilişkin yükümlülük ertelenmiş vergi etkisi	-	986
Maddi olmayan duran varlıklar - Şerefiye düzeltmesi	-	11,602
TMS fark etkisi yansıtılmış 31 Aralık 2005 tarihli tutarları	288,207	275,142

Türkiye Muhasebe Standartları’nın ilk kez uygulanması sebebiyle yapılan düzeltmeler ve sınıflandırmalar dışında 31 Aralık 2005 tarihli finansal tablolar üzerinde düzeltme işlemi yapılmamıştır.

#### 2. Konsolide finansal tabloların hazırlanmasında kullanılan değerlendirme esasları

31 Aralık 2004 tarihine kadar Yüksek Enflasyonlu Ekonomilerde Finansal Raporlamaya İlişkin Türkiye Muhasebe Standardı (TMS 29) uyarınca enflasyon düzeltmesine tabi tutulan ilişikteki konsolide finansal tablolara BDDK’nın 21 Nisan 2005 tarih - 1623 sayılı kararı ve 28 Nisan 2005 tarihli genelgesi ile 1 Ocak 2005 tarihinden itibaren enflasyon muhasebesi uygulanmamıştır.

Konsolide finansal tabloların hazırlanmasında izlenen muhasebe politikaları ve kullanılan değerlendirme esasları TMS kapsamında yer alan esaslara göre belirlenmiş ve uygulanmıştır. Söz konusu muhasebe politikaları ve değerlendirme esasları muhasebe politikalarına ilişkin açıklamalar bölümünde detaylandırılmıştır.

---

## II. Muhasebe Politikaları

### 1. Finansal araçların kullanım stratejisi ve yabancı para cinsinden işlemlere ilişkin açıklamalar

Grubun ana kaynakları müşteri mevduatı ve yurtdışından kullanılan kredilerdir. Banka, plasmanlarını yüksek getirili, düşük riskli, yeterli teminatı bulunan varlıklara yönelmektedir. Banka vadesi gelmiş yükümlülüklerin karşılanabilirliğini sağlayıcı likidite yapısını, fonlama kaynaklarını çeşitlendirerek, yeterli düzeyde nakit ve nakde dönüşebilir varlık bulundurarak oluşturmaktadır. Kaynakların vade yapısı ile plasmanların vade yapısı ve getirisi piyasa şartlarına göre dikkate alınmakta, uzun vadeli plasmanlarda daha yüksek getiri ilkesi benimsenmektedir.

Grup, piyasa riskinin yönetimi ve kontrolünde bağlı bulunduğu grup paralelinde gelişmiş yöntemleri günlük olarak uygulamaktadır. Piyasa riskinin ölçümünde ve limit belirlemede tarihsel benzetim yöntemiyle Riske Maruz Değer (VaR) yaklaşımı kullanılmaktadır. Piyasa riskine tabi olan portföylerde ürün ve portföy bazında faiz oranı, kur ve hisse senedi fiyat risklerine ilişkin günlük ve aylık maksimum zarar limitleri, Riske Maruz Değer limitleri, vade limitleri ve büyüklük limitleri uygulanmaktadır. Limit kullanımları gün içinde çeşitli kontrol noktaları vasıtasıyla izlenmekte ve üst yönetime raporlanmaktadır. Risk izleme ve kontrol faaliyetleri bağımsız birimlerce yürütülmektedir.

Portföylerdeki enstrümanlar bazında likidite riski takip edilmekte alım-satım limitleri ürün bazında belirlenmekte ve ürün bazında maksimum elde tutma süresi gibi sınırlamalar konabilmektedir.

Faiz riskine tabi olan portföylerde, portföylerin faiz oranlarındaki değişkenliğine olan hassasiyeti Bugünkü Değer Baz Puan (PVBP) yöntemiyle analiz edilmekte ve ilgili limitler belirlenmektedir.

Piyasa riskinin kontrolünün yanında izlenmesi ve yönetimine ilişkin, ürün ve portföyler bazında çeşitli verim eğrileri senaryoları, stres senaryoları, likidite, boşluk ve volatilité analizleri yapılmaktadır. Bu analizler vasıtasıyla, hedeflenen kârlılığa ilişkin, olası risklere hazır olunması ve hızlı karar alınabilmesi amaçlanmaktadır.

Yapılan analizler, limit kullanım ve kontrolleri haftalık olarak Aktif-Pasif komitesi toplantılarında tartışılmakta ve geliştirici kararlar alınmaktadır.

Grubun yabancı işletmelerde herhangi bir yatırımı bulunmamaktadır.

Yabancı para işlemlerden doğan kur farkı gelirleri ve giderleri işlemin yapıldığı dönemde kayıtlara intikal ettirilmiştir. Dönem sonlarında, yabancı para aktif ve pasif hesapların bakiyeleri, dönem sonu Banka döviz kurundan Yeni Türk Lirası'na çevrilmiş ve oluşan kur farkları, kambiyo kârı veya zararı olarak gelir tablosuna yansıtılmıştır.

31 Aralık 2006 tarihi itibarıyla yabancı para işlemlerinin Türk parasına dönüştürülmesinde ve bunların finansal tablolara yansıtılmasında kullanılan ABD Doları kur değeri 1,4056 YTL, Avro kur değeri 1,8515 YTL ve Yen kur değeri 0,0117 YTL'dir.

## ÜÇÜNCÜ BÖLÜM

### 2. Konsolide edilen iştirak ve bağlı ortaklıklara ilişkin açıklamalar

Grubun 31 Aralık 2005 ve 2006 tarihleri itibarıyla iştiraki bulunmamaktadır.

Grup, 8 Kasım 2006 tarih ve 26340 sayılı Resmi Gazete’de yayımlanan “Bankaların Konsolide Finansal Tablolarının Düzenlenmesine İlişkin Tebliğ” hükümleri ve “Konsolide ve Bireysel Finansal Tablolar” (TMS 27)’na göre Banka’nın hisselerinin tamamına sahip olduğu HSBC Yatırım Menkul Değerler A.Ş. ve HSBC Yatırım’ın bağlı ortaklığı olan HSBC Portföy Yönetimi A.Ş. ve HSBC Bank A.Ş.’ye finansal hizmetler sağlamak amacıyla kurulan ve Banka’nın ortaklığı bulunmayan HSBC Turkey Finance (No.1) Limited ve HSBC Turkey DPR Finance Limited isimli şirketler konsolidasyon kapsamına alınmıştır.

2005 yılında HSBC Turkey Finance (No.1) Limited, 2006 yılında ise HSBC Turkey DPR Finance Limited isimli şirketler HSBC Bank A.Ş.’ye finansal hizmetler sağlamak amacıyla Cayman Adaları’nda kurulmuştur. Banka ve bağlı ortaklıklarının ilgili şirketlerde ortaklıkları bulunmamaktadır.

### 3. Vadeli işlem ve opsiyon sözleşmeleri ile türev ürünlere ilişkin açıklamalar

Grup, yabancı para pozisyon riskini azaltmak amacıyla vadeli döviz alım satım, swap para alım satım ve para opsiyonu alım satım sözleşmeleri yapmakta, faiz riskini azaltmak amacıyla da faiz futures, faiz swap ve vadeli faiz sözleşmesi işlemlerine girmektedir. TMS 39 hükümleri uyarınca riskten korunma aracı olarak değerlendirilmeyen söz konusu işlemler alım satım amaçlı türev finansal işlemler olarak sınıflandırılmakta ve gerçeğe uygun değerleri ile izlenmektedir.

Alım satım amaçlı türev finansal işlemlerden aktif bir piyasada işlem görmeyenlerin gerçeğe uygun değerleri, iç fiyatlama modellerine piyasa beklentilerinin dahil edilmesi suretiyle hesaplanmakta, ortaya çıkan gerçeğe uygun değer pozitif olması durumunda “Gerçeğe uygun değer farkı kâr/zarara yansıtılan finansal varlıklar” ana hesap kalemi altında “Alım satım amaçlı türev finansal araçlar” içerisinde; negatif olması durumunda ise “Alım satım amaçlı türev finansal borçlar” içerisinde gösterilmektedir.

Alım satım amaçlı türev finansal işlemler içerisinde yer alan futures işlemleri bilanço tarihi itibarıyla uluslararası piyasalarda oluşmuş gerçeğe uygun değerleri ile gösterilmektedir.

31 Aralık 2006 tarihi itibarıyla, Banka’nın ana sözleşmeden ayrıştırılmak suretiyle oluşturulan türev ürünleri bulunmamaktadır.

Grubun riskten korunma amaçlı türev finansal aracı bulunmamaktadır.

### 4. Faiz gelir ve giderine ilişkin açıklamalar

Etkin faiz oranı yöntemi kullanılarak hesaplanan faiz gelirleri ve giderleri tahakkuk esasına göre muhasebeleştirilmektedir.

İlgili mevzuat gereğince donuk alacak haline gelmiş kredilerin ve diğer alacakların faiz tahakkuk ve reeskontları iptal edilmekte ve söz konusu tutarlar tahsil edilene kadar faiz gelirleri dışında tutulmaktadır.

### 5. Ücret ve komisyon gelir ve giderlerine ilişkin açıklamalar

Komisyon gelirlerinden, bankacılık ve aracılık hizmet gelirleri tahsil edildikleri anda gelir kaydedilmekte, bunların dışındaki tüm komisyon gelirleri ve giderleri dönemsel ilkesine bağlı olarak tahakkuk esasına göre etkin faiz oranı yöntemi kullanılarak ilgili kâr zarar hesaplarına aktarılmaktadır.

---

## 6. Finansal varlıklara ilişkin açıklamalar

Grup, finansal varlıklarını gerçeğe uygun değer farkı kâr/zarara yansıtılan finansal varlıklar, satılmaya hazır finansal varlıklar, krediler ve diğer alacaklar ve vadeye kadar elde tutulacak finansal varlıklar başlıkları altında sınıflandırmaktadır. Söz konusu finansal varlıklar teslim tarihine göre kayıtlara alınmakta ve kayıtlardan çıkarılmaktadır. Finansal varlıkların sınıflandırılması varlıkların satın alma tarihi itibarıyla yapılmaktadır.

### **Gerçeğe Uygun Değer Farkı Kâr/Zarara Yansıtılan Finansal Varlıklar**

Gerçeğe uygun değer farkı kâr veya zarara yansıtılan finansal varlıklar alım satım amaçlı finansal varlıklar ve gerçeğe uygun değer farkları kâr veya zarara yansıtılan finansal varlıklar başlıkları altında işlem maliyetleri de dahil olmak üzere maliyet değerleri ile bilançoya alınmaktadır. Gerçeğe uygun değer tespitinde söz konusu finansal varlıkların işlem gördükleri teşkilatlanmış piyasalarda oluşan ortalama fiyatları kullanılmakta oluşan kâr veya zarar gelir tablosu ile ilişkilendirilmektedir.

Alım satım amaçlı türev finansal araçlar üçüncü bölüm II-3 numaralı maddesinde açıklandığı üzere değerlendirilmekte ve oluşan kâr veya zarar gelir tablosu ile ilişkilendirilmektedir.

### **Satılmaya Hazır Finansal Varlıklar**

Satılmaya hazır finansal varlıklar, gerçeğe uygun değer farkı kâr veya zarara yansıtılan finansal varlıklar, krediler ve diğer alacaklar ve vadeye kadar elde tutulacak finansal varlıklar dışında kalan finansal varlıklardır.

Satılmaya hazır finansal varlıklar bilançoda gerçeğe uygun değerle takip edilmektedir. Söz konusu varlıklardan sabit bir vadesi ve belirli bir nakit akışı bulunanların gerçeğe uygun değerlerindeki değişimlerden kaynaklanan gerçekleşmemiş kâr veya zararlar özkaynaklar altındaki menkul değerler değer artış fonu altında, etkin faiz yöntemi kullanılarak hesaplanan faiz geliri ise gelir tablosunda takip edilmektedir. Satılmaya hazır finansal varlıklar elden çıkarıldığında özkaynak içinde takip edilen değer farkları gelir tablosuna yansıtılmaktadır.

Satılmaya hazır finansal varlık olarak sınıflandırılan sermayede payı temsil eden finansal varlıklardan teşkilatlanmış piyasalarda işlem gören ve gerçeğe uygun değeri güvenilir bir şekilde tespit edilebilenleri bilançoda gerçeğe uygun değer ile değerlendirilmekte ve söz konusu değerlendirme farkları menkul değerler değer artış fonu altında takip edilmekte, değeri güvenilir bir şekilde tespit edilemeyenleri ise varsa değer kaybı ile ilgili karşılık düşüldükten sonra maliyet bedelleri ile bilançoya taşınmaktadır.

### **Kredi ve Diğer Alacaklar**

Banka kaynaklı krediler ve alacaklar; borçluya para, mal veya hizmet sağlama yoluyla yaratılan finansal varlıklardır. Söz konusu varlıklar etkin faiz oranı yöntemi kullanılarak iskonto edilmiş bedel üzerinden bilançoya yansıtılmaktadır.

Grup, kredi ve diğer alacakları için bireysel ve portföy bazında risk değerlendirmesi yapmakta sorunlu hale gelmiş kredileri için 1 Kasım 2006 tarih ve 26333 sayılı Resmi Gazete’de yayımlanan “Bankalarca Kredilerin ve Diğer Alacakların Niteliklerinin Belirlenmesi ve Bunlar için Ayrılacak Karşılıklara İlişkin Usul ve Esaslar Hakkında Yönetmelik”de belirtilen asgari oranlardan az olmamak üzere, özel karşılık ayırmaktadır. Ayrıca sorunlu krediler haricinde yine aynı tebliğ ile tanımlanmış diğer kredi ve alacakları için de genel karşılık ayırmaktadır. Sorunlu hale gelen kredilerin faiz ve tahakkukları silinmekte ve karşılık gider gelir tablosuna yansıtılmaktadır. Karşılık ayrılmış kredilerden tahsilat yapıldığında önce dönem içinde ayrılmış karşılıklar iptal edilmekte, geçmiş dönemlerde ayrılan karşılıklarda iptaller ise diğer faaliyet gelirleri altına kaydedilmektedir. Tahsili mümkün olmayan alacaklar bütün yasal işlemlerden sonra finansal tablolardan silinmekte ve diğer bilanço dışı hesaplarda iz kaydı ile takip edilmektedir.



## ÜÇÜNCÜ BÖLÜM

### **Vadeye Kadar Elde Tutulacak Yatırımlar**

Vadeye kadar elde tutulacak finansal varlıklar; vadesine kadar saklama niyetiyle elde tutulan ve fonlama kabiliyeti de dahil olmak üzere vade sonuna kadar elde tutulabilmesi için gerekli koşulların sağlanmış olduğu, sabit veya belirlenebilir ödemeleri ile sabit vadesi bulunan ve banka kaynaklı krediler ve diğer alacaklar dışında kalan finansal varlıklardan oluşmaktadır. Vadeye kadar elde tutulacak menkul değerler, etkin faiz oranı yöntemi kullanılarak iskonto edilmiş değerleri ile değerlendirilmekte ve maliyet ile değerlendirilmiş tutar arasında oluşan faiz gelir tablosu ile ilişkilendirilmekte, söz konusu finansal varlıklar için varsa hesaplanan değer azalışı yine gelir tablosuna yansıtılmaktadır.

Banka'nın önceden vadeye kadar elde tutulacak menkul değerler arasında sınıflandırdığı finansal varlıklardan ihmal edilebilecek bir oranı dışındaki bir tutarını vadesinden önce satışı söz konusu etmesi sebebiyle sınıflandırma esaslarına uymadığı için iki yıl boyunca finansal varlıklarını bu sınıflandırmaya tabi tutamama yaptırımını yoktur.

### **7. Finansal varlıklarda değer düşüklüğüne ilişkin açıklamalar**

Gerçeğe uygun değere göre muhasebeleştirilen finansal varlıkların gerçeğe uygun değerinin maliyet değerinden düşük olması veya etkin faiz oranı yöntemi ile iskonto edilen kredi ve diğer alacaklar ile vadeye kadar elde tutulacak finansal varlıkların varsa gerçeğe uygun değerinin bilanço değerinden düşük olması durumunda değer düşüklüğü için karşılık ayrılır ve ayrılan karşılık gider hesapları ile ilişkilendirilir.

### **8. Finansal araçların netleştirilmesine ilişkin açıklamalar**

Finansal varlık ve yükümlülükler yasal olarak netleştirilmesi mümkün ise ve Grubun varlık ve yükümlülüğü net tutarları üzerinden tahsil etme veya ödeme niyeti varsa bilançoda net tutarlarıyla gösterilmektedir.

### **9. Satış ve geri alış anlaşmaları ve menkul değerlerin ödünç verilmesi işlemlerine ilişkin açıklamalar**

Repo işlemlerine konu olan finansal varlıklar, içinde buldukları portföye göre gerçeğe uygun değer farkı kâr veya zarara yansıtılan finansal varlıklar, satılmaya hazır finansal varlıklar, vadeye kadar elde tutulacak finansal varlıklar olarak sınıflandırılmakta ve söz konusu portföyler ile aynı yöntemler ile değerlendirilmektedir. Repo işleminden sağlanan fonlar için etkin faiz oranı yöntemine göre faiz gider reeskontu hesaplanmakta ve gelir tablosuna kaydedilmektedir.

31 Aralık 2006 tarihi itibarıyla Grubun gerçeğe uygun değer farkı kâr veya zarara yansıtılan finansal varlıklar portföyü içerisinde yer alan 13,580 YTL ve satılmaya hazır finansal varlıklar portföyü içerisinde yer alan 201,801 YTL tutarındaki finansal varlığı repo işlemine konu edilmiştir.

Ters repo işlemleri bilançoda Para Piyasaları - Ters Repo İşlemlerinden Alacaklar başlığı altında muhasebeleştirilmektedir. Ters repo anlaşmaları ile belirlenen alım ve geri satım fiyatları arasındaki farkın döneme isabet eden kısmı için etkin faiz oranı yöntemine göre hesaplanan faiz gelir reeskontu gelir tablosuna yansıtılmaktadır.

31 Aralık 2006 tarihi itibarıyla Grubun ters repo işlemlerinden kaynaklanan alacağı bulunmamaktadır.

Grubun herhangi bir şekilde ödünce konu edilmiş menkul değeri bulunmamaktadır.

---

## 10. Satış amaçlı duran varlıklar ve durdurulan faaliyetlere ilişkin açıklamalar

Grubta durdurulan faaliyet bulunmamaktadır.

Satış amaçlı duran varlıklar donuk alacaklardan dolayı edinilen maddi duran varlıklardan oluşmakta olup, finansal tablolarda 1 Kasım 2006 tarih ve 26333 sayılı Resmi Gazete’de yayımlanan “Bankaların Kıymetli Maden Alım Satımına ve Alacaklarından Dolayı Edindikleri Emtia ve Gayrimenkullerin Elden Çıkarılmasına İlişkin Usul ve Esaslar Hakkında Yönetmelik”e uygun şekilde kaydedilmektedir.

## 11. Şerefiye ve diğer maddi olmayan duran varlıklara ilişkin açıklamalar

Tüm maddi olmayan duran varlıklar, TMS 38 numaralı “Maddi Olmayan Duran Varlıklar Standardı” uyarınca kayıtlara elde etme tutarları ve varlığın kullanılabilir hale getirilebilmesi için gerekli diğer doğrudan giderlerin ilavesi suretiyle bulunmuş maliyet bedelleri üzerinden alınmaktadır.

Maddi olmayan duran varlıklar, bilançoda ilk kayıttan sonra, maliyet bedelinden birikmiş amortisman tutarları ve varsa birikmiş değer azalışları düşüldükten sonra kalan tutarları üzerinden gösterilmektedir. Maddi olmayan bir duran varlığın amortismanına tabi değeri, faydalı ömrüne sistemli bir biçimde dağıtılmaktadır.

Banka, 2002 yılı içerisinde Benkar Tüketici Finansmanı ve Kart Hizmetleri Anonim Şirketi’ni (“Benkar”) satın almıştır. Benkar’ın 26 Aralık 2002 tarihinde Banka ile birleştirilmesi neticesinde oluşan şerefiye tespit edilmiş olan 10 yıllık faydalı ömür ile bağlantılı olarak %10 amortisman oranı ve doğrusal amortisman yöntemi kullanılarak Ekim 2006 sonuna kadar itfa edilmeye devam edilmiştir. Üçüncü bölüm I-1 maddesinde de belirtildiği üzere Bankacılık Düzenleme ve Denetleme Kurumu tarafından 1 Kasım 2006 tarihli ve 26333 sayılı Resmi Gazete’de yayımlanan “Bankaların Muhasebe Uygulamalarına ve Belgelerin Saklanması İlişkin Usul ve Esaslar Hakkında Yönetmelik”in 4’üncü maddesi hükümleri ile finansal tabloların Türkiye Muhasebe Standartlarına dayanılarak hazırlanması uygulanmaya başlamıştır. “Türkiye Finansal Raporlama Standartlarının İlk Uygulamasına İlişkin Türkiye Finansal Raporlama Standardı” uyarınca TMS’ye geçiş tarihi 1 Ocak 2005 olarak belirlenmiştir, bu sebeple şerefiye ile ilgili olarak 1 Kasım 2006 tarihine kadar gelir tablosuna yansıtılmış 8,539 YTL tutarındaki şerefiye amortisman gideri ve şerefiye birikmiş amortisman karşılıklı iptal edilmiş, yine TFRS 1 uyarınca 2005 yılı içerisinde gelir tablosuna yansıtılan 11,602 YTL tutarında şerefiye amortisman gideri ve birikmiş amortisman tutarı karşılıklı iptal edilmiştir. TMS 38’de öngörülen kriterler doğrultusunda tespit edilmiş olan 10 yıllık fayda ömür ile bağlantılı olarak şerefiyeye ilişkin tahmini nakit akımları 2005 ve 2006 yılları için tekrardan incelenmiş ve şerefiye için her iki yıl için de herhangi bir değer düşüklüğü karşılığı ayrılmasına gerek görülmemiştir.

Benkar ile birlikte satın alınan Advantage markasından kaynaklanan gayri maddi hak birleşme sırasında Benkar için ödenen şerefiyenin tespit edilen faydalı ömrüyle doğrudan ilişkilendirilmiş ve aynı şekilde %10 doğrusal amortisman yöntemi kullanılarak giderleştirilmesi uygun bulunmuştur.

Grubun diğer maddi olmayan duran varlıkları satın alınan bilgisayar yazılımlarından oluşmaktadır.

31 Aralık 2006 tarihi itibarıyla, Grubun devam eden bilgisayar yazılımları bakiyesi bulunmamaktadır.

## 12. Maddi duran varlıklara ilişkin açıklamalar

Tüm maddi duran varlıklar, TMS 16 “Maddi Duran Varlıklar Standardı” uyarınca kayıtlara elde etme tutarları ve varlığın kullanılabilir hale getirilebilmesi için gerekli diğer doğrudan giderlerin ilavesi suretiyle bulunmuş maliyet bedelleri üzerinden alınmaktadır.

Maddi duran varlıklar, kayda alınmalarını izleyen dönemde maliyet bedelinden birikmiş amortismanların ve varsa birikmiş değer azalışlarının düşülmesinden sonra kalan tutarları üzerinden değerlendirilmiştir.

## ÜÇÜNCÜ BÖLÜM

Vergi amaçlı takip edilen kayıtlarına paralel olarak Demirbank'ın satın alınmasıyla elde edilen maddi duran varlıklar için varlığın aktifte kalış süresi dikkate alınarak, varlıkların faydalı ömürlerine göre eşit tutarlı, doğrusal amortisman yöntemi kullanılarak; Banka'nın Demirbank ile birleşmesinden önce sahip olduğu maddi duran varlıklara ilişkin amortismanlar için ise, varlığın aktifte kalış süresi dikkate alınarak, varlıkların faydalı ömürleri boyunca azalan bakiyeler yöntemi kullanılarak, birleşmeden sonra ise varlıkların faydalı ömürlerine göre eşit tutarlı, doğrusal amortisman yöntemi kullanılarak %2 ile %33.3 arasında değişen oranlarla amortisman ayrılmıştır.

Bilanço tarihi itibarıyla aktifte bir hesap döneminden daha az bir süre bulunan varlıklara ilişkin olarak, bir tam yıl için öngörülen amortisman tutarının, varlığın aktifte kalış süresiyle orantılanması suretiyle bulunan tutar kadar amortisman ayrılmaktadır.

Maddi duran varlıkların elden çıkarılmasından kaynaklanan kâr veya zarar, net elden çıkarma hasılatı ile ilgili maddi duran varlığın net defter değerinin farkı olarak gelir tablosuna yansıtılmaktadır.

Maddi duran varlığın onarım maliyetlerinden varlığın ekonomik ömrünü uzatıcı nitelikte olanlar aktifleştirilmekte, diğer onarım maliyetleri ise gider olarak kayıtlara yansıtılmaktadır. Maddi duran varlıklar üzerinde rehin, ipotek veya tedbir bulunmamaktadır.

### 13. Kiralama işlemlerine ilişkin açıklamalar

Grup, TMS 17 "Kiralama İşlemleri Standardı" uyarınca finansal kiralama yoluyla elde ettiği sabit kıymetlerini "Gerçeğe uygun değeri ile kira ödemelerinin bugünkü değerinden düşük olanı" nı esas almak suretiyle kaydetmektedir. Finansal kiralama yoluyla edinilen maddi veya maddi olmayan kıymetler söz konusu varlıklar içinde sınıflandırılmakta ve faydalı ömürleri esas alınmak suretiyle amortismana tabi tutulmaktadır. Finansal kiralama yoluyla edinilen varlıkların değerinde bir azalma tespit edildiğinde değer düşüklüğü karşılığı ayrılmaktadır. Finansal kiralama sözleşmelerinden kaynaklanan borçlar pasifte finansal kiralama borçlarına kaydedilmektedir. Finansal kiralama ile ilgili faiz giderleri gelir tablosuna yansıtılmaktadır.

31 Aralık 2006 tarihi itibarıyla, Grubun herhangi bir finansal kiralama işlemi bulunmamaktadır.

Faaliyet kiralaması ile ilgili işlemler ilgili sözleşme hükümleri doğrultusunda ve tahakkuk esasına göre muhasebeleştirilmektedir.

31 Aralık 2006 tarihi itibarıyla, Grubun kiralayan olduğu herhangi bir finansal veya faaliyet kiralaması işlemi bulunmamaktadır.

### 14. Karşılıklar ve koşullu yükümlülüklerle ilişkin açıklamalar

Grup, TMS 37 "Karşılıklar, Koşullu Borçlar ve Koşullu Varlıklara İlişkin Türkiye Muhasebe Standardı" uyarınca koşullu yükümlülük ve varlıklarını değerlendirmektedir.

Karşılıklar bilanço tarihi itibarıyla belirlenmiş ve geçmişten kaynaklanan yasal veya yapısal bir yükümlülüğün bulunması, yükümlülük tutarı konusunda güvenilir bir tahminin yapılabilmesi durumunda muhasebeleştirilmektedir. Tutarın yeterince güvenilir olarak ölçülemediği ve yükümlülüğün yerine getirilmesi için Gruptan kaynak çıkma ihtimalinin bulunmadığı durumlarda yükümlülük "Koşullu" olarak kabul edilmekte ve dipnotlarda açıklanmaktadır.

## 15. Çalışanların haklarına ilişkin yükümlülüklerle ilişkin açıklamalar

Kıdem tazminatı ve izin haklarına ilişkin yükümlülükler, “Çalışanlara Sağlanan Faydalara İlişkin Türkiye Muhasebe Standardı” (“TMS 19”) hükümlerine göre muhasebeleştirilmektedir.

Uygulamadaki mevcut kanunlara göre, Grup emeklilik veya istifa ve İş Kanunu’nda belirtilen davranışlar dışındaki sebeplerle iş akdi fesh edilen çalışanlara belirli bir toplu ödeme yapmakla yükümlüdür. Kıdem tazminatı karşılığı, tüm çalışanların Türk İş Kanunu uyarınca doğacak gelecekteki olası yükümlülük tutarlarının tahmini karşılığının net bugünkü değeri üzerinden hesaplanmış ve finansal tablolara yansıtılmıştır. Kıdem tazminatı hesaplamasında gelecekteki yükümlülük tutarlarının hesaplamasında yıllık maaş artışı olarak %6 kullanılmış ve gelecekteki tutarların bugüne indirgenmesinde iskonto oranı olarak yıllık %12 kullanılmıştır. Çalışanın Grup’ta emekliliğe hak kazanma olasılığının hesaplamasında kullanılan çalışan devir hızı son beş yıllık fiili devir hızı olan %11’dir.

Grup, 31 Ekim 2006 tarihine kadar yürürlükte bulunan 22 Haziran 2002 tarihli ve 24793 mükerrer sayılı Resmi Gazete’de yayımlanan Muhasebe Uygulama Yönetmeliği uyarınca çalışan haklarına ilişkin yükümlülükleri hesaplamıştır. Üçüncü bölüm I-a maddesinde de belirtildiği üzere BDDK tarafından 1 Kasım 2006 tarihli ve 26333 sayılı Resmi Gazete’de yayımlanan Bankaların Muhasebe Uygulamalarına ve Belgelerin Saklanması İlişkin Usul ve Esaslar Hakkında Yönetmeliğin 4’üncü maddesi hükümleri ile finansal tabloların Türkiye Muhasebe Standartlarına dayanılarak hazırlanması uygulanmaya başlamıştır. “Türkiye Finansal Raporlama Standartlarının İlk Uygulamasına İlişkin Türkiye Finansal Raporlama Standardı” uyarınca TMS’ye geçiş tarihi 1 Ocak 2005 olarak belirlenmiştir, bu sebeple TMS 19 hükümleri çerçevesinde yukarıda açıklanan yöntem ile çalışan hakları yükümlülüğü 1 Ocak 2005, 31 Aralık 2005 ve 31 Aralık 2006 tarihleri itibarıyla tekrar hesaplanmış ve ilgili dönemlere düzeltme kayıtları yapılmıştır. Düzeltme kayıtlarının etkisi aşağıdaki tabloda verilmiştir.

	Olağanüstü Yedekler	Net Kâr
Geçmiş dönemlerde raporlanan 1 Ocak 2005 tarihli açılışa yansıtılan ertelenmiş vergi etkisi dahil düzeltme tutarı	770	-
Çalışan haklarına ilişkin 2005 yılı yükümlülük düzeltmesi	-	(3,170)
Çalışan haklarına ilişkin 2005 yılı yükümlülük ertelenmiş vergi etkisi	-	986
TMS fark etkisi yansıtılmış 31 Aralık 2005 tarihli tutarları	770	(2,184)

## ÜÇÜNCÜ BÖLÜM

### 16. Vergi uygulamalarına ilişkin açıklamalar

#### **Cari Vergi Karşılığı**

21 Haziran 2006 tarihli ve 26205 sayılı Resmi Gazete’de yayımlanarak yürürlüğe giren 5520 sayılı Kurumlar Vergisi Kanunu ile 1 Ocak 2006 tarihinden itibaren yeni kurumlar vergisi oranı %20 olarak belirlenmiştir (2005 yılı - %30).

Grup, kâr dağıtımını yapmadığı sürece %20 oranındaki kurumlar vergisi dışında ayrıca gelir vergisi stopajı hesaplamayacaktır. Kârın sermayeye ilave edilmesi hali kâr dağıtımını sayılmayacak ve stopaja konu olmayacaktır. Banka’nın tam mükellef kurumlar ile Türkiye’deki işyeri veya daimi temsilcisi vasıtasıyla kâr payı elde eden dar mükellef kurumlar dışında kalan kişi ve kurumlara yapacağı kâr dağıtımını %15 oranında gelir vergisi stopajına tabi olacaktır.

Grup üçer aylık dönemler itibarıyla hesaplanan mali kârı üzerinden %20 oranında geçici vergi hesaplamakta ve ilgili dönemi izleyen ikinci ay içinde beyan ettiği tutarı bağlı bulunduğu vergi dairesine yatırmaktadır. Yıl içinde ödenen geçici vergi o yıla ait olup izleyen yıl verilecek kurumlar vergisi beyannamesi üzerinden hesaplanacak kurumlar vergisinden mahsup edilebilmektedir.

Kurumlar Vergisi Kanunu’na göre beyanname üzerinde gösterilen mali zararlar 5 yılı aşmamak kaydıyla dönem kurumlar vergisi matrahından indirilebilmektedir.

Demirbank T.A.Ş.’den devralınan geçmiş yıllar mali zararlarının kurumlar vergisinden mahsubu konusunda Banka ile vergi idaresi arasındaki ihtilaf sebebiyle Banka TMS 37 uyarınca 100,000 YTL tutarında karşılık ayırmıştır. BDDK’nın BDDK.UY1/56.2.01-463 sayılı yazısına istinaden söz konusu karşılık tutarı olağanüstü yedek akçeler kalemi ile ilişkilendirilerek finansal tablolarda gösterilmiştir.

#### **Ertelenmiş Vergi Yükümlülüğü/Aktifi**

Finansal tablolara yansıtılan bazı gelir ve gider kalemlerinin vergiye tabi tutulması yansıtıldıkları dönemlerden sonra söz konusu olduğundan, Banka, bu zamanlama farklılıkları ile ilgili olarak “Gelir Vergilerine İlişkin Türkiye Muhasebe Standardı” (“TMS 12”) hükümlerine uygun olarak ertelenmiş vergi aktifi veya yükümlülüğü hesaplamakta ve kayıtlarına yansıtılmaktadır. Ertelenmiş vergi hesaplanmasında yürürlükteki vergi mevzuatı uyarınca bilanço tarihi itibarıyla geçerli bulunan yasal vergi oranları kullanılmaktadır.

Ertelenmiş vergi yükümlülüğü ihtiyatlılık prensibi çerçevesinde vergilendirilebilir geçici farkların tümü için hesaplanırken, indirilebilir geçici farklardan oluşan ertelenmiş vergi varlıkları, gelecekte vergiye tabi kâr elde etmek suretiyle bu farklardan yararlanmanın kuvvetle muhtemel olması şartıyla hesaplanmaktadır.

Hesaplanan ertelenmiş vergi alacakları ile ertelenmiş vergi borçları finansal tablolarda netleştirilerek gösterilmektedir.

---

**17. Borçlanmalara ilişkin ilave açıklamalar**

31 Aralık 2006 tarihi itibarıyla, Grubun ihraç ettiği borçlanmayı temsil eden menkul değerler bulunmamaktadır.

31 Aralık 2006 tarihi itibarıyla, Grubun ihraç edilmiş hisse senedine dönüştürülebilir tahvil bakiyesi bulunmamaktadır.

**18. İhraç edilen hisse senetlerine ilişkin açıklamalar**

Banka'nın ihraç edilen hisse senedi bulunmamaktadır.

**19. Aval ve kabullere ilişkin açıklamalar**

Aval ve kabuller müşterilerin ödemeleri ile eşzamanlı olarak gerçekleştirilmekte, olası borç ve taahhütler olarak bilanço dışı işlemlerde gösterilmektedir.

**20. Devlet teşviklerine ilişkin açıklamalar**

31 Aralık 2006 tarihi itibarıyla, Grubun herhangi bir devlet teşviği veya yardım işlemi bulunmamaktadır.

**21. Raporlamanın bölümlenmeye göre yapılmasına ilişkin açıklamalar**

Raporlamanın bölümlenmeye göre yapılması 30 Haziran 2007 döneminden itibaren açıklamaya tabi olacaktır.

**22. Diğer hususlara ilişkin açıklamalar****Emanetteki Menkul Kıymetler**

Grup tarafından müşteriler adına saklanan menkul kıymetler Grubun mülkiyetinde olmadığı için bilançolarda yer almamaktadır. 31 Aralık 2006 tarihi itibarıyla bilanço dışı yükümlülükler içerisinde yer alan emanete alınan menkul değerler içerisinde yatırım fonları payları milyar adet olarak yer almaktadır.

**Bölüm 3**  
**Finansal Bilgiler**  
**Mali Bünyeye İlişkin Bilgiler**  
**4. Bölüm**

## Mali Bünneye İlişkin Bilgiler

### I. Sermaye yeterliliği standart oranı

31 Aralık 2006 tarihi itibarıyla, Banka'nın sermaye yeterliliği standart oranı sırasıyla %12.21 olarak hesaplanmıştır. Banka önceki dönem özkaynak bilgisini 10 Şubat 2007 tarih ve 26430 sayılı Resmi Gazete'de yayımlanan "Bankalarca Kamuya Açıklanacak Finansal Tablolara İlişkin Açıklama ve Dipnotlar Hakkında Tebliğ" in 28 numaralı maddesinin a bendine istinaden 31 Aralık 2007 döneminden itibaren verecektir.

#### Sermaye yeterliliği standart oranının tespitinde kullanılan risk ölçüm yöntemleri

Sermaye yeterliliği standart oranı, 1 Kasım 2006 tarih ve 26333 sayılı Resmi Gazete'de yayımlanan "Bankaların Sermaye Yeterliliğinin Ölçülmesine ve Değerlendirilmesine İlişkin Yönetmelik" ve "Bankaların Özkaynaklarına İlişkin Yönetmelik" esaslarına göre hesaplanmaktadır. Piyasa riski hesaplamasında risk ölçüm yöntemlerinden "standart metod" kullanılmaktadır.

#### Konsolide sermaye yeterliliği standart oranına ilişkin bilgiler

31 Aralık 2006 tarihi itibarıyla;

	Risk Ağırlıkları							
	Banka				Konsolide			
	%0	%20	%50	%100	%0	%20	%50	%100
Kredi Riskine Esas Tutar								
<b>Bilanço Kalemleri (Net)</b>	<b>1,397,624</b>	<b>759,507</b>	<b>2,119,869</b>	<b>5,487,600</b>	<b>1,403,322</b>	<b>759,508</b>	<b>2,119,869</b>	<b>5,457,045</b>
Nakit Değerler	100,733	31	-	-	100,733	31	-	-
Vadesi Gelmiş Menkul Değerler	-	-	-	-	-	-	-	-
T.C. Merkez Bankası	309,261	-	-	-	309,261	-	-	-
Yurtiçi, Yurtdışı Bankalar, Yurtdışı Merkez ve Şubeler	-	698,254	-	123,614	-	698,255	-	123,614
Para Piyasalarından Alacaklar	-	-	-	-	-	-	-	-
Ters Repo İşlemlerinden Alacaklar	-	-	-	-	-	-	-	-
Zorunlu Karşılıklar	507,058	-	-	-	507,058	-	-	-
Krediler	136,077	51,704	2,080,217	5,079,530	136,077	51,704	2,080,217	5,082,532
Tasfiye Olunacak Alacaklar	-	-	-	36,642	-	-	-	36,642
Kiralama İşlemlerinden Alacaklar	-	-	-	-	-	-	-	-
Satılmaya Hazır Finansal Varlıklar	284,154	6,114	-	-	284,154	6,114	-	-
Vadeye Kadar Elde Tutulan Yatırımlar	-	-	-	-	-	-	-	-
Aktiflerimizin Vadeli Satışından Alacaklar	-	-	-	-	-	-	-	-
Muhtelif Alacaklar	-	-	-	1,268	-	-	-	2,876
Faiz ve Gelir Tahakkuk ve Rees*	20,892	3,404	39,652	107,587	20,892	3,404	39,652	107,109
İştirak, Bağlı Ortak. ve Birlikte Kontrol Edilen Ortaklıklar (Net)	-	-	-	35,023	-	-	-	270
Maddi Duran Varlıklar	-	-	-	75,266	-	-	-	75,318
Diğer Aktifler	39,449	-	-	28,670	45,147	-	-	28,684
<b>Nazım Kalemler</b>	<b>34,822</b>	<b>359,787</b>	<b>454,446</b>	<b>2,495,695</b>	<b>34,822</b>	<b>359,787</b>	<b>454,446</b>	<b>2,495,695</b>
Gayri Nakdi Krediler ve Taahhütler	34,822	288,861	454,446	2,478,379	34,822	288,861	454,446	2,478,379
Türev Finansal Araçlar	-	70,926	-	17,316	-	70,926	-	17,316
Risk Ağırlığı Verilmemiş Hesaplar	-	-	-	-	-	-	-	-
<b>Toplam Risk Ağırlıklı Varlıklar</b>	<b>1,432,446</b>	<b>1,119,294</b>	<b>2,574,315</b>	<b>7,983,295</b>	<b>1,438,144</b>	<b>1,119,295</b>	<b>2,574,315</b>	<b>7,952,740</b>

\* Mali tablolarda ilgili kalemleri üzerinden raporlanmakta olan faiz ve gelir tahakkuk reeskontları sermaye yeterliliği analiz formunda belirtilen sabırda ilgili risk ağırlıklarına tabi tutularak raporlanmaktadır.

#### Konsolide ve konsolide olmayan sermaye yeterliliği standart oranına ilişkin özet bilgiler

	Risk Ağırlıkları	
	Banka	Konsolide
	Cari Dönem	Cari Dönem
Kredi Riskine Esas Tutar (KRET)	9,494,312	9,463,757
Piyasa Riskine Esas Tutar (PRET)	88,975	108,450
Operasyonel Riske Esas Tutar (ORET)	-	-
Özkaynak	1,133,312	1,168,987
Özkaynak (KRET+PRET+ORET)*100	11.83	12.21

(\*) RAV: Toplam Risk Ağırlıklı Varlıklar  
PRET : Piyasa Riskine Esas Tutar



## HSBC BANK A.Ş. VE BAĞLI ORTAKLIKLARI KONSOLİDE BİLANÇOSU

### Konsolide özkaynak kalemlerine ilişkin bilgiler\*

	Cari Dönem
<b>ANA SERMAYE</b>	<b>277,290</b>
Ödenmiş Sermaye	277,290
Nominal Sermaye	-
Sermaye Taahhütleri (-)	-
Ödenmiş Sermaye Enflasyon Düzeltme Farkı	272,693
Hisse Senedi İhraç Primleri	-
Hisse Senedi İptal Kârları	-
Yasal Yedekler	96,286
I. Tertip Kanuni Yedek Akçe (TTK 466/1)	50,131
II. Tertip Kanuni Yedek Akçe (TTK 466/2)	46,155
Özel Kanunlar Gereği Ayrılan Yedek Akçe	-
Statü Yedekleri	-
Olağanüstü Yedekler	221,228
Genel Kurul Kararı Uyarınca Ayrılan Yedek Akçe	221,228
Dağıtılmamış Kârlar	-
Birikmiş Zararlar	-
Yabancı Para Sermaye Kur Farkı	-
Yasal Yedek, Statü Yedekleri ve Olağanüstü Yedeklerin Enflasyona Göre Düzeltme Farkı	-
Kâr	437,421
Net Dönem Kârı	277,616
Geçmiş Yıllar Kârı	159,805
Muhtemel Riskler İçin A. Serb. Karşılıkların Ana Sermayenin %25'ine Kadar Olan Kısmı	-
Sermayeye Ekleneyecek İştirak ve Bağlı Ortaklık Hisseleri ile Gayrim. Satış Kazançları	-
Birincil Sermaye Benzeri Borçların Ana Sermayenin %15'ine Kadar Olan Kısmı	-
Zarar (-) (Yedek akçelerle karşılanamayan kısım)	-
Net Dönem Zararı	-
Geçmiş Yıllar Zararı	-
Özel Maliyet Bedelleri (-)	53,185
Peşin Ödenmiş Giderler (-)	20,769
Maddi Olmayan Duran Varlıklar (-)	112,520
Ana Sermayenin %10'unu Aşan Ertelenmiş Vergi Varlığı Tutarı (-)	-
Kanunun 56'ncı maddesinin Üçüncü Fıkrasındaki Aşım Tutarı (-)	-
Konsolidasyon Şerefyesi (Net) (-)	-
<b>Ana Sermaye Toplamı</b>	<b>1,118,444</b>
<b>KATKI SERMAYE</b>	-
Genel Karşılıklar	47,474
Menkuller Yeniden Değerleme Değer Artışı Tutarının %45'i	-
Gayrimenkuller Yeniden Değerleme Değer Artışı Tutarının %45'i	-
İştirakler, Bağlı Ortaklıklar ve Birlikte Kontrol Edilen Ortaklıklar Bedelsiz Hisseleri	-
Birincil Sermaye Benzeri Borçların Ana Sermaye Hesaplamasında Dikkate Alınmayan Kısmı	-
İkincil Sermaye Benzeri Borçlar	-
Menkul Değerler Değer Artış Fonu Tutarının %45'i	3,069
İştirakler ve Bağlı Ortaklıklardan	-
Satılmaya Hazır Finansal Varlıklardan	3,069
Sermaye Yedeklerinin, Kâr Yedeklerinin ve Geçmiş Yıllar K/Z'nin Enflasyona Göre Düzeltme Farkları	-
Katkı Sermaye Toplamı	50,543
<b>ÜÇÜNCÜ KUŞAK SERMAYE</b>	-
<b>SERMAYE</b>	<b>1,168,987</b>
<b>SERMAYEDEN İNDİRİLEN DEĞERLER</b>	-
Konsolidasyon Dışı Bırakılmış Bankalar ve Finansal Kuruluşlardaki Ortaklık Payları	-
Bankalara, Finansal Kuruluşlara (Yurtiçi, Yurtdışı) veya Nitelikli Pay Sahiplerine Kullanılan	-
İkincil Sermaye Benzeri Borç Niteliğini Haiz Krediler İle Bunlardan Satın Alınan Birincil veya	-
İkincil Sermaye Benzeri Borç Niteliğini Haiz Borçlanma Araçları	-
Özsermaye Yöntemi Uygulanmış Ancak Aktif ve Pasifleri Konsolide Edilmemiş Bankalar ve	-
Finansal Kuruluşlara İlişkin Ortaklık Payları	-
Kanunun 50 ve 51'inci Maddeleri Hükümlerine Aykırı Olarak Kullanılan Krediler	-
Bankaların, Gayrimenkullerinin Net Defter Değerleri Toplamının Özkaynaklarının %50'sini	-
Aşan Kısmı İle Alacaklarından Dolayı Edinmek Zorunda Kaldıkları ve Kanunun 57'nci Maddesi	-
Uyarınca Elden Çıkarılması Gereken Emtia ve Gayrimenkullerden Edinim Tarihinden İtibaren	-
Beş Yıl Geçmesine Rağmen Elden Çıkarılmayanların Net Defter Değerleri	-
Diğer	-
<b>TOPLAM ÖZKAYNAK</b>	<b>1,168,987</b>

\* 10 fiubat 2007 tarih ve 26430 sayılı Resmî Gazete'de yayımlanan "Bankalarca Kamuya Açıklanacak Finansal Tablolara İlişkin Açıklama ve Dipnotlar Hakkında Tebliğ" in 28 numaralı maddesinin b bendi uyarınca özkaynak kalemlerine ilişkin bilgiler karlılaftırılabilir olarak verilmemiştir.

---

## II. Konsolide kredi riskine ilişkin açıklama ve dipnotlar

1. a) **Kredi riski bakımından, borçlu veya borçlular grubu veya coğrafi bölgeler ile sektörlerin bir risk sınırlamasına tabi tutulması, risk limitlerinin dayandıkları bölümlene yapısı ve belirlenme aralıkları;**

Kredi borçluları, coğrafi bölgesi, grubu veya sektörü ile ilgili olarak herhangi bir risk sınırlamasına tabi tutulmamakla birlikte, sektör yoğunlaşmalarının kabul edilebilir sınırlar dahilinde olmasına özen gösterilmekte ve tüm bankacılık faaliyetlerinde HSBC Grubu standartları ve mevzuata uyum gereği uluslararası kara listelere adı karışmış kişi ve kurumlar ile çalışmamak prensibi ile hareket edilmektedir.

b) **Günlük olarak yapılan işlemlerle ilgili olarak risk limitleri ve dağılımlarının belirlenmesi bilanço dışı risklere ilişkin risk yoğunlaşmasının günlük olarak müşteri ve bankaların hazine bölümü yetkilileri bazında izlenmesi;**

HSBC Grubu standartlarına göre tüm bankacılık işlemlerinde yetki onay ve kontrol mekanizması ile sistemsel limit/risk kontrolü mevcuttur. Kredi limit tahsis ve kullanılması, vadeli işlem ve diğer türev ürünler ile ilgili işlemlerde, müşterilerin günlük nakit finansmanı limit ve risklerinin işlem aşamalarında yetki onay limitlerine bağlı olarak yönetim kademelerinin onay aşamalarından geçmektedir. Günlük olarak yapılan bilanço içi ve dışı işlemlerle ilgili olarak risk limitleri ve dağılımları ile risk yoğunlaşması, günlük olarak müşteri bazında ve bankaların hazine bölümü yetkilileri bazında izlenmektedir.

c) **Kredi ve diğer alacakların borçlularının kredi değerliliklerinin düzenli aralıklarla ilgili mevzuata uygun şekilde izlenmesi, açılan krediler için alınan hesap durumu belgelerinin ilgili mevzuatta öngörüldüğü şekilde denetlenmiş olup olmadığı, denetlenmemiş ise nedenleri, kredi limitlerinin değiştirilmesi, kredilerin ve diğer alacakların teminatları;**

Kredi verilecek müşterinin en son denetlenmiş mali tabloları ve piyasadaki mali durumu doğrultusunda, kredi komitesi tarafından kredi kullanılmaya uygun görülmüş ise kredi komitesi kararı ile müşteriye kredi limiti tahsis edilir ve bu limit dahilinde nakdi ya da gayri nakdi kredi kullanılır.

Kredi ve diğer alacakların borçlularının kredi değerlilikleri en az yılda bir kez olmak üzere düzenli aralıklarla ve mevzuata uygun şekilde izlenmekte, gerekli görüldüğü takdirde limit artırımı veya azaltımı yapılmaktadır. Krediler için alınan hesap durumu belgelerinin ilgili mevzuatta öngörüldüğü şekilde denetlenmiş olmasına özen gösterilmekte ancak zaman zaman denetlenmemiş mali tablolar da izlenmektedir. Kredilerin teminat karşılığında kullanılmasına özen gösterilmekte, firmalar ile yapılan anlaşmalar kapsamında teminatlar alınmakta ancak ilişikteki bilançoda teminatsız krediler de bulunmaktadır. Uzun vadeli taahhütlerin kısa vadeli taahhütlere oranla daha fazla kredi riskine maruz kaldığı kabul edilerek onay ve kontrol mekanizmaları buna göre düzenlenmiştir.

2. **Grubun vadeli işlem ve opsiyon sözleşmesi ve benzeri diğer sözleşmeler cinsinden tutulan pozisyonları üzerinde kontrol limitleri, bu tür araçlar için üstlenilen kredi riskinin piyasa hareketlerinden kaynaklanan potansiyel riskler ile beraber yönetilebilirliği;**

Vadeli işlem ve opsiyon sözleşmesi ve benzer araçlar için üstlenilen kredi riski, piyasa hareketlerinden kaynaklanan potansiyel riskler ile beraber yönetilmekte ve önemli ölçüde kredi riskine maruz kalınacak işlemlerden kaçınılmaktadır.

3. **Grubun önemli ölçüde kredi riskine maruz kaldığında vadeli işlem, opsiyon ve benzer nitelikli sözleşmeleri, hakların kullanılması, edimlerin yerine getirilmesi veya satılması yoluyla kısa zamanda sona erdirerek toplam riski azaltması;**

Banka, yurtdışındaki bankacılık faaliyetleri ve kredilendirme işlemlerini HSBC Grubu bankaları aracılığı ile ve genellikle OECD ülkeleri ile yürütmekte olduğundan önemli bir risk unsuru olmadığı düşünülmektedir. Uluslararası bankacılık piyasasında aktif bir katılımcı olarak diğer finansal kurumların finansal faaliyetleri ile birlikte değerlendirildiğinde önemli ölçüde kredi riski yoğunluğuna sahip olunmadığı düşünülmektedir.

## DÖRDÜNCÜ BÖLÜM

### 4. a) Tazmin edilen gayri nakdi kredilerin tabi tutulduğu risk ağırlığı;

Tazmin edilen gayri nakdi kredi 150 YTL'dir.

**b) Kredilerden yenilenen ve yeniden itfa planına bağlananların ilgili mevzuatla belirlenen izlenme yöntemi dışında, bankalarca risk yönetim sistemleri çerçevesinde yeni bir derecelendirme grubuna veya ağırlığına dahil edilip edilmediği, bu yöntemler ile ilgili yeni önlemlerin alınıp alınmadığı, bankalarca risk yönetim sistemleri çerçevesinde uzun vadeli taahhütlerin kısa vadeli taahhütlere oranla daha fazla kredi riskine maruz kaldığı kabul edilerek risk ayırıştırmasına gidilip gidilmediği;**

HSBC Grubu standartlarına göre kredi kartı kredileri için ayrılacak karşılık tutarı portföy bazında, kredi kartı kredileri dışında kalan alacaklarla ilgili olarak hesaplanması gereken karşılık tutarı kredi bazında olmak üzere asgari 5411 sayılı Bankacılık Kanunu'nun 53. maddesine istinaden 1 Kasım 2006 tarih ve 26333 sayılı Resmi Gazete'de yayımlanan "Bankalarca Kredilerin ve Diğer Alacakların Niteliklerinin Belirlenmesi ve Bunlar İçin Ayrılacak Karşılıklara İlişkin Usul ve Esaslar Hakkında Yönetmelik"te belirtilen şartlara göre değerlendirilir.

**HSBC Grubu'nda geçerli olan ihtiyatlı tahmine dayanarak kredi karşılığı için;**

- Müşterinin mali durumu; HSBC Grubu'nun müşteriyle diğer taahhütleri ve kredinin belirli bir zaman içerisinde geri ödemesi olasılığına dair yapılacak olan gerçek bir değerlendirme ve kredi için alınmış olan kefaletlerin gerçek değeri
- Geri ödeme ve kefaletin gerçekleşmesinin elde edilmesiyle ilgili gider
- Kredinin döviz kredisi olması durumunda borçlunun ilgili döviz tutarını ödeme gücü, gözönünde bulundurulur.

Portföy bazında özel karşılık ayrılması durumunda, karşılık oranları portföy yapısının yönetim tarafından değerlendirilmesini, geçmiş ve beklenen kredi zararlarını, işletme ve ekonomik durumu ve diğer ilgili faktörleri de dikkate alınmalıdır. Kredi kartları için karşılık belirlenmesi portföy bazında yapılmaktadır.

### 5. a) Bankaların yurtdışında yürütmekte oldukları bankacılık faaliyetleri ve kredilendirme işlemlerinin az sayıda ülke ya da mali kurum ile yürütülmesi durumunda bunun ilgili ülkenin ekonomik koşulları dikkate alındığında önemli bir risk doğurup doğurmadığına ilişkin değerlendirme;

Grup, yurtdışındaki bankacılık faaliyetleri ve kredilendirme işlemlerini HSBC Grubu bankaları aracılığı ile ve genellikle OECD ülkeleri ile yürütmekte olduğundan önemli bir risk unsuru olmadığı düşünülmektedir.

**b) Uluslararası bankacılık piyasasında aktif bir katılımcı olarak diğer finansal kurumların finansal faaliyetleri ile birlikte değerlendirildiğinde sahip olduğu kredi riski yoğunluğu;**

Uluslararası bankacılık piyasasında aktif bir katılımcı olarak diğer finansal kurumların finansal faaliyetleri ile birlikte değerlendirildiğinde önemli ölçüde kredi riski yoğunluğuna sahip olunmadığı düşünülmektedir.

### 6. a) Ana Ortaklık Banka'nın ilk büyük 100 nakdi kredi müşterisinden olan alacağının toplam nakdi krediler portföyü içindeki payı: %19'dur.

**b) Ana Ortaklık Banka'nın ilk büyük 100 gayri nakdi kredi müşterisinden olan alacağının toplam gayri nakdi krediler portföyü içindeki payı: %75'tir.**

**c) Ana Ortaklık Banka'nın ilk büyük 100 kredi müşterisinden olan nakdi ve gayri nakdi alacak tutarının toplam bilanço içi ve bilanço dışı varlıklar içindeki payı: %23'tür.**

### 7. Banka tarafından üstlenilen kredi riski için ayrılan genel karşılık tutarı 47,474 YTL'dir.

## 8. Coğrafi bölgeler itibarıyla bilgiler:

	Varlıklar	Yükümlülükler	Gayri Nakdi Krediler	Sermaye Yatırımları	Net Kâr
<b>Cari Dönem</b>					
Yurtiçi	9,325,653	5,951,206	791,501	-	272,578
Avrupa Birliği Ülkeleri	752,422	1,872,947	250,523	-	-
OECD Ülkeleri*	848	5,029	17,908	-	-
Kıyı Bankacılığı Bölgeleri	9,010	728,179	15,673	-	5,038
ABD, Kanada	32,552	341,715	31,843	-	-
Diğer Ülkeler	173,413	83,353	209,722	-	-
İştirak, Bağlı Ortaklık ve Birlikte Kontrol Edilen Ortaklıklar	270	-	-	-	-
Dağıtılmamış Varlıklar/Yükümlülükler**	-	1,034,123	-	-	-
<b>Toplam</b>	<b>10,294,168</b>	<b>10,016,552</b>	<b>1,317,170</b>	<b>-</b>	<b>277,616</b>
<b>Önceki Dönem</b>					
Yurtiçi	6,857,857	4,866,002	450,580	-	250,326
Avrupa Birliği Ülkeleri	901,112	1,458,352	240,549	-	-
OECD Ülkeleri*	2,273	12,758	6,390	-	-
Kıyı Bankacılığı Bölgeleri	74	1,124	18,311	-	21,566
ABD, Kanada	21,027	269,747	24,760	-	-
Diğer Ülkeler	109,463	87,972	117,844	-	3,250
İştirak, Bağlı Ortaklık ve Birlikte Kontrol Edilen Ortaklıklar	270	-	-	-	-
Dağıtılmamış Varlıklar/Yükümlülükler**	-	920,979	-	-	-
<b>Toplam</b>	<b>7,892,076</b>	<b>7,616,934</b>	<b>858,434</b>	<b>-</b>	<b>275,142</b>

\* AB ülkeleri, ABD ve Kanada dışındaki OECD ülkeleri

\*\* Tutarlı bir esasa göre bölümlere dağıtılmayan varlık ve yükümlülükler

## 9. Sektörlere göre nakdi kredi dağılımı:

	Cari Dönem				Önceki Dönem			
	TP	(%)	YP	(%)	TP	(%)	YP	(%)
<b>Tarım</b>	<b>51,449</b>	<b>0.86</b>	<b>37,013</b>	<b>2.38</b>	<b>24,611</b>	<b>0.61</b>	<b>24,121</b>	<b>2.10</b>
Çiftçilik ve Hayvancılık	41,854	0.70	32,625	2.10	22,794	0.56	23,883	2.08
Ormançılık	9,238	0.15	4,388	0.28	1,188	0.03	238	0.02
Balıkçılık	357	0.01	-	-	629	0.02	-	-
<b>Sanayi</b>	<b>1,036,082</b>	<b>17.34</b>	<b>1,284,274</b>	<b>82.74</b>	<b>552,981</b>	<b>13.69</b>	<b>873,914</b>	<b>76.13</b>
Madencilik ve Taşocakçılığı	19,410	0.32	13,136	0.85	47,161	1.17	1,954	0.17
İmalat Sanayi	1,010,152	16.91	1,259,771	81.16	502,313	12.43	851,780	74.20
Elektrik, Gaz, Su	6,520	0.11	11,367	0.73	3,507	0.09	20,180	1.76
<b>İnşaat</b>	<b>58,458</b>	<b>0.98</b>	<b>28,485</b>	<b>1.84</b>	<b>46,401</b>	<b>1.15</b>	<b>12,298</b>	<b>1.07</b>
<b>Hizmetler</b>	<b>701,127</b>	<b>11.73</b>	<b>172,884</b>	<b>11.13</b>	<b>262,571</b>	<b>6.50</b>	<b>193,984</b>	<b>16.90</b>
Toptan ve Perakende Ticaret	404,473	6.77	113,847	7.33	104,064	2.58	124,995	10.89
Otel ve Lokanta Hizmetleri	42,149	0.71	23,094	1.49	13,998	0.35	23,387	2.04
Ulaştırma ve Haberleşme	54,417	0.91	22,959	1.48	15,310	0.38	36,210	3.15
Mali Kuruluşlar	75,437	1.26	70	0.00	67,989	1.68	-	-
Gayrimenkul ve Kira. Hizm.	-	-	-	-	-	-	-	-
Serbest Meslek Hizmetleri	110,341	1.85	4,349	0.28	56,672	1.40	633	0.06
Eğitim Hizmetleri	1,469	0.02	3,002	0.19	316	0.01	-	-
Sağlık ve Sosyal Hizmetler	12,841	0.21	5,563	0.36	4,222	0.10	8,759	0.76
<b>Diğer*</b>	<b>4,127,837</b>	<b>69.09</b>	<b>29,628</b>	<b>1.91</b>	<b>3,153,336</b>	<b>78.05</b>	<b>43,691</b>	<b>3.80</b>
<b>Toplam</b>	<b>5,974,953</b>	<b>100.00</b>	<b>1,552,284</b>	<b>100.00</b>	<b>4,039,900</b>	<b>100.00</b>	<b>1,148,008</b>	<b>100.00</b>

\* Cari dönem ve önceki dönem tablolarında kredilerin gelir ve faiz reeskontu diğer kalemler altında belirtilmiştir.

## DÖRDÜNCÜ BÖLÜM

### III. Piyasa riskine ilişkin açıklamalar

#### 1. Grubun finansal risk yönetimi amaçları çerçevesinde piyasa riskinden korunmak amacıyla önlem alıp almadığı, piyasa riskine maruz kalınması nedeniyle banka yönetim kurulunun risk yönetimine ilişkin olarak almış olduğu önlemler, piyasa riskinin ölçümünde kullanılan yöntemler ile piyasa riski ölçümlerinin aralıkları;

HSBC Grubu piyasa riskinin yönetimi ve kontrolünde bağlı bulunduğu grup paralelinde gelişmiş yöntemleri günlük olarak uygulamaktadır. Piyasa riskinin ölçümünde ve limit belirlemede tarihsel benzetim yöntemiyle Riske Maruz Değer (VaR) yaklaşımı kullanılmaktadır. Piyasa riskine tabi olan portföylerde ürün ve portföy bazında faiz oranı, kur ve hisse senedi fiyat risklerine ilişkin günlük ve aylık maksimum zarar limitleri, Riske Maruz Değer limitleri, vade limitleri ve büyüklük limitleri uygulanmaktadır. Limit kullanımları gün içinde çeşitli kontrol noktaları vasıtasıyla izlenmekte ve üst yönetime raporlanmaktadır. Risk izleme ve kontrol faaliyetleri bağımsız birimlerce yürütülmektedir.

Portföylerdeki enstrümanlar bazında likidite riski takip edilmekte alım-satım limitleri ürün bazında belirlenmekte ve ürün bazında maksimum elde tutma süresi gibi sınırlamalar konabilmektedir.

Faiz riskine tabi olan portföylerde, portföylerin faiz oranlarındaki değişkenliğine olan hassasiyeti Bugünkü Değer Baz Puan (PVBP) yöntemiyle analiz edilmekte ve ilgili limitler belirlenmektedir.

Piyasa riskinin kontrolünün yanında izlenmesi ve yönetimine ilişkin, ürün ve portföyler bazında çeşitli verim eğrileri senaryoları, stres senaryoları, likidite, boşluk ve volatilité analizleri yapılmaktadır. Bu analizler vasıtasıyla, hedeflenen kârlılığa ilişkin, olası risklere hazır olunması ve hızlı karar alınabilmesi amaçlanmaktadır.

Yapılan analizler, limit kullanım ve kontrolleri haftalık olarak Aktif-Pasif komitesi toplantılarında tartışılmakta ve geliştirici kararlar alınmaktadır.

#### a) Grubun piyasa riskine ilişkin bilgiler:

	Tutar
(I) Genel Piyasa Riski İçin Hesaplanan Sermaye Yükümlülüğü- Standart Metot	4,620
(II) Spesifik Risk İçin Hesaplanan Sermaye Yükümlülüğü - Standart Metot	1,607
(III) Kur Riski İçin Hesaplanan Sermaye Yükümlülüğü - Standart Metot	2,449
(IV) Emtia Riski İçin Hesaplanan Sermaye Yükümlülüğü - Standart Metot	-
(V) Takas Riski İçin Hesaplanan Sermaye Yükümlülüğü - Standart Metot	-
(VI) Opsiyonlardan Kaynaklanan Piyasa Riski İçin Hesaplanan Sermaye Yükümlülüğü - Standart Metot	-
(VII) Risk Ölçüm Modeli Kullanan Bankalarda Piyasa Riski İçin Hesaplanan Sermaye Yükümlülüğü	-
(VIII) Piyasa Riski İçin Hesaplanan Toplam Sermaye Yükümlülüğü (I+II+III+IV+V+VI)	8,676
(IX) Piyasa Riskine Esas Tutar (12,5 x VIII) ya da (12,5 x VII)	108,450

#### b) Dönem içerisinde ay sonları itibarıyla hesaplanan piyasa riskine ilişkin ortalama piyasa riski tablosu:

	Cari Dönem			Önceki Dönem		
	Ortalama	En Yüksek	En Düşük	Ortalama	En Yüksek	En Düşük
Faiz Oranı Riski	8,120	10,472	4,701	6,838	9,073	4,210
Hisse Senedi Riski	1,816	1,527	1,526	535	2,110	10
Kur Riski	1,770	2,773	2,449	1,424	2,178	1,021
Emtia Riski	-	-	-	-	-	-
Takas Riski	-	-	-	-	-	-
Opsiyon Riski	-	-	-	-	-	-
<b>Toplam Riske Maruz Değer</b>	<b>146,325</b>	<b>184,650</b>	<b>108,450</b>	<b>109,963</b>	<b>167,013</b>	<b>65,513</b>

---

#### IV. Konsolide operasyonel riske ilişkin açıklamalar

“Bankaların Sermaye Yeterliliğinin Ölçümüne ve Değerlendirilmesine İlişkin Yönetmeliğin” 24. maddesine istinaden 30 Haziran 2007 tarihinden itibaren raporlanacaktır.

#### V. Kur riskine ilişkin açıklama ve dipnotlar

**1. Grubun maruz kaldığı kur riski, bu durumun etkilerinin tahmin edilmesi, Banka Yönetim Kurulu'nun günlük olarak izlenen pozisyonlar için belirlediği limitler:**

Banka yabancı para yönetiminde son derece titiz davranmakta, genellikle kur riski almamaya özen göstererek pozisyonlarını düzenlemektedir. Bilanço içi oluşabilecek muhtemel kur riskleri bilanço dışı işlemler ile azaltılmaktadır. Grup yabancı para pozisyonlarının düzenlenmesinde gerek yasal sınırlamalar gerekse Banka Yönetim Kurulu'nun belirlediği limitler çerçevesinde hareket etmektedir.

**2. Önemli olması durumunda yabancı para cinsinden borçlanma araçlarının ve net yabancı para yatırımlarının riskten korunma amaçlı türev araçları ile korunmasının boyutu:**

Yabancı para cinsinden borçlanma araçlarının ve net yabancı para yatırımlarının riskten korunma amaçlı türev araçları ile korunmasının boyutu 1. bentte açıklanmıştır.

**3. Yabancı para risk yönetim politikası:**

Yabancı para risk yönetim politikası 1. bentte açıklanmıştır.

**4. Banka'nın mali tablo tarihi ile bu tarihten geriye doğru son beş işgünü kamuya duyurulan cari döviz alış kurları:**

Bilanço tarihindeki ve bundan önceki son beş işgünü itibarıyla Banka tarafından ilan edilen ABD Doları gişe döviz alış kurlarının dökümü:

Bilanço tarihindeki ABD Doları	
Evaluasyon Kuru	1.4056 YTL
Gişe Döviz Alış Kuru	1.4065 YTL
Bundan Önceki;	
1. Günün Gişe Döviz Alış Kuru	1.4100 YTL
2. Günün Gişe Döviz Alış Kuru	1.4200 YTL
3. Günün Gişe Döviz Alış Kuru	1.4200 YTL
4. Günün Gişe Döviz Alış Kuru	1.4200 YTL
5. Günün Gişe Döviz Alış Kuru	1.4230 YTL

**5. Banka'nın cari döviz alış kurunun mali tablo tarihinden geriye doğru son otuz günlük basit aritmetik ortalama değeri:**

2006 yılı Aralık ayı basit aritmetik ortalama ile ABD Doları döviz alış kuru 1.42 YTL'dir.

## DÖRDÜNCÜ BÖLÜM

### 6. Grubun kur riskine ilişkin bilgiler: (Bin YTL)

	Avro	ABD Doları	Yen	Diğer YP	Toplam
<b>Cari Dönem</b>					
<b>Varlıklar</b>					
Nakit Değerler (Kasa, Efektif Deposu, Yoldaki Paralar, Satın Alınan Çekler) ve T.C. Merkez Bnk.	684,514	17,085	2	4,430	706,031
Bankalar ve Diğer Mali Kuruluşlardan Alacaklar	71,133	549,134	14	103,142	723,423
Gerçeğe Uygun Değer Farkı Kâr veya Zarara Yansıtılan Menkul Varlıklar	9,566	127,302	-	4,987	141,855
Para Piyasalarından Alacaklar	-	-	-	-	-
Satılmaya Hazır Finansal Varlıklar	71	6,043	-	-	6,114
Krediler	1,156,042	1,034,751	7,575	91,190	2,289,558
İştirak ve Bağlı Ortaklık ve Birlikte Kontrol Edilen Ortaklıklar	-	-	-	-	-
Vadeye Kadar Elde Tutulacak Yatırımlar	-	-	-	-	-
Riskten Korunma Amaçlı Türev Finansal Varlıklar	-	-	-	-	-
Maddi Duran Varlıklar	-	-	-	-	-
Maddi Olmayan Duran Varlıklar	-	-	-	-	-
Diğer Varlıklar	262	1,203	-	341	1,806
<b>Toplam Varlıklar</b>	<b>1,921,588</b>	<b>1,735,518</b>	<b>7,591</b>	<b>204,090</b>	<b>3,868,787</b>
<b>Yükümlülükler</b>					
Bankalar Mevduatı	364	129	-	27,669	28,162
Döviz Tevdiat Hesabı	964,350	2,160,475	15,576	478,241	3,618,642
Para Piyasalarına Borçlar	-	-	-	-	-
Diğer Mali Kuruluşlar, Sağl. Fonlar	653	50,769	-	3,709	55,131
İhraç Edilen Menkul Değerler	-	563,858	-	-	563,858
Muhtelif Borçlar	433	2,740	-	34	3,207
Riskten Korunma Amaçlı Türev Finansal Borçlar	-	-	-	-	-
Diğer Yükümlülükler	6,486	60,432	-	2,596	69,514
<b>Toplam Yükümlülükler</b>	<b>972,286</b>	<b>2,838,403</b>	<b>15,576</b>	<b>512,249</b>	<b>4,338,514</b>
<b>Net Bilanço Pozisyonu</b>	<b>949,302</b>	<b>(1,102,885)</b>	<b>(7,985)</b>	<b>(308,159)</b>	<b>(469,727)</b>
<b>Net Nazım Hesap Pozisyonu</b>	<b>(952,270)</b>	<b>1,109,895</b>	<b>7,959</b>	<b>313,761</b>	<b>479,345</b>
Türev Finansal Araçlardan Alacaklar	216,028	2,030,771	20,978	507,949	2,775,726
Türev Finansal Araçlardan Borçlar	1,168,298	920,876	13,019	194,188	2,296,381
<b>Gayri Nakdi Krediler</b>	<b>235,127</b>	<b>729,821</b>	<b>110,229</b>	<b>75,826</b>	<b>1,151,003</b>
<b>Önceki Dönem</b>					
Toplam Varlıklar	1,089,690	1,461,429	3,848	264,508	2,819,475
Toplam Yükümlülükler	899,100	1,517,719	4,223	390,393	2,811,435
Net Bilanço Pozisyonu	190,590	(56,290)	(375)	(125,885)	8,040
Net Nazım Hesap Pozisyonu	(191,430)	30,899	342	126,618	(33,571)
Türev Finansal Araçlardan Alacaklar	144,369	545,381	342	200,093	890,185
Türev Finansal Araçlardan Borçlar	335,799	514,482	-	73,475	923,756
Gayri Nakdi Krediler	156,853	453,962	46,101	121,734	778,650

Alım satım amaçlı türev finansal varlıklar altında gösterilen 9,014 YTL tutarında yabancı para alım işlemleri gerçeğe uygun değer farkı ile, alım satım amaçlı türev finansal borçlar altında gösterilen 4,730 YTL tutarında para satım işlemleri gerçeğe uygun değer farkı söz konusu işlemlerin nominal tutarları türev finansal alacaklar ve borçlar altında gösterildiği ve bilanço dışı pozisyona yansıtıldığı için bilanço pozisyonuna dahil edilmemiştir.

## VI. Faiz oranı riskine ilişkin açıklamalar

### 1. Varlıkların, yükümlülüklerin ve bilanço dışı kalemlerin faize duyarlılığı:

Ülke ekonomisinin sonucu olarak, mevduatların kısa vadede yoğunlaşması nedeni ile banka bilançosunda kısa vadede faize duyarlı açık söz konusudur. Faize duyarlı varlık ve yükümlülüklerin oluşturacağı muhtemel faiz riskine karşın türev enstrümanlar kullanılmakta, bilanço içi ve dışı faiz oranı riskini minimize edecek faiz futures ve swap işlemleri yapılmaktadır.

### 2. Piyasa faiz oranlarındaki dalgalanmaların Grubun finansal pozisyonları ve nakit akışları üzerindeki beklenen etkileri, faiz gelirlerine ilişkin beklentileri, Banka Yönetim Kurulu'nun günlük faiz oranlarına getirdiği sınırlamalar: Banka'da, faiz riskini takip edebilmek için günlük faize duyarlılık analizleri yapılmakta ve faiz oranlarındaki %0,01'lik artışın portföy üzerindeki etkisi değerlendirilmektedir. Faiz duyarlılık seviyesinin Banka Yönetim Kurulu'nun belirlediği üst limitler içerisinde kalması gerekmektedir. Banka'da faiz riskinin takibinde faiz duyarlılık limitleri yanı sıra "VaR" analizleri de yapılmaktadır.

### 3. Grubun, cari yılda karşılaştığı faiz oranı riski dolayısıyla alınan önlemler ve bunun gelecek dönemde net gelir ve özkaynaklarda beklenen etkileri:

Grup, dönem içerisinde faiz oranı riskine karşı faiz türevi işlemleri yapmış olup, beklenen olumlu etkisi dönem içerisinde alınmıştır. Gelecek dönemlerde faiz oranı riski ile karşılaşılması durumunda, faiz oranındaki değişimlerden kaynaklanacak zararın azaltılması için yine riskten korunma amaçlı türev enstrümanlardan yararlanılacaktır.

### 4. Varlıkların, yükümlülüklerin ve nazım kalemlerin faize duyarlılığı (Yeniden fiyatlandırmaya kalan süreler itibarıyla):

Cari Dönem Sonu	1 Aya Kadar	1-3 Ay	3-6 Ay	6-12 Ay	1 Yıl ve Üzeri	Faizsiz	Toplam
<b>Varlıklar</b>							
Nakit Değerler (Kasa, Efektif Deposu, Yoldaki Paralar, Satın Alınan Çekler) ve T.C. Merkez Bankası	516,121	-	-	-	-	410,025	926,146
Bankalar ve Diğer Mali Kuruluşlardan Alacaklar	585,633	8,423	3,606	20,873	-	210,419	828,954
Gerçeğe Uygun Değer Farkı Kâr veya Zarara Yansıtılan Finansal Varlıklar	21,748	63,915	142,983	57,937	66,835	14,517	367,935
Para Piyasalarından Alacaklar	-	-	-	-	-	-	-
Satılmaya Hazır Finansal Varlıklar	27,004	83,333	-	-	183,052	6,114	299,503
Verilen Krediler	1,924,655	1,118,065	693,887	839,815	2,914,173	36,642	7,527,237
Vadeye Kadar Elde Tutulan Yatırımlar	-	-	-	-	-	-	-
Diğer Varlıklar	6,102	-	-	-	-	338,291	344,392
<b>Toplam Varlıklar</b>	<b>3,081,263</b>	<b>1,273,736</b>	<b>840,476</b>	<b>918,625</b>	<b>3,164,060</b>	<b>1,016,008</b>	<b>10,294,168</b>
<b>Yükümlülükler</b>							
Bankalar Mevduatı	164,546	2,022	18,054	2,189	-	8,945	195,756
Diğer Mevduat	3,803,241	763,650	54,509	100,035	21,372	943,685	5,686,492
Para Piyasalarına Borçlar	192,977	-	-	-	-	-	192,977
Muhtelif Borçlar	-	-	-	-	-	223,713	223,713
İhraç Edilen Menkul Değerler	-	727,025	-	-	-	-	727,025
Diğer Mali Kuruluşlar. Sağl. Fonlar	14,874	146,913	195,853	190,215	890,240	-	1,438,095
Diğer Yükümlülükler	47,433	51,454	8,709	11,254	11	1,711,249	1,830,110
<b>Toplam Yükümlülükler</b>	<b>4,223,071</b>	<b>1,691,064</b>	<b>277,125</b>	<b>303,693</b>	<b>911,623</b>	<b>2,887,592</b>	<b>10,294,168</b>
Bilançodaki Uzun Pozisyon	-	-	563,351	614,932	2,252,437	-	3,430,720
Bilançodaki Kısa Pozisyon	(1,141,808)	(417,328)	-	-	-	(1,871,584)	(3,430,720)
Nazım Hesaplardaki Uzun Pozisyon	-	38,872	-	-	-	-	38,872
Nazım Hesaplardaki Kısa Pozisyon	(20,721)	-	(59,891)	(6,477)	(224,869)	-	(311,958)
<b>Toplam Pozisyon</b>	<b>(1,162,529)</b>	<b>(378,456)</b>	<b>503,460</b>	<b>608,455</b>	<b>2,027,568</b>	<b>(1,871,584)</b>	<b>(273,086)</b>

Faizsiz kolonunda yer alan diğer yükümlülükler satırı 1,311,739 YTL tutarında özkaynaklar hesabını da içermektedir.



## DÖRDÜNCÜ BÖLÜM

### 5. Parasal finansal araçlara uygulanan ortalama faiz oranları:

Cari Dönem Sonu	Avro %	ABD Doları %	Yen %	YTL %
<b>Varlıklar</b>				
Nakit Değerler (Kasa, Efektif Deposu, Yoldaki Paralar, Satın Alınan Çekler) ve T.C. Merkez B.	1.34	-	-	11.88
Bankalar ve Diğer Mali Kuruluşlardan Alacaklar	3.50	5.09	-	16.58
Gerçeğe Uygun Değer Farkı Kâr veya Zarara Yansıtılan Finansal Varlıklar*	2.81	5.64	-	16.40
Para Piyasalarından Alacaklar	-	-	-	15.86
Satılmaya Hazır Finansal Varlıklar	-	-	-	20.71
Verilen Krediler	4.78	6.93	1.70	18.00
Vadeye Kadar Elde Tutulan Yatırımlar	-	-	-	-
<b>Yükümlülükler</b>				
Bankalar Mevduatı	3.51	4.76	-	15.37
Diğer Mevduat	2.54	4.63	-	16.94
Para Piyasalarına Borçlar	-	-	-	17.67
Muhtelif Borçlar	-	-	-	-
İhraç Edilen Menkul Değerler	-	-	-	-
Diğer Mali Kuruluşlardan Sağlanan Fonlar	3.03	5.83	-	18.58

\*Kuponlu menkul kıymetlerin kupon oranı, iskontolu menkul kıymetlerin iskonto oranı dikkate alınmıştır.

### 6. Varlıkların, yükümlülüklerin ve nazım hesap kalemlerinin faize duyarlılığı (Yeniden fiyatlandırmaya kalan süreler itibarıyla):

Önceki Dönem Sonu	1 Aya Kadar	1-3 Ay	3-6 Ay	6-12 Ay	1 Yıl ve Üzeri	Faizsiz	Toplam
<b>Varlıklar</b>							
Nakit Değerler (Kasa, Efektif Deposu, Yoldaki Paralar, Satın Alınan Çekler) ve T.C. Merkez Bankası	515,107	-	-	-	-	66,430	581,537
Bankalar ve Diğer Mali Kuruluş. Alacaklar	782,673	-	12,729	21,298	-	164,366	981,066
Gerçeğe Uygun Değer Farkı Kâr veya Zarara Yansıtılan Finansal Varlıklar	4,738	155,662	250,458	32,146	360,111	23,906	827,021
Para Piyasalarından Alacaklar	-	-	-	-	-	-	-
Satılmaya Hazır Finansal Varlıklar	-	-	-	-	-	61	61
Verilen Krediler	1,586,385	586,098	486,202	423,430	2,084,727	21,066	5,187,908
Vadeye Kadar Elde Tutulan Yatırım.	-	-	-	-	-	-	-
Diğer Varlıklar	5,570	-	37	54	2	306,180	311,843
<b>Toplam Varlıklar</b>	<b>2,897,113</b>	<b>741,760</b>	<b>749,426</b>	<b>476,928</b>	<b>2,444,840</b>	<b>582,009</b>	<b>7,892,076</b>
<b>Yükümlülükler</b>							
Bankalar Mevduatı	213,280	16,533	19,132	29,875	-	11,722	290,542
Diğer Mevduat	2,557,644	838,082	136,779	46,610	402	904,090	4,483,607
Para Piyasalarına Borçlar	251,307	-	-	-	-	-	251,307
Muhtelif Borçlar	-	-	-	-	-	155,640	155,640
İhraç Edilen Menkul Değerler	-	-	-	-	-	-	-
Diğer Mali Kuruluşlar, Sağl. Fonlar	257,682	10,992	9,976	5,152	874,959	116	1,158,877
Diğer Yükümlülükler	24,546	35,276	9,644	5,147	677	1,476,813	1,552,103
<b>Toplam Yükümlülükler</b>	<b>3,304,459</b>	<b>900,883</b>	<b>175,531</b>	<b>86,784</b>	<b>876,038</b>	<b>2,548,381</b>	<b>7,892,076</b>
Bilançodaki Uzun Pozisyon	-	-	573,895	390,144	1,568,802	-	2,532,841
Bilançodaki Kısa Pozisyon	(407,346)	(159,123)	-	-	-	(1,966,372)	(2,532,841)
Nazım Hesaplardaki Uzun Pozisyon	-	-	-	-	-	-	-
Nazım Hesaplardaki Kısa Pozisyon	(1,231,856)	(1,284,183)	(325,294)	(481,484)	(838)	-	(3,323,655)
<b>Toplam Pozisyon</b>	<b>(1,639,202)</b>	<b>(1,443,306)</b>	<b>248,601</b>	<b>(91,340)</b>	<b>1,567,964</b>	<b>(1,966,372)</b>	<b>(3,323,655)</b>

Faizsiz kolonunda yer alan diğer yükümlülükler satırı 1,196,121 YTL tutarında özkaynaklar hesabını da içermektedir.

## 7. Parasal finansal araçlara uygulanan ortalama faiz oranları:

Önceki Dönem Sonu	Avro %	ABD Doları %	Yen %	YTL %
<b>Varlıklar</b>				
Nakit Değerler (Kasa, Efektif Deposu, Yoldaki Paralar, Satın Alınan Çekler) ve T.C. Merkez B.	0.99	1.56	-	10.88
Bankalar ve Diğer Mali Kuruluşlardan Alacaklar	2.76	3.76	-	15.32
Gerçeğe Uygun Değer Farkı Kâr veya Zarara Yansıtılan Finansal Varlıklar*	5.05	5.28	-	18.18
Para Piyasalarından Alacaklar	-	1.80	-	14.16
Satılmaya Hazır Finansal Varlıklar	-	5.47	-	-
Verilen Krediler	4.58	5.59	4.85	18.49
Vadeye Kadar Elde Tutulan Yatırımlar	-	-	-	-
<b>Yükümlülükler</b>				
Bankalar Mevduatı	2.20	3.49	-	16.36
Diğer Mevduat	1.72	2.67	-	17.41
Para Piyasalarına Borçlar	-	-	-	16.95
Muhtelif Borçlar	-	-	-	-
İhraç Edilen Menkul Değerler	-	-	-	-
Diğer Mali Kuruluşlardan Sağlanan Fonlar	2.33	3.68	-	19.12

\*Kuponlu menkul kıymetlerin kupon oranı, iskontolu menkul kıymetlerin iskonto oranı dikkate alınmıştır.

## VII. Konsolide likidite riskine ilişkin açıklamalar

### 1. Grubun mevcut likidite riskinin kaynağı ve alınması gereken tedbirlerin alınıp alınmadığı, Banka Yönetim Kurulu'nun acil likidite ihtiyacının karşılanabilmesi ve vadesi gelmiş borçların ödenebilmesi için kullanılabilen fon kaynaklarına getirdiği sınırlamalar:

Likidite riski, (1) ilgili zaman dilimlerinde beklenen nakit akışı, (2) piyasadaki borçlanma kapasite ve imkânları ile (3) bilançodaki aktiflerin kredi kalitesi gibi temel faktörler dikkate alınarak yönetilmektedir.

Likidite ile ilgili yasal düzenlemelerin gerektirdiği sınırlamalara uyumun yanı sıra, nakit akım raporlarından ilgili zaman dilimine düşen nakit çıkışının Grubun borç bulabilme olanaklarının içerisinde kalmasına dikkat edilmektedir.

### 2. Ödemelerin, varlık ve yükümlülükler ile faiz oranlarının uyumu varsa mevcut uyumsuzluğun kârlılık üzerindeki muhtemel etkisi:

Grubun varlık ve yükümlülükleri pozitif faiz getirisi taşımakta ve varlıklar ortalama altı ay ve yükümlülükler ise ortalama üç ay içinde yeniden fiyatlanmaktadır. Dolayısıyla Grup sınırlı miktarda faiz oranı riski taşımaktadır.

### 3. Grubun kısa ve uzun vadeli likidite ihtiyacının karşılandığı iç ve dış kaynaklar, kullanılmayan önemli likidite kaynakları:

Grup, likidite riskinden korunmak amacıyla fonlama kaynaklarını müşteri mevduatı ve yurtdışından kullanılan krediler üzere çeşitlendirmekte ve belirli bir düzeyde nakit ve benzeri varlıklar bulundurmaktadır.

Grup genelinin nakit akışları sistemselsel olarak takip edilmekte ve gerekli likidite ihtiyacı bu doğrultuda planlanmaktadır.

### 4. Grubun nakit akışlarının miktar ve kaynaklarının değerlendirilmesi:

Yukarıdaki maddelerde de açıklandığı üzere Grup nakit çıkışlarını tam olarak ve zamanında karşılayacak düzeyde ve nitelikte nakit mevcuduna ve nakit girişine sahiptir.

## DÖRDÜNCÜ BÖLÜM

### 5. Aktif ve pasif kalemlerin kalan vadelerine göre gösterimi:

	Vadesiz	1 Aya Kadar	1-3 Ay	3-6 Ay	6-12 Ay	1 Yıl ve Üzeri	Dağıtılamayan <sup>(*)</sup>	Toplam
<b>Cari Dönem Sonu</b>								
<b>Varlıklar</b>								
Nakit Değerler	410,025	516,121	-	-	-	-	-	926,146
Bankalar ve Diğer Mali Kuruluş. Alacaklar	210,419	585,633	8,423	3,606	20,873	-	-	828,954
Ger. Uy. Değ. Far. Kâr/Zar Yansıtılan								
Finansal Varlıklar	4,987	30,173	29,481	142,820	58,012	102,462	-	367,935
Para Piyasalarından Alacaklar	-	-	-	-	-	-	-	-
Satılmaya Hazır Fin. Var.	6,114	-	-	-	-	293,389	-	299,503
Verilen Krediler	-	1,924,655	1,118,065	693,887	839,815	2,914,173	36,642	7,527,237
Vadeye Kadar Elde Tut. Yat.	-	-	-	-	-	-	-	-
Diğer Varlıklar	-	33,406	-	37,716	-	537	272,734	344,393
<b>Toplam Varlıklar</b>	<b>631,545</b>	<b>3,089,988</b>	<b>1,155,969</b>	<b>878,029</b>	<b>918,700</b>	<b>3,310,561</b>	<b>309,376</b>	<b>10,294,168</b>
<b>Yükümlülükler</b>								
Bankalar Mevduatı	8,945	164,546	2,022	18,054	2,189	-	-	195,756
Diğer Mevduat	943,685	3,803,241	761,157	54,509	102,528	21,372	-	5,686,492
Diğer Mali Kur. Sağ. Fonlar	-	14,874	118,199	195,853	218,929	890,240	-	1,438,095
Para Piyasalarına Borçlar	-	192,977	-	-	-	-	-	192,977
İhraç Edilen Menkul Değerler	-	-	-	-	-	727,025	-	727,025
Muhtelif Borçlar	-	106,256	67,560	35,363	14,177	357	-	223,713
Diğer Yükümlülükler	-	149,506	61,996	185,234	11,254	44,438	1,377,682	1,830,110
<b>Toplam Yükümlülükler</b>	<b>952,630</b>	<b>4,431,400</b>	<b>1,010,934</b>	<b>489,013</b>	<b>349,077</b>	<b>1,683,432</b>	<b>1,377,682</b>	<b>10,294,168</b>
<b>Likidite Açığı</b>	<b>(321,085)</b>	<b>(1,341,412)</b>	<b>145,035</b>	<b>389,016</b>	<b>569,623</b>	<b>1,627,129</b>	<b>(1,068,306)</b>	<b>-</b>
<b>Önceki Dönem Sonu</b>								
Toplam Aktifler	238,569	2,920,559	600,386	818,654	492,774	2,591,987	229,147	7,892,076
Toplam Yükümlülükler	915,928	3,452,486	926,917	334,379	84,495	936,494	1,241,377	7,892,076
<b>Likidite Açığı</b>	<b>(677,359)</b>	<b>(531,927)</b>	<b>(326,531)</b>	<b>484,275</b>	<b>408,279</b>	<b>1,655,493</b>	<b>(1,012,230)</b>	<b>-</b>

\*Bilanço yapılandırma aktif hesaplarından sabit kıymetler, iftira ve bağımlı ortaklıklar, ayniyat mevcudu, peflin ödenmiş giderler ve takipteki alacaklar gibi bankacılık faaliyetinin sürdürülmesi için gereksinim duyulan, kısa zamanda nakde dönüşme potansiyeli bulunan diğer aktif nitelikli hesaplar buraya kaydedilir. Aynı karakterdeki özkaynaklar ve genel karlılık, kodem tazminatı karlılığı gibi karlılıklar da buraya kaydedilir.

### VIII. Finansal varlık ve borçların gerçeğe uygun değeri ile gösterilmesine ilişkin açıklamalar

#### 1.

	Defter Değeri		Rayiç Değer	
	Cari Dönem	Önceki Dönem	Cari Dönem	Önceki Dönem
<b>Finansal Varlıklar</b>	<b>8,655,694</b>	<b>6,171,675</b>	<b>8,636,643</b>	<b>6,196,789</b>
Para Piyasalarından Alacaklar	-	-	-	-
Bankalar ve Diğer Mali Kuruluşlardan Alacaklar	828,954	983,706	828,768	983,820
Satılmaya Hazır Finansal Varlıklar	299,503	61	299,686	61
Vadeye Kadar Elde Tutulacak Yatırımlar	-	-	-	-
Verilen Krediler	7,527,237	5,187,908	7,508,189	5,212,908
<b>Finansal Borçlar</b>	<b>8,271,081</b>	<b>6,088,666</b>	<b>8,047,130</b>	<b>6,179,837</b>
Bankalar Mevduatı	195,756	290,542	195,385	290,718
Diğer Mevduat	5,686,492	4,483,607	5,682,421	4,493,852
Diğer Mali Kuruluşlardan Sağlanan Fonlar	1,438,095	1,158,877	1,217,980	1,239,627
İhraç Edilen Menkul Değerler	727,025	-	727,631	-
Muhtelif Borçlar	223,713	155,640	223,713	155,640

---

## **2. Tabloda yer alan kalemlerin gerçeğe uygun değerinin tespit metodu**

Vadesiz mevduat ve muhtelif borçların tahmini rayiç değeri, talep anında ödenecek miktarı ifade eder. Değişken oranlı plasmanlar ile gecelik mevduatın rayiç değeri defter değerini ifade eder. Sabit faizli mevduatın tahmini rayiç değeri, benzer kredi riski ve kalan itfali diğer borçlar için kullanılan para piyasası faiz oranlarını kullanarak iskonto edilmiş nakit akımının bulunmasıyla hesaplanır.

Kredilerin ve banka plasmanları ile borçlanmaların tahmini gerçeğe uygun değeri, sabit faizli olanları için cari piyasa faiz oranları kullanılarak iskonto edilmiş nakit akımlarının bulunmasıyla hesaplanır. Değişken faizli olanlarının defter değeri gerçeğe uygun değerini ifade eder.

İhraç edilen menkul değerlere ilişkin toplam gerçeğe uygun değer, kote edilmiş piyasa fiyatlarına dayanarak hesaplanır ve piyasa fiyatının bulunmadığı yerde, kalan vade için cari getiriye dayanan iskonto edilmiş nakit akış modeli kullanılır.

Satılmaya hazır finansal varlıklardan Banka'nın elinde bulunan hisse senetlerinin rayiç değeri işlem gördükleri piyasada raporlama tarihi itibarıyla belirlenmiş kapanış fiyatları üzerinden hesaplanmıştır. Aktif bir piyasada işlem görmeyen hisse senetlerinin rayiç değerinin maliyetleri olduğu kabul edilmiştir. Satılmaya hazır finansal varlıklarda sınıflandırılmış devlet borçlanma senetleri işlem gördükleri piyasalardaki fiyatları kullanılarak gerçeğe uygun değerleri ile değerlendikleri için rayiç değerleri ile defter değerleri arasında bir fark oluşmamaktadır.

## **IX. Başkalarının nam ve hesabına yapılan işlemler, inanca dayalı işlemlere ilişkin açıklamalar**

### **1. Grubun başkalarının nam ve hesabına alım satım, saklama, yönetim ve danışmanlık hizmetleri**

Grup, başkalarının nam ve hesabına devlet iç borçlanma senetleri alım satım işlemleri yapmakta; bu işlemlerden dolayı müşterilerin satın aldıkları menkul değerler için saklama hizmeti vermektedir. Grup özel müşteri hizmetleri kapsamında, müşterilerine portföy yönetimi ve danışmanlık hizmetleri vermektedir.

### **2. İnanca dayalı işlem sözleşmeleri kapsamında diğer finansal kurumlarla yapılan işlemlerin, bu kapsamda doğrudan verilen finansal hizmetlerin bulunup bulunmadığı, bu tür hizmetlerin Grubun mali durumunu önemli ölçüde etkilemesi olasılığının bulunup bulunmadığı;**

Grup inanca dayalı işlem sözleşmelerine girmemektedir.

## BEŞİNCİ BÖLÜM

---

**Bölüm 3**  
**Finansal Bilgiler**  
**Konsolide Mali Tablolara**  
**İlişkin Açıklama ve Dipnotlar**  
**5. Bölüm**

## BEŞİNCİ BÖLÜM

### I. Konsolide aktif kalemlere ilişkin açıklama ve dipnotlar

#### 1. a) Nakit değerler ve TCMB'ye ilişkin bilgiler:

	Cari Dönem		Önceki Dönem	
	TP	YP	TP	YP
Kasa/Efektif	58,413	42,351	34,324	32,106
TCMB	161,702	663,680	238,671	276,436
Diğer	-	-	-	-
<b>Toplam</b>	<b>220,115</b>	<b>706,031</b>	<b>272,995</b>	<b>308,542</b>

#### b) T.C. Merkez Bankası hesabına ilişkin bilgiler:

	Cari Dönem		Önceki Dönem	
	TP	YP	TP	YP
Vadesiz Serbest Hesap	57	309,204	54	1
Vadeli Serbest Hesap	-	-	-	-
Vadeli Serbest Olmayan Hesap	-	-	-	-
Zorunlu Karşılık	161,645	354,476	238,617	276,435
<b>Toplam</b>	<b>161,702</b>	<b>663,680</b>	<b>238,671</b>	<b>276,436</b>

#### 2. a) Gerçeğe uygun değer farkı kâr/zarara yansıtılan finansal varlıklardan repo işlemlerine konu olanlar ve teminata verilen/bloke edilenlere ilişkin bilgiler:

Teminata verilen finansal varlıklar:

	Cari Dönem		Önceki Dönem	
	TP	YP	TP	YP
Hisse Senetleri	-	-	-	-
Bono, Tahvil ve Benzeri Men. Değ.	26,058	111,026	21,766	252,593
Diğer	3,468	7,078	3,138	3,414
<b>Toplam</b>	<b>29,526</b>	<b>118,104</b>	<b>24,904</b>	<b>256,007</b>

Repo işlemine konu olan finansal varlıklar:

	Cari Dönem		Önceki Dönem	
	TP	YP	TP	YP
Hisse Senetleri	-	-	-	-
Bono, Tahvil ve Benzeri Men. Değ.	13,580	-	276,587	-
Diğer	-	-	-	-
<b>Toplam</b>	<b>13,580</b>	<b>-</b>	<b>276,587</b>	<b>-</b>

31 Aralık 2006 tarihi itibarıyla 116,607 YTL tutarındaki gerçeğe uygun değer farkı kâr/zarara yansıtılan finansal varlıklar serbest depoda bulunmaktadır.

#### b) Alım satım amaçlı türev finansal varlıklara ilişkin pozitif farklar tablosu:

	Cari Dönem		Önceki Dönem	
	TP	YP	TP	YP
Vadeli İşlemler	48,379	5,226	11,925	-
Swap İşlemleri	32,603	85	5,480	-
Futures İşlemleri	-	-	-	-
Opsiyonlar	-	3,702	45	-
Diğer	-	123	-	227
<b>Toplam</b>	<b>80,982</b>	<b>9,136</b>	<b>17,450</b>	<b>227</b>

**3. a) Bankalar ve diğer mali kuruluşlara ilişkin bilgiler:**

	Cari Dönem		Önceki Dönem	
	TP	YP	TP	YP
<b>Bankalar</b>				
Yurtiçi	18,473	79	6,063	10,397
Yurtdışı	87,058	723,344	460,961	505,299
Yurtdışı Merkez ve Şubeler	-	-	-	-
Diğer Mali Kuruluşlar	-	-	-	-
<b>Toplam</b>	<b>105,531</b>	<b>723,423</b>	<b>467,024</b>	<b>515,696</b>

**b) Yurtdışı bankalar hesabına ilişkin bilgiler:**

	Serbest Tutar		Serbest Olmayan Tutar	
	Cari Dönem	Önceki Dönem	Cari Dönem	Önceki Dönem
AB Ülkeleri	651,543	862,049	-	-
ABD, Kanada	25,618	20,840	-	-
OECD Ülkeleri*	360	597	-	-
Kıyı Bankacılığı Bölgeleri	35	74	8,640	-
Diğer	59,878	39,277	64,328	44,409
<b>Toplam</b>	<b>737,434</b>	<b>922,837</b>	<b>72,968</b>	<b>44,409</b>

\*AB ülkeleri, ABD ve Kanada dışındaki OECD ülkeleri

**4. a) Satılmaya hazır finansal varlıklardan repo işlemlerine konu olanlar ve teminata verilen/bloke edilenlere ilişkin bilgiler:**

Teminata verilen finansal varlıklar:

	Cari Dönem		Önceki Dönem	
	TP	YP	TP	YP
Hisse Senetleri	-	-	-	-
Bono, Tahvil ve Benzeri Men. Değ.	91,588	-	-	-
Diğer	-	-	-	-
<b>Toplam</b>	<b>91,588</b>	-	-	-

Repo işlemine konu olan finansal varlıklar:

	Cari Dönem		Önceki Dönem	
	TP	YP	TP	YP
Hisse Senetleri	-	-	-	-
Bono, Tahvil ve Benzeri Men. Değ.	201,801	-	-	-
Diğer	-	-	-	-
<b>Toplam</b>	<b>201,801</b>	-	-	-

31 Aralık 2006 tarihi itibarıyla 6,114 YTL tutarındaki satılmaya hazır finansal varlık serbest depoda bulunmaktadır.

**b) Satılmaya hazır finansal varlıklara ilişkin bilgiler:**

	Cari Dönem	Önceki Dönem
Borçlanma Senetleri	293,389	-
Borsada İşlem Gören	293,389	-
Borsada İşlem Görmeyen	-	-
Hisse Senetleri	6,114	61
Borsada İşlem Gören	6,043	-
Borsada İşlem Görmeyen	71	61
Değer Azalma Karşılığı (-)	-	-
<b>Toplam</b>	<b>299,503</b>	<b>61</b>



## BEŞİNCİ BÖLÜM

### 5. Kredilere ilişkin açıklamalar:

#### a) Bankanın ortaklarına ve mensuplarına verilen her çeşit kredi veya avansın bakiyesine ilişkin bilgiler:

	Cari Dönem		Önceki Dönem	
	Nakdi*	Gayri Nakdi	Nakdi*	Gayri Nakdi
Banka Ortaklarına Verilen Doğrudan Krediler	22,298	4	2,016	134,925
Tüzel Kişi Ortaklara Verilen Krediler	22,298	4	2,016	134,925
Gerçek Kişi Ortaklara Verilen Krediler	-	-	-	-
Banka Ortaklarına Verilen Dolaylı Krediler	908	2,789	510	81,691
Banka Mensuplarına Verilen Krediler	18,770	-	9,406	-
<b>Toplam</b>	<b>41,976</b>	<b>2,793</b>	<b>11,932</b>	<b>216,616</b>

\*Nakdi kredi tutarları reeskontlar hariç anapara tutarlarını içermektedir.

#### b) Birinci ve ikinci grup krediler, diğer alacaklar ile yeniden yapılandırılan ya da yeni bir itfa planına bağlanan krediler ve diğer alacaklara ilişkin bilgiler:

	Standart Nitelikli Krediler ve Diğer Alacaklar		Yakın İzlemedeki Krediler ve Diğer Alacaklar	
	Krediler ve Diğer Alacaklar	Yeniden Yapılandırılan ya da Yeni Bir İtfa Planına Bağlananlar	Krediler ve Diğer Alacaklar	Yeniden Yapılandırılan ya da Yeni Bir İtfa Planına Bağlananlar
<b>Nakdi Krediler</b>				
<b>İhtisas Dışı Krediler</b>	<b>7,426,341</b>	-	<b>59,132</b>	<b>4,972</b>
İskonto ve İştirak Senetleri	25,673	-	-	166
İhracat Kredileri	1,049,456	-	47,807	4,387
İthalat Kredileri	-	-	-	-
Mali Kesime Verilen Krediler	57,528	-	-	-
Yurtdışı Krediler	11,415	-	-	-
Tüketici Kredileri	2,607,326	-	-	-
Kredi Kartları	1,437,402	-	-	-
Kıymetli Maden Kredisi	23,262	-	-	-
Diğer	2,214,279	-	11,325	419
<b>İhtisas Kredileri</b>	-	-	-	-
<b>Diğer Alacaklar</b>	-	-	<b>150</b>	-
<b>Toplam</b>	<b>7,426,341</b>	-	<b>59,282</b>	<b>4,972</b>

#### c) Vade yapısına göre nakdi kredilerin dağılımı:

	Standart Nitelikli Krediler ve Diğer Alacaklar		Yakın İzlemedeki Krediler ve Diğer Alacaklar	
	Krediler ve Diğer Alacaklar	Yeniden Yapılandırılan ya da Yeni Bir İtfa Planına Bağlananlar	Krediler ve Diğer Alacaklar	Yeniden Yapılandırılan ya da Yeni Bir İtfa Planına Bağlananlar
<b>Kısa Vadeli Krediler ve Diğer Alacaklar</b>	<b>4,105,660</b>	-	<b>46,520</b>	<b>4,588</b>
İhtisas Dışı Krediler	4,105,660	-	46,520	4,588
İhtisas Kredileri	-	-	-	-
Diğer Alacaklar	-	-	-	-
<b>OU Vadeli Krediler ve Diğer Alacaklar</b>	<b>3,320,681</b>	-	<b>12,762</b>	<b>384</b>
İhtisas Dışı Krediler	3,320,681	-	12,762	384
İhtisas Kredileri	-	-	-	-
Diğer Alacaklar	-	-	-	-

ç) Tüketici kredileri, bireysel kredi kartları, personel kredileri ve personel kredi kartlarına ilişkin bilgiler:

	Kısa Vadeli	Orta ve Uzun Vadeli	Toplam
<b>Tüketici Kredileri-TP</b>	<b>133,567</b>	<b>2,234,481</b>	<b>2,368,048</b>
Konut Kredisi	486	1,277,741	1,278,227
Taşıt Kredisi	2,454	165,524	167,978
İhtiyaç Kredisi	130,627	791,216	921,843
Diğer	-	-	-
<b>Tüketici Kredileri-Döviz Endeksli</b>	<b>4,966</b>	<b>159,130</b>	<b>164,096</b>
Konut Kredisi	490	128,222	128,712
Taşıt Kredisi	1,193	12,746	13,939
İhtiyaç Kredisi	3,283	18,162	21,445
Diğer	-	-	-
<b>Tüketici Kredileri-YP</b>	<b>370</b>	<b>1,546</b>	<b>1,916</b>
Konut Kredisi	-	38	38
Taşıt Kredisi	149	554	703
İhtiyaç Kredisi	221	954	1,175
Diğer	-	-	-
<b>Bireysel Kredi Kartları-TP</b>	<b>1,421,528</b>	-	<b>1,421,528</b>
Taksitli	727,236	-	727,236
Taksitsiz	694,292	-	694,292
<b>Bireysel Kredi Kartları-YP</b>	<b>6,641</b>	-	<b>6,641</b>
Taksitli	-	-	-
Taksitsiz	6,641	-	6,641
<b>Personel Kredileri-TP</b>	<b>1,693</b>	<b>10,360</b>	<b>12,053</b>
Konut Kredisi	-	-	-
Taşıt Kredisi	-	-	-
İhtiyaç Kredisi	1,693	10,360	12,053
Diğer	-	-	-
<b>Personel Kredileri-Döviz Endeksli</b>	-	-	-
Konut Kredisi	-	-	-
Taşıt Kredisi	-	-	-
İhtiyaç Kredisi	-	-	-
Diğer	-	-	-
<b>Personel Kredileri-YP</b>	-	-	-
Konut Kredisi	-	-	-
Taşıt Kredisi	-	-	-
İhtiyaç Kredisi	-	-	-
Diğer	-	-	-
<b>Personel Kredi Kartları-TP</b>	<b>6,801</b>	-	<b>6,801</b>
Taksitli	3,961	-	3,961
Taksitsiz	2,840	-	2,840
<b>Personel Kredi Kartları-YP</b>	<b>36</b>	-	<b>36</b>
Taksitli	-	-	-
Taksitsiz	36	-	36
<b>Kredili Mevduat Hesabı-TP(Gerçek Kişi)</b>	<b>61,213</b>	-	<b>61,213</b>
<b>Kredili Mevduat Hesabı-YP(Gerçek Kişi)</b>	-	-	-
<b>Toplam</b>	<b>1,636,815</b>	<b>2,405,517</b>	<b>4,042,332</b>

## BEŞİNCİ BÖLÜM

### d) Taksitli ticari krediler ve kurumsal kredi kartlarına ilişkin bilgiler:

	Orta ve		Toplam
	Kısa Vadeli	Uzun Vadeli	
<b>Taksitli Ticari Krediler-TP</b>	<b>24,108</b>	<b>138,554</b>	<b>162,662</b>
İşyeri Kredileri	-	6,166	6,166
Taahhüt Kredileri	1,991	46,905	48,896
İhtiyaç Kredileri	22,117	85,483	107,600
Diğer	-	-	-
<b>Taksitli Ticari Krediler-Döviz Edeksli</b>	<b>5,427</b>	<b>73,577</b>	<b>79,004</b>
İşyeri Kredileri	-	2,444	2,444
Taahhüt Kredileri	504	30,385	30,889
İhtiyaç Kredileri	4,923	40,748	45,671
Diğer	-	-	-
<b>Taksitli Ticari Krediler-YP</b>	<b>-</b>	<b>-</b>	<b>-</b>
İşyeri Kredileri	-	-	-
Taahhüt Kredileri	-	-	-
İhtiyaç Kredileri	-	-	-
Diğer	-	-	-
<b>Kurumsal Kredi Kartları-TP</b>	<b>2,300</b>	<b>-</b>	<b>2,300</b>
Taksitli	341	-	341
Taksitsiz	1,959	-	1,959
<b>Kurumsal Kredi Kartları-YP</b>	<b>96</b>	<b>-</b>	<b>96</b>
Taksitli	-	-	-
Taksitsiz	96	-	96
<b>Kredili Mevduat Hesabı-TP (Tüzel Kişi)</b>	<b>-</b>	<b>-</b>	<b>-</b>
<b>Kredili Mevduat Hesabı-YP (Tüzel Kişi)</b>	<b>-</b>	<b>-</b>	<b>-</b>
<b>Toplam</b>	<b>31,931</b>	<b>212,131</b>	<b>244,062</b>

### e) Kredilerin kullanıcılara göre dağılımı:

	Cari Dönem	Önceki Dönem
Kamu	25,829	17,014
Özel	7,501,408	5,170,894
<b>Toplam</b>	<b>7,527,237</b>	<b>5,187,908</b>

### f) Yurtiçi ve yurtdışı kredilerin dağılımı:

	Cari Dönem	Önceki Dönem
Yurtiçi Krediler	7,446,761	5,124,333
Yurtdışı Krediler	80,476	63,575
<b>Toplam</b>	<b>7,527,237</b>	<b>5,187,908</b>

### g) Bağlı ortaklık ve iştiraklere verilen krediler

	Cari Dönem	Önceki Dönem
Bağlı Ortaklık ve İştiraklere Verilen Doğrudan Krediler	-	-
Bağlı Ortaklık ve İştiraklere Verilen Dolaylı Krediler	-	-
<b>Toplam</b>	<b>-</b>	<b>-</b>

### ğ) Kredilere ilişkin olarak ayrılan özel karşılıklar:

	Cari Dönem	Önceki Dönem
Tahsil İmkânı Sınırlı Krediler ve Diğer Alacaklar İçin Ayrılanlar	15,179	13,543
Tahsili Şüpheli Krediler ve Diğer Alacaklar İçin Ayrılanlar	28,342	38,869
Zarar Niteliğindeki Krediler ve Diğer Alacaklar İçin Ayrılanlar	106,023	49,003
<b>Toplam</b>	<b>149,544</b>	<b>101,415</b>

#### h) Donuk alacaklara ilişkin bilgiler (Net):

##### 1) Donuk alacaklardan Banka'ca yeniden yapılandırılan ya da yeni bir itfa planına bağlanan krediler ve diğer alacaklara ilişkin bilgiler:

	III. Grup Tahsil İmkânı Sınırlı Krediler ve Diğer Alacaklar	IV. Grup Tahsili Şüpheli Krediler ve Diğer Alacaklar	V. Grup Zarar Niteliğindeki Krediler ve Diğer Alacaklar
<b>Cari Dönem</b>	-	-	<b>11,413</b>
(Özel Karşılıklardan Önceki Brüt Tutarlar)			
Yeniden Yapılandırılan Krediler ve Diğer Alacaklar	-	-	11,413
Yeni Bir İtfa Planına Bağlanan Krediler ve Diğer Alacaklar	-	-	-
<b>Önceki Dönem</b>	-	-	<b>3,380</b>
(Özel Karşılıklardan Önceki Brüt Tutarlar)			
Yeniden Yapılandırılan Krediler ve Diğer Alacaklar	-	-	3,380
Yeni Bir İtfa Planına Bağlanan Krediler ve Diğer Alacaklar	-	-	-

##### 2) Toplam donuk alacak hareketlerine ilişkin bilgiler:

	III. Grup Tahsil İmkânı Sınırlı Krediler ve Diğer Alacaklar	IV. Grup Tahsili Şüpheli Krediler ve Diğer Alacaklar	V. Grup Zarar Niteliğindeki Krediler ve Diğer Alacaklar
<b>Önceki Dönem Sonu Bakiyesi</b>	<b>28,908</b>	<b>43,409</b>	<b>50,164</b>
Dönem İçinde İntikal (+)	147,903	1,829	20,998
Diğer Donuk Alacak Hesaplarından Giriş (+)	-	94,329	98,576
Diğer Donuk Alacak Hesaplarına Çıkış (-)	94,329	98,576	-
Dönem İçinde Tahsilat (-)	40,511	4,765	52,134
Aktiften Silinen (-)	-	-	9,615
<b>Dönem Sonu Bakiyesi</b>	<b>41,971</b>	<b>36,226</b>	<b>107,989</b>
Özel Karşılık (-)	15,179	28,342	106,023
<b>Bilançodaki Net Bakiyesi</b>	<b>26,792</b>	<b>7,884</b>	<b>1,966</b>

##### 3) Yabancı para olarak kullanılan kredilerden kaynaklanan donuk alacaklara ilişkin bilgiler:

	III. Grup Tahsil İmkânı Sınırlı Krediler ve Diğer Alacaklar	IV. Grup Tahsili Şüpheli Krediler ve Diğer Alacaklar	V. Grup Zarar Niteliğindeki Krediler ve Diğer Alacaklar
<b>Cari Dönem</b>			
Dönem Sonu Bakiyesi	2,705	255	5,598
Özel Karşılık (-)	2,689	192	5,598
<b>Bilançodaki Net Bakiyesi</b>	<b>16</b>	<b>63</b>	<b>-</b>
<b>Önceki Dönem</b>			
Dönem Sonu Bakiyesi	1,408	5,527	1,648
Özel Karşılık (-)	969	5,527	1,648
<b>Bilançodaki Net Bakiyesi</b>	<b>439</b>	<b>-</b>	<b>-</b>

##### ı) Zarar niteliğindeki krediler ve diğer alacaklar için tasfiye politikasının ana hatları

Zarar niteliğindeki krediler için öncelikle varsa mevcut teminatlarının nakde çevrilip çevrilemeyeceği tesbit edilmekte ve tahsilat için idari ve hukuksal bütün yollar denenmektedir. Hukuki sürecin sonunda icra yolu ile tahsil edilebilecekler edilmekte, icra yolu ile tahsil edilemeyen alacaklar için aciz vesikasına istinaden kalan alacağın aktiften silinmesine karar verilir.

## BEŞİNCİ BÖLÜM

### 6. Vadeye kadar elde tutulacak yatırımlar:

#### a) Repo işlemlerine konu olanlar ve teminata verilen/bloke edilenlere ilişkin bilgiler:

Banka'nın repo işlemlerine konu olan, teminata verilen ve bloke edilen vadeye kadar elde tutulacak yatırımı bulunmamaktadır.

#### b) Vadeye kadar elde tutulacak devlet borçlanma senetlerine ilişkin bilgiler:

	Cari Dönem	Önceki Dönem
Devlet Tahvili	-	-
Hazine Bonosu	-	-
Diğer Kamu Borçlanma Senetleri	-	-
<b>Toplam</b>	-	-

#### c) Vadeye kadar elde tutulacak yatırımlara ilişkin bilgiler:

	Cari Dönem	Önceki Dönem
<b>Borçlanma Senetleri</b>		
Borsada İşlem Görenler	-	-
Borsada İşlem Görmeyenler	-	-
<b>Değer Azalma Karşılığı (-)</b>	-	-
<b>Toplam</b>	-	-

#### ç) Vadeye kadar elde tutulacak yatırımların yıl içindeki hareketleri:

	Cari Dönem	Önceki Dönem
Dönem Başındaki Değer	-	-
Parasal Varlıklarda Meydana Gelen Kur Farkları	-	-
Yıl İçindeki Alımlar	-	-
Satış ve İtfa Yoluyla Elden Çıkarılanlar	-	-
Değer Azalışı Karşılığı (-)	-	-
<b>Dönem Sonu Toplamı</b>	-	-

## 7. İştirakler (Net):

### 1. a) Konsolide edilmeyen iştiraklere ilişkin bilgiler:

Banka'nın iştiraki bulunmamaktadır.

Unvanı	Adres (Şehir/ Ülke)	Bankanın Pay Oranı- Farklıysa Oy Oranı(%)	Banka Risk Grubu Pay Oranı (%)
-	-	-	-

Aktif Toplamı	Özkaynak	Sabit Varlık Toplamı	Faiz Gelirleri	Menkul Değer Gelirleri	Cari Dönem Kâr/Zararı	Önceki Dönem Kâr/Zararı	Gerçeğe Uygun Değeri
-	-	-	-	-	-	-	-

### b) Konsolide edilen iştiraklere ilişkin bilgiler:

Unvanı	Adres (Şehir/ Ülke)	Bankanın Pay Oranı- Farklıysa Oy Oranı(%)	Banka Risk Grubu Pay Oranı (%)
-	-	-	-

Aktif Toplamı	Özkaynak	Sabit Varlık Toplamı	Faiz Gelirleri	Menkul Değer Gelirleri	Cari Dönem Kâr/Zararı	Önceki Dönem Kâr/Zararı	Gerçeğe Uygun Değer
-	-	-	-	-	-	-	-

### 2) Konsolide edilen iştiraklere ilişkin bilgiler:

Banka'nın iştiraki bulunmamaktadır.

	Cari Dönem	Önceki Dönem
Dönem Başı Değeri	-	-
Dönem İçi Hareketler	-	-
Alışlar	-	-
Bedelsiz Edinilen Hisse Senetleri	-	-
Cari Yıl Payından Alınan Kâr	-	-
Satışlar	-	-
Yeniden Değerleme Artışı	-	-
Değer Azalma Karşılıkları	-	-
Dönem Sonu Değeri	-	-
Sermaye Taahhütleri	-	-
Dönem Sonu Sermaye Katılma Payı (%)	-	-

### 3) Konsolide edilen iştiraklere ilişkin sektör bilgileri ve bunlara ilişkin kayıtlı tutarlar:

	Cari Dönem	Önceki Dönem
Bankalar	-	-
Sigorta Şirketleri	-	-
Faktoring Şirketleri	-	-
Leasing Şirketleri	-	-
Finansman Şirketleri	-	-
Diğer Mali İştirakler	-	-

### 4) Borsaya kote edilen konsolide iştirakler:

	Cari Dönem	Önceki Dönem
Yurtiçi Borsalara Kote Edilenler	-	-
Yurtdışı Borsalara Kote Edilenler	-	-

## BEŞİNCİ BÖLÜM

### 8. Bağlı ortaklıklara ilişkin bilgiler (Net):

#### a) Konsolide edilmeyen bağlı ortaklıklara ilişkin bilgiler:

Banka'nın mali olmayan bağlı ortaklıkları olan HSBC Ödeme Sistemleri Bilgisayar Teknolojileri Basın Yayın ve Müşteri Hizmetleri A.Ş. ve HSBC İnternet ve Telekomünikasyon Hizmetleri A.Ş.'nin mali büyüklükleri, Banka'nın mali tabloları için hesaplanan önemlilik sınırının çok altında olduğundan konsolide olmayan mali tabloların hazırlanması sırasında özsermaye yöntemi uygulanmamış, söz konusu bağlı ortaklıklar mali tablolarda maliyet değeri ile gösterilmiştir.

Unvanı	Adres (Şehir/ Ülke)	Bankanın Pay Oranı- Farklıya Oy Oranı(%)	Banka Risk Grubu Pay Oranı (%)
HSBC Ödeme Sistemleri ve Bilgisayar Teknolojileri Basın Yayın ve Müşteri Hizmetleri A.Ş.	Ayazağa Mah. Ahi Evran Cad. Dereboyu Sok. Maslak, 34398 İSTANBUL	%100.00	-
HSBC İnternet ve Telekomünikasyon Hizmetleri A.Ş.	Ayazağa Mah. Ahi Evran Cad. Dereboyu Sok. Maslak, 34398 İSTANBUL	%96.00	%4.00

Yukarıdaki sıraya göre bağlı ortaklıklara ilişkin bilgiler:

Aktif Toplamı	Özkaynak	Sabit Varlık Toplamı	Faiz Gelirleri	Menkul Değer Gelirleri	Cari Dönem Kâr/Zararı	Önceki Dönem Kâr/Zararı	Gerçeğe Uygun Değeri
1,160	1,073	1	94	-	504	403	-
84	84	-	4	-	21	18	-

(\*) *Bağımsız Denetimden geçmemiş mali tablolar üzerinden hazırlanmıştır.*

#### b) Konsolide edilen iştiraklere ilişkin bilgiler:

HSBC Yatırım Menkul Değerler A.Ş. ("HSBC Yatırım") 23 Aralık 1996 tarihinde Demir Yatırım Menkul Değerler A.Ş. ("Demir Yatırım") adı altında kurulmuştur. Demir Yatırım, Sermaye Piyasası Kurulu (SPK)'ndan 7 Ocak 1997 tarihinde gerekli izin ve yetkileri almıştır. 30 Ekim 2001 tarihli Genel Kurul kararı uyarınca Yönetim Kurulu'na verilen yetkiye istinaden 6 Aralık 2001 tarihli ve 222 nolu Yönetim Kurulu kararıyla Demir Yatırım'ın, HSBC Yatırım ile birleşmesi ve birleşme sözleşmesinin imzalanması ve neticesinde HSBC Yatırım'ın infisahı ve yeni birleşmiş Şirket'in unvanının HSBC Yatırım Menkul Değerler A.Ş. olarak değiştirilmesi kararlaştırılmış ve birleşme 11 Ocak 2002 tarihinde tamamlanmıştır. HSBC Yatırım'ın Merkez Adresi; Ayazağa Mahallesi, Ahi Evran Caddesi, Dereboyu Sokak, 34398 Maslak, İstanbul'dur.

HSBC Yatırım Yönetim Kurulu'nun 28 Mart 2003 tarihli ve 9 no'lu kararı uyarınca 13 Ağustos 2003 tarihinde kurulan, 1,000,000 YTL sermayeli HSBC Portföy Yönetimi Anonim Şirketi (HSBC Portföy) unvanlı şirkete, hisselerinin tümü Yönetim Kurulu ve Denetim Kurulu seçiminde imtiyaza sahip A Grubu olmak üzere 999,995 YTL tutarında ve %99.99 oranında iştirak edilmiştir. HSBC Portföy'ün merkez adresi; Ayazağa Mahallesi, Ahi Evran Caddesi, Dereboyu Sokak, 34398 Maslak, İstanbul'dur.

HSBC Portföy'ün faaliyet konusu portföy yöneticiliği faaliyeti kapsamında, yerli ve yabancı yatırım fonları, özel emeklilik fonları, yatırım ortaklıkları ile yerli ve yabancı tüzel ve gerçek kişilerle, yatırım şirketleri ve benzeri girişimlerin portföylerini yönetmektir. HSBC Portföy ilişikteki mali tablolarda konsolidasyona dahil edilmiştir.

2005 yılında HSBC Turkey Finance (No.1) Limited isimli şirket HSBC Bank A.Ş.'ye finansal hizmetler sağlamak amacıyla kurulmuştur. Söz konusu şirket 17 Kasım 2005 tarihli kuruluş sözleşmesinin şartları dahilinde HSBC Bank A.Ş.'ye finansman sağlamak amacıyla 26 Mayıs 2008 vadeli 3 aylık faiz ödemeli (faiz ödeme tarihleri: 24 Ağustos 2006, 24 Kasım 2006, 26 Şubat 2007, 24 Mayıs 2007, 24 Ağustos 2007, 26 Kasım 2007, 25 Şubat 2008, 26 Mayıs 2008), faiz oranı faiz başlangıç gününden bir önceki gün geçerli olan üç aylık TRYIBOR oranının %98'i olmak üzere 160,000 YTL tutarında tahvil ihraç etmiştir. Söz konusu ihraçtan sağlanan tutar HSBC Turkey Finance (No.1) Limited tarafından aynı şartlar ile Ana Ortaklık Banka'ya kullanılmıştır. Ana Ortaklık Banka ve bağlı ortaklıklarının ilgili şirkette ortaklıkları bulunmamaktadır.

2006 yılında HSBC Turkey DPR Finance Limited isimli şirket HSBC Bank A.Ş.'ye finansal hizmetler sağlamak amacıyla kurulmuştur. Söz konusu şirket 22 Eylül 2006 tarihli kuruluş sözleşmesinin şartları dahilinde HSBC Bank A.Ş.'ye finansman sağlamak amacıyla 15 Eylül 2011 vadeli üç seri halinde (seri A 160,000,000 ABD Doları; seri B 115,000,000 ABD Doları ve seri C 125,000,000 ABD Doları) 3 aylık faiz ödemeli (faiz ödeme tarihleri: 15 Mart 2007, 15 Haziran 2007, 17 Eylül 2007, 17 Aralık 2007, 17 Mart 2008, 16 Haziran 2008, 15 Eylül 2008, 15 Aralık 2008, 16 Mart 2009, 15 Haziran 2009, 15 Eylül 2009, 15 Aralık 2009, 15 Mart 2010, 15 Haziran 2010, 15 Eylül 2010, 15 Aralık 2010, 15 Mart 2011, 15 Haziran 2011, 15 Eylül 2011), faiz oranı üç aylık LIBOR oranı olmak üzere toplam 400,000,000 ABD Doları tutarında tahvil ihraç etmiştir. Söz konusu ihraçtan sağlanan tutar HSBC Turkey DPR Finance Limited tarafından aynı şartlar ile Ana Ortaklık Banka'ya kullanılmıştır. Ana Ortaklık Banka ve bağlı ortaklıklarının ilgili şirkette ortaklıkları bulunmamaktadır.

Unvanı	Adres (Şehir/ Ülke)	Bankanın Pay Oranı- Farklıysa Oy Oranı(%)	Diğer Ortakların Pay Oranı (%)
HSBC Yatırım Menkul Değerler A.Ş.	Ayazağa Mah. Ahi Evran Cad. Dereboyu Sok. Maslak, 34398 İSTANBUL	%99.87	%0.13
HSBC Turkey Finance (No: 1) Limited	P.O. Box 1093 GT, Queenstage House South Church Street, George Town, Grand Cayman, Cayman Island	%0	%0
HSBC DPR Finance Limited	P.O. Box 1093 GT, Queenstage House South Church Street, George Town, Grand Cayman, Cayman Island	%0	%0

Aktif Toplamı	Özkaynak	Sabit Varlık Toplamı	Faiz Gelirleri	Menkul Değer Gelirleri	Cari Dönem Kâr/Zararı	Önceki Dönem Kâr/Zararı	Gerçeğe Uygun Değeri
82,978	70,830	52	9,802	4,786	26,959	28,270	-
163,128	-	-	16,540	-	-	-	-
563,773	-	-	8,670	-	-	-	-

(\*) Bağımsız Denetimden geçmemiş mali tablolar üzerinden hazırlanmıştır.



## BEŞİNCİ BÖLÜM

### c) Konsolide edilen bağlı ortaklıklara ilişkin bilgiler:

	Cari Dönem	Önceki Dönem
<b>Dönem Başı Değeri</b>	<b>34,753</b>	<b>34,753</b>
<b>Dönem İçi Hareketler</b>	-	-
Alışlar (*)	-	-
Bedelsiz Edinilen Hisse Senetleri	-	-
Cari Yıl Payından Alınan Kâr	-	-
Satışlar	-	-
Yeniden Değerleme Artışı	-	-
Değer Azalma Karşılıkları	-	-
<b>Dönem Sonu Değeri</b>	<b>34,753</b>	<b>34,753</b>
<b>Sermaye Taahhütleri</b>	-	-
<b>Dönem Sonu Sermaye Katılma Payı (%) (**)</b>	<b>99,87</b>	<b>99,87</b>

(\*) Önceki dönemde HSBC İnternet Telekomünikasyon Hizmetleri A.Ş.'nin kuruluş sermayesine katılım bedelidir.

(\*\*) Dönem sonu sermaye katılım payı oranı her iki dönem için de HSBC Yatırım Menkul Değerler A.Ş.'ye olan katılım paylarıdır.

### d) Konsolide edilen bağlı ortaklıklara ilişkin sektör bilgileri ve bunlara ilişkin kayıtlı tutarlar:

Bağlı Ortaklıklar	Cari Dönem	Önceki Dönem
Bankalar	-	-
Sigorta Şirketleri	-	-
Faktoring Şirketleri	-	-
Leasing Şirketleri	-	-
Finansman Şirketleri	-	-
Diğer Mali Bağlı Ortaklıklar	34,753	34,753

### e) Borsaya kote edilen konsolide bağlı ortaklıklar:

	Cari Dönem	Önceki Dönem
Yurtiçi Borsalara Kote Edilenler	-	-
Yurtdışı Borsalara Kote Edilenler	-	-

### 9. a) Birlikte kontrol edilen ortaklıklara ilişkin bilgiler:

Banka'nın, birlikte kontrol edilen herhangi bir ortaklığı bulunmamaktadır.

Birlikte Kontrol Edilen Ortaklıklar	Ana Ortaklık Bankanın Payı	Grubun Payı	Dönen Varlık	Duran Varlık	Uzun Vadeli Borç	Gelir	Gider
-	-	-	-	-	-	-	-

**b) Banka'nın, birlikte kontrol edilen herhangi bir ortaklığı bulunmadığından birlikte kontrol edilen ortaklıklarının muhasebeleştirilmesi ile ilgili yöntem belirtilmemiştir.**

**10. Kiralama işlemlerinden alacaklara ilişkin bilgiler (Net):**

Banka'nın herhangi bir finansal kiralama sözleşmesi bulunmamaktadır.

**11. Riskten korunma amaçlı türev finansal araçlara ilişkin açıklamalar:****a) Riskten korunma amaçlı türev finansal varlıklara ilişkin pozitif farklar tablosu:**

Riskten Korunma Amaçlı Türev Finansal Varlıklar	Cari Dönem	Önceki Dönem
Gerçeğe Uygun Değer Riskinden Korunma Amaçlı	-	-
Nakit Akış Riskinden Korunma Amaçlı	-	-
Yurtdışındaki Net Yatırım Riskinden Korunma Amaçlı	-	-
<b>Toplam</b>	<b>-</b>	<b>-</b>

**12. Maddi duran varlıklara ilişkin açıklamalar:**

	Gayrimenkul	Özel Maliyet Bedelleri	Araçlar	Diğer MDV	Toplam
<b>Önceki Dönem Sonu</b>					
Maliyet	12,995	105,211	2,679	190,242	311,127
Birikmiş Amortisman	5,187	76,088	1,314	154,479	237,068
<b>Önceki Dönem Sonu Net Defter Değeri</b>	<b>7,808</b>	<b>29,123</b>	<b>1,365</b>	<b>35,763</b>	<b>74,059</b>
<b>Cari Dönem Sonu</b>					
Maliyet	13,882	131,471	2,845	224,591	372,789
Birikmiş Amortisman	5,239	78,286	1,733	159,027	244,285
<b>Cari Dönem Sonu Net Defter Değeri</b>	<b>8,643</b>	<b>53,185</b>	<b>1,112</b>	<b>65,564</b>	<b>128,504</b>

Cari dönemde binalar ekspertiz değerlemesine tabi tutulmuş ve net defter değeri ekspertiz değerinden düşük olan binalar için aradaki fark kadar değer düşüş karşılığı ayrılmıştır.

Cari dönemde kaydedilmiş veya iptal edilmiş olan ve her biri veya bazıları mali tabloların bütünü açısından önemli olmamakla birlikte toplamı mali tabloların bütünü açısından yukarıda belirtilen, binalar için ayrılmış değer düşüklüğü haricinde önemli olan değer düşüklüğü bulunmamaktadır.

**13. Maddi olmayan duran varlıklara ilişkin açıklamalar:**

Maddi olmayan duran varlıklar için kullanılan amortisman oranları aşağıdaki gibidir:

Ticari Marka	%10
Yazılım Programları	%20 - %33.33

Dönem başı ve dönem sonundaki brüt defter değeri ile birikmiş amortisman tutarları:

	Dönem Başı		Dönem Sonu	
	Brüt Defter Değeri	Birikmiş İtfa	Brüt Defter Değeri	Birikmiş İtfa
Ticari Marka	36,211	12,061	36,211	15,732
Şerefiye	116,005	32,668	116,005	32,668
Yazılım Programları	64,769	58,192	70,095	61,391
İlk Tesis	1,786	1,786	1,688	1,688
<b>Toplam</b>	<b>218,771</b>	<b>104,707</b>	<b>223,999</b>	<b>111,479</b>

## BEŞİNCİ BÖLÜM

Banka, 2002 yılı içerisinde Benkar Tüketici Finansmanı ve Kart Hizmetleri Anonim Şirketi'ni (Benkar) satın almıştır. Benkar'ın 26 Aralık 2002 tarihinde Banka ile birleştirilmesi neticesinde oluşan şerefiye tespit edilmiş olan 10 yıllık faydalı ömür ile bağlantılı olarak %10 amortisman oranı ve doğrusal amortisman yöntemi kullanılarak Ekim 2006 sonuna kadar itfa edilmeye devam edilmiştir. Üçüncü bölüm I-a maddesinde de belirtildiği üzere Bankacılık Düzenleme ve Denetleme Kurumu tarafından 1 Kasım 2006 tarihli ve 26333 sayılı Resmi Gazete'de yayımlanan Bankaların Muhasebe Uygulamalarına ve Belgelerin Saklanması İlişkin Usul ve Esaslar Hakkında Yönetmeliğin 4'üncü maddesi hükümleri ile finansal tabloların Türkiye Muhasebe Standartlarına dayanılarak hazırlanması uygulanmaya başlamıştır. "Türkiye Finansal Raporlama Standartlarının İlk Uygulamasına İlişkin Türkiye Finansal Raporlama Standardı" uyarınca TMS'ye geçiş tarihi 1 Ocak 2005 olarak belirlenmiştir, bu sebeple şerefiye ile ilgili olarak 1 Kasım 2006 tarihine kadar gelir tablosuna yansıtılmış 8,539 YTL tutarındaki şerefiye itfa gideri ve şerefiye birikmiş itfa payı karşılıklı iptal edilmiş, yine TFRS 1 uyarınca 2005 yılı içerisinde gelir tablosuna yansıtılan 11,602 YTL tutarında şerefiye itfa gideri ve birikmiş itfa tutarı karşılıklı iptal edilmiştir. TMS 38'de öngörülen kriterler doğrultusunda tespit edilmiş olan 10 yıllık fayda ömür ile bağlantılı olarak şerefiyeye ilişkin tahmini nakit akımları 2005 ve 2006 yılları için tekrardan incelenmiş ve şerefiye için her iki yıl için de herhangi bir değer düşüklüğü karşılığı ayrılmasına gerek görülmemiştir.

Banka, Benkar ile birlikte "Advantage" markasını da satın almıştır. Bu markanın net defter değeri, 15,732 YTL tutarındaki birikmiş amortismanların indirilmesinden sonra 20,479 YTL tutarındadır. Banka yönetimi tarafından ekonomik ömrü bir önceki paragrafta sözü edilen şerefiyenin ekonomik ömrü ile tutarlı olarak 10 yıl olarak tahmin edilen söz konusu maddi olmayan duran varlık bu süre zarfında giderleştirilecektir.

Devlet teşvikleri kapsamında edinilen ve ilk muhasebeleştirilmede rayiç değeri ile kaydedilmiş olan maddi olmayan duran varlıklar ile ilgili husus bulunmamaktadır.

Devlet teşvikleri kapsamında edinilen herhangi bir maddi olmayan duran varlık bulunmamaktadır.

Kullanımında herhangi bir kısıtlama bulunan veya rehnedilen maddi olmayan duran varlık bulunmamaktadır.

#### 14. Ertelemiş vergi varlığına ilişkin açıklamalar:

Grubun 31 Aralık 2006 tarihi itibarıyla net ertelenmiş vergi aktif bulunmamaktadır. Bu tutarın hesaplanmasına esas oluşturan vergiden indirebilecek zarar bulunmamaktadır. Uygulanan muhasebe politikaları ve değerlendirme esasları ile vergi mevzuatı arasındaki zamanlama farkları üzerinden hesaplanan aktif ve pasiflerin net tutarları üzerinden hesaplanan ertelenmiş vergi tutarı, net ertelenmiş vergi pasifi olarak mali tablolara yansıtılmıştır (31 Aralık 2005 - Ertelemiş Vergi Aktifi: 4,072 YTL).

Önceki dönemlerde üzerinden ertelenmiş vergi aktif hesaplanmamış ve bilançoya yansıtılmamış indirilebilir geçici fark bulunmamaktadır.

Ertelemiş vergiler için ayrılan değer düşüş karşılığı bulunmamaktadır.

#### 15. Satış amaçlı elde tutulan duran varlıklara ilişkin açıklamalar:

Satış amaçlı elde tutulan duran varlık bulunmamaktadır.

#### 16. Diğer aktiflere ilişkin bilgiler:

a) Bilançonun diğer aktifler kalemi, nazım hesaplarda yer alan taahhütler hariç bilanço toplamının % 10'unu aşmamaktadır.

b) Bilançonun diğer aktifler kalemi aşağıdaki gibidir:

	Cari Dönem	Önceki Dönem
Ödenen Geçici Vergi	43,040	88,334
Peşin Ödenmiş Giderler	20,769	12,321
Borçlu Geçici Hesaplar	28,596	6,256
Diğer Gelir Reeskontları	5,626	5,665
Muhtelif Alacaklar	2,876	5,220
Diğer	2,192	1,582
<b>Toplam</b>	<b>103,099</b>	<b>119,378</b>

## II. Konsolide pasif kalemlere ilişkin açıklama ve dipnotlar

### 1. a) Mevduatın/toplanan fonların vade yapısına ilişkin bilgiler:

Cari Dönem:

	Vadesiz	7 Gün İhbarlı	1 Aya Kadar	1-3 Ay	3-6 Ay	6 Ay-1 Yıl	1 Yıl ve Üstü	Birikimli Mevduat	Toplam
<b>Tasarruf Mevduatı</b>	<b>95,530</b>	-	<b>1,221,721</b>	<b>306,086</b>	<b>11,227</b>	<b>6,974</b>	-	-	<b>1,641,538</b>
<b>Döviz Tevdiat Hesabı</b>	<b>721,481</b>	-	<b>2,275,541</b>	<b>452,164</b>	<b>39,826</b>	<b>96,273</b>	<b>21,273</b>	-	<b>3,606,558</b>
Yurtiçinde Yer. K.	618,320	-	1,977,031	409,650	30,775	61,125	21,273	-	3,118,174
Yurtdışında Yer. K.	103,161	-	298,510	42,514	9,051	35,148	-	-	488,384
<b>Resmi Kur. Mevduatı</b>	<b>754</b>	-	-	-	-	-	-	-	<b>754</b>
<b>Tic. Kur. Mevduatı</b>	<b>91,198</b>	-	<b>299,607</b>	<b>5,269</b>	<b>2,739</b>	<b>89</b>	<b>42</b>	-	<b>398,944</b>
<b>Diğ. Kur. Mevduatı</b>	<b>22,637</b>	-	<b>2,512</b>	<b>156</b>	-	-	<b>1,309</b>	-	<b>26,614</b>
<b>Kıymetli Maden DH</b>	<b>12,084</b>	-	-	-	-	-	-	-	<b>12,084</b>
<b>Bankalar Mevduatı</b>	<b>8,945</b>	-	<b>145,707</b>	<b>13,073</b>	<b>1,033</b>	<b>26,998</b>	-	-	<b>195,756</b>
TC Merkez B.	-	-	-	-	-	-	-	-	-
Yurtiçi Bankalar	169	-	145,707	2,020	1,033	26,998	-	-	175,927
Yurtdışı Bankalar	8,776	-	-	11,053	-	-	-	-	19,829
Katılım Bankaları	-	-	-	-	-	-	-	-	-
Diğer	-	-	-	-	-	-	-	-	-
<b>Toplam</b>	<b>952,629</b>	-	<b>3,945,088</b>	<b>776,748</b>	<b>54,825</b>	<b>130,334</b>	<b>22,624</b>	-	<b>5,882,248</b>

Önceki Dönem:

	Vadesiz	7 Gün İhbarlı	1 Aya Kadar	1-3 Ay	3-6 Ay	6 Ay-1 Yıl	1 Yıl ve Üstü	Birikimli Mevduat	Toplam
<b>Tasarruf Mevduatı</b>	<b>76,322</b>	-	<b>463,880</b>	<b>381,706</b>	<b>464,484</b>	<b>3,901</b>	<b>58,283</b>	-	<b>1,448,576</b>
<b>Döviz Tevdiat Hesabı</b>	<b>737,256</b>	-	<b>1,334,808</b>	<b>193,726</b>	<b>98,968</b>	<b>59,292</b>	<b>56,499</b>	-	<b>2,480,549</b>
Yurtiçinde Yer. K.	639,219	-	1,079,521	178,033	92,808	32,857	56,499	-	2,078,937
Yurtdışında Yer. K.	98,037	-	255,287	15,693	6,160	26,435	-	-	401,612
<b>Resmi Kur. Mevduatı</b>	<b>1,078</b>	-	-	-	-	-	-	-	<b>1,078</b>
<b>Tic. Kur. Mevduatı</b>	<b>67,388</b>	-	<b>343,107</b>	<b>50,480</b>	<b>69,779</b>	<b>99</b>	-	-	<b>530,853</b>
<b>Diğ. Kur. Mevduatı</b>	<b>20,347</b>	-	<b>486</b>	<b>19</b>	-	-	-	-	<b>20,852</b>
<b>Kıymetli Maden DH</b>	<b>1,699</b>	-	-	-	-	-	-	-	<b>1,699</b>
<b>Bankalar Mevduatı</b>	<b>11,722</b>	-	<b>206,366</b>	<b>318</b>	<b>9,479</b>	<b>58,266</b>	<b>4,391</b>	-	<b>290,542</b>
TC Merkez B.	-	-	-	-	-	-	-	-	-
Yurtiçi Bankalar	156	-	205,033	-	4,041	55,763	4,391	-	269,384
Yurtdışı Bankalar	11,566	-	1,333	318	5,438	2,503	-	-	21,158
Katılım Bankaları	-	-	-	-	-	-	-	-	-
Diğer	-	-	-	-	-	-	-	-	-
<b>Toplam</b>	<b>915,812</b>	-	<b>2,348,647</b>	<b>626,249</b>	<b>642,710</b>	<b>121,558</b>	<b>119,173</b>	-	<b>4,774,149</b>

## BEŞİNCİ BÖLÜM

### b) Tasarruf mevduatına/Tasarruf Mevduatı Sigorta Fonu kapsamında bulunan özel cari ve katılma hesaplarına ilişkin bilgiler:

#### 1) Sigorta limitini aşan tutarlar:

Mevduat sigortası kapsamında bulunan ve mevduat sigortası limitini aşan tasarruf mevduatına ilişkin bilgiler:

	Mevduat Sigortası Kapsamında		Mevduat Sigortası Limitini Aşan	
	Cari Dönem	Önceki Dönem	Cari Dönem	Önceki Dönem
Tasarruf Mevduatı	866,234	520,486	579,438	794,391
Tasarruf Mevduatı Niteliğini Haiz DTH	900,439	649,052	1,510,323	895,427
Tasarruf Mevduatı Niteliğini Haiz Diğ DTH	787	613	6,680	1,086
Yurtdışı Şubelerde Bulunan Yabancı Mercilerin Sigortasına Tabi Hesaplar	531,234	381,587	-	-
Kıyı Bnk. Blg. Şubelerde Bulunan Yabancı Mercilerin Sigortasına Tabi Hesaplar	-	-	-	-
<b>Toplam</b>	<b>2,298,694</b>	<b>1,551,738</b>	<b>2,096,441</b>	<b>1,690,904</b>

#### 2) Banka'nın merkezi yurtdışında bulunmadığından Türkiye'de bulunan tasarruf mevduatı, başka bir ülkede sigorta kapsamında değildir.

#### 3) Sigorta kapsamında bulunmayan tutarlar

	Cari Dönem	Önceki Dönem
Yurtdışı Şubelerde Bulunan Tasarruf Mevduatı	531,234	381,587
Kıyı Bankacılığı Bölgelerindeki Şubelerde Bulunan Tasarruf Mevduatı	-	-
<b>Toplam</b>	<b>531,234</b>	<b>381,587</b>

## 2. Alım satım amaçlı türev finansal borçlara ilişkin bilgiler:

Alım satım amaçlı türev finansal borçlara ilişkin negatif farklar tablosu

	Cari Dönem		Önceki Dönem	
	TP	YP	TP	YP
Vadeli İşlemler	63,050	1,737	3,756	-
Swap İşlemleri	231	165	25,015	-
Futures İşlemleri	-	-	-	-
Opsiyonlar	-	2,830	241	-
Diğer	-	17	-	96
<b>Toplam</b>	<b>63,281</b>	<b>4,749</b>	<b>29,012</b>	<b>96</b>

**3. a) Bankalar ve diğer mali kuruluşlara ilişkin bilgiler:**

	Cari Dönem		Önceki Dönem	
	TP	YP	TP	YP
T.C. Merkez Bankası Kredileri	-	-	-	-
Yurtiçi Banka ve Kuruluşlardan	35,789	865	20,178	-
Yurtdışı Banka, Kuruluş ve Fonlardan	1,510,342	618,124	901,289	237,410
<b>Toplam</b>	<b>1,546,131</b>	<b>618,989</b>	<b>921,467</b>	<b>237,410</b>

**b) Alınan kredilerin vade ayırımına göre gösterilmesi:**

	Cari Dönem		Önceki Dönem	
	TP	YP	TP	YP
Kısa Vadeli	254,506	55,131	47,532	234,150
Orta ve Uzun Vadeli	1,291,625	563,858	873,935	3,260
<b>Toplam</b>	<b>1,546,131</b>	<b>618,989</b>	<b>921,467</b>	<b>237,410</b>

**c) Grubun yükümlülüklerinin yoğunlaştığı alanlara ilişkin ilave açıklamalar:**

Grup fonlama kaynaklarını müşteri mevduatı ve yurtdışından kullanılan krediler ile çeşitlendirmektedir.

**4. Diğer yabancı kaynaklara ilişkin açıklamalar:**

Grubun diğer yabancı kaynaklar kalemi bilanço toplamının %10'unu aşmamaktadır.

**5. Kiralama işlemlerinden borçlara ilişkin bilgiler: (Net)**

Grubun kiralama işlemlerinden doğan borcu bulunmamaktadır.

**6. Riskten korunma amaçlı türev finansal yükümlülüklerle ilişkin bilgiler:**

Grubun riskten korunma amaçlı türev finansal aracı bulunmamaktadır.

**a) Riskten korunma amaçlı türev finansal borçlara ilişkin negatif farklar tablosu:**

	Cari Dönem		Önceki Dönem	
	TP	YP	TP	YP
Gerçeğe Uygun Değer Riskinden Korunma Amaçlı	-	-	-	-
Nakit Akış Riskinden Korunma Amaçlı	-	-	-	-
Yurtdışındaki Net Yatırım Riskinden Korunma Amaçlı	-	-	-	-
<b>Toplam</b>	<b>-</b>	<b>-</b>	<b>-</b>	<b>-</b>

**7. Karşılıklara ilişkin açıklamalar**

**a) Genel karşılıklara ilişkin bilgiler**

	Cari Dönem		Önceki Dönem	
	TP	YP	TP	YP
<b>Genel Karşılıklar</b>	<b>47,474</b>	<b>37,280</b>	<b>37,280</b>	<b>37,280</b>
I. Grup Kredi ve Alacaklar İçin Ayrılanlar	36,442	25,263	25,263	25,263
II. Grup Kredi ve Alacaklar İçin Ayrılanlar	643	124	124	124
Gayri Nakdi Krediler İçin Ayrılanlar	1,318	832	832	832
Diğer	9,071	11,061	11,061	11,061

**b) Dövizde endeksli krediler ve finansal kiralama alacakları anapara kur azalış karşılıkları:**

Kullandırılan dövizde endeksli krediler için 31 Aralık 2006 tarihi itibarıyla 18,363 YTL kur farkı karşılığı hesaplanmış ve krediler hesabının altına kaydedilmiştir.

**c) Tazmin edilmemiş ve nakde dönüşmemiş gayri nakdi krediler özel karşılıkları:**

31 Aralık 2006 tarihi itibarıyla 506 YTL tazmin edilmemiş ve nakde dönüşmemiş gayri nakdi krediler karşılığı bulunmaktadır.

## BEŞİNCİ BÖLÜM

### ç) Diğer karşılıklara ilişkin bilgiler:

#### 1) Muhtemel riskler için ayrılan serbest karlıklara ilişkin bilgiler:

	Cari Dönem	Önceki Dönem
Muhtemel Riskler İçin Ayrılan Serbest Karşılıklar	-	-

2) Diğer karlıkların, karlıklar toplamının %10'unu aşması halinde aşma sebep olan alımların Demirbank T.A.Ş.'den devralınan geçmiş yıllar mali zararlarının kurumlar vergisinden mahsubu konusunda Banka ile vergi idaresi arasındaki ihtilaf sebebiyle, Grup, TMS 37 uyarınca 100,000 YTL tutarında karşılık tutarını diğer karşılıklar altında sınıflandırmıştır.

Şarta bağlı varlık ve yükümlülüklerin muhasebeleştirilmesi bölümünde detaylı şekilde açıklanan Benkar'ın alımı ile ilgili olan 20,286 YTL tutarındaki şarta bağlı yükümlülük diğer karşılıklar altında sınıflandırılmıştır.

### 8. Vergi borcuna ilişkin açıklamalar:

#### a) Cari vergi borcuna ilişkin açıklamalar:

Grubun kurumlar vergisi karşılığı üçüncü bölüm 16 numaralı dipnotta açıklandığı üzere hesaplanmıştır.

#### 1) Ödenecek vergilere ilişkin bilgiler:

	Cari Dönem	Önceki Dönem
Ödenecek Kurumlar Vergisi	70,004	116,530
Menkul Sermaye İradı Vergisi	6,006	4,850
Gayrimenkul Sermaye İradı Vergisi	465	254
BSMV	7,944	5,749
Kambiyo Muameleleri Vergisi	1,384	901
Ödenecek Katma Değer Vergisi	497	223
Diğer	6,501	3,043
<b>Toplam</b>	<b>92,801</b>	<b>131,550</b>

(\*) Ödenecek kurumlar vergisi bilanço tarihi itibarıyla kurumlar vergisi karşılığının içermektedir.

#### 2) Primlere ilişkin bilgiler:

	Cari Dönem	Önceki Dönem
Sosyal Sigorta Primleri-Personel	1,683	1,188
Sosyal Sigorta Primleri-İşveren	2,264	1,585
Banka Sosyal Yardım Sandığı Primleri-Personel	-	-
Banka Sosyal Yardım Sandığı Primleri-İşveren	-	-
Emekli Sandığı Aidatı ve Karşılıkları-Personel	-	-
Emekli Sandığı Aidatı ve Karşılıkları-İşveren	-	-
İşsizlik Sigortası-Personel	128	91
İşsizlik Sigortası-İşveren	234	164
Diğer	-	-
<b>Toplam</b>	<b>4,309</b>	<b>3,028</b>

#### b) Ertelemiş vergi borcuna ilişkin açıklamalar:

Grubun 31 Aralık 2006 tarihi itibarıyla net ertelenmiş vergi borcu 4,169 YTL'dir. Ertelemiş vergi borcunun hesaplanmasına esas oluşturan vergiden indirebilecek zarar bulunmamaktadır. Uygulanan muhasebe politikaları ve değerlendirme esasları ile vergi mevzuatı arasındaki zamanlama farkları üzerinden hesaplanan aktif ve pasiflerin net tutarları üzerinden hesaplanan ertelenmiş vergi tutarı, net ertelenmiş vergi pasifi olarak mali tablolara yansıtılmıştır.

**9. Satış amaçlı duran varlıklara ilişkin borçlar hakkında bilgiler:**

Satış amaçlı duran varlıklara ilişkin borç bulunmamaktadır.

**10. Banka'nın kullandığı sermaye benzeri kredilerin sayısı, vadesi, faiz oranı, kredinin temin edildiği kuruluş ve varsa, hisse senedine dönüştürme opsiyonuna ilişkin açıklamalar:**

Grubun kullandığı sermaye benzeri kredi bulunmamaktadır.

**a) Sermaye benzeri kredilere ilişkin bilgiler:**

	Cari Dönem		Önceki Dönem	
	TP	YP	TP	YP
Yurtiçi Bankalardan	-	-	-	-
Yurtiçi Diğer Kuruluşlardan	-	-	-	-
Yurtdışı Bankalardan	-	-	-	-
Yurtdışı Diğer Kuruluşlardan	-	-	-	-
<b>Toplam</b>	-	-	-	-

**11. Özkaynaklara ilişkin bilgiler:**

**a) Ödenmiş sermayenin gösterimi**

	Cari Dönem	Önceki Dönem
Hisse Senedi Karşılığı	-	-
İmtiyazlı Hisse Senedi Karşılığı	277,290	277,290
<b>Toplam</b>	<b>277,290</b>	<b>277,290</b>

Yukarıda Banka'nın ödenmiş sermayesi nominal olarak gösterilmiştir. 31 Aralık 2006 tarihi itibarıyla ödenmiş sermayenin enflasyona göre düzeltilmesinden kaynaklanan 272,693 YTL sermaye yedeği bulunmaktadır.

BDDK'nın 28 Nisan 2005 tarihinde yayınladığı genelge ile ödenmiş sermayenin enflasyona göre düzeltilmesinden kaynaklanan 272,693 YTL sermaye yedeği "diğer sermaye yedekleri" yardımcı hesabına intikal ettirilmiştir.

**b) Ödenmiş sermaye tutarı, bankada kayıtlı sermaye sisteminin uygulanıp uygulanmadığı hususunun açıklanması ve bu sistem uygulanıyor ise kayıtlı sermaye tavanı:**

Kayıtlı sermaye sistemi uygulanmamaktadır.

Sermaye Sistemi	Ödenmiş Sermaye	Tavan
Hisse Senedi Karşılığı	-	-
İmtiyazlı Hisse Senedi Karşılığı	277,290	-
<b>Toplam</b>	<b>277,290</b>	-

**c) Cari dönem içinde yapılan sermaye artırımları ve kaynakları ile artırılan sermaye payına ilişkin diğer bilgiler; Cari dönem içinde sermaye artırımını yapılmamıştır.**

Artırım Tarihi	Artırım Tutarı	Nakit	Artırıma Konu Edilen Kâr Yedekleri	Artırıma Konu Edilen Sermaye Yedekleri
-	-	-	-	-



## BEŞİNCİ BÖLÜM

### ç) Cari dönem içinde sermaye yedeklerinden sermayeye ilave edilen kısma ilişkin bilgiler:

Cari dönem sermaye yedeklerinden sermayeye ilave edilen kısım bulunmamaktadır.

Menkul Değerler Değer Art.F.	Maddi ve Maddi Olmayan Duran Varlıklar Yeniden Değ. Değer Art.	İştirakler, Bağlı Ortaklıklar ve Birlikte Kontrol Edilen Ort. Bedelsiz Hisse Sen.	Diğer	Menkul Değerler Değer Art. F.
-	-	-	-	-

### d) Son mali yılın ve onu takip eden ara dönemin sonuna kadar olan sermaye taahhütleri bu taahhütlerin genel amacı ve bu taahhütler için gerekli tahmini kaynaklar:

Grubun herhangi bir sermaye taahhüdü bulunmamaktadır.

### e) Bankanın gelirleri, kârlılığı ve likiditesine ilişkin geçmiş dönem göstergeleri ile bu göstergelerdeki belirsizlikler dikkate alınarak yapılacak öngörülerin, özkaynak üzerindeki tahmini etkileri:

Grubun gelirleri, kârlılığı ve likiditesine ilişkin geçmiş dönem göstergeleri ile bu göstergeler ve değişen muhasebe standartları çerçevesinde yapılan değerlendirmelere istinaden Banka özkaynaklarını güçlendirme yönünde aksiyon almaktadır.

### f) Sermayeyi temsil eden hisse senetlerine tanınan imtiyazlara ilişkin özet bilgiler:

Yabancı ortağa ait hisseler "A" grubu olup İdare Meclisi Üyeleri'nin tamamı "A" grubu hisse senetleri sahiplerinin göstereceği adaylar arasından seçilir.

### g) Menkul değerler değer artış fonuna ilişkin bilgiler:

	Cari Dönem		Önceki Dönem	
	TP	YP	TP	YP
İştirakler, Bağlı Ortaklıklar ve Birlikte Kontrol Edilen Ortaklıklardan Değerleme Farkı	-	-	-	-
Kur Farkı	777	6,044	-	-
<b>Toplam</b>	<b>777</b>	<b>6,044</b>	<b>-</b>	<b>-</b>

## 12. Azınlık haklarına ilişkin açıklamalar:

Grup sermayesinde herhangi bir azınlık payı bulunmamaktadır.

### III. Konsolide nazım hesaplara ilişkin açıklama ve dipnotlar

#### 1. Nazım hesaplarda yer alan yükümlülüklerle ilişkin açıklama:

##### a) Gayri kabili rücu nitelikteki kredi taahhütlerinin türü ve miktarı:

Grubun 31 Aralık 2006 tarihi itibarıyla toplam 5,002,749 YTL tutarında gayri kabili rücu nitelikte taahhüdü bulunmaktadır.

b) Nazım hesap kalemlerinden kaynaklanan muhtemel zararlar bulunmamaktadır. Bilanço dışı yükümlülüklerden oluşan taahhütler "Bilanço Dışı Yükümlülükler Tablosu"nda gösterilmiştir.

##### 1) Garantiler, Banka aval ve kabulleri ve mali garanti yerine geçen teminatlar ve diğer akreditifler dahil gayri nakdi krediler:

Grubun 31 Aralık 2006 tarihi itibarıyla toplam 446,459 YTL tutarında teminat mektubu, 262,996 YTL tutarında aval ve kabuller ve 455,925 YTL tutarında akreditifler sebebiyle garanti ve kefaletleri bulunmaktadır. Ayrıca 151,790 YTL tutarında diğer garanti ve kefaletleri bulunmaktadır.

##### 2) Kesin teminatlar, geçici teminatlar, kefaletler ve benzeri işlemler:

b 1 maddesinde açıklananlar dışında yoktur.

##### c) 1) Gayri nakdi kredilerin toplam tutarı:

	Cari Dönem	Önceki Dönem
Nakit Kredi Teminine Yönelik Olarak Açılan Gayri Nakdi Krediler	4,687	3,176
Bir Yıl veya Daha Az Süreli Asıl Vadeli	4,687	3,176
Bir Yıldan Daha Uzun Süreli Asıl Vadeli	-	-
Diğer Gayri Nakdi Krediler	1,312,483	855,258
<b>Toplam</b>	<b>1,317,170</b>	<b>858,434</b>

##### 2) Gayri nakdi krediler hesabı içinde sektör bazında risk yoğunlaşması hakkında bilgi:

	Cari Dönem				Önceki Dönem			
	TL	(%)	YP	(%)	TL	(%)	YP	(%)
<b>Tarım</b>	<b>1,589</b>	<b>0.96</b>	<b>2,215</b>	<b>0.19</b>	<b>737</b>	<b>0.92</b>	<b>2,840</b>	<b>0.36</b>
Çiftçilik ve Hayvancılık	1,502	0.90	2,123	0.18	598	0.75	2,818	0.36
Ormancılık	76	0.05	92	0.01	139	0.17	22	0.00
Balıkçılık	11	0.01	-	-	-	-	-	-
<b>Sanayii</b>	<b>89,437</b>	<b>53.82</b>	<b>525,484</b>	<b>45.65</b>	<b>47,426</b>	<b>59.44</b>	<b>309,076</b>	<b>39.69</b>
Madencilik ve Taşocakçılığı	2,449	1.47	19,846	1.72	552	0.69	28,976	3.72
İmalat Sanayii	86,852	52.27	489,322	42.51	46,866	58.74	265,167	34.05
Elektrik, Gaz, Su	136	0.08	16,316	1.42	8	0.01	14,933	1.92
<b>İnşaat</b>	<b>1,986</b>	<b>1.20</b>	<b>29,915</b>	<b>2.61</b>	<b>2,656</b>	<b>3.33</b>	<b>25,836</b>	<b>3.32</b>
<b>Hizmetler</b>	<b>69,910</b>	<b>42.07</b>	<b>593,104</b>	<b>51.53</b>	<b>28,965</b>	<b>36.31</b>	<b>440,898</b>	<b>56.63</b>
Toptan ve Perakende Ticaret	50,025	30.11	123,506	10.73	21,390	26.81	28,619	3.68
Otel ve Lokanta Hizmetleri	343	0.21	211	0.02	180	0.23	637	0.08
Ulaştırma ve Haberleşme	5,021	3.02	9,051	0.79	3,711	4.65	11,860	1.52
Mali Kuruluşlar	3,547	2.13	450,338	39.13	1,863	2.34	388,416	49.89
Gayrimenkul ve Kiralama Hizm.	-	-	-	-	-	-	-	-
Serbest Meslek Hizmetleri	9,025	5.43	9,759	0.84	1,479	1.85	9,262	1.19
Eğitim Hizmetleri	108	0.06	-	-	29	0.04	-	-
Sağlık ve Sosyal Hizmetler	1,841	1.11	239	0.02	313	0.39	2,104	0.27
<b>Diğer</b>	<b>3,245</b>	<b>1.95</b>	<b>285</b>	<b>0.02</b>	<b>-</b>	<b>-</b>	<b>-</b>	<b>-</b>
<b>Toplam</b>	<b>166,167</b>	<b>100.00</b>	<b>1,151,003</b>	<b>100.00</b>	<b>79,784</b>	<b>100.00</b>	<b>778,650</b>	<b>100.00</b>

## BEŞİNCİ BÖLÜM

### 3) I ve II'nci grupta sınıflandırılan gayri nakdi kredilere ilişkin bilgiler:

	I. Grup-Standart Nitelikli Krediler ve Diğer Alacaklar		II. Grup-Yakın İzlemedeki Krediler ve Diğer Alacaklar	
	TP	YP	TP	YP
<b>Gayri Nakdi Krediler</b>	<b>163,583</b>	<b>1,140,605</b>	<b>2,584</b>	<b>10,398</b>
Teminat Mektupları	104,503	339,062	2,579	315
Aval ve Kabul Kredileri	3,422	256,233	-	3,341
Akreditifler	-	449,707	-	6,218
Cirolar	-	-	-	-
Menkul Kıymet İhracında Satın Alma Garantilerinden	-	-	-	-
Faktoring Garantilerinden	-	-	-	-
Diğer Garanti ve Kefaletler	55,658	95,603	5	524

#### 2. Türev işlemlere ilişkin açıklamalar:

Grup, 31 Aralık 2006 tarihi itibarıyla toplam 1,440,833 YTL tutarında vadeli döviz alım ve satım; 4,874,325 YTL tutarında swap para alım satım; 1,028,858 YTL tutarında para alım satım opsiyonu; 272,686 YTL tutarında futures faiz alım satım; 74,396 YTL tutarında swap faiz alım satım işlemine girmiştir. Yabancı para pozisyon riski ve faiz riskini azaltmak amacıyla yapılan söz konusu işlemler alım satım amaçlı türev finansal araç olarak değerlendirilmekte ve Grup tarafından rayiç değerleri ile izlenmektedir.

#### 3. Koşullu borçlar ve varlıklara ilişkin açıklamalar:

Şarta bağlı varlık için şartın gerçekleşme olasılığı kesine yakınsa bu varlık muhasebeleştirilmekte, şartın gerçekleşme olasılığı fazla ise bu varlık dipnotlarda açıklanmaktadır. 31 Aralık 2006 tarihi itibarıyla açıklanması gereken şarta bağlı varlık bulunmamaktadır.

Şarta bağlı yükümlülük için şartın gerçekleşme olasılığı fazla ise ve güvenilir olarak ölçülebiliyorsa karşılık ayrılmakta, güvenilir olarak ölçülemiyorsa ya da şartın gerçekleşme olasılığı yoksa veya az ise bu yükümlülük dipnotlarda açıklanmaktadır.

Banka ile Boyner Holding A.Ş. arasında 8 Ağustos 2002 tarihinde Benkar için 75 milyon ABD Doları tutarında hisse satış anlaşması imzalanmış olup bu bedelin 37.5 milyon ABD Doları 31 Aralık 2002 tarihi itibarıyla ödenmiştir. Geriye kalan 37.5 milyon ABD Doları 5 yıl içerisinde anlaşmada belirtildiği şekilde belirli performans kriterleri doğrultusunda ödenmektedir.

Kurum'un Banka'ya gönderdiği 27 Aralık 2002 tarih 14534 sayılı yazısı doğrultusunda şartın gerçekleşme olasılığının fazla olması ve güvenilir olarak ölçülebilmesi sebebiyle yukarıda da değinilen Banka'nın 5 yıl içerisinde anlaşmada belirtildiği şekilde belirli performans kriterleri doğrultusunda ödeyeceği 15 milyon ABD Doları'nın bugünkü değeri bir yükümlülük olarak değerlendirilmiş ve 20,286 YTL tutarındaki yükümlülük pasiflerde "diğer karşılıklar" hesabına kaydedilmiştir. Belirlenen performans kriterleri 2003, 2004 ve 2005 yıllarında sağlanmıştır.

Grubun bankacılık faaliyetleri kapsamında yapmış olduğu işlemler nedeniyle devam eden çeşitli davalara ilişkin şarta bağlı yükümlülükleri bulunmaktadır. 31 Aralık 2006 tarihi itibarıyla Grup aleyhine açılmış bu davaların toplamı 3,528 YTL tutarındadır. Söz konusu davalardan aleyhte sonuçlanma olasılığı yüksek olanlarla ilgili 259 YTL tutarında karşılık ayrılmıştır.

#### 4. Başkaları nam ve hesabına verilen hizmetlere ilişkin açıklamalar:

Banka başkalarının nam ve hesabına menkul değer alım satım ve saklama hizmetleri vermektedir.

#### IV. Konsolide gelir tablosuna ilişkin açıklama ve dipnotlar

##### 1. a) Kredilerden alınan faiz gelirlerine ilişkin bilgiler:

	I. Grup		II. Grup	
	TP	YP	TP	YP
<b>Kredilerden Alınan Faizler</b>	<b>1,063,079</b>	<b>89,513</b>	-	-
Kısa Vadeli Kredilerden	637,377	56,499	-	-
Orta ve Uzun Vadeli Kredilerden	421,048	33,014	-	-
Takipteki Alacaklardan Alınan Faizler	4,654	-	-	-
Kaynak Kul. Destekleme Fonundan Alınan Primler	-	-	-	-

##### b) Bankalardan alınan faiz gelirlerine ilişkin bilgiler:

	Cari Dönem		Önceki Dönem	
	TP	YP	TP	YP
T.C. Merkez Bankasından	-	1	1	1
Yurtiçi Bankalardan	6,806	1,040	3,650	815
Yurtdışı Bankalardan	22,991	14,892	22,693	4,662
Yurtdışı Merkez ve Şubelerden	-	-	-	-
<b>Toplam</b>	<b>29,797</b>	<b>15,933</b>	<b>26,344</b>	<b>5,478</b>

##### c) Menkul değerlerden alınan faizlere ilişkin bilgiler:

	Cari Dönem		Önceki Dönem	
	TP	YP	TP	YP
Alım Satım Amaçlı Finansal Varlıklardan	5,115	11,853	5,759	7,198
Gerçeğe Uygun Değer Farkı Kâr veya Zarara Yansıtılan Finansal Varlıklardan	-	-	-	-
Satılmaya Hazır Finansal Varlıklardan	6,928	-	-	30,855
Vadeye Kadar Elde Tutulacak Yatırımlar	-	-	-	-
<b>Toplam</b>	<b>12,043</b>	<b>11,853</b>	<b>5,759</b>	<b>38,053</b>

##### ç) İştirak ve bağlı ortaklıklardan alınan faiz gelirlerine ilişkin bilgiler:

	Cari Dönem		Önceki Dönem	
	TP	YP	TP	YP
İştirak ve Bağlı Ortaklıklardan Alınan Faizler	-	-	-	-

## BEŞİNCİ BÖLÜM

### 2. a) Kullanılan kredilere verilen faizlere ilişkin bilgiler

	Cari Dönem		Önceki Dönem	
	TP	YP	TP	YP
Bankalara	-	-	-	-
T.C. Merkez Bankasına	-	-	-	-
Yurtiçi Bankalara	3,333	6	2,249	18
Yurtdışı Bankalara	177,789	6,073	104,081	1,933
Yurtdışı Merkez ve Şubelere	-	-	-	-
Diğer Kuruluşlara	-	-	-	113
<b>Toplam</b>	<b>181,122</b>	<b>6,079</b>	<b>106,330</b>	<b>2,064</b>

### b) İştirakler ve bağlı ortaklıklara verilen faiz giderlerine ilişkin bilgiler

	Cari Dönem	Önceki Dönem
İştirak ve Bağlı Ortaklıklardan Verilen Faizler	98	40

### c) İhraç edilen menkul kıymetlere verilen faizlere ilişkin bilgiler

	Cari Dönem		Önceki Dönem	
	TP	YP	TP	YP
İhraç Edilen Menkul Kıymetlere Verilen Faizler	16,580	8,756	-	-

### ç) Mevduata ödenen faizin vade yapısına göre gösterimi

Hesap Adı	Vadesiz Mevduat	Vadeli Mevduat					Toplam
		1 Aya Kadar	3 Aya Kadar	6 Aya Kadar	1 Yıla Kadar	1 Yıldan Uzun	
<b>Türk Parası</b>							
Bankalar Mevduatı	-	101	-	-	-	-	101
Tasarruf Mevduatı	152	201,481	57,104	52,819	3,194	-	314,750
Resmi Mevduat	1	2,841	-	-	-	-	2,842
Ticari Mevduat	196	72,042	443	1,252	109	-	74,042
Diğer Mevduat	-	-	-	-	-	-	-
7 Gün İhbarlı Mevduat	-	-	-	-	-	-	-
<b>Toplam</b>	<b>349</b>	<b>276,465</b>	<b>57,547</b>	<b>54,071</b>	<b>3,303</b>	-	<b>391,735</b>
<b>Yabancı Para</b>							
Dth	306	69,498	9,815	6,407	5,399	181	91,606
Bankalar Mevduatı	-	1,159	-	-	-	-	1,159
7 Gün İhbarlı Mevduat	-	-	-	-	-	-	-
Kıymetli Maden D. Hs.	-	-	-	-	-	-	-
<b>Toplam</b>	<b>306</b>	<b>70,657</b>	<b>9,815</b>	<b>6,407</b>	<b>5,399</b>	<b>181</b>	<b>92,765</b>
<b>Genel Toplam</b>	<b>655</b>	<b>347,122</b>	<b>67,362</b>	<b>60,478</b>	<b>8,702</b>	<b>181</b>	<b>484,500</b>

**3. Temettü gelirlerine ilişkin açıklamalar:**

	Cari Dönem	Önceki Dönem
Alım Satım Amaçlı Finansal Varlıklardan	2	-
Gerçeğe Uygun Değer Farkı Kâr veya Zarara Yansıtılan FV	-	-
Satılmaya Hazır Finansal Varlıklardan	-	-
Diğer	-	-
<b>Toplam</b>	<b>2</b>	<b>-</b>

**4. Ticari kâr/zarara ilişkin açıklamalar: (Net)**

	Cari Dönem	Önceki Dönem
Kâr	4,324,454	2,612,776
Sermaye Piyasası İşlemleri Kârı	221,252	187,292
Türev Finansal İşlemlerden	101,047	53,359
Diğer	120,205	133,933
Kambiyo İşlemlerinden Kâr	4,103,202	2,425,484
Zarar (-)	4,215,740	2,444,117
Sermaye Piyasası İşlemleri Zararı	66,966	51,157
Türev Finansal İşlemlerden	35,074	32,826
Diğer	31,892	18,331
Kambiyo İşlemlerinden Zarar	4,148,774	2,392,960

**5. Diğer faaliyet gelirlerine ilişkin açıklamalar:**

Grubun diğer faaliyet gelirlerini önemli ölçüde etkileyebilecek olağandışı bir husus veya gelişme bulunmamaktadır.

**6. a) Grubun kredi ve diğer alacaklarına ilişkin değer düşüş karşılıkları:**

	Cari Dönem	Önceki Dönem
Kredi ve Diğer Alacaklara İlişkin Özel Karşılıklar	57,357	65,909
III. Grup Kredi ve Alacaklardan	57,357	65,909
IV. Grup Kredi ve Alacaklardan	-	-
V. Grup Kredi ve Alacaklardan	-	-
Tahsili Şüpheli Ücret Komisyon ve Diğer Alacaklar	-	-
Genel Karşılık Giderleri	10,192	13,212
Muhtemel Riskler İçin Ayrılan Serbest Karşılık Giderleri	-	-
Menkul Değerler Değer Düşme Giderleri	-	5
Gerçeğe Uygun Değer Farkı Kâr veya Zarara Yansıtılan Menkul Değerler -	-	5
Satılmaya Hazır Menkul Değerler	-	-
İştirakler Bağlı Ortaklıklar ve VKET Men. Değ. Değer Düşüş Giderleri -	-	-
İştirakler	-	-
Bağlı Ortaklıklar	-	-
Birlikte Kontrol Edilen Ortaklıklar	-	-
Vadeye Kadar Elde Tutulacak Menkul Değerler	-	-
Diğer	4,991	77
<b>Toplam</b>	<b>72,540</b>	<b>79,203</b>

## BEŞİNCİ BÖLÜM

### 7. a) Diğer faaliyet giderlerine ilişkin bilgiler:

	Cari Dönem	Önceki Dönem
Personel Giderleri	273,833	203,760
Kıdem Tazminatı Karşılığı	3,121	4,241
Banka Sosyal Yardım Sandığı Varlık Açıkları Karşılığı	-	-
Maddi Duran Varlık Değer Düşüş Giderleri	-	-
Maddi Duran Varlık Amortisman Giderleri	26,367	29,165
Maddi Olmayan Duran Varlık Değer Düşüş Giderleri	-	-
Şerefiye Değer Düşüş Gideri	-	-
Maddi Olmayan Duran Varlık Amortisman Giderleri	6,868	9,563
Özkaynak Yöntemi Uygulanan Ortaklık Payları Değer Düşüş Gideri	-	-
Elden Çıkarılacak Kıymetler Değer Düşüş Giderleri	-	-
Elden Çıkarılacak Kıymetler Amortisman Giderleri	-	-
Satış Amaçlı Elde Tutulan Duran Varlıklar Değer Düşüş Giderleri	-	-
Diğer İşletme Giderleri	262,362	201,744
Faaliyet Kiralama Giderleri	46,264	30,038
Bakım ve Onarım Giderleri	8,001	6,350
Reklam ve İlan Giderleri	46,566	34,239
Diğer Giderler	161,531	131,117
Aktiflerin Satışından Doğan Zararlar	1,244	2,386
Diğer	63,637	32,756
<b>Toplam</b>	<b>637,432</b>	<b>483,615</b>

### 8. Vergi öncesi kâr/zararına ilişkin açıklama:

31 Aralık 2006 tarihi itibarıyla Grubun faaliyet gelirleri 1,065,465 YTL'dir. Grubun kredi ve diğer alacaklar karşılığı tutarı 72,540 YTL, diğer faaliyet giderleri 637,432 YTL, vergi öncesi kâr ise 355,493 YTL'dir.

### 9. Vergi karşılığına ilişkin açıklama:

Grubun 31 Aralık 2006 tarihi itibarıyla ayrılan kurumlar vergisi karşılığı 70,845 YTL ve ertelenmiş vergi gideri ise 7,032 YTL'dir.

Grubun 31 Aralık 2006 tarihi itibarıyla mali tablolarına yansıtılan 7,032 YTL ertelenmiş vergi giderinin tamamı uygulanan muhasebe politikaları ve değerlendirme esasları ile vergi mevzuatı arasındaki zamanlama farkları üzerinden hesaplanan geçici farklardan oluşmaktadır.

### 10. Vergi sonrası faaliyet kâr/zararına ilişkin açıklama:

Vergi sonrası faaliyet kâr zararına ilişkin açıklanacak husus bulunmamaktadır.

### 11. Net dönem kâr/zararına ilişkin açıklama:

#### a) Olağan bankacılık işlemlerinden kaynaklanan gelir ve gider kalemlerinin niteliği boyutu ve tekrarlanma oranının açıklanması bankanın dönem içindeki performansının anlaşılması için gerekli ise bu kalemlerin niteliği ve tutarı:

31 Aralık 2006 tarihi itibarıyla gelir kalemleri içerisinde net faiz geliri 687,836 YTL, net ücret ve komisyon gelirleri ise 216,983 YTL ile önemli bir yer tutmaktadır. Faiz gelirlerinin içerisindeki dağılım göz önünde bulundurulduğunda grubun faiz gelirin en önemli kaynakları kredilerden, bankalararası para piyasasından ve menkul değerlerden alınan faizlerdir. Faiz giderlerinin ise en büyük bölümünü mevduata ödenen faizler oluşturmaktadır. Komisyon gelirlerinin en önemli kısmını ise kredi kartı işlemlerinden alınan komisyonlar oluşturmaktadır.

#### b) Grup tarafından mali tablo kalemlerine ilişkin olarak yapılan tahminlerdeki herhangi bir değişikliğin kâr/zarara etkisi:

Cari dönemde önemli etkide bulunan veya takip eden dönemlerde önemli etkide bulunacağı beklenen muhasebe tahminlerinde yapılan herhangi bir değişiklik bulunmamaktadır.

#### c) Azınlık haklarına ait kâr/zarar:

	Cari Dönem	Önceki Dönem
Azınlık Haklarına Ait Kâr/Zarar	-	-

**12. Gelir tablosunda yer alan diğer kalemlerin, gelir tablosu toplamının %10'unu aşması halinde bu kalemlerin en az %20'sini oluşturan alt hesaplar:**

31 Aralık 2006 tarihi itibarıyla gelir tablosunda ve ilgili dipnotlarda yer alan diğer kalemler, gelir tablosu toplamının %10'unu aşmamaktadır.

**V. Konsolide özkaynak değişim tablosuna ilişkin açıklama ve dipnotlar**

**1. Satılmaya hazır yatırımların yeniden değerlendirilmesinden sonra meydana gelen artış:**

31 Aralık 2006 tarihi itibarıyla 6,821 YTL satılmaya hazır menkul değer artış fonu bulunmaktadır. Söz konusu tutar satılmaya hazır finansal varlıklardan borçlanma senetlerinin etkin faiz oranı yöntemi kullanılarak hesaplanan faiz gelirleri ile gerçeğe uygun değer farkı ile hisse senetlerinin maliyetleri ile gerçeğe uygun değer farkları ve söz konusu işlemlerin kâr zarar ile ilişkilendirilmeyen ertelenmiş vergi etkilerinden oluşmaktadır.

**2. Nakit akış riskinden korunma amaçlı yapılan işlemler:**

Nakit akış riskinden korunma amaçlı yapılan herhangi bir işlem bulunmadığı için dönem başı ve dönem sonu mutabakatı yapılmamıştır.

Nakit akış riskinden korunma amaçlı yapılan herhangi bir işlem bulunmadığı için, nakit akış riskinden korunmalarda, riskten korunma aracı olarak belirlenmiş bir türev ve türev olmayan finansal varlık ve yükümlülüğe ait kazanç ya da kayıp, özkaynaklara kaydedilmemiştir.

Grubun cari dönemde kur farklarının muhasebeleştirilmesi ile ilgili yaptığı herhangi bir değişiklik olmadığı için dönem başı ve dönem sonundaki tutarlarına ilişkin mutabakat yapılmamıştır.

**3. Kâr dağıtımına ilişkin açıklamalar:**

**Bilanço tarihinden sonra ancak mali tabloların ilanından önce bildirim yapılmış kâr payları tutarı:**

Rapor tarihi itibarıyla kâr payına ilişkin herhangi bir bildirimde bulunulmamıştır.

**Bilanço tarihi sonrasında ortaklara dağıtılmak üzere önerilen hisse başına dönem net kâr payları:**

Kâr payı dağıtımına Genel Kurul toplantısında karar verilecek olup Genel Kurul henüz toplanmamıştır.

**Yasal yedek akçeler hesabına aktarılan tutarlar:**

	Cari Dönem	Önceki Dönem
Dağıtılmayan Kârlardan Yedeklere Aktarılan Tutar	46,527	24,269

**4. Hisse senedi ihracına ilişkin bilgiler:**

Grup tarafından cari dönemde yapılan hisse senedi ihracı bulunmamaktadır.



## BEŞİNCİ BÖLÜM

### VI. Nakit akım tablosuna ilişkin açıklama ve dipnotlar

#### 1. Nakit akım tablosunda yer alan diğer kalemleri ve döviz kurundaki değişimin nakit ve nakde eşdeğer varlıklar üzerindeki etkisi kalemine ilişkin açıklamalar:

Faaliyet kârına ilişkin 548,676 YTL gelir, 1,322,356 YTL alınan faizlerden, 591,974 YTL verilen faizlerden, 273,297 YTL personel giderlerinden ve 91,591 YTL diğer faiz dışı gelirler ve giderlerin netinden oluşmaktadır.

Döviz kurundaki değişimin nakit ve nakde eşdeğer varlıklar üzerindeki etkisi net kur farkı kârı/zararı hesabına yansıtılmıştır. Söz konusu kur farkı kâr/zararı tutarı nakit akım tablosunda “Bankacılık faaliyet konusu aktif ve pasiflerdeki değişim öncesi faaliyet kârı” içinde yer alan “Diğer” kalemi içinde gösterilmektedir.

#### 2. Nakit ve nakde eşdeğer varlıklara ilişkin bilgiler:

##### a) Dönem başındaki nakit ve nakde eşdeğer varlıklara ilişkin bilgiler:

	Cari Dönem	Önceki Dönem
Nakit	66,430	78,462
Bankalararası Para Piyasasından Alacaklar	-	46,771
Menkul Değerler (Net)	26,710	23,665
Zorunlu Karşılıklar	510,055	343,646
Bankalar ve Diğer Mali Kuruluşlar	946,673	249,784
<b>Nakde Eşdeğer Varlıklar</b>	<b>1,549,868</b>	<b>742,328</b>

##### b) Dönem sonundaki nakit ve nakde eşdeğer varlıklara ilişkin bilgiler:

	Cari Dönem	Önceki Dönem
Nakit	100,763	66,430
Bankalararası Para Piyasasından Alacaklar	-	-
Menkul Değerler (Net)	16,334	26,710
Zorunlu Karşılıklar	507,058	510,055
Bankalar ve Diğer Mali Kuruluşlar	1,104,677	946,673
<b>Nakde Eşdeğer Varlıklar</b>	<b>1,728,832</b>	<b>1,549,868</b>

##### c) Nakit ve nakde eşdeğer varlıklara ilişkin açıklamalar:

Nakit ve nakde eşdeğer varlıkların birikmiş faiz ve gelirleri nakit akım tablosunda dikkate alınmamaktadır. Menkul değerler, elde edilme tarihleri itibari ile üç aydan kısa süre içerisinde itfa olacak kıymetleri içermektedir.

Bankalar bakiyesi, bankalar ve diğer mali kuruluşlar ile T.C. Merkez Bankası serbest hesaplarını içeren nakde eşdeğer varlıklardan oluşmaktadır.

## VII. Grubun dahil olduğu risk grubu ile ilgili açıklama ve dipnotlar

Grubun dahil olduğu risk grubuna ilişkin işlemlerin hacmi, dönem sonunda sonuçlanmamış kredi ve mevduat işlemleri ile döneme ilişkin gelir ve giderler;

### a) Cari dönem:

Grubun Dahil Olduğu Risk Grubu	İştirak ve Bağlı Ortaklıklar		Banka'nın Doğrudan ve Dolaylı Ortakları		Risk Grubuna Dahil Olan Diğer Gerçek ve Tüzel Kişiler	
	Nakdi	G.Nakdi	Nakdi	G.Nakdi	Nakdi	G.Nakdi
Krediler ve Diğer Alacaklar	-	63	885,389	216,553	-	-
Dönem Başı Bakiyesi	-	4	688,650	2,789	-	-
Dönem Sonu Bakiyesi	-	-	42,812	-	-	-
Alınan Faiz ve Komisyon Gelirleri	-	-	-	-	-	-

### b) Önceki dönem:

Bankanın Dahil Olduğu Risk Grubu	İştirak ve Bağlı Ortaklıklar		Banka'nın Doğrudan ve Dolaylı Ortakları		Risk Grubuna Dahil Olan Diğer Gerçek ve Tüzel Kişiler	
	Nakdi	G.Nakdi	Nakdi	G.Nakdi	Nakdi	G.Nakdi
Krediler ve Diğer Alacaklar	-	62	236,787	215,149	-	-
Dönem Başı Bakiyesi	-	63	885,389	216,553	-	-
Dönem Sonu Bakiyesi	-	-	26,114	-	-	-
Alınan Faiz ve Komisyon Gelirleri	-	-	-	-	-	-

### c 1) Grubun dahil olduğu risk grubuna ait mevduata ilişkin bilgiler:

Grubun Dahil Olduğu Risk Grubu	İştirak ve Bağlı Ortaklıklar		Banka'nın Doğrudan ve Dolaylı Ortakları		Risk Grubuna Dahil Olan Diğer Gerçek ve Tüzel Kişiler	
	Cari Dönem	Önceki Dönem	Cari Dönem	Önceki Dönem	Cari Dönem	Önceki Dönem
Mevduat	596	199	14,694	155,155	-	-
Dönem Başı	923	596	3,077	14,694	-	-
Dönem Sonu	98	40	105	30,674	-	-
Mevduat Faiz Gideri	-	-	-	-	-	-

### 2) Grubun dahil olduğu risk grubu ile yaptığı vadeli işlemler ile opsiyon sözleşmeleri ve benzeri diğer sözleşmelere ilişkin bilgiler:

Grubun Dahil Olduğu Risk Grubu	İştirak ve Bağlı Ortaklıklar		Banka'nın Doğrudan ve Dolaylı Ortakları		Risk Grubuna Dahil Olan Diğer Gerçek ve Tüzel Kişiler	
	Cari Dönem	Önceki Dönem	Cari Dönem	Önceki Dönem	Cari Dönem	Önceki Dönem
Gerçeğe Uygun Değer Farkı	-	-	-	-	-	-
Kâr veya Zarara Yansıtılan İşlemler	-	-	-	-	-	-
Dönem Başı	-	-	1,655,086	1,679,942	-	-
Dönem Sonu	-	-	4,119,273	1,655,086	-	-
Toplam Kâr/Zarar	-	-	(59,557)	(43,801)	-	-
Riskten Korunma Amaçlı İşlemler	-	-	-	-	-	-
Dönem Başı	-	-	-	-	-	-
Dönem Sonu	-	-	-	-	-	-
Toplam Kâr/Zarar	-	-	-	-	-	-

## BEŞİNCİ BÖLÜM

### VIII. Banka'nın yurtiçi, yurtdışı, kıyı bankacılığı bölgelerindeki şubeleri ile yurtdışı temsilciliklerine ilişkin bilgiler

#### Bankanın yurtiçi ve yurtdışı şube ve temsilciliklerine ilişkin bilgiler

	Çalışan		Bulunduğu Ülke	Aktif Toplamı	Yasal Sermaye
	Sayı	Sayısı			
Yurtiçi Şube	190	4,980	--		
Yurtdışı Temsilcilikler			--		
Yurtdışı Şube	3	13	1-Girne	273,204	--
		8	2-Gazi Magosa	83,246	--
		17	3-Lefkoşa	626,381	
Kıyı Bnk. Blg. Şubeler					

### IX. Bilanço sonrası hususlara ilişkin açıklama ve dipnotlar

#### 1. Bilanço sonrası hususlar ile ilgili henüz sonuçlandırılmamış işlemler ve bunların mali tablolara etkisi:

Banka'nın %100'üne sahip olan HSBC Bank Plc. Banka sermayesinin, yeni hisse senedi ihracıyla, nakden, 125,000,000 YTL artırılarak 277,290,000 YTL'den 402,290,000 YTL'ye çıkarılmasını ilk olağan Genel Kurul toplantısında resmi olarak onaylanmak üzere taahhüt etmiştir. Söz konusu tutar 30 Ocak 2007 tarihi itibarıyla HSBC Bank A.Ş. hesaplarına aktarılmış ve Banka tarafından bloke edilmiştir.

Mali tablolara etkisi olmamakla beraber, Banka Yönetim Kurulu Üyesi Gülден Akdemir'in 12 Şubat 2007 tarihinde istifa etmesi ile boşalan yerine 16 Şubat 2007 tarihinde Robert Winston Bakos'un atanmasına karar verilmiştir.

Banka Denetim Komitesi Üyesi Gülден Akdemir'in ayrılması nedeni ile boşalan Denetim Komitesi Üyeliği'ne 27 Şubat 2007 tarihinde Robert Winston Bakos atanmıştır.

#### 2. Kurlarda bilanço tarihinden sonra ortaya çıkan ve açıklanmaması mali tablo kullanıcılarının finansal tablolar üzerinde değerlendirme yapmasını ve karar vermesini etkileyecek önemlilikteki değişikliklerin yabancı para işlemler ile kalemlere ve mali tablolara olan etkisi ile Ana Ortaklık Banka'nın yurtdışındaki faaliyetlerine etkisi: Kurlarda bilanço tarihinden sonra ortaya çıkan ve açıklanması gereken önemli bir değişiklik yoktur.

**Bölüm 3**  
**Finansal Bilgiler**  
**Diğer Hususlar**  
**6. Bölüm**

## ALTINCI BÖLÜM

---

---

**Diđer Hususlar**  
Bulunmamaktadır.

**Bölüm 3**  
**Finansal Bilgiler**  
**Bağımsız Denetim Raporu**  
**7. Bölüm**

## YEDİNCİ BÖLÜM

---

### **Bağımsız Denetim Raporu**

#### **I. Bağımsız denetim raporuna ilişkin olarak açıklanması gereken hususlar**

HSBC Bank A.Ş. ve Bağı Ortaklıkları'nın konsolide mali tablolar ve dipnotları, Akis Bağımsız Denetim ve Serbest Muhasebeci Mali Müşavirlik A.Ş. tarafından tam kapsamlı denetime tabi tutulmuş ve 9 Mart 2007 tarihli denetim raporunda olumlu görüş verilmiş olup, denetim raporu bu mali tablolar ve dipnotların giriş kısmında sunulmuştur.

#### **II. Bağımsız denetçi tarafından hazırlanan açıklama ve dipnotlar**

Bulunmamaktadır.

---

## **Mali Durum, Kârlılık ve Borç Ödeme Gücüne İlişkin Bilgiler**

### **Bilanço Değerlendirmesi**

Aktiflerin %73'ü krediler, pasiflerin %57'si mevduatlardan oluşmaktadır. Banka'nın krediler portföyünün toplam varlıklar içerisindeki payı Türk bankacılık sektörü ortalamasının oldukça üzerindedir. Müşteri ve hizmet odaklı bankacılık anlayışı ile bilanço yıllar itibarıyla dengeli büyüme göstermiştir. 31 Aralık 2006 tarihi itibarıyla menkul kıymetler portföyü aktiflerin %6'sına tekabül etmekte, alım satım amaçlı ve satılmaya hazır menkul kıymetlerden oluşmaktadır. Bilanço yönetimi Banka'nın getiri beklentisi ve risk yönetim prensipleri doğrultusunda ele alınmakta, sürdürülebilir ve istikrarlı büyüme hedeflenmektedir. Banka bilançosu 2006 yılında %31, 2005 yılında %45 oranında büyümüştür.

Mevduat başlıca fonlama kaynağıdır. Mevduat ürünlerinde yeni hizmetler sunarak olabildiğince geniş kitlelere hizmet verilmesine gayret edilmekte, pasif yapısı çeşitlendirilmektedir. Banka'nın borçlanma yapısı Aktif-Pasif Yönetimi Komitesi toplantılarında ele alınmakta, piyasa beklentileri dikkate alınarak yönetilmektedir.

Optimum risk ve getiri dengesi sağlamaya yönelik izlenen stratejiler, Banka'nın sağlıklı bilanço yapısı ile istikrarlı büyümesinin anahtarı durumundadır.

### **Kârlılık Değerlendirmesi**

Banka 2006 yılında faaliyet gelirlerini önceki döneme göre %11 oranında artırmıştır. Organik büyüme kapsamında teknolojiye, dağıtım kanallarına, iletişime ve insan kaynağına yapılan yatırımlar neticesinde bir önceki yıl ile karşılaştırıldığında faaliyet giderleri, faaliyet gelirlerinden daha yüksek oranda arttı. Yapılan yatırımların operasyonel gelir mahiyetindeki somut sonuçlarının önümüzdeki dönem alınması planlanmaktadır. Dönem içinde net faiz gelirleri % 23, net ücret ve komisyon gelirleri ise %16 oranında artış göstermiştir.

Kredilerden alınan faizler toplam faiz gelirlerinin %83'ünü, menkul değerlerden alınan faizler ise toplam faiz gelirlerinin %2'sini oluşturmaktadır.

Özkaynak getiri oranı 31 Aralık 2006 tarihi itibarıyla %26.85'tir. Aynı tarih itibarıyla aktiflerin getiri oranı %2.7'dir.

### **Borç Ödeme Gücü**

Aktif ve pasiflerin yönetiminde vade uyumu titizlikle takip edilmektedir. Likit mali yapının sürdürülmesi ve kaynak yapısının çeşitlendirilmiş olması borç ödeme gücünün korunmasında kilit önem taşımaktadır. Banka'nın borç ödeme gücü stres testleri ve senaryo analizleri ile ölçülmekte, piyasa koşulları gözetilerek likidite ihtiyacı planlanmaktadır.

Banka, ulusal ve uluslararası piyasalardaki konumu açısından değerlendirildiğinde, güçlü mali yapısı ile fonlama ihtiyaçlarını etkin şekilde karşılayabilecek pozisyonundadır.



## HSBC Bank A.Ş. 2006 Yılı Faaliyet Raporu

### Risk Yönetim Politikaları

HSBC Bank A.Ş. risk politikaları, risk yönetimi sisteminin yasal mevzuata uygun olarak tesis edilmesini, risk yönetimi faaliyetlerinin bankacılık faaliyetlerine entegre bir şekilde yürütülmesini, Banka genelinde risk yönetimi kavramının, gerekliliğinin ve işleyişinin etkin bir şekilde anlatılmasını ve uygulanmasını amaçlamaktadır.

Banka, risk yönetimini rasyonelliği artırıcı bir araç olarak kullanmaktadır. Riske duyarlı getiri ve sermaye yönetimi, gelirlerdeki düşük volatilitenin korunması ve hissedarın ekonomik değerini yükseltmek temel yönetim felsefesi olarak benimsenmiştir.

Risk politika ve sistemlerinin oluşturulmasında uluslararası en iyi uygulama tercihleri örnek alınmış ve risk yönetim sistemlerinin Avrupa Birliği Direktifleri ve Basel-II'ye uyumu süreci devam etmektedir.

Risk yönetimi faaliyetleri piyasa riski, kredi riski ve operasyonel risk ana kategorileri altında oluşturulmuştur.

Piyasa riskinin takibinde içsel model günlük risk yönetiminin parçasıdır. Gerek alım-satım gerekse yatırım portföyü ve bilanço faiz riskinin takibinde içsel model, limit belirleme ve risk ölçme aracı olarak kullanılmaktadır. İçsel model tüm HSBC Grubu bazında kullanılan model olan "Tarihsel Benzetim" modelidir. Faiz riskinin hassasiyetinin takibinde Bugünkü Değer Baz Puan yaklaşımı kullanılmaktadır.

Likidite ve faiz riskinin takibi amacıyla boşluk analizi, stres senaryoları ve nakit akımı simülasyon modelleme çalışmaları yapılmaktadır. Volatilitenin yakın takibi ve geçmişte yaşanmış yüksek volatiliteli senaryolarının tekrar yaşanması durumunda mevcut portföylerin nasıl etkileneceğine ilişkin ölçümler yapılmaktadır.

Likidite riski, kur riski gibi risklere ilişkin sınırlar yasal sınırlara göre daha konservatif bir anlayışla belirlenmekte ve uygulanmaktadır.

Kredi risklerinin takibinde hem portföy hem büyük müşteriler bazında takip, ölçüm ve izleme prosedürleri oluşturulmuştur. Yasal mevzuata uygun kredi sınırları baz alınmakla birlikte portföylere ilişkin sektör, grup ve coğrafik yoğunlaşmalara dikkat edilerek sistematik riskler takip edilmektedir. Çeşitli kredi tür ve müşteri segmentlerine uygun hızlı ve tutarlı kredi derecelendirme uygulamaları mevcut olup, portföy bazında derece takibi ve derece kaymaları yakından takip edilmektedir. Problemleri kredilerle ilgili en ufak bir şüphe duyulduğunda çok hızlı olarak karşılık ayırma prosedürleri uygulanmaktadır. Karşılıklarla ilgili olarak kanundakinden daha konservatif yaklaşımlar tercih edilmektedir.

Operasyonel risklerin takibi faaliyet alanları bazında sürdürülmekte ve kayıp veri tabanı oluşturulmaktadır. Operasyonel risklerle ilgili raporlama düzeneği oluşturulmuş ve iş üniteleri gerçekleşen ya da fark edilip düzeltilen olası kayıplarla ilgili raporlama kavramını benimsemiştir. Bu sebeple anahtar risk göstergeleri oluşturulmakta ve süreçlerle ilgili yeni kontrol noktaları belirlenebilmektedir.

Tüm bankacılık faaliyetlerinde yasal mevzuat, bankacılık etik ilkeleri, uluslararası kabul görmüş kurallar, şüpheli işlemler mevzuatı, kurumsal yönetim ilkeleri ve HSBC standartları uygulanmaktadır.

---

**HSBC Bank A.Ş. Finansal Güç Notu**

Ana Ortaklık Banka'nın finansal güç notu Moody's şirketinden D+ (2005)'dir. Moody's şirketinden uzun dönem döviz borçlanma notu B (2006), uzun dönem Türk parası borçlanma notu ise A3 (2006)'tür. Fitch Ratings şirketinden uzun dönem kredi notu BB- (2006)'dir. HSBC Bank plc'nin Moody's şirketinden uzun dönem kredi notu Aa1, Fitch Ratings şirketinden AA, Standard & Poor's şirketinden ise AA'dır.

## HSBC Bank A.Ş. 2006 Yılı Faaliyet Raporu

### Beş Yıllık Özet Finansal Bilgiler

Beş yıllık seçilmiş özet finansal göstergeler aşağıdaki tablolarda yer almaktadır.

### HSBC Bank A.Ş. ve Konsolidasyona Tabi Bağlı Ortaklıkları "Banka"nın 2002-2006 Yılları Özet Finansal Göstergeler ve Rasyoları

	2006	2005	2004	2003	2002
<b>Aktif (Bin YTL)</b>					
Nakit Değerler, Bankalar ve Para Piyasaları	1,234,213	1,047,551	429,686	483,642	601,066
Menkul Değerler	667,438	827,082	577,477	853,727	1,023,400
Krediler	7,527,238	5,187,909	3,517,223	2,082,401	1,826,423
Takipteki Alacaklar (Net)	36,643	21,067	7,250	1,600	5,550
İştirakler ve Bağlı Ortaklıklar (Net)	270	270	220	220	220
Duran Varlıklar (Net)	241,024	188,123	199,802	226,496	290,937
Diğer Aktifler	587,342	620,074	559,571	414,093	363,885
<b>Toplam Aktifler</b>	<b>10,294,168</b>	<b>7,892,076</b>	<b>5,291,229</b>	<b>4,062,179</b>	<b>4,111,481</b>
<b>Pasif (Bin YTL)</b>					
Mevduat	5,882,248	4,774,149	3,502,022	2,378,627	2,451,133
Para Piyasaları	192,977	251,307	-	18,410	2,133
Alınan Krediler	1,438,095	1,158,877	239,079	202,022	198,634
Karşılıklar	285,784	214,351	149,451	181,757	151,677
Diğer Pasifler	1,183,325	297,271	375,796	272,620	350,425
Özkaynaklar	1,046,015	1,196,121	905,987	900,540	919,173
Kâr veya Zarar	265,724	-	118,894	108,203	38,306
<b>Toplam Pasifler</b>	<b>10,294,168</b>	<b>7,892,076</b>	<b>5,291,229</b>	<b>4,062,179</b>	<b>4,111,481</b>
<b>Kâr Zarar (Bin YTL)</b>					
Faiz Gelirleri	1,390,532	988,076	671,798	578,913	787,610
Faiz Giderleri (-)	702,696	429,473	228,171	146,313	223,827
Net Faiz Geliri/Gideri	687,836	558,603	443,627	432,600	563,783
Net Ücret ve Komisyon Gelir/Giderleri	216,983	186,374	157,016	117,696	74,006
Net Sermaye Piyasası İşlem Kâr/Zararı	154,286	136,135	136,209	122,877	46,986
Net Kambiyo Kâr/Zararı	-45,572	32,524	21,495	26,794	-11,304
Diğer Faaliyet Gelirleri	51,930	47,816	12,673	55,581	32,993
Faaliyet Gelirleri Toplamı	1,065,463	961,452	771,020	755,548	706,464
Kredi ve Diğer Alacaklar Karşılığı (-)	72,540	79,203	43,938	11,389	17,866
Diğer Faaliyet Giderleri (-)	637,433	483,614	429,341	444,237	284,601
Bağlı Ortaklıklardan Kâr/Zarar	-	-	-	-	238
Net Parasal Pozisyon Kâr/Zararı	-	-	-98,955	-87,318	-247,195
Vergi Öncesi Kâr/Zarar	355,490	398,635	198,786	212,604	157,040
Vergi Karşılığı (+/-)	-77,877	-123,493	-79,846	-104,321	-118,734
Vergi Sonrası Olağanüstü Kâr/Zarar	2	-	-46	-80	-
<b>Dönem Net Kâr/Zararı</b>	<b>277,615</b>	<b>275,142</b>	<b>118,894</b>	<b>108,203</b>	<b>38,306</b>

	2006 (%)	2005 (%)	2004 (%)	2003 (%)	2002 (%)
<b>Gösterge Rasyolar</b>					
Sermaye Yeterlilik Rasyosu	12.14	14.05	20.81	32.95	32.54
Krediler / Toplam Aktifler	73.12	65.74	66.61	51.30	44.56
Mevduat / Toplam Aktifler	57.14	60.49	66.19	58.56	59.62
Mevduatın Krediyeye Dönüşme Oranı	127.97	108.67	100.43	87.55	74.51
Vadesiz Mevduat / Mevduat Oranı	16.19	19.18	30.17	32.23	27.25
Duran Varlıklar / Toplam Aktifler (%)	2.34	2.38	3.78	5.58	7.08
Takipteki Krediler / Toplam Krediler (%)	2.49	2.37	1.59	1.97	2.81
Aktif Getirisi	2.70	3.49	2.25	2.66	0.93
Özkaynak Getirisi	31.75	29.87	13.12	12.02	4.17

---

©Copyright HSBC Bank A.Ş. 2007

Bu yazının tamamı ya da bir bölümü HSBC Bank A.Ş.'nin yazılı izni olmaksızın elektronik, mekanik, fotokopi, kayıt gibi herhangi bir biçimde çoğaltılamaz.

HSBC Bank A.Ş. İstanbul tarafından yayımlanmıştır.

Hong Kong and Shanghai Banking Corporation Limited, Hong Kong tarafından tasarlanmış, Manajans/JWT İstanbul tarafından uygulanmıştır.

İstanbul, Türkiye'de Kansu Matbaacılık tarafından Mega kâğıda basılmıştır. Almanya'da üretilen bu kâğıdın %50'si geri dönüşümlü, mürekkebi çıkartılmış atık kâğıttan, diğer yarısı ise yeni liflerden oluşur. Tamamen kloruzdur.



**HSBC Bank A.fi.**

Ayazađa Mahallesi, Ahi Evran Caddesi, Dereboyu Sokak, Maslak, 34398 İstanbul, Türkiye

Tel: 0212 366 30 00-366 36 36 Faks: 0212 366 33 83-84 Çađrı Merkezi: 444 0 111

[www.hsbc.com.tr](http://www.hsbc.com.tr)