

HSBC BANK A.Ş.

**30 EYLÜL 2015 TARİHİNDE SONA EREN
ARA HESAP DÖNEMİNE AİT
KONSOLİDE OLMAYAN FİNANSAL TABLOLAR VE
SINIRLI DENETİM RAPORU**



ARA DÖNEM FİNANSAL BİLGİLERE İLİŞKİN SINIRLI DENETİM RAPORU

HSBC Bank A.Ş. Yönetim Kurulu'na:

Giriş

HSBC Bank A.Ş.'nin ("Banka") 30 Eylül 2015 tarihli ilişikteki konsolide olmayan finansal durum tablosunun ve aynı tarihte sona eren dokuz aylık döneme ait konsolide olmayan gelir tablosunun, konsolide olmayan özkaynaklarda muhasebeleştirilen gelir gider kalemlerine ilişkin tablonun, konsolide olmayan özkaynak değişim tablosunun ve konsolide olmayan nakit akış tablosu ile önemli muhasebe politikalarının özetinin ve diğer açıklayıcı dipnotlarının sınırlı denetimini yürütmüş bulunuyoruz. Banka yönetimi, söz konusu ara dönem finansal bilgilerin 1 Kasım 2006 tarihli ve 26333 sayılı Resmi Gazete'de yayımlanan "Bankaların Muhasebe Uygulamalarına ve Belgelerin Saklanması İlişkin Usul ve Esaslar Hakkında Yönetmelik" ve Bankacılık Düzenleme ve Denetleme Kurulu tarafından bankaların hesap kayıt düzenine ilişkin yayımlanan diğer düzenlemeler ile Bankacılık Düzenleme ve Denetleme Kurumu genelge ve açıklamalarına (hep birlikte "BDDK Muhasebe ve Raporlama mevzuatı") ve BDDK Muhasebe ve Raporlama mevzuatı ile düzenlenmiş konular dışında Türkiye Muhasebe Standartları 34 "Ara Dönem Finansal Raporlama Standardı"na uygun olarak hazırlanmasından ve gerçeğe uygun bir biçimde sunumundan sorumludur. Sorumluluğumuz, yaptığımız sınırlı denetime dayanarak söz konusu ara dönem finansal bilgilere ilişkin bir sonuç bildirmektir.

Sınırlı Denetimin Kapsamı

Yaptığımız sınırlı denetim, Sınırlı Bağımsız Denetim Standardı (SBDS) 2410 "Ara Dönem Finansal Bilgilerin, İşletmenin Yıllık Finansal Tablolarının Bağımsız Denetimini Yürüten Denetçi Tarafından Sınırlı Bağımsız Denetimi"ne uygun olarak yürütülmüştür. Ara dönem finansal bilgilere ilişkin sınırlı denetim, başta finans ve muhasebe konularında sorumlu kişiler olmak üzere ilgili kişilerin sorgulanması ve analitik prosedürler ile diğer sınırlı denetim prosedürlerinin uygulanmasından oluşur. Ara dönem finansal bilgilerin sınırlı denetiminin kapsamı; Bağımsız Denetim Standartlarına uygun olarak yapılan ve amacı finansal tablolar hakkında bir görüş bildirmek olan bağımsız denetimin kapsamına kıyasla önemli ölçüde dardır. Sonuç olarak ara dönem finansal bilgilerin sınırlı denetimi, denetim şirketinin, bir bağımsız denetimde belirlenebilecek tüm önemli hususlara vakıf olabileceğine ilişkin bir güvence sağlamamaktadır. Bu sebeple, bir bağımsız denetim görüşü bildirmemekteyiz.

Sonuç

Sınırlı denetimimize göre ilişikteki ara dönem konsolide olmayan finansal bilgilerin, HSBC Bank A.Ş.'nin 30 Eylül 2015 tarihi itibarıyla finansal durumunun ve aynı tarihte sona eren dokuz aylık döneme ilişkin finansal performansının ve nakit akışlarının 1 Kasım 2006 tarihli ve 26333 sayılı Resmi Gazete'de yayımlanan "Bankaların Muhasebe Uygulamalarına ve Belgelerin Saklanması İlişkin Usul ve Esaslar Hakkında Yönetmelik" ve Bankacılık Düzenleme ve Denetleme Kurulu tarafından bankaların hesap ve kayıt düzenine ilişkin yayımlanan diğer düzenlemeler ile Bankacılık Düzenleme ve Denetleme Kurumu genelge ve açıklamalarına (hep birlikte "BDDK Muhasebe ve Raporlama mevzuatı") ve BDDK Muhasebe ve Raporlama mevzuatı ile düzenlenmiş konular dışında Türkiye Muhasebe Standartları 34 "Ara Dönem Finansal Raporlama Standardı"na uygun olarak tüm önemli yönleriyle gerçeğe uygun bir biçimde sunulmadığı kanaatine varmamıza sebep olacak herhangi bir husus dikkatimizi çekmemiştir.

Diğer Husus

Banka'nın 31 Aralık 2014 tarihi itibarıyla düzenlenmiş konsolide olmayan finansal tablolarının bağımsız denetimi başka bir bağımsız denetim firması tarafından yapılmış, söz konusu bağımsız denetim firması tarafından hazırlanan 26 Şubat 2015 tarihli bağımsız denetim raporunda olumlu görüş bildirilmiştir.

Başaran Nas Bağımsız Denetim ve
Serbest Muhasebeci Mali Müşavirlik A.Ş.
a member of
PricewaterhouseCoopers


Zeynep Uras, SMMM
Sorumlu Denetçi



İstanbul, 11 Kasım 2015


HSBC BANK A.Ş.'NİN 30 EYLÜL 2015 TARİHİ İTİBARIYLA HAZIRLANAN KONSOLİDE OLMAYAN FİNANSAL RAPORU

Bankanın Yönetim Merkezinin Adresi : Büyükdere Caddesi No: 128 Esentepe, Şişli
34394, İSTANBUL
Bankanın Telefon ve Fax Numaraları : (0212) 376 40 00/ (0212) 336 29 39
Bankanın İnternet Sayfası Adresi : www.hsbc.com.tr
İrtibat için Elektronik Posta Adresi : muhaberat@hsbc.com.tr

Bankacılık Düzenleme ve Denetleme Kurumu tarafından düzenlenen Bankalarca Kamuya Açıklanacak Finansal Tablolar ile Bunlara İlişkin Açıklama ve Dipnotlar Hakkında Tebliğe göre hazırlanan ara dönem konsolide olmayan finansal raporu aşağıda yer alan bölümlerden oluşmaktadır.

- BANKA HAKKINDA GENEL BİLGİLER
- BANKANIN KONSOLİDE OLMAYAN FİNANSAL TABLOLARI
- İLGİLİ DÖNEMDE UYGULANAN MUHASEBE POLİTİKALARINA İLİŞKİN AÇIKLAMALAR
- BANKANIN MALİ BÜNYESİNE İLİŞKİN BİLGİLER
- KONSOLİDE OLMAYAN FİNANSAL TABLOLARA İLİŞKİN AÇIKLAMA VE DİPNOTLAR
- DİĞER AÇIKLAMA VE DİPNOTLAR
- SINIRLI BAĞIMSIZ DENETİM RAPORU

Bu raporda yer alan konsolide olmayan finansal tablolar ile bunlara ilişkin açıklama ve dipnotlar Bankaların Muhasebe Uygulamalarına ve Belgelerin Saklanması İlişkin Usul ve Esaslar Hakkında Yönetmelik, Türkiye Muhasebe Standartları, Türkiye Finansal Raporlama Standartları, bunlara ilişkin ek ve yorumlar ile Bankamız kayıtlarına uygun olarak, aksi belirtilmediği müddetçe bin Türk Lirası cinsinden hazırlanmış olup, sınırlı bağımsız denetime tabi tutulmuş ve ilişikte sunulmuştur.




Brian Robertson
Yönetim Kurulu
Başkanı


James Alasdair Emmett
Genel Müdür



Burçin Ozan
Finansal Raporlamadan
Sorumlu Genel Müdür
Yardımcısı



Yeliazan Kül
Grup Başkanı



Ian Simon Jenkins
Denetim Komitesi
Başkanı



Hamit Aydoğan
Denetim Komitesi
Üyesi

Bu finansal rapor ile ilgili olarak soruların iletilebileceği yetkili personele ilişkin bilgiler:

Ad-Soyad/Unvan : Zeynep Terzioğlu/Kıdemli Yönetici
Tel No : (0212) 376 4308
Fax No : (0212) 376 4912

HSBC Bank A.Ş.

Sicil Numarası: İstanbul Ticaret Sicil Müdürlüğü - 268376

Ticaret Ünvanı: HSBC Bank A.Ş.

Şirket Merkezi: Esentepe Mah. Büyükdere Cad. No:128 Şişli 34394 İstanbul

Sicile Kayıtlı Olduğu yer: Esentepe Mah. Büyükdere Cad. No:128 Şişli 34394 İstanbul - İstanbul Ticaret Sicil Md.

Web Adresi: www.hsbc.com.tr

İrtibat Bilgileri Tel: 0212 376 40 00 Fax: 0212 336 29 39 / 336 26 38 / 336 21 41 / 336 22 60

BİRİNCİ BÖLÜM

Banka Hakkında Genel Bilgiler

I.	Banka'nın kuruluş tarihi, başlangıç statüsü, anılan statüde meydana gelen değişiklikleri ihtiva eden tarihçesi	1
II.	Banka'nın sermaye yapısı, yönetim ve denetimini doğrudan veya dolaylı olarak tek başına veya birlikte elinde bulunduran ortakları, varsa bu hususlarda yıl içindeki değişiklikler ile dahil olduğu gruba ilişkin açıklama	1
III.	Banka'nın, yönetim kurulu başkan ve üyeleri, denetim komitesi üyeleri ile genel müdür ve yardımcılarını, varsa bunlarda meydana gelen değişiklikler ile Banka'da sahip oldukları paylara ilişkin açıklama	2
IV.	Banka'da nitelikli paya sahip kişi ve kuruluşlara ilişkin açıklamalar	2
V.	Banka'nın hizmet türü ve faaliyet alanlarını içeren özet bilgi	3
VI.	Diğer hususlar	3
VII.	Bankaların konsolide finansal tablolarının düzenlenmesine ilişkin tebliğ ile Türkiye Muhasebe Standartları gereği yapılan konsolidasyon işlemleri arasındaki farklılıklar ile tam konsolidasyona veya oransal konsolidasyona tabi tutulan, özkaynaklardan indirilen ya da bu üç yöntemde dahil olmayan kuruluşlar hakkında açıklamalar	3
VIII.	Ana Ortaklık Banka ile bağlı ortaklıkları arasında özkaynakların derhal transfer edilmesinin veya borçların geri ödemesinin önünde mevcut veya muhtemel, fiili veya hukuki engeller hakkında açıklamalar	3

İKİNCİ BÖLÜM

Konsolide Olmayan Finansal Tablolar

I.	Bilanço	5-6
II.	Nazım hesaplar tablosu	7
III.	Gelir tablosu	8
IV.	Özkaynaklarda muhasebeleştirilen gelir gider kalemlerine ilişkin tablo	9
V.	Özkaynak değişim tablosu	10-11
VI.	Nakit akış tablosu	12

ÜÇÜNCÜ BÖLÜM

Muhasebe Politikalarına İlişkin Açıklamalar

I.	Sunum esaslarına ilişkin açıklamalar	13
II.	Finansal araçların kullanım stratejisi ve yabancı para cinsinden işlemlere ilişkin açıklamalar	14
III.	İştirak ve bağlı ortaklıklara ilişkin bilgiler	14
IV.	Vadeli işlem ve opsiyon sözleşmeleri ile türev ürünlere ilişkin açıklamalar	15
V.	Faiz gelir ve giderine ilişkin açıklamalar	15
VI.	Ücret ve komisyon gelir ve giderlerine ilişkin açıklamalar	15
VII.	Finansal varlıklara ilişkin açıklamalar	15-16
VIII.	Finansal varlıkların değer düşüklüğüne ilişkin açıklamalar	17
IX.	Finansal araçların netleştirilmesine ilişkin açıklamalar	17
X.	Satış ve geri alış anlaşmaları ve menkul değerlerin ödünç verilmesi işlemlerine ilişkin açıklamalar	17
XI.	Satış amaçlı elde tutulan ve durdurulan faaliyetlere ilişkin duran varlıklar ve bu varlıklara ilişkin borçlar hakkında açıklamalar	17
XII.	Şerefiye ve diğer maddi olmayan duran varlıklara ilişkin açıklamalar	18
XIII.	Maddi duran varlıklara ilişkin açıklamalar	18
XIV.	Kiralama işlemlerine ilişkin açıklamalar	18
XV.	Karşılıklar, koşullu varlık ve yükümlülükler ilişkin açıklamalar	19
XVI.	Koşullu varlıklara ilişkin açıklamalar	19
XVII.	Çalışanların haklarına ilişkin yükümlülükler ilişkin açıklamalar	19
XVIII.	Vergi uygulamalarına ilişkin açıklamalar	19-20
XIX.	Borçlanmalara ilişkin ilave açıklamalar	21
XX.	İhraç edilen hisse senetlerine ilişkin açıklamalar	21
XXI.	Aval ve kabullere ilişkin açıklamalar	21
XXII.	Devlet teşviklerine ilişkin açıklamalar	21
XXIII.	Raporlamanın bölümlenmeye göre yapılmasına ilişkin açıklamalar	21
XXIV.	Kar yedekleri ve karın dağıtılması	21
XXV.	Hisse başına kazanç/kayıp	21
XXVI.	Nakit ve nakde eşdeğer varlıklar	21
XXVII.	İlişkili taraflar	22
XXVIII.	Sınıflandırmalar	22
XXIX.	Diğer hususlar	22

DÖRDÜNCÜ BÖLÜM

Mali Bünyeye İlişkin Bilgiler

I.	Sermaye yeterliliği standart oranına ilişkin açıklamalar	23-26
II.	Kredi riskine ilişkin açıklamalar	27
III.	Piyasa riskine ilişkin açıklamalar	27-28
IV.	Operasyonel riske ilişkin açıklamalar	28
V.	Kur riskine ilişkin açıklamalar	29-31
VI.	Faiz oranı riskine ilişkin açıklamalar	32-35
VII.	Likidite riskine ilişkin açıklamalar	36-39
VIII.	Finansal varlık ve borçların gerçeğe uygun değeri ile gösterilmesine ilişkin açıklamalar	39
IX.	Başkalarının nam ve hesabına yapılan işlemler, inanca dayalı işlemlere ilişkin açıklamalar	39
X.	Faaliyet bölümlerine ilişkin açıklamalar	39-40

BEŞİNCİ BÖLÜM

Konsolide Olmayan Finansal Tablolara İlişkin Açıklama ve Dipnotlar

I.	Bilanço'nun aktif hesaplarına ilişkin açıklama ve dipnotlar	41-52
II.	Bilanço'nun pasif hesaplarına ilişkin açıklama ve dipnotlar	53-59
III.	Nazım hesaplara ilişkin açıklama ve dipnotlar	60-61
IV.	Gelir tablosuna ilişkin açıklama ve dipnotlar	62-67
V.	Özkaynak değişim tablosuna ilişkin açıklama ve dipnotlar	68
VI.	Nakit akış tablosuna ilişkin açıklama ve dipnotlar	68
VII.	Banka'nın dahil olduğu risk grubu ile ilgili açıklamalar	69
VIII.	Banka'nın yurt içi, yurt dışı, kıyı bankacılığı bölgelerindeki şube ile yurt dışı temsilciliklerine ilişkin açıklamalar	70
IX.	Bilanço sonrası hususlara ilişkin açıklama ve dipnotlar	70

ALTINCI BÖLÜM

Diğer Açıklama ve Dipnotlar

I.	Banka'nın faaliyetlerine ilişkin diğer açıklamalar	71
----	--	----

YEDİNCİ BÖLÜM

Bağımsız Denetim Raporuna İlişkin Açıklamalar

I.	Bağımsız denetim raporuna ilişkin açıklamalar	71
II.	Bağımsız denetçi tarafından hazırlanan açıklama ve dipnotlar	71

**30 EYLÜL 2015 TARİHİ İTİBARIYLA KONSOLİDE OLMAYAN
FİNANSAL TABLOLARA İLİŞKİN AÇIKLAMA VE DİPNOTLAR**

(Tutarlar aksi belirtilmedikçe Bin Türk Lirası (“TL”) olarak ifade edilmiştir.)

BİRİNCİ BÖLÜM

BANKA HAKKINDA GENEL BİLGİLER

I. BANKA’NIN KURULUŞ TARİHİ, BAŞLANGIÇ STATÜSÜ, ANILAN STATÜDE MEYDANA GELEN DEĞİŞİKLİKLERİ İHTİVA EDEN TARİHÇESİ

HSBC Bank Anonim Şirketi’nin (“Banka”) ticari bankacılık faaliyetlerinde bulunmak üzere kurulmasına 27 Haziran 1990 tarih ve 90/644 sayılı Bakanlar Kurulu kararıyla izin verilmiş ve Ana Sözleşme 18 Eylül 1990 tarih ve 2611 sayılı Resmi Gazete’de yayımlanmıştır. Banka, 6224 sayılı Yabancı Sermayeyi Teşvik Yasası hükümleri uyarınca tescil edilmiş yabancı sermayeli bir bankadır. İngiltere’de yerleşik bir kuruluş olan HSBC Bank Plc, Banka’nın %100’üne sahiptir. 20 Eylül 2001 tarihinde Tasarruf Mevduatı Sigorta Fonu (“TMSF”) bünyesinde bulunan Demirbank T.A.Ş.’nin, Banka’nın ana hissedarı olan HSBC Bank Plc’ye satışına ilişkin ‘Hisse Satış Sözleşmesi’ imzalanmıştır. Bu sözleşme ile 31 Ekim 2001 tarihine kadar gerekli işlemlerin bitirilerek, Demirbank T.A.Ş.’nin hisselerinin tamamı ile aktif ve yükümlülüklerinin bir bölümünün HSBC Bank Plc’ye devredilmesi öngörülmüş olup, söz konusu hisselerin devri 31 Ekim 2001 tarihinde gerçekleştirilmiştir. 14 Aralık 2001 tarihinde Demirbank T.A.Ş. ve Banka, HSBC Bank Anonim Şirketi adı altında birleşerek faaliyetlerine devam etmiştir. Banka, 19 Eylül 2002 tarihinde Benkar Tüketici Finansmanı ve Kart Hizmetleri A.Ş. (“Benkar”) ile hisse satış sözleşmesi imzalamış ve Benkar hisselerinin tamamını satın almıştır. 25 Aralık 2002 tarihinde Benkar ve Banka yönetim kurullarının aldığı karar ile Benkar’ın tüm varlık ve yükümlülükleri Banka’ya devredilmiştir.

II. BANKA’NIN SERMAYE YAPISI, YÖNETİM VE DENETİMİNİ DOĞRUDAN VEYA DOLAYLI OLARAK TEK BAŞINA VEYA BİRLİKTE ELİNDE BULUNDURAN ORTAKLARI, VARSA BU HUSUSLARDA YIL İÇİNDEKİ DEĞİŞİKLİKLER İLE DAHİL OLDUĞU GRUBA İLİŞKİN AÇIKLAMA

30 Eylül 2015 tarihi itibarıyla, Banka’nın nominal sermayesi 652.290 TL olup, beheri 0,01 TL tutarında 65.229.000.000 adet kayıtlı ve tamamı ödenmiş hisseden meydana gelmiştir. Banka’nın sermayesinin tamamı merkezi İngiltere’de bulunan ve İngiliz yasalarına göre kurulmuş bir banka olan HSBC Bank Plc’ye aittir. Banka’nın sermaye yapısı, yönetim ve denetimini doğrudan veya dolaylı olarak tek başına veya birlikte elinde bulunduran ortaklarında 30 Eylül 2015 tarihinde sona eren ara hesap döneminde değişiklik olmamıştır.

9 Haziran 2015 tarihinde Kamuyu Aydınlatma Platformu’nda (KAP); Banka ana hissedarı HSBC Bank Plc’ nin HSBC Bank A.Ş.’deki hisselerini satma kararı aldığını, bu konuda gerekli açıklamaların ilerleyen tarihlerde yapılacağını, bu süreçte her zaman olduğu gibi Banka önceliğinin müşterileri ve çalışanları olduğunu ve müşterilere kesintisiz bir şekilde hizmet sunulmaya devam edileceğini bildiren bir özel durum açıklaması yapılmıştır.

2 Kasım 2015 tarihinde HSBC Grup Genel Müdürü Stuart Gulliver, yapmış olduğu açıklamada Türkiye biriminin satışıyla ilgili henüz bir gelişme olmadığını ve sürecin biraz daha zaman almasını beklediğini ifade etmiştir.

**30 EYLÜL 2015 TARİHİ İTİBARIYLA KONSOLİDE OLMAYAN
FİNANSAL TABLOLARA İLİŞKİN AÇIKLAMA VE DİPNOTLAR**

(Tutarlar aksi belirtilmedikçe Bin Türk Lirası (“TL”) olarak ifade edilmiştir.)

III. BANKA’NIN, YÖNETİM KURULU BAŞKAN VE ÜYELERİ, DENETİM KOMİTESİ ÜYELERİ İLE GENEL MÜDÜR VE YARDIMCILARININ, VARSA BANKA’DA SAHİP OLDUKLARI PAYLARA İLİŞKİN AÇIKLAMA

<u>Unvanı</u>	<u>İsmi</u>	<u>Görevi</u>	<u>Öğrenim Durumu</u>
Yönetim Kurulu Başkanı:	Brian ROBERTSON	Başkan	Lisans
Yönetim Kurulu Başkan Vekili:	Martin David SPURLING	Başkan Vekili	Lisans
Yönetim Kurulu Üyeleri: (**)	James Alasdair EMMETT Paul HAGEN Hamit AYDOĞAN Mehmet Gani SÖNMEZ Ian Simon JENKINS Edward Michael FLANDERS	Üye, Genel Müdür Üye Üye Üye Üye Üye	Yüksek Lisans Yüksek Lisans Lisans Lisans Yüksek Lisans Lisans
Genel Müdür:	James Alasdair EMMETT	Genel Müdür	Yüksek Lisans
Teftiş Kurulu Başkanı:	Tolunay KANŞAY	Teftiş Kurulu Başkanı	Lisans
Genel Müdür Vekilleri:	Necdet Murat ŞARSEL Rüçhan ÇANDAR(*)	Kredi ve Risk Teknoloji ve Hizmet Grupları	Yüksek Lisans Yüksek Lisans
Genel Müdür Yardımcıları :	Necdet Murat ŞARSEL Sait Burak ZEYLAN Hulusi HOROZOĞLU Taylan TURAN Ali Batu KARAALİ Burçin OZAN Ali Dündar PARLAR Rüçhan ÇANDAR Şengül DEMİRCAN	Kredi ve Risk Kurumsal ve İşletme Bankacılığı Küresel ve Yatırım Bankacılığı Bireysel Bankacılık Hazine ve Sermaye Piyasaları Finans İç Sistemler ve Düzenlemeler Teknoloji ve Hizmet Grupları İnsan Kaynakları	Yüksek Lisans Lisans Yüksek Lisans Yüksek Lisans Yüksek Lisans Lisans Lisans Yüksek Lisans Lisans
Denetim Komitesi:	Ian Simon JENKINS Hamit AYDOĞAN (***) Paul HAGEN	Denetim Komitesi Başkanı Denetim Komitesi Üyesi Denetim Komitesi Üyesi	Yüksek Lisans Lisans Yüksek Lisans

Yukarıda belirtilen kişilerin Banka’da sahip olduğu pay yoktur.

- (*) 29 Temmuz 2015 tarihinde alınan 13318 Karar Nolu karara istinaden, 17 Eylül 2015 tarihi itibarıyla Rüçhan ÇANDAR Genel Müdür Vekili olarak atanmıştır.
- (**) 13321 Karar No ve 3 Ağustos 2015 tarihi itibarıyla, Leyla ETKER Yönetim Kurulu üyeliğinden istifa etmiştir. Yerine kimse atanmamıştır.
- (***) 13326 Karar No ve 27 Ağustos 2015 tarihi itibarıyla, Leyla ETKER’den boşalan Denetim Komitesi üyeliğine Hamit AYDOĞAN atanmıştır.

IV. BANKA’DA NİTELİKLİ PAY SAHİP KİŞİ VE KURULUŞLARA İLİŞKİN AÇIKLAMALAR

<u>Ad Soyad/Ticari Ünvanı</u>	<u>Pay Tutarları (Nominal) (**)</u>	<u>Pay Oranları</u>	<u>Ödenmiş Paylar (Nominal) (**)</u>	<u>Ödenmemiş Paylar</u>
HSBC Bank Plc (*)	652.289.996	%99,99	652.289.996	-

(*) HSBC Bank Plc’nin tamamına sahip olan HSBC Holdings Plc, Banka’nın da %99,99 oranında dolaylı ortağı konumundadır.

(**) Tutarlar “Tam TL” olarak ifade edilmektedir.

**30 EYLÜL 2015 TARİHİ İTİBARIYLA KONSOLİDE OLMAYAN
FİNANSAL TABLOLARA İLİŞKİN AÇIKLAMA VE DİPNOTLAR**

(Tutarlar aksi belirtilmedikçe Bin Türk Lirası ("TL") olarak ifade edilmiştir.)

V. BANKA'NIN HİZMET TÜRÜ VE FAALİYET ALANLARINI İÇEREN ÖZET BİLGİ

İlgili mevzuat ile Banka'nın Ana Sözleşmesi'nin 3'üncü maddesinde belirtildiği üzere Banka'nın faaliyet alanlarından önemli olanları aşağıda sıralanmıştır;

- Türk Lirası ve döviz cinsinden her türlü mevduat kabul etmek,
- Türk Lirası ve döviz fonları temin etmek, bu fonları bizzat kullanmak veya kullanımına aracılık etmek,
- Tüm sektörlerde nakdi ve gayrinakdi kredi sağlamak,
- İskonto ve iştirah faaliyetlerinde bulunmak,
- İlgili mevzuatın hükümlerinin izin verdiği ölçüde sermaye ve menkul kıymetler borsalarına ilişkin işlemler yapmak, menkul kıymetler yatırım fonları kurmak, işletmek ve yönetmek,
- Yerli ve yabancı şirketlere kurucu veya hissedar olarak katılmak, yönetim ve denetimlerini yüklenmek, hisse senetlerini, tahvilleri ve diğer menkul değerleri satın almak ve üzerlerinde tasarrufta bulunmak,
- Tahvil ve diğer menkul kıymetlerin ihraçlarına aracılık etmek,
- Faktoring ve forfaiting faaliyetlerinde bulunmak,
- Toplumsal ve kültürel tesisler kurmak veya mevcut olanlara iştirah ve yardım etmektir.

Banka yukarıda belirtilen ana sözleşme kapsamındaki bankacılık faaliyetlerinin yanısıra, şubeleri aracılığıyla, Axa Sigorta, Zurich Sigorta, Unico Sigorta, Allianz Hayat ve Emeklilik, Allianz Sigorta, AIG Sigorta, Ergo Sigorta, Euler Hermes ve Anadolu Hayat Emeklilik adına sigorta acenteliği, HSBC Yatırım adına yatırım acenteliği faaliyetlerini de yürütmektedir.

30 Eylül 2015 tarihi itibarıyla Banka'nın yurtiçinde 287 şubesi ve yurtdışında 4 şubesi bulunmaktadır (31 Aralık 2014: 294 yurtiçinde şube, 4 yurtdışı şube).

30 Eylül 2015 tarihi itibarıyla Banka'nın personel sayısı 5.266 (31 Aralık 2014: 5.659) kişidir.

VI. DİĞER HUSUSLAR

Finansal tablolar ile bunlara ilişkin açıklama ve dipnotlarda yer alan bilgiler aksi belirtilmedikçe Bin Türk Lirası olarak hazırlanmıştır.

VII. BANKALARIN KONSOLİDE FİNANSAL TABLOLARININ DÜZENLENMESİNE İLİŞKİN TEBLİĞ İLE TÜRKİYE MUHASEBE STANDARTLARI GEREĞİ YAPILAN KONSOLİDASYON İŞLEMLERİ ARASINDAKİ FARKLILIKLAR İLE TAM KONSOLİDASYONA VEYA ORANSAL KONSOLİDASYONA TABİ TUTULAN, ÖZKAYNAKLARDAN İNDİRİLEN YA DA BU ÜÇ YÖNTEME DAHİL OLMAYAN KURULUŞLAR HAKKINDA AÇIKLAMALAR

"Bankaların Konsolide Finansal Tablolarının Düzenlenmesine İlişkin Tebliğ" ile Türkiye Muhasebe Standartları gereği yapılan konsolidasyon işlemleri arasındaki farklılıklardan dolayı finansal olmayan bağlı ortaklıklardan HSBC Ödeme Sistemleri ve Bilgisayar Teknolojileri Basın Yayın ve Müşteri Hizmetleri A.Ş. ve HSBC İnternet ve Telekomünikasyon Hizmetleri A.Ş. Türkiye Muhasebe Standartları gereği yapılan konsolidasyon işlemleri sırasında konsolide finansal tablolarda tam konsolidasyon yöntemiyle muhasebeleştirilmemektedir. Bankanın bağlı ortaklığı HSBC Yatırım ve Menkul Değerler A.Ş. tam konsolidasyon kapsamına alınmıştır.

VIII. ANA ORTAKLIK BANKA İLE BAĞLI ORTAKLIKLARI ARASINDA ÖZKAYNAKLARIN DERHAL TRANSFER EDİLMESİNİN VEYA BORÇLARIN GERİ ÖDENMESİNİN ÖNÜNDE MEVCUT VEYA MUHTEMEL, FİİLİ VEYA HUKUKİ ENGELLER HAKKINDA AÇIKLAMALAR

Bulunmamaktadır.

**30 EYLÜL 2015 TARİHİ İTİBARIYLA KONSOLİDE OLMAYAN
FİNANSAL TABLOLARA İLİŞKİN AÇIKLAMA VE DİPNOTLAR**
(Tutarlar aksi belirtilmedikçe Bin Türk Lirası (“TL”) olarak ifade edilmiştir.)

İKİNCİ BÖLÜM

KONSOLİDE OLMAYAN FİNANSAL TABLOLAR

- I. Bilançolar - Aktif Kalemler**
- I. Bilançolar - Pasif Kalemler**
- II. Bilanço Dışı Yükümlülükler Tabloları**
- III. Gelir Tabloları**
- IV. Özkaynaklarda Muhasebeleştirilen Gelir Gider Kalemlerine İlişkin Tablolar**
- V. Özkaynak Değişim Tabloları**
- VI. Nakit Akış Tabloları**

**30 EYLÜL 2015 VE 31 ARALIK 2014 TARİHLERİ İTİBARIYLA
KONSOLİDE OLMAYAN BİLANÇOLAR (FİNANSAL DURUM TABLOLARI)**
(Tutarlar aksi belirtilmedikçe Bin Türk Lirası ("TL") olarak ifade edilmiştir.)

**İKİNCİ BÖLÜM
KONSOLİDE OLMAYAN FİNANSAL TABLOLAR**

I. BİLANÇO	Dipnot (Beşinci Bölüm I)	Cari Dönem (30/09/2015)			Önceki Dönem (31/12/2014)		
		TP	YP	Toplam	TP	YP	Toplam
		AKTİF KALEMLER					
I. NAKİT DEĞERLER VE MERKEZ BANKASI	(I-a)	289.479	3.649.131	3.938.610	897.581	2.608.077	3.505.658
II. GERÇEĞE UYGUN DEĞER FARKI K/Z'A YANSITILAN FV (Net)	(I-b)	2.264.971	297.213	2.562.184	803.842	171.098	974.940
2.1 Alım Satım Amaçlı Finansal Varlıklar		2.264.971	297.213	2.562.184	803.842	171.098	974.940
2.1.1 Devlet Borçlanma Senetleri		1.396.929	9.356	1.406.285	337.370	16.413	353.783
2.1.2 Sermayede Payı Temsil Eden Menkul Değerler		-	-	-	-	-	-
2.1.3 Alım Satım Amaçlı Türev Finansal Varlıklar		860.693	287.857	1.148.550	463.597	154.685	618.282
2.1.4 Diğer Menkul Değerler		7.349	-	7.349	2.875	-	2.875
2.2 Gerçeğe Uygun Değer Farkı Kar/Zarara Yansıtılan Olarak Sınıflandırılan FV		-	-	-	-	-	-
2.2.1 Devlet Borçlanma Senetleri		-	-	-	-	-	-
2.2.2 Sermayede Payı Temsil Eden Menkul Değerler		-	-	-	-	-	-
2.2.3 Krediler		-	-	-	-	-	-
2.2.4 Diğer Menkul Değerler		-	-	-	-	-	-
III. BANKALAR	(I-c)	57.977	2.878.788	2.936.765	984.272	858.492	1.842.764
IV. PARA PİYASALARINDAN ALACAKLAR		-	315.191	315.191	6.833.606	-	6.833.606
4.1 Bankalararası Para Piyasasından Alacaklar		-	135.574	135.574	-	-	-
4.2 İMKB Takasbank Piyasasından Alacaklar		-	179.617	179.617	-	-	-
4.3 Ters Repo İşlemlerinden Alacaklar		-	-	-	6.833.606	-	6.833.606
V. SATILMAYA HAZIR FİNANSAL VARLIKLAR (Net)	(I-d)	212.222	-	212.222	530.249	-	530.249
5.1 Sermayede Payı Temsil Eden Menkul Değerler		4.225	-	4.225	4.225	-	4.225
5.2 Devlet Borçlanma Senetleri		207.997	-	207.997	526.024	-	526.024
5.3 Diğer Menkul Değerler		-	-	-	-	-	-
VI. KREDİLER VE ALACAKLAR	(I-e)	14.836.701	7.219.794	22.056.495	14.560.675	4.773.361	19.334.036
6.1 Krediler ve Alacaklar		14.356.152	7.219.560	21.575.712	14.083.355	4.773.068	18.856.423
6.1.1 Bankanın Dahil Olduğu Risk Grubuna Kullanılan Krediler	(VII)	-	22.085	22.085	-	3.964	3.964
6.1.2 Devlet Borçlanma Senetleri		-	-	-	-	-	-
6.1.3 Diğer		14.356.152	7.197.475	21.553.627	14.083.355	4.769.104	18.852.459
6.2 Takipteki Krediler		1.144.222	352	1.144.574	1.240.137	423	1.240.560
6.3 Özel Karşılıklar (-)		663.673	118	663.791	762.817	130	762.947
VII. FAKTÖRİNG ALACAKLARI		213.198	40.970	254.168	162.512	15.793	178.305
VIII. VADEYE KADAR ELDE TUTULACAK YATIRIMLAR (Net)	(I-f)	-	-	-	-	-	-
8.1 Devlet Borçlanma Senetleri		-	-	-	-	-	-
8.2 Diğer Menkul Değerler		-	-	-	-	-	-
IX. İŞTİRAKLER (Net)	(I-g)	-	-	-	-	-	-
9.1 Özkaynak Yöntemine Göre Muhasebeleştirilenler		-	-	-	-	-	-
9.2 Konsolide Edilmeyenler		-	-	-	-	-	-
9.2.1 Mali İştirakler		-	-	-	-	-	-
9.2.2 Mali Olmayan İştirakler		-	-	-	-	-	-
X. BAĞLI ORTAKLIKLAR (Net)	(I-h)	35.023	-	35.023	35.023	-	35.023
10.1 Konsolide Edilmeyen Mali Ortaklıklar		34.753	-	34.753	34.753	-	34.753
10.2 Konsolide Edilmeyen Mali Olmayan Ortaklıklar		270	-	270	270	-	270
XI. BİRLİKTE KONTROL EDİLEN ORTAKLIKLAR (İŞ ORTAKLIKLARI)(Net)	(I-i)	-	-	-	-	-	-
11.1 Özkaynak Yöntemine Göre Muhasebeleştirilenler		-	-	-	-	-	-
11.2 Konsolide Edilmeyenler		-	-	-	-	-	-
11.2.1 Mali Ortaklıklar		-	-	-	-	-	-
11.2.2 Mali Olmayan Ortaklıklar		-	-	-	-	-	-
XII. KİRALAMA İŞLEMLERİNDEN ALACAKLAR (Net)	(I-j)	-	-	-	-	-	-
12.1 Finansal Kiralama Alacakları		-	-	-	-	-	-
12.2 Faaliyet Kiralaması Alacakları		-	-	-	-	-	-
12.3 Diğer		-	-	-	-	-	-
12.4 Kazanılmamış Gelirler (-)		-	-	-	-	-	-
XIII. RİSKTEN KORUNMA AMAÇLI TÜREV FİNANSAL VARLIKLAR	(I-k)	31.386	-	31.386	36.299	-	36.299
13.1 Gerçeğe Uygun Değer Riskinden Korunma Amaçlılar		-	-	-	-	-	-
13.2 Nakit Akış Riskinden Korunma Amaçlılar		31.386	-	31.386	36.299	-	36.299
13.3 Yurtdışındaki Net Yatırım Riskinden Korunma Amaçlılar		-	-	-	-	-	-
XIV. MADDİ DURAN VARLIKLAR (Net)	(I-l)	93.193	-	93.193	115.151	-	115.151
XV. MADDİ OLMAYAN DURAN VARLIKLAR (Net)	(I-m)	35.643	-	35.643	117.657	-	117.657
15.1 Şerefiye		-	-	-	83.450	-	83.450
15.2 Diğer		35.643	-	35.643	34.207	-	34.207
XVI. YATIRIM AMAÇLI GAYRİMENKULLER (Net)	(I-n)	-	-	-	-	-	-
XVII. VERGİ VARLIĞI		28.521	-	28.521	120.233	-	120.233
17.1 Cari Vergi Varlığı		28.521	-	28.521	74.170	-	74.170
17.2 Ertelemiş Vergi Varlığı	(I-o)	-	-	-	46.063	-	46.063
XVIII. SATIŞ AMAÇLI ELDE TUTULAN VE DURDURULAN FAALİYETLERE İLİŞKİN DURAN VARLIKLAR (Net)	(I-p)	3.078	-	3.078	3.179	-	3.179
18.1 Satış Amaçlı		3.078	-	3.078	3.179	-	3.179
18.2 Durdurulan Faaliyetlere İlişkin		-	-	-	-	-	-
XIX. DİĞER AKTİFLER	(I-r)	222.891	143.765	366.656	179.518	14.870	194.388
AKTİF TOPLAMI		18.324.283	14.544.852	32.869.135	25.379.797	8.441.691	33.821.488

**30 EYLÜL 2015 VE 31 ARALIK 2014 TARİHLERİ İTİBARIYLA
KONSOLİDE OLMAYAN BİLANÇOLAR (FİNANSAL DURUM TABLOLARI)**

(Tutarlar aksi belirtilmedikçe Bin Türk Lirası ("TL") olarak ifade edilmiştir.)

I. BİLANÇO	Dipnot (Beşinci Bölüm II)	Cari Dönem (30/09/2015)			Önceki Dönem (31/12/2014)		
		TP	YP	Toplam	TP	YP	Toplam
PASİF KALEMLER							
I. MEVDUAT	(II-a)	9.277.245	10.586.360	19.863.605	10.976.198	8.064.118	19.040.316
1.1 Bankanın Dahil Olduğu Risk Grubunun Mevduatı	(VII)	81.997	3.226	85.223	71.065	3.653	74.718
1.2 Diğer		9.195.248	10.583.134	19.778.382	10.905.133	8.060.465	18.965.598
II. ALIM SATIM AMAÇLI TÜREV FİNANSAL BORÇLAR	(II-b)	9.283	750.360	759.643	78.815	424.825	503.640
III. ALINAN KREDİLER	(II-d)	863.962	4.725.943	5.589.905	2.512.834	5.696.132	8.208.966
IV. PARA PİYASALARINA BORÇLAR		700.001		700.001	395.596		395.596
4.1 Bankalararası Para Piyasalarına Borçlar		-	-	-	-	-	-
4.2 İMKB Takasbank Piyasasında Borçlar		-	-	-	-	-	-
4.3 Repo İşlemlerinden Sağlanan Fonlar	(II-c)	700.001	-	700.001	395.596	-	395.596
V. İHRAÇ EDİLEN MENKUL KIYMETLER (Net)							
5.1 Bonolar		-	-	-	-	-	-
5.2 Varlığa Dayalı Menkul Kıymetler		-	-	-	-	-	-
5.3 Tahviller		-	-	-	-	-	-
VI. FONLAR							
6.1 Müstakriz Fonları		-	-	-	-	-	-
6.2 Diğer		-	-	-	-	-	-
VII. MUHTELİF BORÇLAR		391.840	277.010	668.850	443.161	150.701	593.862
VIII. DİĞER YABANCI KAYNAKLAR	(II-e)	423.530	102.992	526.522	429.274	70.133	499.407
IX. FAKTÖRİNG BORÇLARI							
X. KİRALAMA İŞLEMLERİNDEN BORÇLAR (Net)	(II-f)						
10.1 Finansal Kiralama Borçları		-	-	-	-	-	-
10.2 Faaliyet Kiralaması Borçları		-	-	-	-	-	-
10.3 Diğer		-	-	-	-	-	-
10.4 Ertelemiş Finansal Kiralama Giderleri (-)		-	-	-	-	-	-
XI. RİSKTEN KORUNMA AMAÇLI TÜREV FİNANSAL BORÇLAR	(II-g)				8.615		8.615
11.1 Gerçeğe Uygun Değer Riskinden Korunma Amaçlılar		-	-	-	-	-	-
11.2 Nakit Akış Riskinden Korunma Amaçlılar		-	-	-	8.615	-	8.615
11.3 Yurtdışındaki Net Yatırım Riskinden Korunma Amaçlılar		-	-	-	-	-	-
XII. KARŞILIKLAR	(II-h)	540.717	870	541.587	454.128	1.749	455.877
12.1 Genel Karşılıklar		448.945	-	448.945	362.405	-	362.405
12.2 Yeniden Yapılanma Karşılığı		-	-	-	-	-	-
12.3 Çalışan Hakları Karşılığı		41.495	-	41.495	33.835	-	33.835
12.4 Sigorta Teknik Karşılıkları (Net)		-	-	-	-	-	-
12.5 Diğer Karşılıklar		50.277	870	51.147	57.888	1.749	59.637
XIII. VERGİ BORCU	(II-i)	51.799		51.799	48.345		48.345
13.1 Cari Vergi Borcu		51.799	-	51.799	48.345	-	48.345
13.2 Ertelemiş Vergi Borcu		-	-	-	-	-	-
XIV. SATIŞ AMAÇLI ELDE TUTULAN VE DURDURULAN FAALİYETLERE İLİŞKİN DURAN VARLIK BORÇLARI (Net)	(II-j)						
14.1 Satış Amaçlı		-	-	-	-	-	-
14.2 Durdurulan Faaliyetlere İlişkin		-	-	-	-	-	-
XV. SERMAYE BENZERİ KREDİLER	(II-k)		1.404.154	1.404.154		1.073.095	1.073.095
XVI. ÖZKAYNAKLAR	(II-l)	2.763.069		2.763.069	2.993.769		2.993.769
16.1 Ödenmiş Sermaye		652.290	-	652.290	652.290	-	652.290
16.2 Sermaye Yedekleri		277.321	-	277.321	279.387	-	279.387
16.2.1 Hisse Senedi İhraç Primleri		-	-	-	-	-	-
16.2.2 Hisse Senedi İptal Karları		-	-	-	-	-	-
16.2.3 Menkul Değerler Değerleme Farkları		(5.418)	-	(5.418)	7.336	-	7.336
16.2.4 Maddi Duran Varlıklar Yeniden Değerleme Farkları		-	-	-	-	-	-
16.2.5 Maddi Olmayan Duran Varlıklar Yeniden Değerleme Farkları		-	-	-	-	-	-
16.2.6 Yatırım Amaçlı Gayrimenkuller Yeniden Değerleme Farkları		-	-	-	-	-	-
16.2.7 İştirakler, Bağlı Ort. ve Birlikte Kontrol Edilen Ort. (İş Ort.) Bedelsiz Hisse Senetleri		-	-	-	-	-	-
16.2.8 Riskten Korunma Fonları (Etkin kısım)		10.046	-	10.046	(642)	-	(642)
16.2.9 Satış Amaçlı Elde Tutulan ve Durdurulan Faaliyetlere İlişkin Duran Varlıkların Birikmiş Değerleme Farkları		-	-	-	-	-	-
16.2.10 Diğer Sermaye Yedekleri		272.693	-	272.693	272.693	-	272.693
16.3 Kar Yedekleri		2.059.737	-	2.059.737	2.118.017	-	2.118.017
16.3.1 Yasal Yedekler		181.738	-	181.738	179.957	-	179.957
16.3.2 Statü Yedekleri		-	-	-	-	-	-
16.3.3 Olağanüstü Yedekler		1.881.494	-	1.881.494	1.939.200	-	1.939.200
16.3.4 Diğer Kar Yedekleri		(3.495)	-	(3.495)	(1.140)	-	(1.140)
16.4 Kar veya Zarar		(226.279)	-	(226.279)	(55.925)	-	(55.925)
16.4.1 Geçmiş Yıllar Kar/Zararı		-	-	-	-	-	-
16.4.2 Dönem Net Kar/Zararı		(226.279)	-	(226.279)	(55.925)	-	(55.925)
PASİF TOPLAMI		15.021.446	17.847.689	32.869.135	18.340.735	15.480.753	33.821.488

**30 EYLÜL 2015 VE 31 ARALIK 2014 TARİHLERİ İTİBARIYLA
KONSOLİDE OLMAYAN BİLANÇO DIŞI YÜKÜMLÜLÜKLER TABLOLARI**
(Tutarlar aksi belirtilmedikçe Bin Türk Lirası ("TL") olarak ifade edilmiştir.)

II. BİLANÇO DIŞI YÜKÜMLÜLÜKLER TABLOLARI	Dipnot (Beşinci Bölüm III)	Cari dönem (30/09/2015)			Önceki dönem (31/12/2014)		
		TP	YP	Toplam	TP	YP	Toplam
A. BİLANÇO DIŞI YÜKÜMLÜLÜKLER (I+II+III)		28.647.858	73.379.332	102.027.190	51.852.984	66.964.609	118.817.593
I. GARANTİ VE KEFALETLER	(III-a-2,3)	754.397	2.260.020	3.014.417	713.213	2.352.616	3.065.829
1.1 Teminat mektupları		754.397	741.273	1.495.670	713.213	546.411	1.259.624
1.1.1 Devlet ihale kanunu kapsamına girenler		-	-	-	-	-	-
1.1.2 Dış ticaret işlemleri dolayısıyla verilenler		19.275	4.450	23.725	45.775	3.721	49.496
1.1.3 Diğer teminat mektupları		735.122	736.823	1.471.945	667.438	542.690	1.210.128
1.2 Banka kredileri		-	531.874	531.874	-	721.520	721.520
1.2.1 İthalat kabul kredileri		-	531.874	531.874	-	709.855	709.855
1.2.2 Diğer banka kabulleri		-	-	-	-	11.665	11.665
1.3 Akreditifler		-	615.804	615.804	-	686.323	686.323
1.3.1 Belgeli akreditifler		-	213.637	213.637	-	355.433	355.433
1.3.2 Diğer akreditifler		-	402.167	402.167	-	330.890	330.890
1.4 Garanti verilen prefinansmanlar		-	-	-	-	-	-
1.5 Cirolar		-	-	-	-	-	-
1.5.1 T.C. Merkez Bankasına cirolar		-	-	-	-	-	-
1.5.2 Diğer cirolar		-	-	-	-	-	-
1.6 Menkul kıy. ih. satın alma garantilerimizden		-	-	-	-	-	-
1.7 Faktoring garantilerimizden		-	-	-	-	-	-
1.8 Diğer garantilerimizden		-	371.069	371.069	-	398.362	398.362
1.9 Diğer kefaletlerimizden		-	-	-	-	-	-
II. TAAHHÜTLER	(III-a-1)	9.651.346	12.383.029	22.034.375	11.461.206	8.599.274	20.060.480
2.1 Cayılamaz taahhütler		9.651.346	12.383.029	22.034.375	11.461.206	8.599.274	20.060.480
2.1.1 Vadeli, aktif değer alım-satım taahhütleri		2.003.155	12.360.764	14.363.919	2.597.293	7.420.577	10.017.870
2.1.2 Vadeli, mevduat alım-satım taahhütleri		-	-	-	-	1.175.103	1.175.103
2.1.3 İştir. ve bağ. ort. ser. iştir. taahhütleri		-	-	-	-	-	-
2.1.4 Kul. gar. kredi tahsis taahhütleri		525.991	-	525.991	839.213	1.050	840.263
2.1.5 Men. kıy. ihr. aracılık taahhütleri		-	-	-	-	-	-
2.1.6 Zorunlu karşılık ödeme taahhüdü		-	-	-	-	-	-
2.1.7 Çekler için ödeme taahhütlerimiz		555.507	-	555.507	557.693	-	557.693
2.1.8 İhracat taahhüt. kaynaklanan vergi ve fon yükümlülükleri		4.804	-	4.804	5.614	-	5.614
2.1.9 Kredi kartı harcama limit taahhütleri		5.508.406	-	5.508.406	6.364.770	-	6.364.770
2.1.10 Kredi kartları ve bankacılık hizmetlerine ilişkin promosyon uyg. Taah.		20.187	-	20.187	19.022	-	19.022
2.1.11 Açığa menkul kıymet satış taahhüt. alacaklar		-	11.000	11.000	-	1.170	1.170
2.1.12 Açığa menkul kıymet satış taahhüt. borçlar		-	11.000	11.000	-	1.170	1.170
2.1.13 Diğer cayılamaz taahhütler		1.033.296	265	1.033.561	1.077.601	204	1.077.805
2.2 Cayılabılır taahhütler		-	-	-	-	-	-
2.2.1 Cayılabılır kredi tahsis taahhütleri		-	-	-	-	-	-
2.2.2 Diğer cayılabılır taahhütler		-	-	-	-	-	-
III. TÜREV FİNANSAL ARAÇLAR	(III-b)	18.242.115	58.736.283	76.978.398	39.678.565	56.012.719	95.691.284
3.1 Riskten korunma amaçlı türev finansal araçlar		139.380	166.650	306.030	1.205.019	1.269.486	2.474.505
3.1.1 Gerçeğe uygun değer riskinden korunma amaçlı işlemler		-	-	-	-	-	-
3.1.2 Nakit akış riskinden korunma amaçlı işlemler		139.380	166.650	306.030	1.205.019	1.269.486	2.474.505
3.1.3 Yurtdışındaki net yatırım riskinden korunma amaçlı işlemler		-	-	-	-	-	-
3.2 Alım satım amaçlı işlemler		18.102.735	58.569.633	76.672.368	38.473.546	54.743.233	93.216.779
3.2.1 Vadeli döviz alım-satım işlemleri		3.651.545	7.952.944	11.604.489	2.642.266	4.008.854	6.651.120
3.2.1.1 Vadeli döviz alım işlemleri		1.916.642	3.857.577	5.774.219	1.788.700	1.528.250	3.316.950
3.2.1.2 Vadeli döviz satım işlemleri		1.734.903	4.095.367	5.830.270	853.566	2.480.604	3.334.170
3.2.2 Para ve faiz swap işlemleri		9.284.947	42.632.320	51.917.267	34.514.898	48.362.765	82.877.663
3.2.2.1 Swap para alım işlemleri		4.255.294	11.378.580	15.633.874	15.057.899	21.133.810	36.191.709
3.2.2.2 Swap para satım işlemleri		5.029.653	9.828.526	14.858.179	19.456.999	16.277.779	35.734.778
3.2.2.3 Swap faiz alım işlemleri		-	10.712.607	10.712.607	-	5.475.588	5.475.588
3.2.2.4 Swap faiz satım işlemleri		-	10.712.607	10.712.607	-	5.475.588	5.475.588
3.2.3 Para, faiz ve menkul değerler opsiyonları		5.166.243	7.575.764	12.742.007	1.316.382	2.017.034	3.333.416
3.2.3.1 Para alım opsiyonları		2.581.169	3.789.860	6.371.029	658.191	1.008.517	1.666.708
3.2.3.2 Para satım opsiyonları		2.585.074	3.785.904	6.370.978	658.191	1.008.517	1.666.708
3.2.3.3 Faiz alım opsiyonları		-	-	-	-	-	-
3.2.3.4 Faiz satım opsiyonları		-	-	-	-	-	-
3.2.3.5 Menkul değerler alım opsiyonları		-	-	-	-	-	-
3.2.3.6 Menkul değerler satım opsiyonları		-	-	-	-	-	-
3.2.4 Futures para işlemleri		-	-	-	-	-	-
3.2.4.1 Futures para alım işlemleri		-	-	-	-	-	-
3.2.4.2 Futures para satım işlemleri		-	-	-	-	-	-
3.2.5 Futures faiz alım-satım işlemleri		-	-	-	-	-	-
3.2.5.1 Futures faiz alım işlemleri		-	-	-	-	-	-
3.2.5.2 Futures faiz satım işlemleri		-	-	-	-	-	-
3.2.6 Diğer		-	408.605	408.605	-	354.580	354.580
B. EMANET VE REHİNLİ KIYMETLER (IV+V+VI)		39.994.284	90.109.290	130.103.574	45.429.138	80.657.748	126.086.886
IV. EMANET KIYMETLER		10.283.077	2.090.607	12.373.684	15.234.409	1.474.334	16.708.743
4.1 Müşteri fon ve portföy mevcutları		1.197.785	-	1.197.785	1.454.823	-	1.454.823
4.2 Emanete alınan menkul değerler		5.532.545	1.767.509	7.300.054	10.301.954	1.215.352	11.517.306
4.3 Tahsile alınan çekler		2.130.092	252.643	2.382.735	2.050.960	202.002	2.252.962
4.4 Tahsile alınan ticari senetler		120.401	-	120.401	80.463	-	80.463
4.5 Tahsile alınan diğer kıymetler		-	7.426	7.426	-	8.598	8.598
4.6 İhracına aracı olunan kıymetler		-	-	-	-	-	-
4.7 Diğer emanet kıymetler		1.302.254	63.029	1.365.283	1.346.209	48.382	1.394.591
4.8 Emanet kıymet alanlar		-	-	-	-	-	-
V. REHİNLİ KIYMETLER		12.291.205	16.125.018	28.416.223	12.516.539	14.638.204	27.154.743
5.1 Menkul kıymetler		804.796	14.899	819.695	509.646	10.108	519.754
5.2 Teminat senetleri		640.871	2.083.704	2.724.575	666.617	1.798.051	2.464.668
5.3 Emtia		240	6.654	6.894	240	5.123	5.363
5.4 Varant		-	-	-	-	-	-
5.5 Gayrimenkul		8.554.287	3.145.782	11.700.069	8.676.245	2.771.856	11.448.101
5.6 Diğer rehinli kıymetler		2.291.011	10.873.979	13.164.990	2.663.791	10.053.066	12.716.857
5.7 Rehinli kıymet alanlar		-	-	-	-	-	-
VI. KABUL EDİLEN AVALLER VE KEFALETLER		17.420.002	71.893.665	89.313.667	17.678.190	64.545.210	82.223.400
BİLANÇO DIŞI HESAPLAR TOPLAMI (A+B)		68.642.142	163.488.622	232.130.764	97.282.122	147.622.357	244.904.479

30 EYLÜL 2015 VE 30 EYLÜL 2014 TARİHLERİNDE SONA EREN ARA DÖNEMLERE İLİŞKİN KONSOLİDE OLMAYAN GELİR TABLOSU

(Tutarlar aksi belirtilmedikçe Bin Türk Lirası ("TL") olarak ifade edilmiştir.)

III. GELİR TABLOLARI					
GELİR VE GİDER KALEMLERİ	Dipnot (Beşinci Bölüm IV)	Cari Dönem (01/01/2015 - 30/09/2015)	Önceki Dönem (01/01/2014 - 30/09/2014)	Cari Dönem (01/07/2015 - 30/09/2015)	Önceki Dönem (01/07/2014 - 30/09/2014)
I. FAİZ GELİRLERİ	(IV-a)	1.851.690	1.928.516	576.756	609.309
1.1 Kredilerden Alınan Faizler	(IV-a-1)	1.457.121	1.407.414	503.878	474.969
1.2 Zorunlu Karşılıklardan Alınan Faizler		5.453	-	2.417	-
1.3 Bankalardan Alınan Faizler	(IV-a-2)	90.450	71.690	19.811	16.779
1.4 Para Piyasası İşlemlerinden Alınan Faizler		196.396	335.756	12.395	89.165
1.5 Menkul Değerlerden Alınan Faizler	(IV-a-3)	94.131	76.494	35.764	15.394
1.5.1 Alım Satım Amaçlı Finansal Varlıklardan		67.336	11.906	28.455	3.194
1.5.2 Gerçeğe Uygun Değer Farkı Kar/Zarara Yansıtılan Olarak Sınıflandırılan FV		-	-	-	-
1.5.3 Satılmaya Hazır Finansal Varlıklardan		26.795	64.588	7.309	12.200
1.5.4 Vadeye Kadar Elde Tutulacak Yatırımlardan		-	-	-	-
1.6 Finansal Kiralama Gelirleri		-	-	-	-
1.7 Diğer Faiz Gelirleri		8.139	37.162	2.491	13.002
II. FAİZ GİDERLERİ	(IV-b)	971.444	1.034.567	320.771	319.908
2.1 Mevduata Verilen Faizler	(IV-b-4)	702.742	756.004	236.766	243.325
2.2 Kullanılan Kredilere Verilen Faizler	(IV-b-1)	205.636	241.235	61.216	72.171
2.3 Para Piyasası İşlemlerine Verilen Faizler		47.843	31.792	18.008	2.985
2.4 İhraç Edilen Menkul Kıymetlere Verilen Faizler	(IV-b-3)	-	-	-	-
2.5 Diğer Faiz Giderleri		15.223	5.536	4.781	1.427
III. NET FAİZ GELİRİ/GİDERİ (I-II)		880.246	893.949	255.985	289.401
IV. NET ÜCRET VE KOMİSYON GELİRLERİ/GİDERLERİ		367.128	482.287	118.211	165.501
4.1 Alınan Ücret ve Komisyonlar		401.301	520.273	130.370	176.713
4.1.1 Gayri Nakdi Kredilerden		11.377	15.222	3.826	4.737
4.1.2 Diğer		389.924	505.051	126.544	171.976
4.2 Verilen Ücret ve Komisyonlar		34.173	37.986	12.159	11.212
4.2.1 Gayri Nakdi Kredilere		419	420	142	132
4.2.2 Diğer		33.754	37.566	12.017	11.080
V. TEMETTÜ GELİRLERİ	(IV-c)	19.013	24.385	2.289	-
VI. TİCARİ KAR/ZARAR (Net)	(IV-d)	(3.090)	(142.047)	22.222	12.595
6.1 Sermaye Piyasası İşlemleri Karı/Zararı		(18.414)	10.218	(12.402)	3.992
6.2 Türev Finansal İşlemlerden Kar/Zarar		763.098	72.461	88.550	219.367
6.3 Kambiyo İşlemleri Karı/Zararı		(747.774)	(224.726)	(53.926)	(210.764)
VII. DİĞER FAALİYET GELİRLERİ	(IV-e)	173.460	128.558	74.087	26.152
VIII. FAALİYET GELİRLERİ/GİDERLERİ TOPLAMI (III+IV+V+VI+VII)		1.436.757	1.387.132	472.794	493.649
IX. KREDİ VE DİĞER ALACAKLAR DEĞER DÜŞÜŞ KARŞILIĞI (-)	(IV-f)	543.705	440.538	178.501	146.269
X. DİĞER FAALİYET GİDERLERİ (-)	(IV-g)	1.068.051	986.661	406.152	318.892
XI. NET FAALİYET KARI/ZARARI (VIII-IX-X)		(174.999)	(40.067)	(111.859)	28.488
XII. BİRLEŞME İŞLEMİ SONRASINDA GELİR OLARAK KAYDEDİLEN FAZLALIK TUTARI		-	-	-	-
XIII. ÖZKAYNAK YÖNTEMİ UYGULANAN ORTAKLIKLARDAN KAR/ZARAR		-	-	-	-
XIV. NET PARASAL POZİSYON KARI/ZARARI		-	-	-	-
XV. SÜRDÜRÜLEN FAALİYETLER VERGİ ÖNCESİ K/Z (XI+...+XIV)		(174.999)	(40.067)	(111.859)	28.488
XVI. SÜRDÜRÜLEN FAALİYETLER VERGİ KARŞILIĞI (±)	(IV-h)	(51.280)	(7.066)	(58.826)	(17.865)
16.1 Cari Vergi Karşılığı	(IV-i)	(5.663)	(3.690)	(1.661)	(1.405)
16.2 Ertelemiş Vergi Karşılığı		(45.617)	(3.376)	(57.165)	(16.460)
XVII. SÜRDÜRÜLEN FAALİYETLER DÖNEM NET K/Z (XV±XVI)	(IV-j)	(226.279)	(47.133)	(170.685)	10.623
XVIII. DURDURULAN FAALİYETLERDEN GELİRLER		-	-	-	-
18.1 Satış Amaçlı Elde Tutulan Duran Varlık Gelirleri		-	-	-	-
18.2 İştirak, Bağlı Ortaklık ve Birlikte Kontrol Edilen Ortaklıklar (İş Ort.) Satış Karları		-	-	-	-
18.3 Diğer Durdurulan Faaliyet Gelirleri		-	-	-	-
XIX. DURDURULAN FAALİYETLERDEN GİDERLER (-)		-	-	-	-
19.1 Satış Amaçlı Elde Tutulan Duran Varlık Giderleri		-	-	-	-
19.2 İştirak, Bağlı Ortaklık ve Birlikte Kontrol Edilen Ortaklıklar (İş Ort.) Satış Zararları		-	-	-	-
19.3 Diğer Durdurulan Faaliyet Giderleri		-	-	-	-
XX. DURDURULAN FAALİYETLER VERGİ ÖNCESİ K/Z (XVIII-XIX)		-	-	-	-
XXI. DURDURULAN FAALİYETLER VERGİ KARŞILIĞI (±)		-	-	-	-
21.1 Cari Vergi Karşılığı		-	-	-	-
21.2 Ertelemiş Vergi Karşılığı		-	-	-	-
XXII. DURDURULAN FAALİYETLER DÖNEM NET K/Z (XX±XXI)		-	-	-	-
XXIII. NET DÖNEM KARI/ZARARI (XVII+XXII)	(IV-k)	(226.279)	(47.133)	(170.685)	10.623
Hisse Başına Kar/Zarar (Tam TL tutarı ile gösterilmektedir.)		(0,00347)	(0,00072)	(0,00262)	0,00016

30 EYLÜL 2015 VE 30 EYLÜL 2014 TARİHLERİNDE SONRA EREN ARA DÖNEMLERE İLİŞKİN KONSOLİDE OLMAYAN ÖZKAYNAKLARDA MUHASEBELEŞTİRİLEN GELİR GİDER KALEMLERİNE İLİŞKİN TABLO

(Tutarlar aksi belirtilmedikçe Bin Türk Lirası (“TL”) olarak ifade edilmiştir.)

IV. ÖZKAYNAKLARDA MUHASEBELEŞTİRİLEN GELİR GİDER KALEMLERİNE İLİŞKİN TABLO		
ÖZKAYNAKLARDA MUHASEBELEŞTİRİLEN GELİR GİDER KALEMLERİ	Cari Dönem (30/09/2015)	Önceki Dönem (30/09/2014)
I. MENKUL DEĞERLER DEĞERLEME FARKLARINA SATILMAYA HAZIR FİNANSAL VARLIKLARDAN EKLENEN	(12.754)	32.463
II. MADDİ DURAN VARLIKLAR YENİDEN DEĞERLEME FARKLARI	-	-
III. MADDİ OLMAYAN DURAN VARLIKLAR YENİDEN DEĞERLEME FARKLARI	-	-
IV. YABANCI PARA İŞLEMLER İÇİNKUR ÇEVİRİM FARKLARI	-	-
V. NAKİT AKIŞ RİSKİNDEN KORUNMA AMAÇLI TÜREV FİNANSAL VARLIKLARA İLİŞKİN KAR/ZARAR (Gerçeğe Uygun Değer Değişikliklerinin Etkin Kısım)	10.688	12.266
VI. YURTDIŞINDAKİ NET YATIRIM RİSKİNDEN KORUNMA AMAÇLI TÜREV FİNANSAL VARLIKLARA İLİŞKİN KAR/ZARAR (Gerçeğe Uygun Değer Değişikliklerinin Etkin Kısım)	-	-
VII. MUHASEBE POLİTİKASINDA YAPILAN DEĞİŞİKLİKLER İLE HATALARIN DÜZELTİLMESİNİN ETKİSİ	-	-
VIII. TMS UYARINCA ÖZKAYNAKLARDA MUHASEBELEŞTİRİLEN DİĞER GELİR GİDER UNSURLARI	(2.355)	1.031
IX. DEĞERLEME FARKLARINA AİT ERTELENMİŞ VERGİ	-	(9.152)
X. DOĞRUDAN ÖZKAYNAK ALTINDA MUHASEBELEŞTİRİLEN NET GELİR/GİDER (I+II+...+IX)	(4.421)	36.608
XI. DÖNEM KARI/ZARARI	(226.279)	(47.133)
11.1 Menkul Değerlerin Gerçeğe Uygun Değerindeki Net Değişime (Kar-Zarara Transfer)	(145)	(2.066)
11.2 Nakit Akış Riskinden Korunma Amaçlı Türev Finansal Varlıklardan Yeniden Sınıflandırılan ve Gelir Tablosunda Gösterilen Kısım	(318)	231
11.3 Yurtdışındaki Net Yatırım Riskinden Korunma Amaçlı Yeniden Sınıflandırılan ve Gelir Tablosunda Gösterilen Kısım	-	-
11.4 Diğer	(225.816)	(45.298)
XII. DÖNEME İLİŞKİN MUHASEBELEŞTİRİLEN TOPLAM KAR/ZARAR (X±XI)	(230.700)	(10.525)

**30 EYLÜL 2014 TARİHİNDE SONA EREN ARA DÖNEME İLİŞKİN
KONSOLİDE OLMAYAN ÖZKAYNAK DEĞİŞİM TABLOSU**

(Tutarlar aksi belirtilmedikçe Bin Türk Lirası (“TL”) olarak ifade edilmiştir.)

V. ÖZKAYNAK DEĞİŞİM TABLOSU																	
30 Eylül 2014	Dipnot	Ödenmiş Sermaye	Ödenmiş Sermaye Enflasyon Düzeltme Farkı	Hisse Senedi İhraç Primleri	Hisse Senedi İptal Karları	Yasal Yedek Akçeler	Statü Yedekleri	Olağanüstü Yedek Akçe	Diğer Yedekler	Dönem Net Karı (Zararı)	Geçmiş Dönem Karı (Zararı)	Menkul Değer Değerleme Farkı	Maddi ve Maddi Olmayan Duran Varlık YDF	Ortaklıklardan Bedelsiz Hisse Senetleri	Riskten Korunma Fonları	Satış A./Durdurulan F.İlişkin Dur.V.Bir. Deg.F.	Toplam Özkaynak
I. Dönem Başı Bakiyesi		652.290	-	-	-	178.013	-	1.911.360	270.925	29.784	-	(27.513)	-	-	-	-	3.014.859
II. TMS 8 Uyarınca Yapılan Düzeltmeler		-	-	-	-	-	-	-	-	-	-	-	-	-	-	-	-
2.1 Hataların Düzeltilmesinin Etkisi		-	-	-	-	-	-	-	-	-	-	-	-	-	-	-	-
2.2 Muhasebe Politikasında Yapılan Değişikliklerin Etkisi		-	-	-	-	-	-	-	-	-	-	-	-	-	-	-	-
III. Yeni Bakiye (I+II)		652.290	-	-	-	178.013	-	1.911.360	270.925	29.784	-	(27.513)	-	-	-	-	3.014.859
Dönem İçindeki Değişimler																	
IV. Birleşmeden Kaynaklanan Artış/Azalış		-	-	-	-	-	-	-	-	-	-	-	-	-	-	-	-
V. Menkul Değerler Değerleme Farkları		-	-	-	-	-	-	-	-	-	-	25.970	-	-	-	-	25.970
VI. Riskten Korunma Fonları (Etkin kısım)		-	-	-	-	-	-	-	-	-	-	-	-	-	9.813	-	9.813
6.1 Nakit Akış Riskinden Korunma Amaçlı		-	-	-	-	-	-	-	-	-	-	-	-	-	9.813	-	9.813
6.2 Yurtdışındaki Net Yatırım Riskinden Korunma Amaçlı		-	-	-	-	-	-	-	-	-	-	-	-	-	-	-	-
VII. Maddi Duran Varlıklar Yeniden Değerleme Farkları		-	-	-	-	-	-	-	-	-	-	-	-	-	-	-	-
VIII. Maddi Olmayan Duran Varlıklar Yeniden Değerleme Farkları		-	-	-	-	-	-	-	-	-	-	-	-	-	-	-	-
IX. İştirakler, Bağlı Ort. ve Birlikte Kontrol Edilen Ort.(İş Ort.) Bedelsiz HS		-	-	-	-	-	-	-	-	-	-	-	-	-	-	-	-
X. Kur Farkları		-	-	-	-	-	-	-	-	-	-	-	-	-	-	-	-
XI. Varlıkların Elden Çıkarılmasından Kaynaklanan Değişiklik		-	-	-	-	-	-	-	-	-	-	-	-	-	-	-	-
XII. Varlıkların Yeniden Sınıflandırılmasından Kaynaklanan Değişiklik		-	-	-	-	-	-	-	-	-	-	-	-	-	-	-	-
XIII. İştirak Özkaynağındaki Değişikliklerin Banka Özkaynağına Etkisi		-	-	-	-	-	-	-	-	-	-	-	-	-	-	-	-
XIV. Sermaye Artırımı		-	-	-	-	-	-	-	-	-	-	-	-	-	-	-	-
14.1 Nakden		-	-	-	-	-	-	-	-	-	-	-	-	-	-	-	-
14.2 İç Kaynaklardan		-	-	-	-	-	-	-	-	-	-	-	-	-	-	-	-
XV. Hisse Senedi İhraç Primi		-	-	-	-	-	-	-	-	-	-	-	-	-	-	-	-
XVI. Hisse Senedi İptal Karları		-	-	-	-	-	-	-	-	-	-	-	-	-	-	-	-
XVII. Ödenmiş Sermaye Enflasyon Düzeltme Farkı		-	-	-	-	-	-	-	-	-	-	-	-	-	-	-	-
XVIII. Diğer		-	-	-	-	-	-	-	825	-	-	-	-	-	-	-	825
XIX. Dönem Net Karı veya Zararı		-	-	-	-	-	-	-	-	(47.133)	-	-	-	-	-	-	(47.133)
XX. Kar Dağıtımı		-	-	-	-	1.944	-	27.840	-	(29.784)	-	-	-	-	-	-	-
20.1 Dağıtılan Temettü		-	-	-	-	-	-	-	-	-	-	-	-	-	-	-	-
20.2 Yedeklere Aktarılan Tutarlar		-	-	-	-	1.944	-	27.840	-	(29.784)	-	-	-	-	-	-	-
20.3 Diğer		-	-	-	-	-	-	-	-	-	-	-	-	-	-	-	-
Dönem Sonu Bakiyesi(III+IV+V+...+XVIII+XIX+XX)		652.290	-	-	-	179.957	-	1.939.200	271.750	(47.133)	-	(1.543)	-	-	9.813	-	3.004.334

Sayfa 13 ile 71 arasındaki açıklama ve dipnotlar bu finansal tabloların tamamlayıcı bir parçasıdır.

**30 EYLÜL 2015 TARİHİNDE SONA EREN ARA DÖNEME İLİŞKİN
KONSOLİDE OLMAYAN ÖZKAYNAK DEĞİŞİM TABLOSU**

(Tutarlar aksi belirtilmedikçe Bin Türk Lirası (“TL”) olarak ifade edilmiştir.)

V. ÖZKAYNAK DEĞİŞİM TABLOSU																	
30 Eylül 2015	Dipnot	Ödenmiş Sermaye	Ödenmiş Sermaye Enflasyon Düzeltme Farkı	Hisse Senedi İhraç Primleri	Hisse Senedi İptal Karları	Yasal Yedek Akçeler	Statü Yedekleri	Olağanüstü Yedek Akçe	Diğer Yedekler	Dönem Net Karı/ (Zararı)	Geçmiş Dönem Karı/ (Zararı)	Menkul Değer Değerleme Farkı	Maddi ve Maddi Olmayan Duran Varlık YDF	Ortaklıklardan Bedelsiz Hisse Senetleri	Riskten Korunma Fonları	A./Durdurulan F. İlişkin Dur.V.Bir. Değ.F.	Toplam Özkaynak
I. Önceki Dönem Sonu Bakiyesi		652.290	-	-	-	179.957	-	1.939.200	271.553	(55.925)	-	7.336	-	-	(642)	-	2.993.769
Dönem içindeki Değişimler																	
II. Birleşmeden Kaynaklanan Artış/Azalış		-	-	-	-	-	-	-	-	-	-	-	-	-	-	-	-
III. Menkul Değerler Değerleme Farkları		-	-	-	-	-	-	-	-	-	-	(12.754)	-	-	-	-	(12.754)
IV. Riskten Korunma Fonları (Etkin kısım)		-	-	-	-	-	-	-	-	-	-	-	-	-	10.688	-	10.688
4.1 Nakit Akış Riskinden Korunma Amaçlı		-	-	-	-	-	-	-	-	-	-	-	-	-	10.688	-	10.688
4.2 Yurtdışındaki Net Yatırım Riskinden Korunma Amaçlı		-	-	-	-	-	-	-	-	-	-	-	-	-	-	-	-
V. Maddi Duran Varlıklar Yeniden Değerleme Farkları		-	-	-	-	-	-	-	-	-	-	-	-	-	-	-	-
VI. Maddi Olmayan Duran Varlıklar Yeniden Değerleme Farkları		-	-	-	-	-	-	-	-	-	-	-	-	-	-	-	-
VII. İştirakler, Bağlı Ort. ve Birlikte Kontrol Edilen Ort.(İş Ort.) Bedelsiz HS		-	-	-	-	-	-	-	-	-	-	-	-	-	-	-	-
VIII. Kur Farkları		-	-	-	-	-	-	-	-	-	-	-	-	-	-	-	-
IX. Varlıkların Elden Çıkarılmasından Kaynaklanan Değişiklik		-	-	-	-	-	-	-	-	-	-	-	-	-	-	-	-
X. Varlıkların Yeniden Sınıflandırılmasından Kaynaklanan Değişiklik		-	-	-	-	-	-	-	-	-	-	-	-	-	-	-	-
XI. İştirak Özkaynağındaki Değişikliklerin Banka Özkaynağına Etkisi		-	-	-	-	-	-	-	-	-	-	-	-	-	-	-	-
XII. Sermaye Artırımı		-	-	-	-	-	-	-	-	-	-	-	-	-	-	-	-
12.1 Nakden		-	-	-	-	-	-	-	-	-	-	-	-	-	-	-	-
12.2 İç Kaynaklardan		-	-	-	-	-	-	-	-	-	-	-	-	-	-	-	-
XIII. Hisse Senedi İhraç Primi		-	-	-	-	-	-	-	-	-	-	-	-	-	-	-	-
XIV. Hisse Senedi İptal Karları		-	-	-	-	-	-	-	-	-	-	-	-	-	-	-	-
XV. Ödenmiş Sermaye Enflasyon Düzeltme Farkı		-	-	-	-	-	-	-	-	-	-	-	-	-	-	-	-
XVI. Diğer		-	-	-	-	-	-	-	(2.355)	-	-	-	-	-	-	-	(2.355)
XVII. Dönem Net Karı veya Zararı		-	-	-	-	-	-	-	-	(226.279)	-	-	-	-	-	-	(226.279)
XVIII. Kar Dağıtım		-	-	-	-	1.781	-	(57.706)	-	55.925	-	-	-	-	-	-	-
18.1 Dağıtılan Temettü		-	-	-	-	1.781	-	(57.706)	-	55.925	-	-	-	-	-	-	-
18.2 Yedeklere Aktarılan Tutarlar		-	-	-	-	-	-	-	-	-	-	-	-	-	-	-	-
18.3 Diğer		-	-	-	-	-	-	-	-	-	-	-	-	-	-	-	-
Dönem Sonu Bakiyesi(I+II+III+IV+V+...+XVIII)		652.290	-	-	-	181.738	-	1.881.494	269.198	(226.279)	-	(5.418)	-	-	10.046	-	2.763.069

Sayfa 13 ile 71 arasındaki açıklama ve dipnotlar bu finansal tabloların tamamlayıcı bir parçasıdır.

30 EYLÜL 2015 VE 30 EYLÜL 2014 TARİHLERİNDE SONA EREN ARA DÖNEMLERE İLİŞKİN KONSOLİDE OLMAYAN NAKİT AKIŞ TABLOLARI

(Tutarlar aksi belirtilmedikçe Bin Türk Lirası ("TL") olarak ifade edilmiştir.)

VI. NAKİT AKIŞ TABLOLARI			
	Dipnot (Beşinci Bölüm VI)	Cari Dönem (30/09/2015)	Önceki Dönem (30/09/2014)
A. BANKACILIK FAALİYETLERİNE İLİŞKİN NAKİT AKIMLARI			
1.1 Bankacılık Faaliyet Konusu Aktif ve Pasiflerdeki Değişim Öncesi Faaliyet Karı		52.755	149.575
1.1.1 Alınan Faizler		1.557.607	1.967.629
1.1.2 Ödenen Faizler		(901.669)	(910.939)
1.1.3 Alınan Temettüleri		19.013	24.385
1.1.4 Alınan Ücret ve Komisyonlar		398.282	520.273
1.1.5 Elde Edilen Diğer Kazançlar		173.460	128.558
1.1.6 Zarar Olarak Muhasebeleştirilen Donuk Alacaklardan Tahsilatlar		165.655	144.395
1.1.7 Personele ve Hizmet Tedarik Edenlere Yapılan Nakit Ödemeler		(423.520)	(446.819)
1.1.8 Ödenen Vergiler		(35.786)	(51.789)
1.1.9 Diğer		(900.287)	(1.226.118)
1.2 Bankacılık Faaliyetleri Konusu Aktif ve Pasiflerdeki Değişim		(5.792.690)	(714.780)
1.2.1 Alım Satım Amaçlı Finansal Varlıklardaki Net (Artış)/Azalış		(1.047.616)	512.485
1.2.2 Gerçeğe Uygun Değer Farkı K/Z' a Yansıtılan Finansal Varlıklardaki Net (Artış)/Azalış		-	-
1.2.3 Bankalar Hesabındaki Net (Artış)/Azalış		(7)	15.998
1.2.4 Kredilerdeki Net (Artış)/Azalış		(3.040.444)	405.540
1.2.5 Diğer Aktiflerde Net (Artış)/Azalış		(565.148)	451.558
1.2.6 Bankaların Mevduatlarında Net Artış/(Azalış)		(177.149)	(552.050)
1.2.7 Diğer Mevduatlarda Net Artış/(Azalış)		1.015.123	1.448.298
1.2.8 Alınan Kredilerdeki Net Artış/(Azalış)		(2.371.673)	(1.357.612)
1.2.9 Vadesi Gelmiş Borçlarda Net Artış/(Azalış)		-	-
1.2.10 Diğer Borçlarda Net Artış/(Azalış)		394.224	(1.638.997)
I. Bankacılık Faaliyetlerinden Kaynaklanan Net Nakit Akımı		(5.739.935)	(565.205)
B. YATIRIM FAALİYETLERİNE İLİŞKİN NAKİT AKIMLARI			
II. Yatırım Faaliyetlerinden Kaynaklanan Net Nakit Akımı		271.953	1.723.677
2.1 İktisap Edilen Bağlı Ortaklık ve İştirakler ve Birlikte Kontrol Edilen Ortaklıklar (İş Ortaklıkları)		-	-
2.2 Elden Çıkarılan Bağlı Ortaklık ve İştirakler ve Birlikte Kontrol Edilen Ortaklıklar (İş Ortaklıkları)		-	-
2.3 Satın Alınan Menkuller ve Gayrimenkuller		(14.317)	(9.698)
2.4 Elden Çıkarılan Menkul ve Gayrimenkuller		25.655	4.380
2.5 Elde Edilen Satılmaya Hazır Finansal Varlıklar		(105.314)	(3.619.585)
2.6 Elden Çıkarılan Satılmaya Hazır Finansal Varlıklar		397.271	5.363.673
2.7 Satın Alınan Yatırım Amaçlı Menkul Değerler		-	-
2.8 Satılan Yatırım Amaçlı Menkul Değerler		-	-
2.9 Diğer		(31.342)	(15.093)
C. FİNANSMAN FAALİYETLERİNE İLİŞKİN NAKİT AKIMLARI			
III. Finansman Faaliyetlerinden Sağlanan Net Nakit			
3.1 Krediler ve İhraç Edilen Menkul Değerlerden Sağlanan Nakit		-	-
3.2 Krediler ve İhraç Edilen Menkul Değerlerden Kaynaklanan Nakit Çıkışı		-	-
3.3 İhraç Edilen Sermaye Araçları		-	-
3.4 Temettü Ödemeleri		-	-
3.5 Finansal Kiralamaya İlişkin Ödemeler		-	-
3.6 Diğer		-	-
IV. Döviz Kurundaki Değişimin Nakit ve Nakde Eşdeğer Varlıklar Üzerindeki Etkisi		(5.185)	69.387
V. Nakit ve Nakde Eşdeğer Varlıklardaki Net (Azalış)/Artış (I+II+III+IV)		(5.473.167)	1.227.859
VI. Dönem Başındaki Nakit ve Nakde Eşdeğer Varlıklar		9.710.715	8.875.532
VII. Dönem Sonundaki Nakit ve Nakde Eşdeğer Varlıklar		4.237.548	10.103.391

**30 EYLÜL 2015 TARİHİ İTİBARIYLA KONSOLİDE OLMAYAN
FİNANSAL TABLOLARA İLİŞKİN AÇIKLAMA VE DİPNOTLAR**

(Tutarlar aksi belirtilmedikçe Bin Türk Lirası (“TL”) olarak ifade edilmiştir.)

ÜÇÜNCÜ BÖLÜM

MUHASEBE POLİTİKALARINA İLİŞKİN AÇIKLAMALAR

I. SUNUM ESASLARINA İLİŞKİN AÇIKLAMALAR

a. Finansal tablolar ile bunlara ilişkin açıklama ve dipnotların Türkiye Muhasebe Standartları ve Bankaların Muhasebe Uygulamalarına ve Belgelerin Saklanması İlişkin Usul ve Esaslar Hakkında Yönetmeliğe uygun olarak hazırlanması:

Konsolide olmayan finansal tablolar, 5411 Sayılı Bankacılık Kanunu’na ilişkin olarak 1 Kasım 2006 tarih ve 26333 sayılı Resmi Gazete’de yayımlanan Bankaların Muhasebe Uygulamalarına ve Belgelerin Saklanması İlişkin Usul ve Esaslar Hakkında Yönetmelik (“Yönetmelik”) ve raporlama esaslarına ilişkin Bankacılık Düzenleme ve Denetleme Kurulu tarafından bankaların hesap kayıt düzenine ilişkin yayımlanan diğer düzenlemeler ile Bankacılık Düzenleme ve Denetleme Kurumu genelge ve açıklamalarına (hep birlikte “BDDK Muhasebe ve Raporlama mevzuatı”) ve BDDK Muhasebe ve Raporlama mevzuatı ile düzenlenmiş konular dışında Kamu Gözetimi, Muhasebe ve Denetim Standartları Kurumu (“KGG”) tarafından yürürlüğe konulmuş olan Türkiye Muhasebe Standartları, ara dönem raporlaması çerçevesinde Türkiye Muhasebe Standardı 34 “Ara Dönem Finansal Raporlama Standardı” ve Türkiye Finansal Raporlama Standartları (“TFRS”) ile bunlara ilişkin ek ve yorumlara (“Türkiye Muhasebe Standartları” ya da “TMS”) uygun olarak hazırlanmıştır. Düzenlenen kamuya açıklanacak konsolide olmayan finansal tabloların biçim ve içerikleri ile bunların açıklama ve dipnotları 28 Haziran 2012 tarih ve 28337 sayılı Resmi Gazete’de yayımlanan “Bankalarca Kamuya Açıklanacak Finansal Tablolar ile Bunlara İlişkin Açıklama ve Dipnotlar Hakkında Tebliğ” ile bu tebliğe ek ve değişiklikler getiren tebliğlere uygun olarak hazırlanmıştır. Banka, muhasebe kayıtlarını Türk parası olarak, Bankacılık Kanunu, Türk Ticaret Kanunu ve Türk vergi mevzuatına uygun olarak tutmaktadır.

Konsolide olmayan finansal tablolar, gerçeğe uygun değerleri ile gösterilen finansal varlık ve yükümlülüklerin dışında, 31 Aralık 2004 tarihine kadar enflasyon düzeltmesine tabi tutulmak suretiyle, tarihi maliyet esaslı olarak TL olarak hazırlanmıştır.

Finansal tabloların TMS’ye göre hazırlanmasında Banka yönetiminin bilançodaki varlık ve yükümlülükler ile bilanço tarihi itibarıyla koşullu konular hakkında varsayımlar ve tahminler yapması gerekmektedir. Söz konusu varsayımlar ve tahminler düzenli olarak gözden geçirilmekte, gerekli düzeltmeler yapılmakta ve bu düzeltmelerin etkisi gelir tablosuna yansıtılmaktadır. Kullanılan varsayım ve tahminler ilgili dipnotlarda açıklanmaktadır.

Finansal tabloların kesinleşme tarihi itibarıyla yayımlanmış olan TMS ve TFRS değişikliklerinden, 1 Ocak 2018 tarihinde yürürlüğe girecek olan TFRS 9 Finansal Araçlar standardı hariç tutulmak üzere, Banka’nın muhasebe politikaları, finansal durumu ve performansı üzerinde önemli etkisi olması beklenmemektedir.

b. Finansal tabloların hazırlanmasında izlenen muhasebe politikaları ve kullanılan değerlendirme esasları:

Finansal tabloların hazırlanmasında izlenen muhasebe politikaları ve kullanılan değerlendirme esasları raporlama standartları kapsamında yer alan esaslara göre belirlenmiş ve uygulanmıştır. Söz konusu muhasebe politikaları ve değerlendirme esasları muhasebe politikalarına ilişkin açıklamalar bölümünde detaylandırılmıştır.

**30 EYLÜL 2015 TARİHİ İTİBARIYLA KONSOLİDE OLMAYAN
FİNANSAL TABLOLARA İLİŞKİN AÇIKLAMA VE DİPNOTLAR**

(Tutarlar aksi belirtilmedikçe Bin Türk Lirası (“TL”) olarak ifade edilmiştir.)

II. FİNANSAL ARAÇLARIN KULLANIM STRATEJİSİ VE YABANCI PARA CİNSİNDEN İŞLEMLERE İLİŞKİN AÇIKLAMALAR

Banka'nın ana kaynakları müşteri mevduatı ve yurtdışından kullanılan kredilerdir. Banka, vadesi gelmiş yükümlülüklerin karşılanabilirliğini sağlayıcı likidite yapısını, fonlama kaynaklarını çeşitlendirerek, yeterli düzeyde nakit ve nakde dönüştürülebilir varlık bulundurarak oluşturmaktadır.

Banka piyasa riskinin yönetimi ve kontrolünde bağlı bulunduğu grup paralelinde gelişmiş yöntemleri günlük olarak uygulamaktadır. Piyasa riskinin ölçümünde ve limit belirlemede tarihsel benzetim yöntemiyle Riske Maruz Değer (“VaR”) yaklaşımı kullanılmaktadır. Piyasa riskine tabi olan portföylerde ürün ve portföy bazında faiz oranı, kur ve hisse senedi fiyat risklerine ilişkin günlük ve aylık maksimum zarar limitleri, Riske Maruz Değer limitleri, vade limitleri ve büyüklük limitleri uygulanmaktadır. Limit kullanımları gün içinde çeşitli kontrol noktaları vasıtasıyla izlenmekte ve üst yönetime raporlanmaktadır. Risk izleme ve kontrol faaliyetleri bağımsız birimlerce yürütülmektedir. Faiz riskine tabi olan portföylerde, portföylerin faiz oranlarındaki değişkenliğine olan hassasiyeti Bugünkü Değer Baz Puan (“PVBP”) yöntemiyle analiz edilmekte ve ilgili limitler belirlenmektedir.

Piyasa riskinin kontrolünün yanında izlenmesi ve yönetimine ilişkin, ürün ve portföyler bazında çeşitli verim eğrileri senaryoları, stres senaryoları, likidite, gap (boşluk) ve volatilité analizleri yapılmaktadır. Bu analizler vasıtasıyla, hedeflenen karlılığa ilişkin, olası risklere hazır olunması ve hızlı karar alınabilmesi amaçlanmaktadır.

Yapılan analizler, limit kullanım ve kontrolleri aylık olarak Aktif-Pasif komitesi toplantılarında tartışılmakta ve geliştirici kararlar alınmaktadır. Yabancı para işlemlerden doğan kur farkı gelirleri ve giderleri işlemin yapıldığı dönemde kayıtlara intikal ettirilmiştir. Yabancı para takipteki krediler ve elde etme maliyeti esasına göre muhasebeleştirilen parasal olmayan kalemler hariç diğer yabancı para aktif ve pasif hesapların bakiyeleri, Banka döviz kurundan TL'ye çevrilmiş ve oluşan kur farkları, kambiyo karı veya zararı olarak gelir tablosuna yansıtılmıştır.

III. İŞTİRAK VE BAĞLI ORTAKLIKLARA İLİŞKİN BİLGİLER

Banka'nın 30 Eylül 2015 tarihi itibarıyla iştiraki bulunmamaktadır. Bağlı Ortaklıklar, konsolide olmayan finansal tablolarda “Finansal Araçlar: Muhasebeleştirme ve Ölçmeye İlişkin Türkiye Muhasebe Standardı” (“TMS 39”)’na göre muhasebeleştirilmektedir. Teşkilatlanmış piyasalarda işlem görmeyen ve gerçeğe uygun değeri güvenilir bir şekilde belirlenemeyen bağlı ortaklıklar, değer kaybı ile ilgili karşılık düşüldükten sonra, maliyet bedelleri ile finansal tablolara yansıtılmıştır. Banka'nın mali olmayan bağlı ortaklıkları, HSBC Ödeme Sistemleri ve Bilgisayar Teknolojileri Basın Yayın ve Müşteri Hizmetleri A.Ş. ve HSBC İnternet ve Telekomünikasyon Hizmetleri A.Ş.’dir. HSBC Ödeme Sistemleri ve Bilgisayar Teknolojileri Basın Yayın ve Müşteri Hizmetleri A.Ş., gerek kendi gerekse hizmet verdiği diğer tüzel kişilerin müşterilerine VIP hizmetleri vermek, bu kapsamda; demiryolu, kara, deniz ve hava liman ve yolcu salonlarında gerek kendi gerekse hizmet sunduğu her türlü hukuki hükmi şahıslara, transfer, ağırlama, pasaport, ikram, konaklama, otopark, özel bekleme salonu, ulaştırma, her türlü yardım ve hizmetleri vermek/almak amacıyla 10 Aralık 1999 tarihinde kurulmuştur. HSBC İnternet ve Telekomünikasyon Hizmetleri A.Ş., bilgi ve iletişim hizmetleri sunmak amacıyla 13 Ocak 2005 tarihinde kurulmuştur.

**30 EYLÜL 2015 TARİHİ İTİBARIYLA KONSOLİDE OLMAYAN
FİNANSAL TABLOLARA İLİŞKİN AÇIKLAMA VE DİPNOTLAR**

(Tutarlar aksi belirtilmedikçe Bin Türk Lirası (“TL”) olarak ifade edilmiştir.)

IV. VADELİ İŞLEM VE OPSİYON SÖZLEŞMELERİ İLE TÜREV ÜRÜNLERE İLİŞKİN AÇIKLAMALAR

Banka, yabancı para pozisyon riskini azaltmak amacıyla vadeli döviz alım satım, swap para alım satım ve para opsiyonu alım satım sözleşmeleri yapmakta, faiz riskini azaltmak amacıyla da faiz futures ve faiz swap sözleşmesi işlemlerine girmektedir. TMS 39 hükümleri uyarınca “Riskten korunma amaçlı” ya da “Alım satım amaçlı” olarak sınıflandırılan söz konusu işlemler, gerçeğe uygun değerleri ile izlenmektedir. Türev araçların gerçeğe uygun değeri, piyasada oluşan rayiç değerleri dikkate alınarak veya indirgenmiş nakit akımı modeli kullanılarak hesaplanmaktadır. Türev finansal işlemlerin gerçeğe uygun değerinin pozitif olması durumunda “Gerçeğe uygun değer farkı kar/zarara yansıtılan finansal varlıklar” ana hesap kalemi altında “Alım satım amaçlı türev finansal varlıklar” ya da “Riskten korunma amaçlı türev finansal varlıklar” içerisinde; negatif olması durumunda ise “Alım satım amaçlı türev finansal borçlar” ya da “Riskten korunma amaçlı türev finansal borçlar” içerisinde gösterilmektedir. Yapılan değerlemeler sonucunda alım satım amaçlı türev işlemlerin gerçeğe uygun değerinde meydana gelen farklar, gelir tablosunda “Türev finansal işlemlerden kar/zarar” hesabına yansıtılmaktadır. Banka, 1-3 ay arası vadeli mevduatlarının faiz oranındaki değişimlerinden korunmak amacıyla çapraz para swapları aracılığıyla nakit akış riskinden korunma muhasebesi uygulamaktadır. Banka her bilanço tarihinde riskten korunma muhasebesi için etkinlik testleri uygulamakta, etkin olan kısım TMS 39’da tanımlandığı şekilde finansal tablolarda özkaynaklar altında “Riskten Korunma Fonları” hesap kaleminde muhasebeleştirilmekte, etkin olmayan kısma ilişkin tutar ise gelir tablosu ile ilişkilendirilmektedir.

V. FAİZ GELİR VE GİDERİNE İLİŞKİN AÇIKLAMALAR

Etkin faiz oranı yöntemi kullanılarak hesaplanan faiz gelirleri ve giderleri tahakkuk esasına göre muhasebeleştirilmektedir.

VI. ÜCRET VE KOMİSYON GELİR VE GİDERLERİNE İLİŞKİN AÇIKLAMALAR

Tahsil edildikleri dönemde gelir kaydedilen bazı bankacılık işlemleriyle ilgili ücret gelirleri haricindeki ücret ve komisyon gelirleri ve giderleri, ücret ve komisyon niteliğine göre tahakkuk esasına veya “Etkin faiz (İç verim) oranı yöntemi”ne göre muhasebeleştirilmektedir. Sözleşmeler yoluyla sağlanan ya da üçüncü bir gerçek veya tüzel kişi için varlık alımı veya satımı gibi işlemlere ilişkin hizmetler yoluyla sağlanan gelirler hak edildiği tarihlerde gelir olarak kaydedilmektedir.

VII. FİNANSAL VARLIKLARA İLİŞKİN AÇIKLAMALAR

Banka, finansal varlıklarını gerçeğe uygun değer farkı kar veya zarara yansıtılan olarak sınıflandırılan finansal varlıklar, satılmaya hazır finansal varlıklar, krediler ve diğer alacaklar başlıkları altında sınıflandırmaktadır. Söz konusu finansal varlıklar işlem tarihine göre kayıtlara alınmakta ve kayıtlardan çıkarılmaktadır. Finansal varlıkların sınıflandırılması varlıkların satınalma tarihi itibarıyla yapılmaktadır.

a. Gerçeğe Uygun Değer Farkı Kar/Zarar’a Yansıtılan Finansal Varlıklar:

Gerçeğe uygun değer farkı kar veya zarara yansıtılan finansal varlıklar alım satım amaçlı finansal varlıklar ve gerçeğe uygun değer farkları kar veya zarara yansıtılan olarak sınıflandırılan finansal varlıklar başlıkları altında gerçeğe uygun değerleri ile bilançoya alınmaktadır ve kayda alınmalarını müteakip gerçeğe uygun değerleri ile değerlemeye tabi tutulmaktadır. Gerçeğe uygun değer tespitinde söz konusu finansal varlıkların işlem gördükleri teşkilatlanmış piyasalarda oluşan ortalama fiyatları kullanılmakta, oluşan kar veya zarar gelir tablosu ile ilişkilendirilmektedir.

Türev finansal araçlar da riskten korunma aracı olarak tanımlanmadığı sürece alım satım amaçlı finansal varlıklar olarak sınıflandırılmaktadır. Üçüncü Bölüm IV no’lu dipnotta türev finansal araçların muhasebeleştirilmesine ilişkin esaslar açıklanmıştır.

**30 EYLÜL 2015 TARİHİ İTİBARIYLA KONSOLİDE OLMAYAN
FİNANSAL TABLOLARA İLİŞKİN AÇIKLAMA VE DİPNOTLAR**

(Tutarlar aksi belirtilmedikçe Bin Türk Lirası ("TL") olarak ifade edilmiştir.)

VII. FİNANSAL VARLIKLARA İLİŞKİN AÇIKLAMALAR (Devamı)

b. Satılmaya Hazır Finansal Varlıklar:

Satılmaya hazır finansal varlıklar, gerçeğe uygun değer farkı kar veya zarara yansıtılan finansal varlıklar, krediler ve diğer alacaklar ve vadeye kadar elde tutulacak finansal varlıklar dışında kalan finansal varlıklardır. Satılmaya hazır finansal varlıklar, bilançoda gerçeğe uygun değerle takip edilmektedir. Söz konusu varlıklardan sabit bir vadesi ve belirli bir nakit akışı bulunanların gerçeğe uygun değerlerindeki değişimlerden kaynaklanan gerçekleşmemiş kar veya zararlar özkaynaklar altındaki "menkul değerler değerlendirme farkları" altında, etkin faiz yöntemi kullanılarak hesaplanan faiz geliri ise gelir tablosunda takip edilmektedir. Satılmaya hazır finansal varlıklar elden çıkarıldığında özkaynak içinde takip edilen değer farkları gelir tablosuna yansıtılmaktadır. Satılmaya hazır finansal varlık olarak sınıflandırılan sermayede payı temsil eden finansal varlıklardan teşkilatlanmış piyasalarda işlem gören ve gerçeğe uygun değeri güvenilir bir şekilde tespit edilebilenler bilançoda gerçeğe uygun değer ile değerlendirilmekte ve söz konusu değerlendirme farkları "Menkul Değerler Değerleme Farkları" altında takip edilmekte, değeri güvenilir bir şekilde tespit edilemeyenler ise varsa değer kaybı ile ilgili karşılık düşüldükten sonra maliyet bedelleri ile bilançoda taşınmaktadır.

c. Kredi ve Alacaklar:

Krediler ve alacaklar, borçluya para, mal veya hizmet sağlama yoluyla yaratılan finansal varlıklardır. Söz konusu varlıklar etkin faiz oranı yöntemi kullanılarak iskonto edilmiş bedel üzerinden bilançoya yansıtılmaktadır.

Banka kredi ve diğer alacakları için bireysel ve portföy bazında risk değerlendirmesi yapmakta, sorunlu hale gelmiş kredileri için 1 Kasım 2006 tarih ve 26333 sayılı Resmi Gazete'de yayımlanan "Bankalarca Kredilerin ve Diğer Alacakların Niteliklerinin Belirlenmesi ve Bunlar İçin Ayrılacak Karşılıklara İlişkin Usul ve Esaslar hakkında Yönetmelik" ile belirtilen asgari oranlardan az olmamak üzere özel karşılık ayırmaktadır. Banka sorunlu krediler haricinde yine aynı tebliğ ile tanımlanmış diğer kredi ve alacakları için de genel karşılık ayırmaktadır. Sorunlu hale gelen kredilerin faiz ve tahakkukları bilançodan silinmekte ve karşılık gideri gelir tablosuna yansıtılmaktadır. Aynı yıl içerisinde karşılık ayrılmış kredilerden tahsilat yapıldığında kredi ve diğer alacaklar değer düşüş karşılığı iptal edilmektedir.

d. Vadeye Kadar Elde Tutulacak Yatırımlar:

Vadeye kadar elde tutulacak finansal varlıklar, vadesine kadar saklama niyetiyle elde tutulan ve fonlama kabiliyeti de dahil olmak üzere vade sonuna kadar elde tutulabilmesi için gerekli koşulların sağlanmış olduğu, sabit veya belirlenebilir ödemeleri ile sabit vadesi bulunan ve banka kaynaklı krediler ve diğer alacaklar dışında kalan finansal varlıklardan oluşmaktadır. Vadeye kadar elde tutulacak menkul değerler, etkin faiz oranı yöntemi kullanılarak iskonto edilmiş değerleri ile değerlendirilmekte ve maliyet ile değerlendirilmiş tutar arasında oluşan faiz gelir tablosu ile ilişkilendirilmekte, söz konusu finansal varlıklar için varsa hesaplanan değer azalışı yine gelir tablosuna yansıtılmaktadır. Banka'nın 30 Eylül 2015 ve 31 Aralık 2014 tarihleri itibarıyla vadeye kadar elde tutulacak yatırımları bulunmamaktadır.

**30 EYLÜL 2015 TARİHİ İTİBARIYLA KONSOLİDE OLMAYAN
FİNANSAL TABLOLARA İLİŞKİN AÇIKLAMA VE DİPNOTLAR**

(Tutarlar aksi belirtilmedikçe Bin Türk Lirası (“TL”) olarak ifade edilmiştir.)

VIII. FİNANSAL ARAÇLARIN DEĞER DÜŞÜKLÜĞÜNE İLİŞKİN AÇIKLAMALAR

Banka, her bilanço döneminde, bir finansal varlık veya finansal varlık grubunun değer düşüklüğüne uğradığına ilişkin ortada tarafsız göstergelerin bulunup bulunmadığı hususunu değerlendirir. Anılan türden bir göstergenin mevcut olması durumunda Banka ilgili değer düşüklüğü tutarını tespit eder. Bir finansal varlık veya finansal varlık grubu, yalnızca, ilgili varlığın ilk muhasebeleştirilmesinden sonra bir veya birden daha fazla olayın (“zarar/kayıp olayı”) meydana geldiğine ve söz konusu zarar olayının (veya olaylarının) ilgili finansal varlığın veya varlık grubunun güvenilir bir biçimde tahmin edilebilen gelecekteki tahmini nakit akışları üzerindeki etkisi sonucunda değer düşüklüğüne uğradığına ilişkin tarafsız bir göstergenin bulunması durumunda değer düşüklüğüne uğrar ve değer düşüklüğü zararı oluşur. Kullanılan kredilerin tahsil edilemeyeceğine ilişkin bulguların varlığı halinde; 1 Kasım 2006 tarih 26333 sayılı Resmi Gazetede yayımlanan “Bankalarca Kredilerin ve Diğer Alacakların Niteliklerinin Belirlenmesi ve Bunlar İçin Ayrılacak Karşılıklara İlişkin Usul ve Esaslar Hakkında Yönetmelik” çerçevesinde sınıflandırılan ilgili krediler için ayrılması gerekli özel ve genel karşılıklar ayrılmakta olup, ayrılan karşılıklar ilgili dönemin kar/zarar hesaplarına aktarılmaktadır.

IX. FİNANSAL ARAÇLARIN NETLEŞTİRİLMESİNE İLİŞKİN AÇIKLAMALAR

Finansal varlık ve yükümlülüklerin yasal olarak netleştirilmesi mümkün ise ve Banka'nın varlık ve yükümlülüğü net tutarları üzerinden tahsil etme veya ödeme niyeti varsa bilançoda net tutarlarıyla gösterilmektedir.

X. SATIŞ VE GERİ ALIŞ ANLAŞMALARINI VE MENKUL DEĞERLERİN ÖDÜNÇ VERİLMESİ İŞLEMLERİNE İLİŞKİN AÇIKLAMALAR

Repo işlemlerine konu olan finansal varlıklar, içinde buldukları portföye göre gerçeğe uygun değer farkı kar veya zarara yansıtılan finansal varlıklar veya satılmaya hazır finansal varlıklar olarak sınıflandırılmakta ve söz konusu portföyler ile aynı yöntemler ile değerlendirilmektedir. Repo işleminden sağlanan fonlar için etkin faiz oranı yöntemine göre faiz gider reeskontu hesaplanmakta ve gelir tablosuna kaydedilmektedir. 30 Eylül 2015 ve 31 Aralık 2014 tarihleri itibarıyla Ters repo işlemleri bilançoda “Para Piyasaları - Ters Repo İşlemlerinden Alacaklar” başlığı altında muhasebeleştirilmektedir. Ters repo anlaşmaları ile belirlenen alım ve geri satım fiyatları arasındaki farkın döneme isabet eden kısmı için etkin faiz oranı yöntemine göre hesaplanan faiz gelir reeskontu gelir tablosuna yansıtılmaktadır. Banka'nın herhangi bir şekilde ödünce konu edilmiş menkul değeri bulunmamaktadır. 30 Eylül 2015 tarihi itibarıyla Banka'nın bağlı ortaklığı HSBC Yatırım Menkul Değerler A.Ş. adına BİST Tahvil Bono Piyasası teminatı olarak verdiği 12.000 EUR nominal devlet tahvili bulunmaktadır (31 Aralık 2014 tarihi itibarıyla Banka'nın bağlı ortaklığı HSBC Yatırım Menkul Değerler A.Ş. adına BİST Tahvil Bono Piyasası teminatı olarak verdiği 40.500 TL nominal devlet tahvili bulunmaktadır).

XI. SATIŞ AMAÇLI ELDE TUTULAN VE DURDURULAN FAALİYETLERE İLİŞKİN DURAN VARLIKLAR İLE BU VARLIKLARA İLİŞKİN BORÇLAR HAKKINDA AÇIKLAMALAR

Banka'nın 30 Eylül 2015 ve 31 Aralık 2014 tarihleri itibarıyla durdurulan faaliyeti bulunmamaktadır. Satış amaçlı elde tutulan duran varlıklar, donuk alacaklardan dolayı edinilen maddi duran varlıklardan oluşmakta olup, finansal tablolarda 1 Kasım 2006 tarih ve 26333 sayılı Resmi Gazete’de yayımlanan “Bankaların Kıymetli Maden Alım Satımına ve Alacaklarından Dolayı Edindikleri Emtia ve Gayrimenkullerin Elden Çıkarılmasına İlişkin Usul ve Esaslar Hakkında Yönetmelik” hükümlerine uygun olarak kaydedilmektedir.

**30 EYLÜL 2015 TARİHİ İTİBARIYLA KONSOLİDE OLMAYAN
FİNANSAL TABLOLARA İLİŞKİN AÇIKLAMA VE DİPNOTLAR**

(Tutarlar aksi belirtilmedikçe Bin Türk Lirası (“TL”) olarak ifade edilmiştir.)

XII. ŞEREFİYE VE DİĞER MADDİ OLMAYAN DURAN VARLIKLARA İLİŞKİN AÇIKLAMALAR

Banka'nın maddi olmayan duran varlıkları yazılım programları, şerefiye ve ilk tesis ve taazzuv giderlerinden oluşmaktadır. Tüm maddi olmayan duran varlıklar, “Maddi Olmayan Duran Varlıklar Standardı” (“TMS 38”) uyarınca kayıtlara elde etme tutarları ve varlığın kullanılabilir hale getirilebilmesi için gerekli diğer doğrudan giderlerin ilavesi suretiyle bulunmuş maliyet bedelleri üzerinden alınmaktadır. Maddi olmayan duran varlıklar, bilançoda ilk kayıttan sonra, maliyet bedelinden birikmiş amortisman tutarları ve varsa birikmiş değer azalışları düşüldükten sonra kalan tutarları üzerinden gösterilmektedir. Maddi olmayan bir duran varlığın amortismanına tabi değeri, faydalı ömrüne sistemli bir biçimde dağıtılmaktadır. Maddi olmayan duran varlıkların maliyetleri 31 Aralık 2004 tarihinden önce aktife giren varlıklar için yüksek enflasyon döneminin sona erdiği tarih kabul edilen 31 Aralık 2004 tarihine kadar geçen süre dikkate alınıp enflasyon düzeltilmesine tabi tutularak, daha sonraki girişler ise ilk alış bedelleri dikkate alınarak finansal tablolara yansıtılmaktadır.

Banka, 2002 yılı içerisinde Benkar Tüketici Finansmanı A.Ş.'nin satın alımını gerçekleştirmiştir. Benkar'ın 26 Aralık 2002 tarihinde Banka ile birleştirilmesi neticesinde oluşan şerefiye, tespit edilmiş olan 10 yıllık faydalı ömür ve doğrusal amortisman yöntemi kullanılarak Ekim 2006 sonuna kadar itfa edilmeye devam edilmiştir. Banka, BDDK tarafından 1 Kasım 2006 tarihli ve 26333 sayılı Resmî Gazete’de yayımlanan “Bankaların Muhasebe Uygulamalarına ve Belgelerin Saklanması İlişkin Usul ve Esaslar Hakkında Yönetmelik”in 4 üncü maddesi hükümleri ile finansal tabloların Türkiye Muhasebe Standartları’na dayanılarak hazırlanmasını uygulamaya başlamıştır. Bu tarihten itibaren, “TMS 36 - Varlıklarda Değer Düşüklüğü” standardı kapsamında şerefiye, amortismanına tabi tutulmamakta olup yıllık olarak veya koşullardaki değişikliklerin değer düşüklüğü olabileceğini işaret ettiği durumlarda daha sık aralıklarla değer düşüklüğü testine tabi tutulmaktadır. Banka, kayıtlı bulunan şerefiye değerini 30 Eylül 2015 tarihi itibarıyla bireysel bankacılık işkolu projeksiyonlarını dikkate alarak güncel iskontolu nakit akımlar metodunu uygulamak suretiyle değer düşüklüğü testine tabi tutmuştur. Değer düşüklüğü test sonuçlarına istinaden, kayıtlı bulunan şerefiye tutarında değer düşüklüğü olduğu gözlemlenmiş olup, hesaplanan değer düşüklüğü Eylül 2015 itibarıyla gelir tablosuna yansıtılmıştır (31 Aralık 2014: Değer düşüş karşılığı bulunmamaktadır.).

XIII. MADDİ DURAN VARLIKLARA İLİŞKİN AÇIKLAMALAR

Tüm maddi duran varlıklar, “Maddi Duran Varlıklar Standardı” (“TMS 16”) uyarınca kayıtlara elde etme tutarları ve varlığın kullanılabilir hale getirilebilmesi için gerekli diğer doğrudan giderlerin ilavesi suretiyle bulunmuş maliyet bedelleri üzerinden alınmaktadır. Maddi duran varlıklar, kayda alınmalarını izleyen dönemde maliyet bedelinden birikmiş amortismanların ve varsa birikmiş değer azalışlarının düşülmesinden sonra kalan tutarları üzerinden değerlendirilmiştir. Maddi duran varlıkların maliyetleri, 31 Aralık 2004 tarihinden önce aktife giren varlıklar için yüksek enflasyon döneminin sona erdiği tarih kabul edilen 31 Aralık 2004 tarihine kadar geçen süre dikkate alınıp enflasyon düzeltilmesine tabi tutularak, daha sonraki girişler ise ilk alış bedelleri dikkate alınarak finansal tablolara yansıtılmaktadır. Maddi duran varlıklar için varlıkların faydalı ömürlerine göre eşit tutarlı, doğrusal amortisman yöntemi kullanılarak; binalar %2, nakil araçları %15 ile %20, mobilya %20, diğer maddi duran varlıklar %2 ile %33 arasında değişen oranlarla amortismanına tabi tutulmaktadır. Bilanço tarihi itibarıyla aktifte bir hesap döneminden daha az bir süre bulunan varlıklara ilişkin olarak, bir tam yıl için öngörülen amortisman tutarının, varlığın aktifte kalış süresiyle orantılanması suretiyle bulunan tutar kadar amortisman ayrılmaktadır. Maddi duran varlıkların elden çıkarılmasından kaynaklanan kar veya zarar, net elden çıkarma hasılatı ile ilgili maddi duran varlığın net defter değerinin farkı olarak gelir tablosuna yansıtılmaktadır. Maddi duran varlığın onarım maliyetlerinden varlığın ekonomik ömrünü uzatıcı nitelikte olanlar aktifleştirilmekte, diğer onarım maliyetleri ise gider olarak kayıtlara yansıtılmaktadır. Maddi duran varlıklar üzerinde rehin, ipotek veya tedbir bulunmamaktadır.

XIV. KİRALAMA İŞLEMLERİNE İLİŞKİN AÇIKLAMALAR

Banka, “Kiralama İşlemleri Standardı” (“TMS 17”) uyarınca finansal kiralama yoluyla elde ettiği sabit kıymetlerini “Gerçeğe uygun değeri ile kira ödemelerinin bugünkü değerinden düşük olanı”ni esas almak suretiyle kaydetmektedir. Finansal kiralama yoluyla edinilen sabit kıymetler maddi duran varlıklar içinde sınıflandırılmakta ve faydalı ömürleri esas alınmak suretiyle amortismanına tabi tutulmaktadır. Finansal kiralama yoluyla edinilen varlıkların değerinde bir azalma tespit edildiğinde değer düşüklüğü karşılığı ayrılmaktadır. Finansal kiralama sözleşmelerinden kaynaklanan borçlar, pasifte, finansal kiralama borçlarına kaydedilmektedir. Finansal kiralama ile ilgili faiz giderleri ve kur farkı giderleri gelir tablosuna yansıtılmaktadır. Banka “Kiralayan” olma sıfatıyla finansal kiralama işlemleri gerçekleştirmemektedir. Faaliyet kiralaması ile ilgili işlemler ilgili sözleşme hükümleri doğrultusunda ve tahakkuk esasına göre muhasebeleştirilmektedir.

**30 EYLÜL 2015 TARİHİ İTİBARIYLA KONSOLİDE OLMAYAN
FİNANSAL TABLOLARA İLİŞKİN AÇIKLAMA VE DİPNOTLAR**

(Tutarlar aksi belirtilmedikçe Bin Türk Lirası ("TL") olarak ifade edilmiştir.)

XV. KARŞILIKLAR VE KOŞULLU YÜKÜMLÜLÜKLERE İLİŞKİN AÇIKLAMALAR

Banka, "Karşılıklar, Koşullu Borçlar ve Koşullu Varlıklara İlişkin Türkiye Muhasebe Standardı" ("TMS 37") uyarınca koşullu yükümlülük ve varlıklarını değerlendirmektedir. Karşılıklar, bilanço tarihi itibarıyla belirlenmiş ve geçmişten kaynaklanan yasal veya yapısal bir yükümlülüğün bulunması, yükümlülük tutarı konusunda güvenilir bir tahminin yapılabilmesi durumunda muhasebeleştirilmektedir. Tutarın yeterince güvenilir olarak ölçülemediği ve yükümlülüğün yerine getirilmesi için Banka'dan kaynak çıkma ihtimalinin bulunmadığı durumlarda yükümlülük "koşullu" olarak kabul edilmekte ve dipnotlarda açıklanmaktadır.

XVI. KOŞULLU VARLIKLARA İLİŞKİN AÇIKLAMALAR

Koşullu varlıklar, genellikle, ekonomik yararların işletmeye girişi olasılığını doğuran, planlanmamış veya diğer beklenmeyen olaylardan oluşmaktadır. Koşullu varlıkların finansal tablolarda gösterilmeleri, hiçbir zaman elde edilemeyecek bir gelirin muhasebeleştirilmesi sonucunu doğurabileceğinden, sözü edilen varlıklar finansal tablolarda yer almamaktadır. Koşullu varlıklar, ekonomik faydaların işletmeye girişleri olası ise finansal tablo dipnotlarında açıklanmaktadır. Koşullu varlıklar ilgili gelişmelerin finansal tablolarda doğru olarak yansıtılmalarını teminen sürekli olarak değerlendirmeye tabi tutulur. Ekonomik faydanın Banka'ya girmesinin neredeyse kesin hale gelmesi durumunda ilgili varlık ve buna ilişkin gelir, değişikliğin olduğu dönemin finansal tablolarına yansıtılır.

XVII. ÇALIŞANLARIN HAKLARINA İLİŞKİN YÜKÜMLÜLÜKLERE İLİŞKİN AÇIKLAMALAR

Kıdem tazminatı ve izin haklarına ilişkin yükümlülükler "Çalışanlara Sağlanan Faydalara İlişkin Türkiye Muhasebe Standardı" ("TMS 19") hükümlerine göre muhasebeleştirilmektedir. Uygulamadaki mevcut kanunlara göre Banka, emeklilik veya istifa ve İş Kanunu'nda belirtilen davranışlar dışındaki sebeplerle iş akdi fesh edilen çalışanlara belirli bir toplu ödeme yapmakla yükümlüdür. Kıdem tazminatı karşılığı, tüm çalışanların Türk İş Kanunu uyarınca doğacak gelecekteki olası yükümlülük tutarlarının tahmini karşılığının net bugünkü değeri üzerinden hesaplanmış ve finansal tablolara yansıtılmıştır. Kıdem tazminatı hesaplamasında gelecekteki yükümlülük tutarları hesaplanmış ve gelecekteki tutarların bugüne indirgenmesinde iskonto oranı olarak yıllık %4,43 (31 Aralık 2014: %3,77) kullanılmıştır.

30 Eylül 2015 tarihi itibarıyla finansal tablolarda diğer kar yedekleri altında muhasebeleştirilmiş 3.495 TL tutarında aktüeryal kayıp bulunmaktadır (31 Aralık 2014: 1.140 TL kayıp).

Hesaplanan tüm aktüeryal kayıplar ve kazançlar revize TMS 19 standardı uyarınca özkaynaklar altında muhasebeleştirilmiştir.

XVIII. VERGİ UYGULAMALARINA İLİŞKİN AÇIKLAMALAR

a. Cari Vergi Karşılığı:

21 Haziran 2006 tarih ve 26205 sayılı Resmi Gazete'de yayımlanarak yürürlüğe giren 5520 Sayılı Kurumlar Vergisi Kanunu'nun 32'nci maddesi uyarınca Kurumlar Vergisi oranı %20 olarak belirlenmiştir. Bu oran, kurumların ticari kazancına vergi yasaları gereğince indirimi kabul edilmeyen giderlerin ilave edilmesi, vergi yasalarında yer alan istisnaların (iştirak kazançları istisnası gibi) indirilmesi sonucu bulunacak vergi matrahına uygulanır. Kar dağıtılmadığı takdirde başka bir vergi ödenmemektedir. Türkiye'deki bir işyeri ya da daimi temsilcisi aracılığı ile gelir elde eden kurumlar ile Türkiye'de yerleşik kurumlara ödenen kar paylarından (temettüleri) stopaj yapılmaz. Türkiye'de bir işyeri ya da daimi temsilcisi aracılığı ile gelir elde eden dar mükellef kurumlar ile Türkiye'de yerleşik kurumlara yapılanlar dışındaki temettü ödemeleri ise %15 stopaja tabidir. Dar mükellef kurumlar ve gerçek kişilere yapılan kar dağıtımlarına ilişkin stopaj oranlarının uygulanmasında, ilgili "Çifte Vergilendirmeyi Önleme Anlaşmaları"nda yer alan uygulamalar da göz önünde bulundurulur. Karın sermayeye ilavesi kar dağıtımı sayılmaz ve stopaj uygulanmaz.

Geçici vergiler o yıl kazançlarının tabi olduğu kurumlar vergisi oranında hesaplanarak ödenir. Yıl içinde ödenen geçici vergiler, o yılın yıllık kurumlar vergisi beyannamesi üzerinden hesaplanan kurumlar vergisine mahsup edilebilmektedir. Kurumlar vergisi beyannameleri hesap döneminin kapandığı ayı takip eden dördüncü ayın 25'inci günü akşamına kadar bağlı bulunulan vergi dairesine verilir.

Türk vergi mevzuatına göre beyanname üzerinde gösterilen mali zararlar, 5 yılı aşmamak kaydıyla dönem kurum kazancından indirilebilir. Ancak mali zararlar, geçmiş mali yıl karlarından mahsup edilemez.

**30 EYLÜL 2015 TARİHİ İTİBARIYLA KONSOLİDE OLMAYAN
FİNANSAL TABLOLARA İLİŞKİN AÇIKLAMA VE DİPNOTLAR**

(Tutarlar aksi belirtilmedikçe Bin Türk Lirası ("TL") olarak ifade edilmiştir.)

XVIII. VERGİ UYGULAMALARINA İLİŞKİN AÇIKLAMALAR (Devamı)

Yurtdışı şubelerdeki vergi uygulamaları;

Kuzey Kıbrıs Türk Cumhuriyeti ("KKTC")

41/1976 Sayılı KKTC Kurumlar Vergisi Kanunu'na göre, değiştirilmiş şekliyle, kurum kazançları (yabancı kurumlar dahil) %10 oranında kurumlar vergisi ve %15 oranında gelir vergisine tabidir. Kurumlar vergisi, mükelleflerin bir hesap dönemi içinde elde ettikleri kazancı üzerinden hesaplanır. Kurumların ticari kazançına yasa gereği indirimi kabul edilmeyen giderlerin ilave edilmesi ve vergi yasalarında yer alan istisna ve indirimlerin uygulanması suretiyle vergi matrahı tespit edilir. Kurumlar vergisinin hesaplanmasına dair bilanço, kar ve zarar cetveli ile işletme hesaplarını KKTC Maliye Bakanlığı tarafından yetkili kılınan bir muhasip ve murakıba hazırlattırıp tasdik ettirmeden veren kurumlara, Kurumlar Vergisi Kanunu'nda öngörülen zararların mahsup hakkı, gelir vergisi mevzuatında öngörülen yatırım indirimleri hakkı ile vergi mevzuatında öngörülen amortisman hakları tanınmaz. Vergiye tabi herhangi bir kuruma, geçmiş yıllarda vergi tarh edilmediği veya verginin ödenmesi gereken miktardan daha az tarh edildiğinin meydana çıkarıldığı hallerde vergilendirme döneminden sonra gelen yedi yıl içinde vergi talep edilebilir. Kurumlar vergisi beyannameleri hesap döneminin kapandığı tarihten sonra gelen Nisan ayında vergi dairesine verilir. Kurumlar vergisi, biri Mayıs diğeri Ekim ayında olmak üzere iki eşit taksitte ödenir.

b. Ertelenmiş Vergi Varlığı / Yükümlülüğü:

Banka, bir varlığın veya yükümlülüğün defter değeri ile vergi mevzuatı uyarınca belirlenen vergiye esas değer arasında ortaya çıkan vergilendirilebilir geçici farklar için "Gelir Vergilerine İlişkin Türkiye Muhasebe Standardı" ("TMS 12") hükümlerine ve konu ile ilgili BDDK açıklamalarına uygun olarak ertelenmiş vergi aktifi veya yükümlülüğü hesaplamakta ve kayıtlarına yansıtılmaktadır. Ertelenmiş vergi hesaplanmasında yürürlükteki vergi mevzuatı uyarınca bilanço tarihi itibarıyla geçerli bulunan yasal vergi oranları kullanılmaktadır. Ertelenmiş vergi yükümlülüğü, ihtiyatlılık prensibi çerçevesinde vergilendirilebilir geçici farkların tümü için hesaplanırken, indirilebilir geçici farklardan oluşan ertelenmiş vergi varlıkları, gelecekte vergiye tabi kar elde etmek suretiyle bu farklardan yararlanmanın kuvvetle muhtemel olması şartıyla hesaplanmaktadır. Hesaplanan ertelenmiş vergi alacakları ile ertelenmiş vergi borçları "TMS 12"ye uygun olarak finansal tablolarda netleştirilerek gösterilmektedir.

Banka, mevcut en iyi tahminleri ile bütçesi doğrultusunda ve TMS 12'nin ilgili hükümleri çerçevesinde, ertelenmiş vergi varlığı tutarını ertelenmiş vergi yükümlülüğü tutarı ile sınırlandırmıştır ve 55.672 TL tutarında ertelenmiş vergi alacağını Eylül 2015 itibarıyla giderleştirmiştir. Söz konusu değerlendirme, her raporlama dönemi itibarıyla gözden geçirilecek ve güncellenecektir.

Nihai vergi tutarına olan etkileri kesinleşmeyen ilgili birçok işlem ve hesaplama normal iş akışı sırasında gerçekleşmekte olup bu gibi durumlar gelir vergisi karşılığı belirlenmesi sırasında önemli muhakemelerin kullanılmasını gerektirmektedir. Banka, vergisel olayların sonucunda ödenmesi tahmin edilen ek vergilerin oluşturduğu vergi yükümlüklerini kayıtlarına almaktadır. Bu konular ile ilgili oluşan nihai vergisel sonuçların başlangıçta kaydedilen tutarlardan farklı olduğu durumlarda, bu farklar belirlendiği dönemlerdeki gelir vergisi ve ertelenmiş vergi yükümlülüklerini etkileyebilecektir.

Banka'nın nihai faaliyet sonuçlarının cari dönemdeki tahminlerden farklı olduğu durumlarda, bu farklar kullanılabilir mali zarar tutarını ve ertelenmiş vergi varlığını etkileyebilecektir.

c. Transfer Fiyatlandırması:

Kurumlar Vergisi Kanunu'nun 13'üncü maddesinin transfer fiyatlandırması yoluyla "örtülü kazanç dağıtımı" başlığı altında transfer fiyatlandırması konusu işlenmekte olup; 18 Kasım 2007 tarihinde yayımlanan "Transfer Fiyatlandırması Yoluyla Örtülü Kazanç Dağıtımı Hakkında Genel Tebliğ"i bu konu hakkında uygulamadaki detayları belirlemiştir. İlgili tebliğe göre, vergi mükellefleri ilgili kuruluşlarla (kişilerle), fiyatlandırmaları emsallere uygunluk ilkesi çerçevesinde yapılmayan ürün, hizmet veya mal alım ve satım işlemlerine giriyorlarsa, ilgili karlar transfer fiyatlaması yoluyla örtülü bir şekilde dağıtıldığı kanaatine varılacaktır. Bu tarz transfer fiyatlaması yoluyla örtülü kar dağıtımları kurumlar vergisi açısından vergi matrahından indirilemeyecektir. Söz konusu tebliğin "7.1 Yıllık Belgelendirme" bölümünde öngörüldüğü üzere kurumlar vergi mükelleflerinin, ilişkili kişilerle bir hesap dönemi içinde yaptıkları mal veya hizmet alım ya da satım işlemleri ile ilgili olarak "Transfer Fiyatlandırması, Kontrol Edilen Yabancı Kurum ve Örtülü Sermayeye İlişkin Formu" doldurmaları ve Kurumlar Vergisi beyannamesi ekinde, bağlı bulunulan vergi dairesine göndermeleri gerekmektedir. Banka, ilgili formu doldurup vergi dairesine süresinde sunmaktadır.

**30 EYLÜL 2015 TARİHİ İTİBARIYLA KONSOLİDE OLMAYAN
FİNANSAL TABLOLARA İLİŞKİN AÇIKLAMA VE DİPNOTLAR**

(Tutarlar aksi belirtilmedikçe Bin Türk Lirası (“TL”) olarak ifade edilmiştir.)

XIX. BORÇLANMALARA İLİŞKİN İLAVE AÇIKLAMALAR

Borçlanmayı temsil eden araçlar; işlem tarihinde elde etme maliyeti ile kayda alınmakta, iskonto edilmiş değerleri üzerinden izlenmektedir. İlişikteki konsolide olmayan finansal tablolarda, yabancı para borçlanma araçları Banka'nın dönem sonu kuru ile değerlemeye tabi tutulmuş, borçlanma tutarlarına ilişkin döneme isabet eden faiz gideri tutarları kar zarara yansıtılmıştır. Banka'nın 30 Eylül 2015 ve 31 Aralık 2014 tarihleri itibarıyla, ihraç ettiği borçlanmayı temsil eden menkul kıymeti ve hisse senedine dönüştürülebilir tahvili bulunmamaktadır.

XX. İHRAÇ EDİLEN HİSSE SENETLERİNE İLİŞKİN AÇIKLAMALAR

Banka'nın 30 Eylül 2015 ve 31 Aralık 2014 tarihleri itibarıyla ihraç edilen hisse senedi bulunmamaktadır.

XXI. AVAL VE KABULLERE İLİŞKİN AÇIKLAMALAR

Aval ve kabuller, müşterilerin ödemeleri ile eşzamanlı olarak gerçekleştirilmekte, olası borç ve taahhütler olarak bilanço dışı işlemlerde gösterilmektedir.

XXII. DEVLET TEŞVİKLERİNE İLİŞKİN AÇIKLAMALAR

Banka'nın 30 Eylül 2015 ve 31 Aralık 2014 tarihleri itibarıyla herhangi bir devlet teşviği ve yardımı bulunmamaktadır.

XXIII. RAPORLAMANIN BÖLÜMLEMEYE GÖRE YAPILMASINA İLİŞKİN AÇIKLAMALAR

Raporlamanın bölümlenmeye göre yapılmasına ilişkin açıklamalar Dördüncü Bölüm X no'lu dipnotta açıklanmaktadır.

XXIV. KAR YEDEKLERİ VE KARIN DAĞITILMASI

Finansal tablolarda yasal yedekler dışında, birikmiş karlar, aşağıda belirtilen yasal yedek şartına tabi olmak kaydıyla dağıtımaya açıktır.

Yasal yedekler, yeni Türk Ticaret Kanunu (“TTK”)’nda öngörüldüğü şekli ile birinci ve ikinci yedeklerden oluşur. TTK, birinci yasal yedeğin, toplam yedek ödenmiş sermayenin %20’sine erişene kadar kardan %5 oranında ayrılmasını öngörür. İkinci yasal yedek ise, ödenmiş sermayenin %5’ini aşan tüm nakit kar dağıtımları üzerinden %10 oranında ayrılır, ancak holding şirketleri bu uygulamaya tabi değildir. TTK hükümleri çerçevesinde yasal yedekler, sadece zararları karşılamak için kullanılabilen ve ödenmiş sermayenin %50’sini aşmadıkça diğer amaçlarla kullanılamamaktadır.

XXV. HİSSE BAŞINA KAZANÇ / KAYIP

Gelir tablosunda belirtilen hisse başına zarar, net zararın hisse senedi adedine bölünmesiyle bulunmaktadır.

	Cari Dönem 30 Eylül 2015	Önceki Dönem 30 Eylül 2014
Dönem Net Karı / (Zararı)	(226.279)	(47.133)
Hisse Adedi	65.229.000.000	65.229.000.000
Hisse Başına Kar / (Zarar) (*)	(0,00347)	(0,00072)

(*) Tam TL olarak ifade edilmektedir.

XXVI. NAKİT VE NAKDE EŞDEĞER VARLIKLAR

Nakit akış tablolarının hazırlanmasına esas olan nakit, kasa, efektif deposu, yoldaki paralar ve satın alınan banka çekleri ile T.C. Merkez Bankası dahil bankalardaki vadesiz mevduat olarak, “Nakde eşdeğer varlık” ise orjinal vadesi üç aydan kısa olan bankalararası para piyasası plasmanları, zorunlu karşılık ortalama hesaplar ve bankalardaki vadeli depolar olarak tanımlanmaktadır.

HSBC BANK A.Ş.

30 EYLÜL 2015 TARİHİ İTİBARIYLA KONSOLİDE OLMAYAN FİNANSAL TABLOLARA İLİŞKİN AÇIKLAMA VE DİPNOTLAR (Tutarlar aksi belirtilmedikçe Bin Türk Lirası (“TL”) olarak ifade edilmiştir.)

XXVII. İLİŞKİLİ TARAFLAR

5411 Sayılı Bankacılık Kanunu’nun 49’uncu maddesinde tanımlanan taraflar, Banka üst düzey yöneticileri ve yönetim kurulu üyeleri ilişkili taraflar olarak kabul edilmiştir. İlişkili taraflarla yapılan işlemler Beşinci Bölüm VII no’lu dipnotta açıklanmaktadır.

XXVIII. SINIFLANDIRMALAR

30 Eylül 2015 ve 31 Aralık 2014 tarihli finansal tabloların sunumu ile uygunluk sağlaması açısından karşılaştırmalı bilgilerin bazılarının yeniden sınıflandırılması dışında önceki dönem finansal tablolarında herhangi bir düzeltme bulunmamaktadır.

XXIX. DİĞER HUSUSLAR

Bulunmamaktadır.

**30 EYLÜL 2015 TARİHİ İTİBARIYLA KONSOLİDE OLMAYAN
FİNANSAL TABLOLARA İLİŞKİN AÇIKLAMA VE DİPNOTLAR**
(Tutarlar aksi belirtilmedikçe Bin Türk Lirası (“TL”) olarak ifade edilmiştir.)

DÖRDÜNCÜ BÖLÜM

MALİ BÜNYEYE İLİŞKİN BİLGİLER

I. SERMAYE YETERLİLİĞİ STANDART ORANINA İLİŞKİN AÇIKLAMALAR

- a. 30 Eylül 2015 tarihi itibarıyla, Banka'nın sermaye yeterliliği standart oranı %13,90 (31 Aralık 2014: %15,07) olarak hesaplanmıştır. Bu oran ilgili mevzuatta belirlenen asgari oranın üzerindedir.

b. Sermaye yeterliliği standart oranının tespitinde kullanılan risk ölçüm yöntemleri:

Sermaye yeterliliği standart oranının tespitinde kullanılan risk ölçüm yöntemleri; Sermaye yeterliliği standart oranının hesaplanması 6 Eylül 2014 tarih ve 29111 sayılı Resmi Gazete'de yayımlanmış olan “Bankaların Sermaye Yeterliliğinin Ölçülmesine ve Değerlendirilmesine İlişkin Yönetmelik”, “Kredi Riski Azaltım Tekniklerine İlişkin Tebliğ” ve “Menkul Kıymetleştirmeye İlişkin Risk Ağırlıklı Tutarların Hesaplanması Hakkında Tebliğ” ile 5 Eylül 2013 tarih ve 28756 sayılı Resmi Gazete'de yayımlanmış olan “Bankaların Özkaynaklarına İlişkin Yönetmelik” çerçevesinde yapılmaktadır. Banka'nın konsolide olmayan sermaye yeterliliği standart oranı 30 Eylül 2015 itibarıyla % 13,90 (31 Aralık 2014: %15,07) olarak gerçekleşmiştir.

Sermaye yeterliliği standart oranı, kredi riski, piyasa riski ve operasyonel risk için gerekli sermaye yükümlülüklerinin toplamı üzerinden hesaplanmaktadır. Kredi riski, risk ağırlıklı varlıkların ve gayrinakdi kredilerin ilgili mevzuattaki risk ağırlık oranlarına tabi tutulması ve risk azaltım tekniklerinin uygulanması ile hesaplanmaktadır. Aşağıdaki tablolarda Banka'nın sermaye yeterliliği standart oranı hesaplamasına esas teşkil eden risk ağırlıklı varlıklarının ayrıntıları ve özkaynak hesaplaması yer almaktadır.

c. Sermaye yeterliliği standart oranına ilişkin bilgiler:

	30 Eylül 2015 Risk Ağırlıkları								
	%0	%10	%20	%50	%75	%100	%150	%200	%250
Kredi Riskine Esas Tutar	4.321.232	-	1.961.124	4.228.464	5.630.085	15.029.884	1.470.764	1.146.707	9.022
Risk Sınıfları									
Merkezi yönetimlerden veya merkez bankalarından şarta bağlı olan ve olmayan alacaklar	3.536.289	-	-	598.369	-	-	145.153	-	-
Bölgesel yönetimlerden veya yerel yönetimlerden şarta bağlı olan ve olmayan alacaklar	-	-	-	-	-	-	-	-	-
İdari Birimlerden ve Ticari Olmayan Girişimlerden şarta bağlı olan ve olmayan alacaklar	-	-	-	-	-	-	-	-	-
Çok taraflı kalkınma bankalarından şarta bağlı olan ve olmayan alacaklar	-	-	-	-	-	-	-	-	-
Uluslararası teşkilatlardan şarta bağlı olan ve olmayan alacaklar	-	-	-	-	-	-	-	-	-
Bankalar ve aracı kurumlardan şarta bağlı olan ve olmayan alacaklar	6.411	-	1.956.972	1.894.420	-	170.747	13.458	-	-
Şarta bağlı olan ve olmayan kurumsal alacaklar	132.075	-	-	-	-	13.587.680	-	-	-
Şarta bağlı olan ve olmayan perakende alacaklar	85.492	-	-	-	5.630.085	678.841	-	-	-
Şarta bağlı olan ve olmayan gayrimenkul ipotegiyle teminatlandırılmış alacaklar	-	-	-	1.728.186	-	-	-	-	-
Tahsili gecikmiş alacaklar	620	-	-	7.489	-	373.370	121.999	-	-
Kurulca riski yüksek olarak belirlenen alacaklar	69.129	-	-	-	-	-	1.190.154	1.146.707	9.022
İpotek teminatlı menkul kıymetler	-	-	-	-	-	-	-	-	-
Menkul kıymetleştirme pozisyonları	-	-	-	-	-	-	-	-	-
Bankalar ve aracı kurumlardan olan kısa vadeli alacaklar ile kısa vadeli kurumsal alacaklar	-	-	-	-	-	-	-	-	-
Kolektif yatırım kuruluşu niteliğindeki yatırımlar	-	-	-	-	-	-	-	-	-
Diğer alacaklar	491.216	-	4.152	-	-	219.246	-	-	-

**30 EYLÜL 2015 TARİHİ İTİBARIYLA KONSOLİDE OLMAYAN
FİNANSAL TABLOLARA İLİŞKİN AÇIKLAMA VE DİPNOTLAR**
(Tutarlar aksi belirtilmedikçe Bin Türk Lirası (“TL”) olarak ifade edilmiştir.)

I. SERMAYE YETERLİLİĞİ STANDART ORANINA İLİŞKİN AÇIKLAMALAR (Devamı)

	31 Aralık 2014 Risk Ağırlıkları								
	%0	%10	%20	%50	%75	%100	%150	%200	%250
Kredi Riskine Esas Tutar	4.547.568	-	1.647.073	2.417.241	5.901.799	12.341.753	1.526.447	1.559.001	525
Risk Sınıfları									
Merkezi yönetimlerden veya merkez bankalarından şarta bağlı olan ve olmayan alacaklar	3.836.494	-	-	10	-	-	190.123	-	-
Bölgesel yönetimlerden veya yerel yönetimlerden şarta bağlı olan ve olmayan alacaklar	-	-	-	-	-	-	-	-	-
İdari Birimlerden ve Ticari Olmayan Girişimlerden şarta bağlı olan ve olmayan alacaklar	-	-	-	-	-	-	-	-	-
Çok taraflı kalkınma bankalarından şarta bağlı olan ve olmayan alacaklar	-	-	-	-	-	-	-	-	-
Uluslararası teşkilatlardan şarta bağlı olan ve olmayan alacaklar	-	-	-	-	-	-	-	-	-
Bankalar ve aracı kurumlardan şarta bağlı olan ve olmayan alacaklar	-	-	1.647.073	640.974	-	137.556	13.388	-	-
Şarta bağlı olan ve olmayan kurumsal alacaklar	219.870	-	-	-	-	10.967.157	-	-	-
Şarta bağlı olan ve olmayan perakende alacaklar	73.394	-	-	-	5.901.799	699.691	-	-	-
Şarta bağlı olan ve olmayan gayrimenkul ipoteğiyle teminatlandırılmış alacaklar	-	-	-	1.769.473	-	-	-	-	-
Tahsili gecikmiş alacaklar	451	-	-	6.784	-	343.957	132.364	-	-
Kurulca riski yüksek olarak belirlenen alacaklar	56.496	-	-	-	-	-	1.190.572	1.559.001	525
İpotek teminatlı menkul kıymetler	-	-	-	-	-	-	-	-	-
Menkul kıymetleştirme pozisyonları	-	-	-	-	-	-	-	-	-
Bankalar ve aracı kurumlardan olan kısa vadeli alacaklar ile kısa vadeli kurumsal alacaklar	-	-	-	-	-	-	-	-	-
Kolektif yatırım kuruluşu niteliğindeki yatırımlar	-	-	-	-	-	-	-	-	-
Diğer alacaklar	360.863	-	-	-	-	193.392	-	-	-

d. Konsolide olmayan sermaye yeterliliği standart oranına ilişkin özet bilgiler:

	Cari Dönem 30 Eylül 2015	Önceki Dönem 31 Aralık 2014
Kredi Riski İçin Gerekli Sermaye Yükümlülüğü (Kredi Riskine Esas Tutar*0,08) (KRSY)	2.102.481	1.897.210
Piyasa Riski İçin Gerekli Sermaye Yükümlülüğü (PRSY)	145.011	90.866
Operasyonel Risk İçin Gerekli Sermaye Yükümlülüğü (ORSY)	259.888	245.937
Özkaynak	4.357.614	4.207.903
Özkaynak/((KRSY+PRSY+ORSY) *12,5*100)	13,90	15,07
Ana Sermaye/((KRSY+PRSY+ORSY) *12,5*100)	8,63	10,24
Çekirdek Sermaye/((KRSY+PRSY+ORSY) *12,5*100)	8,63	10,24

**30 EYLÜL 2015 TARİHİ İTİBARIYLA KONSOLİDE OLMAYAN
FİNANSAL TABLOLARA İLİŞKİN AÇIKLAMA VE DİPNOTLAR**
(Tutarlar aksi belirtilmedikçe Bin Türk Lirası ("TL") olarak ifade edilmiştir.)

I. SERMAYE YETERLİLİĞİ STANDART ORANINA İLİŞKİN AÇIKLAMALAR (Devamı)

e. Özkaynak kalemlerine ilişkin bilgiler :

	Cari Dönem 30 Eylül 2015	Önceki Dönem 31 Aralık 2014
ÇEKİRDEK SERMAYE		
Bankanın tasfiyesi halinde alacak hakkı açısından diğer tüm alacaklardan sonra gelen ödenmiş sermaye	652.290	652.290
Hisse senedi ihraç primleri	-	-
Hisse senedi iptal karları	-	-
Yedek akçeler	2.109.646	2.335.925
Türkiye Muhasebe Standartları (TMS) uyarınca özkaynaklara yansıtılan kazançlar	-	5.554
Kar	-	-
Net Dönem Karı	-	-
Geçmiş Yıllar Karı	-	-
Muhtemel riskler için ayrılan serbest karşılıklar	-	-
İştirakler, bağlı ortaklıklar ve birlikte kontrol edilen ortaklıklardan bedelsiz olarak edinilen ve dönem karı içerisinde muhasebeleştirilmeyen hisseler	-	-
İndirimler Öncesi Çekirdek Sermaye	2.761.936	2.993.769
Çekirdek Sermayeden Yapılacak İndirimler		
Net dönem zararı ile geçmiş yıllar zararı toplamının yedek akçelerle karşılanamayan kısmı ile TMS uyarınca özkaynaklara yansıtılan kayıplar(-)	8.913	-
Faaliyet kiralaması geliştirme maliyetleri (-)	14.967	18.345
Şerefiye veya diğer maddi olmayan duran varlıklar ve bunlara ilişkin ertelenmiş vergi yükümlülükleri(-)	33.383	115.606
Net ertelenmiş vergi varlığı/vergi borcu (-)	-	-
Kanununun 56 ncı maddesinin dördüncü fıkrasına aykırı olarak edinilen paylar (-)	-	-
Bankanın kendi çekirdek sermayesine yapmış olduğu doğrudan veya dolaylı yatırımlar (-)	-	-
Ortaklık paylarının %10 veya daha azına sahip olunan ve konsolide edilmeyen bankalar ve finansal kuruluşların özkaynak unsurlarına yapılan yatırımların net uzun pozisyonları toplamının, bankanın çekirdek sermayesinin %10'nunu aşan kısmı (-)	-	-
Ortaklık paylarının %10'dan daha fazlasına sahip olunan ve konsolide edilmeyen bankalar ve finansal kuruluşların çekirdek sermaye unsurlarına yapılan yatırımların net uzun pozisyonlarının çekirdek sermayenin %10'nunu aşan kısmı (-)	-	-
İpotek hizmeti sunma haklarının çekirdek sermayenin %10'nunu aşan kısmı (-)	-	-
Geçici farklara dayanan ertelenmiş vergi varlıklarının çekirdek sermayenin %10'nunu aşan kısmı (-)	-	-
Bankaların Özkaynaklarına İlişkin Yönetmeliğin Geçici 2 nci maddesinin ikinci fıkrası uyarınca çekirdek sermayenin %15'ini aşan tutarlar (-)	-	-
Ortaklık paylarının %10'dan daha fazlasına sahip olunan ve konsolide edilmeyen bankalar ve finansal kuruluşların çekirdek sermaye unsurlarına yapılan yatırımların net uzun pozisyonlarından kaynaklanan aşım tutarı (-)	-	-
İpotek hizmeti sunma haklarından kaynaklanan aşım tutarı (-)	-	-
Geçici farklara dayanan ertelenmiş vergi varlıklarından kaynaklanan aşım tutarı (-)	-	-
Kurulca belirlenecek diğer kalemler (-)	-	-
Yeterli ilave ana sermaye veya katkı sermaye bulunmaması halinde çekirdek sermayeden indirim yapılacak tutar (-)	-	-
Çekirdek Sermayeden Yapılan İndirimler Toplamı	57.263	133.951
Çekirdek Sermaye Toplamı	2.704.673	2.859.818
İLAVE ANA SERMAYE		
Çekirdek sermayeye dahil edilmeyen imtiyazlı paylara tekaül eden sermaye ve bunlara ilişkin ihraç primleri	-	-
Kurumca uygun görülen borçlanma araçları ve bunlara ilişkin ihraç primleri(1.1.2014 tarihi sonrası ihraç edilenler/temin edilenler)	-	-
Kurumca uygun görülen borçlanma araçları ve bunlara ilişkin ihraç primleri(1.1.2014 tarihi öncesi ihraç edilenler)	-	-
İndirimler Öncesi İlave Ana Sermaye	-	-
İlave Ana Sermayeden Yapılacak İndirimler		
Bankanın kendi ilave ana sermayesine yapmış olduğu doğrudan veya dolaylı yatırımlar (-)	-	-
Ortaklık paylarının %10 veya daha azına sahip olunan ve konsolide edilmeyen bankalar ve finansal kuruluşların özkaynak unsurlarına yapılan yatırımların net uzun pozisyonları toplamının, bankanın çekirdek sermayesinin %10'nunu aşan kısmı (-)	-	-
Ortaklık paylarının %10 veya daha fazlasına sahip olunan ve konsolide edilmeyen bankalar ve finansal kuruluşların ilave ana sermaye ile katkı sermaye unsurlarına yapılan yatırımların net uzun pozisyonları toplamının, bankanın çekirdek sermayesinin %10'nunu aşan kısmı (-)	-	-
Kurulca belirlenecek diğer kalemler (-)	-	-
Yeterli katkı sermaye bulunmaması halinde ilave ana sermayeden indirim yapılacak tutar (-)	-	-
İlave ana sermayeden yapılan indirimler toplamı	-	-
İlave Ana Sermaye Toplamı	-	-

30 EYLÜL 2015 TARİHİ İTİBARIYLA KONSOLİDE OLMAYAN FİNANSAL TABLOLARA İLİŞKİN AÇIKLAMA VE DİPNOTLAR

(Tutarlar aksi belirtilmedikçe Bin Türk Lirası ("TL") olarak ifade edilmiştir.)

I. SERMAYE YETERLİLİĞİ STANDART ORANINA İLİŞKİN AÇIKLAMALAR (Devamı)

	Cari Dönem 30 Eylül 2015	Önceki Dönem 31 Aralık 2014
Ana Sermayeden Yapılacak İndirimler		
Şerefiye veya diğer maddi olmayan duran varlıklar ve bunlara ilişkin ertelenmiş vergi yükümlülüklerinin Bankaların Özkaynaklarına İlişkin Yönetmeliğin Geçici 2 nci maddesinin birinci fıkrası uyarınca çekirdek sermayeden indirilmeyen kısmı (-)	-	-
Net ertelenmiş vergi varlığı/vergi borcunun Bankaların Özkaynaklarına İlişkin Yönetmeliğin Geçici 2 nci maddesinin birinci fıkrası uyarınca çekirdek sermayeden indirilmeyen kısmı (-)	-	-
Ana Sermaye Toplamı	2.704.673	2.859.818
KATKI SERMAYE		
Kurumca uygun görülen borçlanma araçları ve bunlara ilişkin ihraç primleri (1.1.2014 tarihi sonrası ihraç edilen/temin edilenler)	-	-
Kurumca uygun görülen borçlanma araçları ve bunlara ilişkin ihraç primleri (1.1.2014 tarihi öncesi ihraç edilenler/temin edilenler)	1.358.143	1.072.643
Bankanın sermaye artırımlarında kullanılması hissedarlarca taahhüt edilen bankaya rehnedilmiş kaynaklar	-	-
Genel Karşılıklar	328.513	296.439
İndirimler Öncesi Katkı Sermaye	1.686.656	1.369.082
Katkı Sermayeden Yapılacak İndirimler		
Bankanın kendi katkı sermayesine yapmış olduğu doğrudan veya dolaylı yatırımlar (-)	-	-
Ortaklık paylarının %10 veya daha azına sahip olunan ve konsolide edilmeyen bankalar ve finansal kuruluşların özkaynak unsurlarına yapılan yatırımların net uzun pozisyonları toplamının, bankanın çekirdek sermayesinin %10'unu aşan kısmı (-)	-	-
Ortaklık paylarının %10 veya daha fazlasına sahip olunan ve konsolide edilmeyen bankalar ve finansal kuruluşların ilave ana sermaye ile katkı sermaye unsurlarına yapılan yatırımların net uzun pozisyonları toplamının, bankanın çekirdek sermayesinin %10'unu aşan kısmı (-)	-	-
Kurulca belirlenecek diğer kalemler (-)	28.043	11.950
Katkı Sermayeden Yapılan İndirimler Toplamı	28.043	11.950
Katkı Sermaye Toplamı	1.658.613	1.357.132
SERMAYE	4.363.286	4.216.950
Kanununun 50 ve 51 inci maddeleri hükümlerine aykırı olarak kullanılan krediler (-)	139	291
Kanununun 57 nci maddesinin birinci fıkrasındaki sınırı aşan tutarlar ile bankaların alacaklarından dolayı edinmek zorunda kaldıkları ve aynı madde uyarınca elden çıkarmaları gereken emtia ve gayrimenkullerden edinim tarihinden itibaren beş yıl geçmesine rağmen elden çıkarılamayanların net defter değerleri(-)	135	141
Yurt dışında kurulu olanlar da dahil olmak üzere, bankalara, finansal kuruluşlara veya bankanın nitelikli pay sahiplerine kullanılan krediler veya bunlarca ihraç edilen borçlanma araçlarına yapılan yatırımlar(-)	-	-
Bankaların Sermaye Yeterliliğinin Ölçülmesine ve Değerlendirilmesine İlişkin Yönetmeliğin 20 nci maddesinin ikinci fıkrasına istinaden özkaynaklardan düşülecek tutar (-)	5.398	8.615
Kurulca belirlenecek diğer hesaplar (-)	-	-
Ortaklık paylarının yüzde %10 veya daha azına sahip olunan ve konsolide edilmeyen bankalar ve finansal kuruluşların özkaynak unsurlarına yapılan yatırımların net uzun pozisyonları toplamının, bankanın çekirdek sermayesinin yüzde onunu aşan kısmının, Bankaların Özkaynaklarına İlişkin Yönetmeliğin Geçici 2 nci maddesinin birinci fıkrası uyarınca çekirdek sermayeden, ilave ana sermayeden ve katkı sermayeden indirilmeyen kısmı (-)	-	-
Ortaklık paylarının %10'dan daha fazlasına sahip olunan ve konsolide edilmeyen bankalar ve finansal kuruluşların doğrudan ya da dolaylı olarak ilave ana sermaye ve katkı sermaye unsurlarına yapılan yatırımların net uzun pozisyonlarının toplam tutarının Bankaların Özkaynaklarına İlişkin Yönetmeliğin Geçici 2 nci maddesinin birinci fıkrası uyarınca, ilave ana sermayeden ve katkı sermayeden indirilmeyen kısmı (-)	-	-
Ortaklık paylarının %10'dan daha fazlasına sahip olunan ve konsolide edilmeyen bankalar ve finansal kuruluşların çekirdek sermaye unsurlarına yapılan yatırımların net uzun pozisyonlarının, geçici farklara dayanan ertelenmiş vergi varlıklarının ve ipotek hizmeti sunma haklarının Bankaların Özkaynaklarına İlişkin Yönetmeliğin Geçici 2 nci maddesinin ikinci fıkrasının (1) ve (2) nci alt bentleri uyarınca çekirdek sermayeden indirilecek tutarlarının, Yönetmeliğin Geçici 2 nci maddesinin birinci fıkrası uyarınca çekirdek sermayeden indirilmeyen kısmı (-)	-	-
ÖZKAYNAK	4.357.614	4.207.903
Uygulanacak İndirim Esaslarında Aşım Tutarının Altında Kalan Tutarlar		
Ortaklık paylarının %10 veya daha azına sahip olunan ve konsolide edilmeyen bankalar ve finansal kuruluşların özkaynak unsurlarına yapılan yatırımların net uzun pozisyonlarından kaynaklanan tutar	-	-
Ortaklık paylarının %10'dan daha fazlasına sahip olunan ve konsolide edilmeyen bankalar ve finansal kuruluşların çekirdek sermaye unsurlarına yapılan yatırımların net uzun pozisyonlarından kaynaklanan tutar	-	-
İpotek hizmeti sunma haklarından kaynaklanan tutar	-	-
Geçici farklara dayanan ertelenmiş vergi varlıklarından kaynaklanan tutar	-	-

f. İçsel sermaye gereksiniminin cari ve gelecek faaliyetler açısından yeterliliğinin değerlendirilmesi amacıyla uygulanan yaklaşımlar:

Ara dönem finansal tablo açıklamalarına tabi değildir.

30 EYLÜL 2015 TARİHİ İTİBARIYLA KONSOLİDE OLMAYAN FİNANSAL TABLOLARA İLİŞKİN AÇIKLAMA VE DİPNOTLAR

(Tutarlar aksi belirtilmedikçe Bin Türk Lirası ("TL") olarak ifade edilmiştir.)

II. KREDİ RİSKİNE İLİŞKİN AÇIKLAMALAR

- a. Kredi risklerinde belirli bir coğrafyaya ilişkin sınır bulunmamaktadır. Ancak belirli bir coğrafyayı etkileyen risklerin oluşması durumunda gerekli limitleme ve yeniden değerlendirmeye ilişkin aksiyon alınmaktadır. Sektörel bazda müşteri grupları bazında limitleme ve risk takibi yapılmaktadır. Belirli bir risk grubuna ilişkin sınırlar, Bankacılık Kanunu ve ilişkili diğer yasal düzenlemelere uygun olarak belirlenmekte ve kredi kullanımları periyodik olarak takip edilmektedir. Aynı risk grubuna bağlı firmalar, konsolide mali tablolar üzerinden de değerlendirilebilmektedir. Kredi teklifleri yılda bir kez gözden geçirmektedir. Ancak gözetime alınan krediler için belirlenen azami gözden geçirme süresi 3 veya 6 aydır.

Kredi limit tahsis ve kullanılması, vadeli işlem ve diğer türev ürünler ile ilgili işlemlerde, müşterilerin günlük nakit finansmanı limit ve risklerinin işlem aşamalarında yetki onay limitlerine bağlı olarak yönetim kademelerinin onay aşamalarından geçmektedir. Günlük olarak yapılan bilanço içi ve dışı işlemlerle ilgili olarak risk limitleri ve dağılımları ile risk yoğunlaşması, günlük olarak müşteri bazında ve bankanın hazine bölümü yetkilileri bazında izlenmektedir. Türev ürünlere ilişkin limit tahsisinde ürünlere özgü risk parametreleri de dikkate alınmaktadır.

- b. Uluslararası bankacılık piyasasında aktif bir katılımcı olarak diğer finansal kurumların finansal faaliyetleri ile birlikte değerlendirildiğinde ve bankanın kredi portföyünün önemli bir kısmını perakende kredilerin oluşturduğu düşünüldüğünde önemli ölçüde kredi riski yoğunluğuna sahip olunmadığı düşünülmektedir.
- c. Bankaca üstlenilen kredi riski için ayrılan genel karşılık tutarı 448.945 TL'dir (31 Aralık 2014: 362.405 TL).

III. PİYASA RİSKİNE İLİŞKİN AÇIKLAMALAR

- a. **Banka'nın finansal risk yönetimi amaçları çerçevesinde piyasa riskinden korunmak amacıyla önlem alıp almadığı, piyasa riskine maruz kalınması nedeniyle banka yönetim kurulunun risk yönetimine ilişkin olarak almış olduğu önlemler, piyasa riskinin ölçümünde kullanılan yöntemler ile piyasa riski ölçümlerinin aralıkları:**

Banka, piyasa riskinin yönetimi ve kontrolünde bağlı bulunduğu grup paralelinde gelişmiş yöntemleri günlük olarak uygulamaktadır. Piyasa riskinin ölçümünde ve limit belirlemede tarihsel benzetim yöntemiyle Riske Maruz Değer yaklaşımı kullanılmaktadır. Piyasa riskine tabi olan portföylerde ürün ve portföy bazında faiz oranı, kur ve hisse senedi fiyat risklerine ilişkin günlük ve aylık azami zarar limitleri, Riske Maruz Değer limitleri, vade limitleri ve büyüklük limitleri uygulanmaktadır. Limit kullanımları gün içinde çeşitli kontrol noktaları vasıtasıyla izlenmekte ve üst yönetime raporlanmaktadır. Risk izleme ve kontrol faaliyetleri bağımsız birimler tarafından yürütülmektedir.

Faize duyarlı aktif ve pasiflerin, faiz oranlarındaki değişkenliğine olan hassasiyeti "Bugünkü Değer Baz Puan" yöntemiyle analiz edilmekte ve ilgili limitler doğrultusunda faiz riski yönetilmektedir.

Piyasa riskinin kontrolünün yanında izlenmesi ve yönetimine ilişkin, ürün ve portföyler bazında çeşitli verim eğrileri senaryoları, stres senaryoları, likidite, gap (boşluk) ve volatilité analizleri yapılmaktadır. Bu analizler vasıtasıyla, hedeflenen karlılığa ilişkin, olası risklere hazır olunması ve hızlı karar alınabilmesi amaçlanmaktadır.

İşlem limitleri, piyasa riskinin ana bileşenleri olan fiyat-oran değişikliği (kur riski ve faiz riski), volatilité, bugünkü değer baz puan ("PVBP"), korelasyon riski ve piyasa likidite riski dikkate alınarak hesaplanır. VaR analizleri, stres testleri ve senaryo analizleri sürekli bir şekilde uygulanmaktadır. Bu testlerin amacı planlanan kar ile potansiyel risk parametrelerinin uyumlu olduğunun belirlenmesidir.

Risk azaltıcı pozisyonlar, riske karşı koruma sağlayan işlemler ve gerekli görülmesi durumunda sigorta işlemlerinin yapılması için piyasa imkanları sürekli gözetilir. Döviz ve Toplam Likidite Rasyosu, VaR ve PVBP limitleri ve limitlerdeki aşımalar, İçsel Sermaye gereksinimi ve Stres Test sonuçları aylık olarak Üst Yönetime ve Piyasa Riski Komitesi'ne raporlanmaktadır.

**30 EYLÜL 2015 TARİHİ İTİBARIYLA KONSOLİDE OLMAYAN
FİNANSAL TABLOLARA İLİŞKİN AÇIKLAMA VE DİPNOTLAR**

(Tutarlar aksi belirtilmedikçe Bin Türk Lirası ("TL") olarak ifade edilmiştir.)

III. PİYASA RİSKİNE İLİŞKİN AÇIKLAMALAR (Devamı)

b. Piyasa riskine ilişkin bilgiler:

		30 Eylül 2015 Tutar	31 Aralık 2014 Tutar
(I)	Genel Piyasa Riski İçin Hesaplanan Sermaye Yükümlülüğü - Standart Metot	30.723	28.186
(II)	Spesifik Risk İçin Hesaplanan Sermaye Yükümlülüğü - Standart Metot Menkul Kıymetleştirme Pozisyonlarına İlişkin Spesifik Risk İçin Gerekli Sermaye Yükümlülüğü- Standart Metot	3.073	1.383
(III)	Kur Riski İçin Hesaplanan Sermaye Yükümlülüğü - Standart Metot	-	-
(IV)	Emtia Riski İçin Hesaplanan Sermaye Yükümlülüğü - Standart Metot	41.407	30.622
(V)	Takas Riski İçin Hesaplanan Sermaye Yükümlülüğü - Standart Metot	-	-
(VI)	Opsiyonlardan Kaynaklanan Piyasa Riski İçin Hesaplanan Sermaye Yükümlülüğü - Standart Metot	378	54
(VII)	Karşı Taraf Kredi Riski İçin Hesaplanan Sermaye Yükümlülüğü - Standart Metot	69.430	30.621
(VIII)	Risk Ölçüm Modeli Kullanan Bankalarda Piyasa Riski İçin Hesaplanan Sermaye Yükümlülüğü	-	-
(IX)	Piyasa Riski İçin Hesaplanan Toplam Sermaye Yükümlülüğü (I+II+III+IV+V+VI+VII)	145.011	90.866
(X)	Piyasa Riskine Esas Tutar (12,5 x VIII) ya da (12,5 x IX)	1.812.638	1.135.825

c. Dönem içerisinde ay sonları itibarıyla hesaplanan konsolide olmayan piyasa riskine ilişkin ortalama piyasa riski tablosu:

Ara dönem finansal tablo açıklamalarına tabi değildir.

d. Karşı taraf riskine ilişkin nicel bilgiler:

Ara dönem finansal tablo açıklamalarına tabi değildir.

IV. OPERASYONEL RİSKE İLİŞKİN AÇIKLAMALAR

Banka, operasyonel risklerin takibini faaliyet alanları bazında sürdürmekte ve kayıp veritabanı oluşturmaktadır. Operasyonel risklerle ilgili raporlama düzeneği oluşturulmuş ve iş birimleri gerçekleşen ya da fark edilip düzeltilen olası kayıplarla ilgili raporlama kavramını benimsemiştir. Bu nedenle anahtar risk göstergeleri oluşturulmakta ve süreçlerle ilgili yeni kontrol noktaları belirlenebilmektedir.

Operasyonel riske esas tutar, 6 Eylül 2014 tarih ve 29111 sayılı Resmi Gazete'de yayımlanan "Bankaların Sermaye Yeterliliğinin Ölçülmesi ve Değerlendirilmesine İlişkin Yönetmelik" uyarınca Banka'nın son 3 yılına ait 2014, 2013 ve 2012 hesap dönemlerinin brüt gelirleri kullanılmak suretiyle hesaplanmıştır. Bu bölümün I no'lu dipnotunda belirtilen "sermaye yeterliliği standart oranı" kapsamındaki operasyonel riskin hesaplanmasında kullanılan 3.248.598 TL operasyonel riske ait risk ağırlıklı aktifler rakamını temsil etmekte ve %8'ine isabet eden bölümü olan 259.888 TL, operasyonel riske ait asgari sermaye gerekliliğini ifade etmektedir.

**30 EYLÜL 2015 TARİHİ İTİBARIYLA KONSOLİDE OLMAYAN
FİNANSAL TABLOLARA İLİŞKİN AÇIKLAMA VE DİPNOTLAR**

(Tutarlar aksi belirtilmedikçe Bin Türk Lirası ("TL") olarak ifade edilmiştir.)

V. KUR RİSKİNE İLİŞKİN AÇIKLAMALAR

- a. Banka'nın maruz kaldığı kur riski, bu durumun etkilerinin tahmin edilmesi, Banka Yönetim Kurulu'nun günlük olarak izlenen pozisyonlar için belirlediği limitler:**

Banka, yabancı para yönetiminde son derece titiz davranmakta, genellikle açık pozisyon almamaya özen göstererek kur riskini düzenlemektedir. Banka, yabancı para pozisyonlarının düzenlenmesinde gerek yasal sınırlamalar gerekse Banka Yönetim Kurulu'nun belirlediği limitler çerçevesinde hareket etmektedir.

- b. Önemli olması durumunda yabancı para cinsinden borçlanma araçlarının ve net yabancı para yatırımlarının riskten korunma amaçlı türev araçları ile korunmasının boyutu:**

Banka, genel ilke olarak döviz pozisyonu taşımamakta ve yabancı para pozisyonlarını türev ürünlerle dengelemektedir. Döviz alış kurları önemli döviz cinsleri için aşağıdaki tabloda gösterilmektedir.

- c. Yabancı para risk yönetim politikası:**

Yabancı para risk yönetim politikaları birinci bentte açıklanmıştır.

- d. Banka'nın finansal tablo tarihi ile bu tarihten geriye doğru son beş iş günü kamuya duyurulan cari döviz alış kurları:**

Bilanço tarihindeki ve bundan önceki son beş iş günü itibarıyla Banka tarafından ilan edilen ABD Doları, ve Avro cari döviz alış kurlarının dökümü aşağıdaki gibidir :

Cari Dönem – 30 Eylül 2015	ABD Doları (\$)	Avro (€)
Bilanço Tarihindeki		
Banka Değerleme Kuru	3,0300	3,3894
29 Eylül 2015	3,0368	3,4113
28 Eylül 2015	3,0510	3,4067
23 Eylül 2015	3,0310	3,3872
22 Eylül 2015	3,0274	3,3760
21 Eylül 2015	2,9936	3,3675

- e. Banka'nın cari döviz alış kurunun finansal tablo tarihinden geriye doğru son otuz günlük basit aritmetik ortalama değeri:**

2015 yılı Eylül ayı basit aritmetik ortalama ile ABD Doları döviz alış kuru 3,0145 TL (Aralık 2014: 2,2974 TL) ve Avro döviz alış kuru 3,3846 TL (Aralık 2014: 2,8290 TL)'dir.

**30 EYLÜL 2015 TARİHİ İTİBARIYLA KONSOLİDE OLMAYAN
FİNANSAL TABLOLARA İLİŞKİN AÇIKLAMA VE DİPNOTLAR**

(Tutarlar aksi belirtilmedikçe Bin Türk Lirası (“TL”) olarak ifade edilmiştir.)

V. KUR RİSKİNE İLİŞKİN AÇIKLAMALAR (Devamı)

f. Banka'nın kur riskine ilişkin bilgiler:

Cari Dönem-30 Eylül 2015	AVRO	ABD Doları	Diğer YP	Toplam
Varlıklar				
Nakit Değerler (Kasa, Efektif Deposu, Yoldaki Paralar, Satın Alınan Çekler) ve T.C. Merkez Bankası Bankalar	842.597 918.413	2.124.982 1.916.857	681.552 43.518	3.649.131 2.878.788
Gerçeğe Uygun Değer Farkı Kar / Zarara Yansıtılan Finansal Varlıklar (Net)	181.398	94.362	21.453	297.213
Para Piyasalarından Alacaklar	315.191	-	-	315.191
Satılmaya Hazır Finansal Varlıklar (Net)	-	-	-	-
Krediler (*)	5.353.906	4.503.139	71.718	9.928.763
İştirak, Bağlı Ortaklık ve Birlikte Kontrol Edilen Ortaklıklar (İş Ortaklıkları)	-	-	-	-
Vadeye Kadar Elde Tutulacak Yatırımlar (Net)	-	-	-	-
Riskten Korunma Amaçlı Türev Finansal Varlıklar	-	-	-	-
Maddi Duran Varlıklar (Net)	-	-	-	-
Maddi Olmayan Duran Varlıklar (Net)	-	-	-	-
Diğer Varlıklar (**)	129.098	10.389	3.200	142.687
Toplam Varlıklar	7.740.603	8.649.729	821.441	17.211.773
Yükümlülükler				
Bankalar Mevduatı	218	106.608	40	106.866
Döviz Tevdiat Hesabı	2.942.280	6.439.993	1.097.221	10.479.494
Para Piyasalarına Borçlar	-	-	-	-
Diğer Mali Kuruluşlar, Sağl. Fonlar	2.805.777	3.319.137	5.183	6.130.097
İhraç Edilen Menkul Kıymetler (Net)	-	-	-	-
Muhtelif Borçlar	271.806	4.991	213	277.010
Riskten Korunma Amaçlı Türev Finansal Borçlar	-	-	-	-
Diğer Yükümlülükler	328.353	439.652	86.217	854.222
Toplam Yükümlülükler	6.348.434	10.310.381	1.188.874	17.847.689
Net Bilanço Pozisyonu	1.392.169	(1.660.652)	(367.433)	(635.916)
Net Nazım Hesap Pozisyonu	(1.555.917)	1.292.462	739.612	476.157
Türev Finansal Araçlardan Alacaklar	9.126.765	13.775.814	1.629.647	24.532.226
Türev Finansal Araçlardan Borçlar	10.682.682	12.483.352	890.035	24.056.069
Gayrinakdi Krediler	529.127	1.678.868	52.025	2.260.020
Önceki Dönem - 31 Aralık 2014				
Toplam Varlıklar	3.391.006	6.316.723	685.312	10.393.041
Toplam Yükümlülükler	3.973.280	10.425.151	1.082.322	15.480.753
Net Bilanço Pozisyonu	(582.274)	(4.108.428)	(397.010)	(5.087.712)
Net Nazım Hesap Pozisyonu	578.245	3.776.662	691.567	5.046.474
Türev Finansal Araçlardan Alacaklar	2.730.775	23.424.387	1.016.397	27.171.559
Türev Finansal Araçlardan Borçlar	2.152.530	19.647.725	324.830	22.125.085
Gayrinakdi Krediler	315.039	2.002.816	34.761	2.352.616

(*) 30 Eylül 2015 tarihi itibarıyla 2.667.999 TL tutarında döviz endeksli kredi (31 Aralık 2014: 1.951.429 TL) ve 40.970 TL tutarında yabancı para faktoring alacaklarını (31 Aralık 2014: 15.793 TL) içermektedir.

(**) 30 Eylül 2015 tarihi itibarıyla diğer varlıklar içerisinde 1.078 TL (31 Aralık 2014: 79 TL) tutarında peşin ödenmiş giderler hesaplamaya dahil edilmemiştir.

**30 EYLÜL 2015 TARİHİ İTİBARIYLA KONSOLİDE OLMAYAN
FİNANSAL TABLOLARA İLİŞKİN AÇIKLAMA VE DİPNOTLAR**

(Tutarlar aksi belirtilmedikçe Bin Türk Lirası ("TL") olarak ifade edilmiştir.)

V. KUR RİSKİNE İLİŞKİN AÇIKLAMALAR (Devamı)

30 Eylül 2015 ve 31 Aralık 2014 tarihleri itibarıyla Banka'nın sahip olduğu döviz pozisyonunun TL'nin yabancı paralar karşısında %10 değer kaybetmesi ve diğer tüm değişkenlerin sabit olduğu varsayımı altında, kur farkı zararı olarak vergi etkisi dikkate alınmadan net karda ve özkaynakta yaratacağı tahmin edilen değişimler aşağıda belirtilmiştir:

	Cari Dönem - 30 Eylül 2015		Önceki Dönem - 31 Aralık 2014	
	Gelir tablosu	Özkaynak (*)	Gelir tablosu	Özkaynak (*)
ABD Doları	(36.819)	(36.819)	(33.177)	(33.177)
Avro	(16.375)	(16.375)	(403)	(403)
Diğer para birimleri	37.218	37.218	29.456	29.456
Toplam	(15.976)	(15.976)	(4.124)	(4.124)

(*) Özkaynak etkisi gelir tablosu etkilerini de içermektedir.

30 Eylül 2015 ve 31 Aralık 2014 tarihleri itibarıyla TL'nin, diğer döviz cinsleri karşısında %10 oranında değer kazanması ve diğer tüm değişkenlerin aynı kalması varsayımı altında, yabancı para biriminde olan varlık ve yükümlülüklerden değişim, yukarıdaki tabloda gösterilen değer artışı ile aynı tutarda ancak ters yönde etkiye sahip olacaktır.

**30 EYLÜL 2015 TARİHİ İTİBARIYLA KONSOLİDE OLMAYAN
FİNANSAL TABLOLARA İLİŞKİN AÇIKLAMA VE DİPNOTLAR**

(Tutarlar aksi belirtilmedikçe Bin Türk Lirası (“TL”) olarak ifade edilmiştir.)

VI. FAİZ ORANI RİSKİNE İLİŞKİN AÇIKLAMALAR

a. Varlıkların, yükümlülüklerin ve nazım kalemlerin faize duyarlılığı (Yeniden fiyatlandırmaya kalan süreler itibarıyla):

Cari Dönem Sonu – 30 Eylül 2015	1 Aya Kadar	1-3 Ay	3-12 Ay	1-5 Yıl	5 Yıl ve Üzeri	Faizsiz	Toplam
Varlıklar							
Nakit Değerler (Kasa, Efektif Deposu, Yoldaki Paralar, Satın Alınan Çekler) ve T.C. Merkez Bankası	2.873.471	-	-	-	-	1.065.139	3.938.610
Bankalar	2.759.147	-	-	-	-	177.618	2.936.765
Gerçeğe Uygun Değer Farkı Kar / Zarara Yansıtılan Finansal Varlıklar (Net)	727.815	540.807	969.986	307.200	9.027	7.349	2.562.184
Para Piyasalarından Alacaklar	315.191	-	-	-	-	-	315.191
Satılmaya Hazır Finansal Varlıklar (Net)	33.221	-	101	174.536	139	4.225	212.222
Verilen Krediler (*)	8.116.084	1.236.938	5.036.978	6.290.065	1.149.815	480.783	22.310.663
Vadeye Kadar Elde Tutulan Yatırımlar (Net)	-	-	-	-	-	-	-
Diğer Varlıklar	15.901	15.485	-	-	-	562.114	593.500
Toplam Varlıklar	14.840.830	1.793.230	6.007.065	6.771.801	1.158.981	2.297.228	32.869.135
Yükümlülükler							
Bankalar Mevduatı	218.390	-	-	-	-	40.530	258.920
Diğer Mevduat	13.479.159	2.048.209	270.369	4.777	-	3.802.171	19.604.685
Para Piyasalarına Borçlar	700.001	-	-	-	-	-	700.001
Muhtelif Borçlar	-	-	-	-	-	668.850	668.850
İhraç Edilen Menkul Kıymetler (Net)	-	-	-	-	-	-	-
Diğer Mali Kuruluşlar, Sağl. Fonlar	778.133	4.541.635	1.463.908	203.056	-	7.327	6.994.059
Diğer Yükümlülükler (**)	168.603	190.160	264.032	764.647	1.669	3.253.509	4.642.620
Toplam Yükümlülükler	15.344.286	6.780.004	1.998.309	972.480	1.669	7.772.387	32.869.135
Bilançodaki Uzun Pozisyon	-	-	4.008.757	5.799.321	1.157.311	-	10.965.389
Bilançodaki Kısa Pozisyon	(503.456)	(4.986.774)	-	-	-	(5.475.159)	(10.965.389)
Nazım Hesaplardaki Uzun Pozisyon	37.865	346.481	190.751	139.855	142	-	715.094
Nazım Hesaplardaki Kısa Pozisyon	-	-	-	-	-	-	-
Toplam Pozisyon	(465.591)	(4.640.293)	4.199.508	5.939.176	1.157.453	(5.475.159)	715.094

(*) Krediler 254.168 TL (31 Aralık 2014: 178.305 TL) tutarında faktoring alacaklarını da içermektedir.

(**) Özkaynaklar “Diğer yükümlülükler” içinde “Faizsiz” sütununda gösterilmiştir.

**30 EYLÜL 2015 TARİHİ İTİBARIYLA KONSOLİDE OLMAYAN
FİNANSAL TABLOLARA İLİŞKİN AÇIKLAMA VE DİPNOTLAR**
(Tutarlar aksi belirtilmedikçe Bin Türk Lirası (“TL”) olarak ifade edilmiştir.)

VI. FAİZ ORANI RİSKİNE İLİŞKİN AÇIKLAMALAR (Devamı)

Önceki Dönem Sonu - 31 Aralık 2014	1 Aya Kadar	1-3 Ay	3-12 Ay	1-5 Yıl	5 Yıl ve Üzeri	Faizsiz	Toplam
Varlıklar							
Nakit Değerler (Kasa, Efektif Deposu, Yoldaki Paralar, Satın Alınan Çekler) ve T.C. Merkez Bankası	2.468.438	-	-	-	-	1.037.220	3.505.658
Bankalar	1.696.593	-	-	-	-	146.171	1.842.764
Gerçeğe Uygun Değer Farkı Kar / Zarara Yansıtılan Finansal Varlıklar (Net)	538.405	240.928	164.832	19.676	8.224	2.875	974.940
Para Piyasalarından Alacaklar	6.833.606	-	-	-	-	-	6.833.606
Satılmaya Hazır Finansal Varlıklar (Net)	42.535	154.696	328.793	-	-	4.225	530.249
Verilen Krediler (*)	6.388.432	3.831.499	3.678.076	3.955.101	1.181.620	477.613	19.512.341
Vadeye Kadar Elde Tutulan Yatırımlar (Net)	-	-	-	-	-	-	-
Diğer Varlıklar	-	-	-	-	-	621.930	621.930
Toplam Varlıklar	17.968.009	4.227.123	4.171.701	3.974.777	1.189.844	2.290.034	33.821.488
Yükümlülükler							
Bankalar Mevduatı	388.599	-	-	-	-	47.713	436.312
Diğer Mevduat	12.620.633	2.409.993	345.425	22.919	-	3.205.034	18.604.004
Para Piyasalarına Borçlar	395.596	-	-	-	-	-	395.596
Muhtelif Borçlar	-	-	-	-	-	593.862	593.862
İhraç Edilen Menkul Kıymetler (Net)	-	-	-	-	-	-	-
Diğer Mali Kuruluşlar, Sağl. Fonlar	4.983.154	1.703.913	2.374.911	214.452	452	5.179	9.282.061
Diğer Yükümlülükler (**)	189.395	137.396	85.400	666.973	40.480	3.390.009	4.509.653
Toplam Yükümlülükler	18.577.377	4.251.302	2.805.736	904.344	40.932	7.241.797	33.821.488
Bilançodaki Uzun Pozisyon	-	-	1.365.965	3.070.433	1.148.912	-	5.585.310
Bilançodaki Kısa Pozisyon	(609.368)	(24.179)	-	-	-	(4.951.763)	(5.585.310)
Nazım Hesaplardaki Uzun Pozisyon	9.620	-	57.392	6.830	-	-	73.842
Nazım Hesaplardaki Kısa Pozisyon	-	(35.087)	-	-	-	-	(35.087)
Toplam Pozisyon	(599.748)	(59.266)	1.423.357	3.077.263	1.148.912	(4.951.763)	38.755

(*) Krediler 178.305 TL tutarında faktoring alacaklarını da içermektedir.

(**) Özkaynaklar “Diğer yükümlülükler” içinde “Faizsiz” sütununda gösterilmiştir.

b. Parasal finansal araçlara uygulanan ortalama faiz oranları:

Cari Dönem Sonu - 30 Eylül 2015	AVRO	ABD Doları	Yen	TL
Varlıklar				
Nakit Değerler (Kasa, Efektif Deposu, Yoldaki Paralar, Satın Alınan Çekler) ve T.C. Merkez Bankası	-	0,22	-	2,46
Bankalar ve Diğer Mali Kuruluşlardan Alacaklar	-	0,14	-	-
Alım Satım Amaçlı Menkul Değer.	4,80	6,51	-	9,41
Para Piyasalarından Alacaklar	-	-	-	-
Satılmaya Hazır Finansal Varlıklar (Net)	-	-	-	8,78
Verilen Krediler	3,52	3,54	-	13,83
Yükümlülükler				
Bankalar Mevduatı	-	0,01	-	9,88
Diğer Mevduat	0,97	1,48	1,23	10,11
Para Piyasalarına Borçlar	-	-	-	7,50
Diğer Mali Kuruluşlardan Sağlanan Fonlar	1,84	2,92	-	12,37

30 EYLÜL 2015 TARİHİ İTİBARIYLA KONSOLİDE OLMAYAN FİNANSAL TABLOLARA İLİŞKİN AÇIKLAMA VE DİPNOTLAR

(Tutarlar aksi belirtilmedikçe Bin Türk Lirası (“TL”) olarak ifade edilmiştir.)

VI. FAİZ ORANI RİSKİNE İLİŞKİN AÇIKLAMALAR (Devamı)

Önceki Dönem Sonu - 31 Aralık 2014	AVRO	ABD Doları	Yen	TL
Varlıklar				
Nakit Değerler (Kasa, Efektif Deposu, Yoldaki Paralar, Satın Alınan Çekler) ve T.C. Merkez Bankası	-	-	-	1,51
Bankalar	-	1,19	-	10,45
Gerçeğe Uygun Değer Farkı Kar / Zarara Yansıtılan Finansal Varlıklar (Net)	5,14	7,10	-	6,51
Para Piyasalarından Alacaklar	-	-	-	11,24
Satılmaya Hazır Finansal Varlıklar (Net)	-	-	-	7,43
Verilen Krediler	4,16	3,91	-	11,29
Yükümlülükler				
Bankalar Mevduatı	-	0,45	-	11,24
Diğer Mevduat	1,12	1,35	0,90	9,30
Para Piyasalarına Borçlar	-	-	-	8,25
Diğer Mali Kuruluşlardan Sağlanan Fonlar	1,71	1,72	-	10,06

c. Bankacılık hesaplarından kaynaklanan faiz oranı riski:

- (i) **Bankacılık hesaplarından kaynaklanan faiz oranı riskinin niteliği ve kredi erken geri ödemeleri ve vadeli mevduatlar dışındaki mevduatların hareketine ilişkin olanlar da dahil önemli varsayımlar ile faiz oranı riskinin ölçüm sıklığı**

Bankacılık hesaplarından kaynaklanan faiz oranı riski içsel ve yasal yöntemler dikkate alınarak ölçülmektedir. Bankacılık hesaplarından kaynaklanan faiz oranı riski, yasal olarak, 23 Ağustos 2011 tarih ve 28034 sayılı Resmi Gazete’de yayımlanan Bankacılık Hesaplarından Kaynaklanan Faiz Oranı Riskinin Standart Şok Yöntemiyle Ölçülmesine ve Değerlendirilmesine İlişkin Yönetmelik gereğince ölçülmekte olup, bu ölçüme dayalı yasal limit aylık olarak izlenmekte ve raporlanmaktadır.

Buna ilave olarak içsel yöntemlerle faiz riski açısından davranışsallaştırılmış faize hassas aktif ve pasif kalemleri üzerinden faiz aralık analizi, net faiz marjı stres testi ve sermayenin ekonomik değeri analizleri yapılmakta ve APKO ve Piyasa Riski Komitesi'nde değerlendirilmektedir. Söz konusu içsel yöntemlerde, konut kredilerinin erken ödeme riski, faiz riski açısından belirgin vade unsuru içermeyen vadesiz mevduat, kredi kartı, kredili mevduat hesapları ve serbest sermaye gibi bilanço unsurları davranışsallaştırma sürecine tabi tutulmakta ve buna göre faiz riski analizleri yapılmaktadır.

Bankacılık hesaplarından kaynaklanan faiz oranı riski, Yönetim Kurulu tarafından belirlenmiş içsel limitlere göre ve korunma amaçlı işlemler ile risk azaltımına gidilerek yönetilmektedir.

30 EYLÜL 2015 TARİHİ İTİBARIYLA KONSOLİDE OLMAYAN FİNANSAL TABLOLARA İLİŞKİN AÇIKLAMA VE DİPNOTLAR

(Tutarlar aksi belirtilmedikçe Bin Türk Lirası ("TL") olarak ifade edilmiştir.)

VI. FAİZ ORANI RİSKİNE İLİŞKİN AÇIKLAMALAR (Devamı)

- (ii) Bankacılık hesaplarından kaynaklanan faiz oranı riskinin standart şok yöntemiyle ölçülmesine ve değerlendirilmesine ilişkin yönetmelik uyarınca faiz oranlarındaki dalgalanmalardan doğan ekonomik değer farkları

30 Eylül 2015	Uygulanan Şok (+/- x baz puan)	Kazançlar/ Kayıplar	Kazançlar/ Özkaynaklar- Kayıplar/ Özkaynaklar
Para Birimi			
1. TRY	500	(286.648)	%(6,58)
2. TRY	(400)	288.366	%6,62
3. EURO	200	(86.971)	%(2,00)
4. EURO	(200)	4.762	%0,11
5. USD	200	(75.913)	%(1,74)
6. USD	(200)	47.149	%1,08
Toplam (Negatif Şoklar İçin)		340.277	%7,81
Toplam (Pozitif Şoklar İçin)		(449.532)	%(10,32)

31 Aralık 2014	Uygulanan Şok (+/- x baz puan)	Kazançlar/ Kayıplar	Kazançlar/ Özkaynaklar- Kayıplar/ Özkaynaklar
Para Birimi			
1. TRY	500	(317.579)	%(7,55)
2. TRY	(400)	329.588	%7,83
3. EURO	200	81.332	%1,93
4. EURO	(200)	(12.804)	%(0,30)
5. USD	200	64.576	%1,53
6. USD	(200)	(73.262)	%(1,74)
Toplam (Negatif Şoklar İçin)		243.522	%5,79
Toplam (Pozitif Şoklar İçin)		(171.671)	%(4,09)

d. Bankacılık hesaplarından kaynaklanan hisse senedi pozisyon riski:

- (i) Hisse senedi yatırımlarının bilanço değeri, gerçeğe uygun değer ve piyasa değeri karşılaştırma

Banka'nın borsada işlem görmeyen hisse senetleri finansal tablolarda maliyet değerleri ile izlenmekte olup gerçeğe uygun değerleri güvenilir bir şekilde ölçülememektedir.

- (ii) Hisse senedi yatırımlarının gerçekleşmiş kazanç veya kayıpları, yeniden değerlendirme değer artışları ve gerçekleşmemiş kazanç veya kayıpları ile bunların ana ve katkı sermayeye dahil edilen tutarlarına ilişkin bilgiler

Bulunmamaktadır.

**30 EYLÜL 2015 TARİHİ İTİBARIYLA KONSOLİDE OLMAYAN
FİNANSAL TABLOLARA İLİŞKİN AÇIKLAMA VE DİPNOTLAR**

(Tutarlar aksi belirtilmedikçe Bin Türk Lirası ("TL") olarak ifade edilmiştir.)

VII. LİKİDİTE RİSKİNE İLİŞKİN AÇIKLAMALAR

- a. Banka'nın mevcut likidite riskinin kaynağı ve alınması gereken tedbirlerin alınıp alınmadığı, banka yönetim kurulunun acil likidite ihtiyacının karşılanabilmesi ve vadesi gelmiş borçların ödenebilmesi için kullanılabilecek fon kaynaklarına getirdiği sınırlamalar:**

Likidite riski, ilgili zaman dilimlerinde beklenen nakit akışı, bilançodaki aktiflerin kredi kalitesi, mevduat yaygınlığı / kalitesi ve çeşitli kayıp olasılıkları gibi temel faktörler dikkate alınarak yönetilmektedir. İlke olarak ihtiyatlı likidite rezervi tutulmaktadır.

Çeşitli likidite krizi senaryolarına göre likidite kriz yönetimi imkanları hazır bulundurulmaktadır.

- b. Ödemelerin, varlık ve yükümlülükler ile faiz oranlarının uyumu varsa mevcut uyumsuzluğun karlılık üzerindeki muhtemel etkisi:**

Banka yükümlülüklerini varlıklarına göre daha hızlı fiyatladığı için genel faiz hadlerindeki düşüşten olumlu, yükselişlerden olumsuz etkilenmektedir. Bu etki belirli limitler dahilinde yönetilmektedir.

- c. Banka'nın kısa ve uzun vadeli likidite ihtiyacının karşılandığı iç ve dış kaynaklar, kullanılmayan önemli likidite kaynakları:**

Banka, likidite riskinden korunmak amacıyla gerekli rezerv birikimini ihtiyatlı bir şekilde sürekli bulundurmaktadır. Piyasalarda belirsizliğin arttığı dönemlerde ihtiyatlılık derecesi de artırılmaktadır. Banka çeşitli kriz senaryolarında kullanmak üzere borçlanma imkanlarını hazır tutmakta ve gerek yurt içi gerekse yurt dışı finansal kurumlar nezdindeki çeşitli borçlanma imkanlarını sorgulamaktadır.

- d. Banka'nın nakit akışlarının miktar ve kaynaklarının değerlendirilmesi:**

Yukarıdaki maddelerde de açıklandığı üzere Banka nakit çıkışlarını tam olarak ve zamanında karşılayacak düzeyde ve nitelikte nakit mevcuduna ve nakit girişine sahiptir.

**30 EYLÜL 2015 TARİHİ İTİBARIYLA KONSOLİDE OLMAYAN
FİNANSAL TABLOLARA İLİŞKİN AÇIKLAMA VE DİPNOTLAR**

(Tutarlar aksi belirtilmedikçe Bin Türk Lirası (“TL”) olarak ifade edilmiştir.)

VII. LİKİDİTE RİSKİNE İLİŞKİN AÇIKLAMALAR (Devamı)

e. Aktif ve pasif kalemlerin kalan vadelerine göre gösterimi:

Cari Dönem - 30 Eylül 2015	Vadesiz	1 Aya Kadar	1-3 Ay	3-12 Ay	1-5 Yıl	5 Yıl ve Üzeri	Dağıtılamayan	Toplam
Varlıklar								
Nakit Değerler (Kasa, Etkatif Deposu, Yoldaki Paralar, Satın Alınan Çekler) ve TCMB Bankalar	986.138	2.952.472	-	-	-	-	-	3.938.610
Gerçeğe Uygun Değer Farkı Kar / Zarara Yansıtılan Finansal Varlıklar (Net)	7.349	671.507	274.995	1.041.966	496.215	70.152	-	2.562.184
Para Piyasalarından Alacaklar	-	315.191	-	-	-	-	-	315.191
Satılmaya Hazır Finansal Varlıklar (Net)	-	33.221	-	101	174.536	139	4.225	212.222
Verilen Krediler (*)	-	5.350.218	2.804.094	6.012.017	6.489.486	1.174.065	480.783	22.310.663
Vadeye Kadar Elde Tutulacak Yatırımlar (Net)	-	-	-	-	-	-	-	-
Diğer Varlıklar (**)	-	123.547	-	10.573	195.664	-	263.716	593.500
Toplam Varlıklar	1.171.105	12.205.303	3.079.089	7.064.657	7.355.901	1.244.356	748.724	32.869.135
Yükümlülükler								
Bankalar Mevduatı	40.530	218.390	-	-	-	-	-	258.920
Diğer Mevduat	3.802.171	13.479.159	2.048.209	270.369	4.777	-	-	19.604.685
Diğer Mali Kuruluşlar, Sağl. Fonlar	7.327	19.446	276.353	1.040.600	4.246.110	1.404.223	-	6.994.059
Para Piyasalarına Borçlar	-	700.001	-	-	-	-	-	700.001
İhraç Edilen Menkul Değerler (Net)	-	-	-	-	-	-	-	-
Muhtelif Borçlar	-	527.140	81.960	58.507	1.243	-	-	668.850
Diğer Yükümlülükler (***)	-	146.377	139.819	348.667	706.909	47.339	3.253.509	4.642.620
Toplam Yükümlülükler	3.850.028	15.090.513	2.546.341	1.718.143	4.959.039	1.451.562	3.253.509	32.869.135
Likidite (Açığı)/ Fazlası	(2.678.923)	(2.885.210)	532.748	5.346.514	2.396.862	(207.206)	(2.504.785)	-
Önceki Dönem - 31 Aralık 2014								
Toplam Aktifler	1.186.266	16.944.373	2.818.417	4.286.373	6.105.575	1.575.077	905.407	33.821.488
Toplam Yükümlülükler	3.257.926	18.410.552	3.012.634	1.585.531	3.051.065	1.113.771	3.390.009	33.821.488
Likidite (Açığı)/ Fazlası	(2.071.660)	(1.466.179)	(194.217)	2.700.842	3.054.510	461.306	(2.484.602)	-

(*) Krediler 254.168 TL (31 Aralık 2014: 178.305 TL) tutarında faktoring alacaklarını da içermektedir.

(**) Bilançoğu oluşturan aktif hesaplardan sabit kıymetler, iştirak ve bağlı ortaklıklar, ayniyat mevcudu, peşin ödenmiş giderler ve takipteki alacaklar gibi bankacılık faaliyetlerinin sürdürülmesi için gereksinim duyulan, kısa zamanda nakde dönüşme şansı bulunmayan diğer aktif nitelikli hesaplar buraya kaydedilir.

(***) Özkaynaklar “Diğer yükümlülükler” içinde “Dağıtılamayan” sütununda gösterilmiştir.

f. Menkul kıymetleştirme pozisyonlarına ilişkin bilgiler:

Bulunmamaktadır.

g. Kredi riski azaltım tekniklerine ilişkin bilgiler:

Banka kredi riski azaltımı kapsamında bilanço içi ve bilanço dışı netleştirme yapmamaktadır.

Parasal teminatlar raporlama tarihi itibarıyla en güncel değerleri ile kredi riski azaltımı sürecine dahil edilmektedir. Gayrimenkul ipoteklerinin hukuki geçerliliği rehnin zamanında ve usulüne uygun tescili ile sağlanmakta ve piyasa koşullarındaki önem arz edecek değişiklikler izlenmektedir.

Banka. kredi riski azaltımında nakit, hazine bonusu, devlet tahvili ile yüksek kredi kalite kademesine sahip borçlanma araçlarını kullanmaktadır. İkamet amaçlı ve ticari gayrimenkul ipotekleri ayrı birer risk sınıfı olarak raporlanan diğer ana teminatlardır.

**30 EYLÜL 2015 TARİHİ İTİBARIYLA KONSOLİDE OLMAYAN
FİNANSAL TABLOLARA İLİŞKİN AÇIKLAMA VE DİPNOTLAR**

(Tutarlar aksi belirtilmedikçe Bin Türk Lirası (“TL”) olarak ifade edilmiştir.)

VII. LİKİDİTE RİSKİNE İLİŞKİN AÇIKLAMALAR (Devamı)

Alacağa, teminata ve teminatın kur uyumsuzluğuna ilişkin volatilité ayarlamaları Kredi Riski Azaltım Tekniklerine İlişkin Tebliğ’in 37 inci maddesinde belirtilen standart volatilité ayarlaması yaklaşımı kullanılarak yapılmaktadır.

Risk Sınıfı - 30 Eylül 2015	Tutar	Finansal Teminatlar	Diğer / Garantiler ve Fiziki Kredi Teminatlar Türevleri	
			Teminatlar	Türevleri
Merkezi Yönetimlerden veya Merkez Bankalarından Şarta Bağlı Olan ve Olmayan Alacaklar	4.280.118	-	-	-
Bölgesel Yönetimlerden veya Yerel Yönetimlerden Şarta Bağlı Olan ve Olmayan Alacaklar	-	-	-	-
İdari Birimlerden ve Ticari Olmayan Girişimlerden Şarta Bağlı Olan ve Olmayan Alacaklar	-	-	-	-
Çok Taraflı Kalkınma Bankalarından Şarta Bağlı Olan ve Olmayan Alacaklar	-	-	-	-
Uluslararası Teşkilatlardan Şarta Bağlı Olan ve Olmayan Alacaklar	-	-	-	-
Bankalar ve Aracı Kurumlardan Şarta Bağlı Olan ve Olmayan Alacaklar	4.374.291	-	-	-
Şarta Bağlı Olan ve Olmayan Kurumsal Alacaklar	14.956.937	144.840	-	-
Şarta Bağlı Olan ve Olmayan Perakende Alacaklar	11.905.338	97.710	-	-
Şarta Bağlı Olan ve Olmayan Gayrimenkul İpotegiyle Teminatlandırılmış Alacaklar	1.756.507	-	-	-
Tahsili Gecikmiş Alacaklar	503.478	620	-	-
Kurulca Riski Yüksek Olarak Belirlenen Alacaklar	2.415.028	69.129	-	-
İpotek Teminatl Menkul Kıymetler	-	-	-	-
Menkul Kıymetleştirme Pozisyonları	-	-	-	-
Bankalar ve Aracı Kurumlardan Olan Kısa Vadeli Alacaklar İle Kısa Vadeli Kurumsal Alacaklar	-	-	-	-
Kolektif Yatırım Kuruluşu Niteliğindeki Yatırımlar	-	-	-	-
Diğer Alacaklar	714.614	-	-	-
Toplam	40.906.311	312.299	-	-

Risk Sınıfı - 31 Aralık 2014	Tutar	Finansal Teminatlar	Diğer / Garantiler ve Fiziki Kredi Teminatlar Türevleri	
			Teminatlar	Türevleri
Merkezi Yönetimlerden veya Merkez Bankalarından Şarta Bağlı Olan ve Olmayan Alacaklar	4.027.395	-	-	-
Bölgesel Yönetimlerden veya Yerel Yönetimlerden Şarta Bağlı Olan ve Olmayan Alacaklar	-	-	-	-
İdari Birimlerden ve Ticari Olmayan Girişimlerden Şarta Bağlı Olan ve Olmayan Alacaklar	-	-	-	-
Çok Taraflı Kalkınma Bankalarından Şarta Bağlı Olan ve Olmayan Alacaklar	-	-	-	-
Uluslararası Teşkilatlardan Şarta Bağlı Olan ve Olmayan Alacaklar	-	-	-	-
Bankalar ve Aracı Kurumlardan Şarta Bağlı Olan ve Olmayan Alacaklar	2.736.068	-	-	-
Şarta Bağlı Olan ve Olmayan Kurumsal Alacaklar	12.503.546	236.189	-	-
Şarta Bağlı Olan ve Olmayan Perakende Alacaklar	12.802.235	85.464	-	-
Şarta Bağlı Olan ve Olmayan Gayrimenkul İpotegiyle Teminatlandırılmış Alacaklar	1.801.435	-	-	-
Tahsili Gecikmiş Alacaklar	483.556	451	-	-
Kurulca Riski Yüksek Olarak Belirlenen Alacaklar	2.806.610	56.496	-	-
İpotek Teminatl Menkul Kıymetler	-	-	-	-
Menkul Kıymetleştirme Pozisyonları	-	-	-	-
Bankalar ve Aracı Kurumlardan Olan Kısa Vadeli Alacaklar İle Kısa Vadeli Kurumsal Alacaklar	-	-	-	-
Kolektif Yatırım Kuruluşu Niteliğindeki Yatırımlar	-	-	-	-
Diğer Alacaklar	554.255	-	-	-
Toplam	37.715.100	378.600	-	-

h. Risk yönetim hedef ve politikaları:

Risk Yönetimi Politikaları, risk yönetimi sisteminin yasal mevzuata uygun olarak tesis edilmesini; risk yönetimi faaliyetlerinin bankacılık faaliyetlerine entegre bir şekilde yürütülmesini; banka genelinde risk yönetimi kavramının, gerekliliğinin ve işleyişinin etkin bir şekilde anlatılmasını ve uygulanmasını amaçlamaktadır.

Risk Yönetimi, bankacılık faaliyetlerinin ayrılmaz bir parçası olarak kabul edilmektedir. Risk Yönetimi Politikaları HSBC çalışanlarının Banka'nın maruz kalabileceği risklere ilişkin sorumlulukları belirlemekte ve risklere karşı farkındalık yaratmasını hedeflemektedir.

Risk Yönetimi Politikaları; risk yönetimi prensipleri ve usullerine ilişkin faaliyetler ile banka içi organizasyonu belirlemeyi amaçlar.

**30 EYLÜL 2015 TARİHİ İTİBARIYLA KONSOLİDE OLMAYAN
FİNANSAL TABLOLARA İLİŞKİN AÇIKLAMA VE DİPNOTLAR**

(Tutarlar aksi belirtilmedikçe Bin Türk Lirası ("TL") olarak ifade edilmiştir.)

VII. LİKİDİTE RİSKİNE İLİŞKİN AÇIKLAMALAR (Devamı)

h. Risk yönetim hedef ve politikaları:(Devamı)

Banka Risk Yönetimi Sisteminin amacı, bankanın gelecekteki nakit akımlarının ihtiva ettiği risk-getiri yapısını, buna bağlı olarak faaliyetlerin niteliğini ve düzeyini izlemeye, kontrol altında tutmaya ve gerektiğinde değiştirmeye yönelik olarak belirlenen politikalar, uygulama usulleri ve limitler vasıtasıyla. maruz kalınan risklerin konsolide ve konsolide olmayan bazda tanımlanmasını, ölçülmesini, raporlanmasını, izlenmesini, kontrol edilmesini ve risk profilleriyle uyumlu içsel sermaye gereksiniminin belirlenmesini sağlamaktır.

Bu politikanın, değişen koşullara uyum sağlaması açısından yeterliliği, yönetim kurulu veya denetim komitesi tarafından değerlendirilir ve gerekli değişiklikler politikaya yansıtılır.

Yönetim Kurulu, Banka'nın risk yönetimi faaliyetlerine ilişkin politikaları oluşturarak onaylar, uygulanmasını dönemsel olarak inceler ve Banka'nın bünyesinde düzenlemelere uygun bir risk yönetim sistemi kurulması ve sürdürülmesi hususunda gerekli tedbirleri alır.

Piyasa, Kredi ve Operasyonel riskler ile gerekli görülen diğer bütün riskler Risk Yönetimi Komitesi tarafından değerlendirilir. Komite, Sermaye Planı ve Risk Limitleri konularında değerlendirmelerde bulunur. Komite, risk yönetimi kapsamındaki politikaların belirlenmesinde ve öne çıkan sorunların çözümünde yön gösterir. Hızla değişen çevresel etkileri göz önünde bulundurarak mevcut ve olası önemli riskleri değerlendirir.

VIII. FİNANSAL VARLIK VE BORÇLARIN GERÇEĞE UYGUN DEĞERİ İLE GÖSTERİLMESİNE İLİŞKİN AÇIKLAMALAR

Ara dönem finansal tablo açıklamalarına tabi değildir.

IX. BAŞKALARININ NAM VE HESABINA YAPILAN İŞLEMLER, İNANCA DAYALI İŞLEMLERE İLİŞKİN AÇIKLAMALAR

Bulunmamaktadır.

X. FAALİYET BÖLÜMLERİNE İLİŞKİN AÇIKLAMALAR

Banka; bireysel, kurumsal ve yatırım bankacılığı, hazine ve sermaye piyasaları alanlarında hizmet vermektedir.

Bireysel bankacılık alanında; banka kartı, kredi kartları, mevduat ürünleri, bireysel krediler, ödeme ve tahsilatlar, premier müşteri hizmetleri, saklama hizmetleri, finansal planlama ve sigorta ürünleri hizmetleri, kurumsal ve ticari bankacılık alanında; krediler, ticari kart, dış ticaret finansmanı, yapılandırılmış ticaret finansmanı, proje ve ihracat finansmanı, sendikasyonlar, saklama hizmetleri, nakit ve risk yönetimi hizmetleri sunulmaktadır. Kurumsal ve yatırım bankacılığı alanında ise müşterilere; kredi ve yatırım hizmetleri, ticari kart, sigorta ürünleri, nakit ve risk yönetimi hizmetleri sunulmaktadır. Ayrıca Banka, müşterilerine menkul kıymet işlemleri, altın ve döviz işlemleri, türev işlemler ve para piyasası işlemleri alanlarında finansal hizmetleri de sunmaktadır.

	Bireysel Bankacılık	Kurumsal ve Yatırım Bankacılığı	Hazine ve Sermaye Piyasaları	Diğer	Banka'nın Toplam Faaliyeti
Cari Dönem – 30 Eylül 2015					
Faaliyet Gelirleri	839.540	381.179	216.038	-	1.436.757
Diğer	-	-	-	-	-
Faaliyet Geliri	839.540	381.179	216.038	-	1.436.757
Bölümün Net Kazancı	-	-	-	-	-
Dağıtılmamış Maliyetler	-	-	-	-	-
Faaliyet Karı/ (Zararı)	(385.894)	44.486	159.923	(12.527)	(194.012)
İştiraklerden Elde Edilen Gelir	19.013	-	-	-	19.013
Vergi Öncesi Kar/ (Zarar)	(366.881)	44.486	159.923	(12.527)	(174.999)
Vergi Karşılığı (*)	-	-	-	(51.280)	(51.280)
Vergi Sonrası Kar/ (Zarar)	(366.881)	44.486	159.923	(63.807)	(226.279)
Azınlık Hakları	-	-	-	-	-
Dönem Net Karı/ (Zararı)	(366.881)	44.486	159.923	(63.807)	(226.279)
Bölüm Varlıkları	8.524.250	14.675.007	9.634.855	-	32.834.112
İştirak ve Bağlı Ortaklıklar	-	-	34.753	270	35.023
Dağıtılmamış Varlıklar	-	-	-	-	-
Toplam Varlıklar	8.524.250	14.675.007	9.669.608	270	32.869.135
Bölüm Yükümlülükleri	19.159.176	5.703.762	8.006.197	-	32.869.135
Dağıtılmamış Yükümlülükler	-	-	-	-	-
Toplam Yükümlülükler	19.159.176	5.703.762	8.006.197	-	32.869.135
Diğer Bölüm Kalemleri	384.888	(7.291)	(5.238)	-	372.359
Sermaye Yatırımı	-	-	-	-	-
Amortisman	(32.111)	(7.291)	(2.416)	-	(41.818)
Değer Azalışı	-	-	(2.822)	-	(2.822)
Nakit Dışı Diğer Gelir-Gider (**)	416.999	-	-	-	416.999

(*) Vergi karşılığı dağıtılmamıştır.

(**) Nakit Dışı Diğer Gelir-Gider kalemi diğer gelir ve gider reeskontları ile karşılıkları içermektedir.

**30 EYLÜL 2015 TARİHİ İTİBARIYLA KONSOLİDE OLMAYAN
FİNANSAL TABLOLARA İLİŞKİN AÇIKLAMA VE DİPNOTLAR**

(Tutarlar aksi belirtilmedikçe Bin Türk Lirası (“TL”) olarak ifade edilmiştir.)

X. FAALİYET BÖLÜMLERİNE İLİŞKİN AÇIKLAMALAR (Devamı)

	Bireysel Bankacılık	Kurumsal ve Yatırım Bankacılığı	Hazine ve Sermaye Piyasaları	Diğer	Banka'nın Toplam Faaliyeti
Önceki Dönem – 31 Aralık 2014					
Faaliyet Gelirleri (**)	867.854	373.609	145.669	-	1.387.132
Diğer (**)	-	-	-	-	-
Faaliyet Geliri (**)	867.854	373.609	145.669	-	1.387.132
Bölümün Net Kazancı (**)	-	-	-	-	-
Dağıtılmamış Maliyetler (**)	-	-	-	-	-
Faaliyet Karı/ (Zararı) (**)	(201.674)	70.637	90.970	-	(40.067)
İştiraklerden Elde Edilen Gelir	-	-	-	-	-
Vergi Öncesi Kar/ (Zarar) (**)	(201.674)	70.637	90.970	-	(40.067)
Vergi Karşılığı (*) (**)	-	-	-	(7.066)	(7.066)
Vergi Sonrası Kar/ (Zarar) (**)	(201.674)	70.637	90.970	(7.066)	(47.133)
Azınlık Hakları	-	-	-	-	-
Dönem Net Karı/ (Zararı) (**)	(201.674)	70.637	90.970	(7.066)	(47.133)
Bölüm Varlıkları	9.119.225	11.450.640	13.216.600	-	33.786.465
İştirak ve Bağlı Ortaklıklar	-	-	34.753	270	35.023
Dağıtılmamış Varlıklar	-	-	-	-	-
Toplam Varlıklar	9.119.225	11.450.640	13.251.353	270	33.821.488
Bölüm Yükümlülükleri	18.795.826	5.399.811	9.625.851	-	33.821.488
Dağıtılmamış Yükümlülükler	-	-	-	-	-
Toplam Yükümlülükler	18.795.826	5.399.811	9.625.851	-	33.821.488
Diğer Bölüm Kalemleri (**)	(107.347)	(5.651)	(4.792)	-	(117.790)
Sermaye Yatırımı	-	-	-	-	-
Amortisman	(28.669)	(5.651)	(2.032)	-	(36.352)
Değer Azalışı	-	-	(2.760)	-	(2.760)
Nakit Dışı Diğer Gelir-Gider (***)	(78.678)	-	-	-	(78.678)

(*) Vergi karşılığı dağıtılmamıştır.

(**) Gelir – gider kalemleri 30 Eylül 2014 tutarlarını ifade etmektedir.

(***) Nakit Dışı Diğer Gelir-Gider kalemi diğer gelir ve gider reeskontları ile karşılıkları içermektedir.

30 EYLÜL 2015 TARİHİ İTİBARIYLA KONSOLİDE OLMAYAN FİNANSAL TABLOLARA İLİŞKİN AÇIKLAMA VE DİPNOTLAR

(Tutarlar aksi belirtilmedikçe Bin Türk Lirası ("TL") olarak ifade edilmiştir.)

BEŞİNCİ BÖLÜM

KONSOLİDE OLMAYAN FİNANSAL TABLOLARA İLİŞKİN AÇIKLAMA VE DİPNOTLAR

I. AKTİF KALEMLERE İLİŞKİN AÇIKLAMA VE DİPNOTLAR

a. Nakit değerler ve TCMB'ye ilişkin bilgiler:

1. Nakit Değerler ve TCMB'ye ilişkin bilgiler:

	Cari Dönem 30 Eylül 2015		Önceki Dönem 31 Aralık 2014	
	TP	YP	TP	YP
Kasa/Efektif	258.478	217.941	221.235	127.391
TCMB	27.016	3.416.226	676.346	2.468.449
Diğer (*)	3.985	14.964	-	12.237
Toplam	289.479	3.649.131	897.581	2.608.077

(*) 30 Eylül 2015 tarihi itibarıyla Kıymetli Madenler hesabı 14.797 TL, Yoldaki Paralar 4.152 TL' dir. (31 Aralık 2014: Kıymetli Madenler: 12.237 TL, Yoldaki Paralar: Bulunmamaktadır).

2. TCMB hesabına ilişkin bilgiler:

	Cari Dönem 30 Eylül 2015		Önceki Dönem 31 Aralık 2014	
	TP	YP	TP	YP
Vadesiz Serbest Hesap	27.016	463.754	676.346	10
Vadeli Serbest Hesap	-	-	-	-
Vadeli Serbest Olmayan Hesap	-	-	-	-
Zorunlu Karşılık	-	2.952.472	-	2.468.439
Toplam	27.016	3.416.226	676.346	2.468.449

3. Zorunlu Karşılıklara ilişkin açıklamalar:

Türkiye'de faaliyet gösteren bankalar, TCMB'nin 2005/1 Sayılı Tebliği'ne göre Türk parası ve yabancı para yükümlülükleri için T.C. Merkez Bankası nezdinde zorunlu karşılık tesis etmektedirler. Zorunlu karşılıklar T.C. Merkez Bankası'nda "Zorunlu Karşılıklar Hakkında Tebliğ"e göre Türk Lirası, ABD ve/veya Euro ve standart altın cinsinden tutulabilmektedir.

30 Eylül 2015 tarihi itibarıyla Türk parası zorunlu karşılık için geçerli oranlar, vade yapısına göre %5 ile %11,50 aralığında (31 Aralık 2014: %5 ile %11,50 aralığında), yabancı para zorunlu karşılık için geçerli oranlar ise vade yapısına göre %6 ile %13 aralığındadır (31 Aralık 2014: %6 ile %13 aralığında).

T.C. Merkez Bankası'nın 21 Ekim 2014 tarihli 2014/72 nolu basın duyurusuna istinaden, 2014 yılının Kasım ayı itibarıyla Zorunlu Karşılıkların Türk Lirası olarak tutulan kısmına faiz ödenmeye başlanmıştır. T.C. Merkez Bankası'nın 3 Ocak 2015 tarihli 2015/1 nolu basın duyurusuna istinaden, 13 Şubat 2015 tarihli yükümlülük cetvelinden itibaren geçerli olmak üzere bankalar, T.C. Merkez Bankası hesabında zorunlu karşılık olarak tutmaları gereken yabancı para yükümlülükleri için mevduatların ve mevduat dışı pasiflerin yapısına göre %6 ile %18 aralığında oranlarda zorunlu karşılık tesis edeceklerdir. T.C. Merkez Bankası'nın 10 Mart 2015 tarihli 2015/19 nolu basın duyurusuna istinaden, 13 Mart 2015 tarihli yükümlülük cetvelinden itibaren geçerli olmak üzere bankaların, T.C. Merkez Bankası hesabında zorunlu karşılık olarak tutmaları gereken yabancı para yükümlülükleri için mevduatların ve mevduat dışı pasiflerin yapısına göre tesis edecekleri oran aralığı %6 ile %20 olarak güncellenmiştir.

T.C. Merkez Bankası'nın 23 Ocak 2015 tarihli 2015/05 nolu basın duyurusuna istinaden, 1 Şubat 2015'den itibaren geçerli olmak üzere Bankaların T.C. Merkez Bankası nezdinde bloke zorunlu karşılık ve iki gün ihbarlı döviz mevduat hesaplarında tutmakta oldukları Euro cinsi döviz hesapları için yıllık binde 2 komisyon alınmasına karar verilmiştir.

T.C. Merkez Bankası'nın 2 Mayıs 2015 tarihli 2015/35 nolu basın duyurusuna istinaden, 5 Mayıs 2015'den itibaren geçerli olmak üzere Bankaların T.C. Merkez Bankası nezdinde ABD doları cinsinden tutulan zorunlu karşılıklara, rezerv opsiyonlarına ve serbest hesaplara günlük olarak belirlenecek oranda faiz ödenmesi uygulamasına başlanmasına karar verilmiştir.

**30 EYLÜL 2015 TARİHİ İTİBARIYLA KONSOLİDE OLMAYAN
FİNANSAL TABLOLARA İLİŞKİN AÇIKLAMA VE DİPNOTLAR**

(Tutarlar aksi belirtilmedikçe Bin Türk Lirası (“TL”) olarak ifade edilmiştir.)

I. AKTİF KALEMLERE İLİŞKİN AÇIKLAMA VE DİPNOTLAR (Devamı)

b. Gerçeğe uygun değer farkı kar/zarara yansıtılan finansal varlıklara ilişkin bilgiler:

1. Teminata verilen ve repo işlemine konu olan finansal varlıklar :

	Cari Dönem 30 Eylül 2015	Önceki Dönem 31 Aralık 2014
Teminata Verilen/ Bloke Edilen	82.047	22.166
Repo İşlemlerine Konu olan	545.999	269.808
Serbest Depo	785.588	64.684
Toplam	1.413.634	356.658

2. Alım satım amaçlı türev finansal varlıklara ilişkin pozitif farklar tablosu:

	Cari Dönem 30 Eylül 2015		Önceki Dönem 31 Aralık 2014	
	TP	YP	TP	YP
Vadeli İşlemler	185.350	22.116	12.599	36.524
Swap İşlemleri	675.343	156.309	450.998	101.905
Futures İşlemleri	-	-	-	-
Opsiyonlar	-	109.432	-	16.256
Diğer	-	-	-	-
Toplam	860.693	287.857	463.597	154.685

c. Bankalara ilişkin bilgiler:

1. Bankalar ve diğer mali kuruluşlara ilişkin bilgiler:

	Cari Dönem 30 Eylül 2015		Önceki Dönem 31 Aralık 2014	
	TP	YP	TP	YP
Bankalar				
Yurtiçi	515	1.325.666	899.523	466.957
Yurtdışı	57.462	1.553.122	84.749	391.535
Yurtdışı Merkez ve Şubeler	-	-	-	-
Toplam	57.977	2.878.788	984.272	858.492

2. Yurtdışı bankalar hesabına ilişkin bilgiler:

Ara dönem finansal tablo açıklamalarına tabi değildir.

**30 EYLÜL 2015 TARİHİ İTİBARIYLA KONSOLİDE OLMAYAN
FİNANSAL TABLOLARA İLİŞKİN AÇIKLAMA VE DİPNOTLAR**
(Tutarlar aksi belirtilmedikçe Bin Türk Lirası (“TL”) olarak ifade edilmiştir.)

I. AKTİF KALEMLERE İLİŞKİN AÇIKLAMA VE DİPNOTLAR (Devamı)

d. Satılmaya hazır finansal varlıklara ilişkin bilgiler:

1. Teminata verilen/bloke edilen ve repo işlemine konu olan finansal varlıklar:

	Cari Dönem 30 Eylül 2015	Önceki Dönem 31 Aralık 2014
Teminata Verilen/ Bloke Edilen	6.448	392.104
Repo İşlemlerine Konu olan	149.003	125.789
Serbest Depo	56.771	12.356
Toplam	212.222	530.249

2. Satılmaya hazır finansal varlıklara ilişkin bilgiler:

	Cari Dönem 30 Eylül 2015	Önceki Dönem 31 Aralık 2014
Borçlanma Senetleri	213.324	527.324
Borsada İşlem Gören	213.324	527.324
Borsada İşlem Görmeyen	-	-
Hisse Senetleri	4.225	4.225
Borsada İşlem Gören	-	-
Borsada İşlem Görmeyen (*)	4.225	4.225
Değer Azalma Karşılığı (-)	5.327	1.300
Toplam	212.222	530.249

(*) Kredi Garanti Fonu ve Borsa İstanbul'a ait tutar sermayede payı temsil edilen menkul değer olup satılmaya hazır finansal varlıklar içerisinde sınıflandırılmıştır.

e. Kredilere ilişkin açıklamalar:

1. Banka'nın ortaklarına ve mensuplarına verilen her çeşit kredi veya avansın bakiyesine ilişkin bilgiler:

	Cari Dönem 30 Eylül 2015		Önceki Dönem 31 Aralık 2014	
	Nakdi	Gayrinakdi	Nakdi	Gayrinakdi
Banka Ortaklarına Verilen Doğrudan Krediler	-	218.229	85	171.562
Tüzel Kişi Ortaklara Verilen Krediler	-	218.229	85	171.562
Gerçek Kişi Ortaklara Verilen Krediler	-	-	-	-
Banka Ortaklarına Verilen Dolaylı Krediler	22.085	398.196	3.879	415.922
Banka Mensuplarına Verilen Krediler	23.348	-	26.518	-
Toplam	45.433	616.425	30.482	587.484

30 EYLÜL 2015 TARİHİ İTİBARIYLA KONSOLİDE OLMAYAN FİNANSAL TABLOLARA İLİŞKİN AÇIKLAMA VE DİPNOTLAR

(Tutarlar aksi belirtilmedikçe Bin Türk Lirası ("TL") olarak ifade edilmiştir.)

I. AKTİF KALEMLERE İLİŞKİN AÇIKLAMA VE DİPNOTLAR (Devamı)

2. Birinci ve ikinci grup krediler, diğer alacaklar ile yeniden yapılandırılan ya da yeni bir itfa planına bağlanan krediler ve diğer alacaklara ilişkin bilgiler:

	Standart Nitelikli Krediler ve Diğer Alacaklar			Yakın İzlemedeki Krediler ve Diğer Alacaklar		
	Krediler ve Diğer Alacaklar	Sözleşme Koşullarında Değişiklik Yapılanlar	Diğer	Krediler ve Diğer Alacaklar	Sözleşme Koşullarında Değişiklik Yapılanlar	Diğer
		Ödeme Planının Uzatılmasına Yönelik Değişiklik Yapılanlar			Ödeme Planının Uzatılmasına Yönelik Değişiklik Yapılanlar	
İhtisas Dışı Krediler	20.395.394	767.789	-	551.191	115.506	-
İşletme Kredileri	9.937.972	651.362	-	187.655	82.853	-
İhracat Kredileri	1.533.162	65.439	-	11.535	673	-
İthalat Kredileri	-	-	-	-	-	-
Mali Kesime Verilen Krediler	231.387	-	-	-	-	-
Tüketici Kredileri	4.275.006	21.486	-	118.734	28.454	-
Kredi Kartları	3.136.843	-	-	195.245	-	-
Diğer (*)	1.281.024	29.502	-	38.022	3.526	-
İhtisas Kredileri	-	-	-	-	-	-
Diğer Alacaklar	-	-	-	-	-	-
Toplam	20.395.394	767.789	-	551.191	115.506	-

(*) 254.168 TL (31 Aralık 2014: 178.305 TL) tutarındaki faktoring alacaklarını da içermektedir.

Ödeme Planının Uzatılmasına Yönelik Yapılan Değişiklik Sayısı	Standart Nitelikli Krediler ve Diğer Alacaklar	Yakın İzlemedeki Krediler ve Diğer Alacaklar
1 veya 2 Defa Uzatılanlar	742.264	115.506
3, 4 veya 5 Defa Uzatılanlar	25.525	-
5 Üzeri Uzatılanlar	-	-
Toplam	767.789	115.506

Ödeme Planı Değişikliği İle Uzatılan Süre	Standart Nitelikli Krediler ve Diğer Alacaklar	Yakın İzlemedeki Krediler ve Diğer Alacaklar
0 – 6 Ay	68.479	4.895
6 – 12 Ay	257.798	7.286
1 – 2 Yıl	134.471	28.152
2 – 5 Yıl	254.925	55.802
5 Yıl ve Üzeri	52.116	19.371
Toplam	767.789	115.506

3. Vade yapısına göre nakdi kredilerin dağılımı:

Ara dönem finansal tablo açıklamalarına tabi değildir.

**30 EYLÜL 2015 TARİHİ İTİBARIYLA KONSOLİDE OLMAYAN
FİNANSAL TABLOLARA İLİŞKİN AÇIKLAMA VE DİPNOTLAR**

(Tutarlar aksi belirtilmedikçe Bin Türk Lirası (“TL”) olarak ifade edilmiştir.)

I. AKTİF KALEMLERE İLİŞKİN AÇIKLAMA VE DİPNOTLAR (Devamı)

4. Tüketici kredileri, bireysel kredi kartları, personel kredileri ve personel kredi kartlarına ilişkin bilgiler:

	Kısa Vadeli	Orta ve Uzun Vadeli	Toplam
Tüketici Kredileri-TP	88.291	3.987.636	4.075.927
Konut Kredisi	360	1.291.303	1.291.663
Otomobil Kredisi	181	6.696	6.877
İhtiyaç Kredisi	87.750	2.689.637	2.777.387
Diğer	-	-	-
Tüketici Kredileri-Döviz Endeksli	-	4.382	4.382
Konut Kredisi	-	4.342	4.342
Otomobil Kredisi	-	-	-
İhtiyaç Kredisi	-	40	40
Diğer	-	-	-
Tüketici Kredileri-YP	-	-	-
Konut Kredisi	-	-	-
Otomobil Kredisi	-	-	-
İhtiyaç Kredisi	-	-	-
Diğer	-	-	-
Bireysel Kredi Kartları-TP	3.233.780	66.986	3.300.766
Taksitli	1.192.661	66.986	1.259.647
Taksitsiz	2.041.119	-	2.041.119
Bireysel Kredi Kartları-YP	8.380	-	8.380
Taksitli	-	-	-
Taksitsiz	8.380	-	8.380
Personel Kredileri-TP	1.214	14.829	16.043
Konut Kredisi	-	-	-
Otomobil Kredisi	-	-	-
İhtiyaç Kredisi	1.214	14.829	16.043
Diğer	-	-	-
Personel Kredileri-Döviz Endeksli	-	-	-
Konut Kredisi	-	-	-
Otomobil Kredisi	-	-	-
İhtiyaç Kredisi	-	-	-
Diğer	-	-	-
Personel Kredileri-YP	-	-	-
Konut Kredisi	-	-	-
Otomobil Kredisi	-	-	-
İhtiyaç Kredisi	-	-	-
Diğer	-	-	-
Personel Kredi Kartları-TP	7.277	-	7.277
Taksitli	2.976	-	2.976
Taksitsiz	4.301	-	4.301
Personel Kredi Kartları-YP	28	-	28
Taksitli	-	-	-
Taksitsiz	28	-	28
Kredili Mevduat Hesabı-TP (Gerçek Kişi)	347.328	-	347.328
Kredili Mevduat Hesabı-YP (Gerçek Kişi)	-	-	-
Toplam Tüketici Kredileri	3.686.298	4.073.833	7.760.131

**30 EYLÜL 2015 TARİHİ İTİBARIYLA KONSOLİDE OLMAYAN
FİNANSAL TABLOLARA İLİŞKİN AÇIKLAMA VE DİPNOTLAR**
(Tutarlar aksi belirtilmedikçe Bin Türk Lirası (“TL”) olarak ifade edilmiştir.)

I. AKTİF KALEMLERE İLİŞKİN AÇIKLAMA VE DİPNOTLAR (Devamı)

5. Taksitli ticari krediler ve kurumsal kredi kartlarına ilişkin bilgiler:

	Kısa Vadeli	Orta ve Uzun Vadeli	Toplam
Taksitli Ticari Krediler-TP	50.346	541.654	592.000
İşyeri Kredileri	-	5.290	5.290
Taşıt Kredileri	78	3.765	3.843
İhtiyaç Kredileri	50.268	532.599	582.867
Diğer	-	-	-
Taksitli Ticari Krediler - Dövizle Endeksli	20.167	351.844	372.011
İşyeri Kredileri	-	11.292	11.292
Taşıt Kredileri	71	13.096	13.167
İhtiyaç Kredileri	20.096	327.456	347.552
Diğer	-	-	-
Taksitli Ticari Krediler-YP	-	-	-
İşyeri Kredileri	-	-	-
Taşıt Kredileri	-	-	-
İhtiyaç Kredileri	-	-	-
Diğer	-	-	-
Kurumsal Kredi Kartları-TP	14.922	1	14.923
Taksitli	4.025	1	4.026
Taksitsiz	10.897	-	10.897
Kurumsal Kredi Kartları-YP	714	-	714
Taksitli	-	-	-
Taksitsiz	714	-	714
Kredili Mevduat Hesabı-TP (Tüzel Kişi)	50.774	-	50.774
Kredili Mevduat Hesabı-YP (Tüzel Kişi)	-	-	-
Toplam	136.923	893.499	1.030.422

6. Kredilerin kullanıcılara göre dağılımı:

Ara dönem finansal tablo açıklamalarına tabi değildir.

7. Yurtiçi ve yurtdışı kredilerin dağılımı:

	Cari Dönem 30 Eylül 2015	Önceki Dönem 31 Aralık 2014
Yurtiçi Krediler	21.271.416	18.645.850
Yurtdışı Krediler	558.464	388.878
Toplam	21.829.880	19.034.728

(*) 254.168 TL (31 Aralık 2014: 178.305 TL) tutarındaki faktoring alacaklarını da içermektedir.

8. Bağlı ortaklık ve iştiraklere verilen krediler:

30 Eylül 2015 ve 31 Aralık 2014 tarihleri itibarıyla Banka'nın bağlı ortaklık ve iştiraklere verilen kredileri bulunmamaktadır.

30 EYLÜL 2015 TARİHİ İTİBARIYLA KONSOLİDE OLMAYAN FİNANSAL TABLOLARA İLİŞKİN AÇIKLAMA VE DİPNOTLAR

(Tutarlar aksi belirtilmedikçe Bin Türk Lirası (“TL”) olarak ifade edilmiştir.)

I. AKTİF KALEMLERE İLİŞKİN AÇIKLAMA VE DİPNOTLAR (Devamı)

9. Kredilere ilişkin olarak ayrılan özel karşılıklar:

	Cari Dönem 30 Eylül 2015	Önceki Dönem 31 Aralık 2014
Tahsil İmkânı Sınırlı Krediler ve Diğer Alacaklar İçin Ayrılanlar	35.516	41.785
Tahsili Şüpheli Krediler ve Diğer Alacaklar İçin Ayrılanlar	151.274	143.213
Zarar Niteliğindeki Krediler ve Diğer Alacaklar İçin Ayrılanlar	477.001	577.949
Toplam	663.791	762.947

10. Donuk alacaklara ilişkin bilgiler (Net):

10 (i). Donuk alacaklardan Banka’ca yeniden yapılandırılan ya da yeni bir itfa planına bağlanan krediler ve diğer alacaklara ilişkin bilgiler:

	III. Grup Tahsil İmkânı Sınırlı Krediler ve Diğer Alacaklar	IV. Grup Tahsili Şüpheli Krediler ve Diğer Alacaklar	V. Grup Zarar Niteliğindeki Krediler ve Diğer Alacaklar
Cari Dönem: 30 Eylül 2015	2.578	3.103	16.631
(Özel Karşılıklardan Önceki Brüt Tutarlar)	-	-	-
Yeniden Yapılandırılan Krediler ve Diğer Alacaklar	2.578	3.103	16.631
Yeniden Bir İtfa Planına Bağlanan Krediler ve Diğer Alacaklar	-	-	-
Önceki Dönem: 31 Aralık 2014	1.732	1.863	16.610
(Özel Karşılıklardan Önceki Brüt Tutarlar)	-	-	-
Yeniden Yapılandırılan Krediler ve Diğer Alacaklar	1.732	1.863	16.610
Yeniden Bir İtfa Planına Bağlanan Krediler ve Diğer Alacaklar	-	-	-

10 (ii). Toplam Donuk alacak hareketlerine ilişkin bilgiler:

	III. Grup Tahsil İmkânı Sınırlı Krediler ve Diğer Alacaklar	IV. Grup Tahsili Şüpheli Krediler ve Diğer Alacaklar	V. Grup Zarar Niteliğindeki Kredi ve Diğer Alacaklar
Önceki Dönem Sonu Bakiyesi: 31 Aralık 2014	261.417	311.020	668.123
Dönem İçinde İntikal (+)	540.084	1.965	11.171
Diğer Donuk Alacak Hesaplarından Giriş (+)	2.892	566.305	434.131
Diğer Donuk Alacak Hesaplarına Çıkış (-)	565.889	434.678	2.761
Dönem İçinde Tahsilat (-)	38.299	62.380	64.976
Aktiften Silinen (-) (*)	22	29.253	454.276
Kurumsal ve Ticari Krediler	-	-	32.426
Bireysel Krediler	2	9.637	119.566
Kredi Kartları	20	19.616	302.284
Diğer	-	-	-
Dönem Sonu Bakiyesi: 30 Eylül 2015	200.183	352.979	591.412
Özel Karşılık (-)	35.516	151.274	477.001
Bilançodaki Net Bakiyesi	164.667	201.705	114.411

(*) Banka'nın 2015 yılı içerisinde 57.200 TL karşılığında satışını gerçekleştirdiği 450.714 TL'lik Bireysel takipteki kredi ve kredi kartı tutarını da içermektedir.

30 EYLÜL 2015 TARİHİ İTİBARIYLA KONSOLİDE OLMAYAN FİNANSAL TABLOLARA İLİŞKİN AÇIKLAMA VE DİPNOTLAR

(Tutarlar aksi belirtilmedikçe Bin Türk Lirası (“TL”) olarak ifade edilmiştir.)

I. AKTİF KALEMLERE İLİŞKİN AÇIKLAMA VE DİPNOTLAR (Devamı)

10(iii).Yabancı para olarak kullanılan kredilerden kaynaklanan donuk alacaklara ilişkin bilgiler:

	III. Grup Tahsil İmkamı Sınırlı Krediler ve Diğer Alacaklar	IV. Grup Tahsili Şüpheli Krediler ve Diğer Alacaklar	V. Grup Zarar Niteliğindeki Krediler ve Diğer Alacaklar
Cari Dönem: 30 Eylül 2015			
Dönem Sonu Bakiyesi	-	-	352
Özel Karşılık (-)	-	-	118
Bilançodaki Net Bakiyesi	-	-	234
Önceki Dönem: 31 Aralık 2014			
Dönem Sonu Bakiyesi	-	-	423
Özel Karşılık (-)	-	-	130
Bilançodaki Net Bakiyesi	-	-	293

10(iv). Donuk alacakların kullanıcı gruplarına göre brüt ve net tutarlarının gösterimi:

	III. Grup Tahsil İmkamı Sınırlı Krediler ve Diğer Alacaklar	IV. Grup Tahsili Şüpheli Krediler ve Diğer Alacaklar	V. Grup Zarar Niteliğindeki Krediler ve Diğer Alacaklar
Cari Dönem (Net): 30 Eylül 2015			
Gerçek ve Tüzel Kişilere Kullanılan Krediler (Brüt)	200.183	352.979	591.412
Özel Karşılık Tutarı (-)	35.516	151.274	477.001
Gerçek ve Tüzel Kişilere Kullanılan Krediler (Net)	164.667	201.705	114.411
Bankalar (Brüt)	-	-	-
Özel Karşılık Tutarı (-)	-	-	-
Bankalar (Net)	-	-	-
Diğer Kredi ve Alacaklar (Brüt)	-	-	-
Özel Karşılık Tutarı (-)	-	-	-
Diğer Kredi ve Alacaklar (Net)	-	-	-
Önceki Dönem (Net): 31 Aralık 2014			
Gerçek ve Tüzel Kişilere Kullanılan Krediler (Brüt)	261.417	311.020	668.123
Özel Karşılık Tutarı (-)	41.785	143.213	577.949
Gerçek ve Tüzel Kişilere Kullanılan Krediler (Net)	219.632	167.807	90.174
Bankalar (Brüt)	-	-	-
Özel Karşılık Tutarı (-)	-	-	-
Bankalar (Net)	-	-	-
Diğer Kredi ve Alacaklar (Brüt)	-	-	-
Özel Karşılık Tutarı (-)	-	-	-
Diğer Kredi ve Alacaklar (Net)	-	-	-

11. Zarar niteliğindeki krediler ve diğer alacaklar için tasfiye politikasının ana hatları:

Zarar niteliğindeki krediler için; öncelikle firma ve riske konu kefaleti bulunan üçüncü şahıslar (gerçek ve/veya tüzel) ile anlaşma zemini aranmakta olup bu kapsamda anlaşma sağlanması ve gerek kredi riskinin teminatında yer alan maddi teminatların likit hale getirilmesine yönelik gerekse ilamsız takibe yönelik aksiyonlar alınmaktadır. Bu aksiyonlar neticesinde herhangi bir sonuç alınamaması halinde, banka üst yönetiminin belirlediği yasal mevzuat çerçevesindeki şartlar sağlanmak koşulu ile tasfiye edilmektedir.

**30 EYLÜL 2015 TARİHİ İTİBARIYLA KONSOLİDE OLMAYAN
FİNANSAL TABLOLARA İLİŞKİN AÇIKLAMA VE DİPNOTLAR**
(Tutarlar aksi belirtilmedikçe Bin Türk Lirası ("TL") olarak ifade edilmiştir.)

I. AKTİF KALEMLERE İLİŞKİN AÇIKLAMA VE DİPNOTLAR (Devamı)

12. Aktiften silme politikasına ilişkin açıklamalar:

Banka'nın genel politikası tahsilata yönelik olup aktiften silme çok istinai olarak uygulanmaktadır.

f. Vadeye kadar elde tutulacak yatırımlar:

1. Repo işlemlerine konu olanlar ve teminata verilen/bloke edilenlere ilişkin bilgiler:

30 Eylül 2015 ve 31 Aralık 2014 tarihleri itibarıyla Banka'nın repo işlemlerine konu olan teminata verilen ve bloke edilen vadeye kadar elde tutulacak yatırımı bulunmamaktadır.

2. Vadeye kadar elde tutulacak devlet borçlanma senetlerine ilişkin bilgiler:

30 Eylül 2015 ve 31 Aralık 2014 tarihleri itibarıyla Banka'nın vadeye kadar elde tutulacak devlet borçlanma senedi bulunmamaktadır.

3. Vadeye kadar elde tutulacak yatırımlara ilişkin bilgiler:

30 Eylül 2015 ve 31 Aralık 2014 tarihleri itibarıyla Banka'nın vadeye kadar elde tutulacak yatırımı bulunmamaktadır.

4. Vadeye kadar elde tutulacak yatırımların dönem içindeki hareketleri:

30 Eylül 2015 ve 31 Aralık 2014 tarihleri itibarıyla Banka'nın vadeye kadar elde tutulacak yatırımlarının dönem içindeki hareketleri bulunmamaktadır.

g. İştiraklere ilişkin bilgiler (Net):

30 Eylül 2015 ve 31 Aralık 2014 tarihleri itibarıyla Banka'nın iştiraki bulunmamaktadır.

h. Bağlı ortaklıklara ilişkin bilgiler (Net):

1. Konsolidasyon kapsamına alınmayan bağlı ortaklıklara ilişkin bilgiler:

a) Konsolidasyon kapsamına alınmayan bağlı ortaklıklar:

	Ünvanı	Adres (Şehir/ Ülke)	Banka'nın Pay Oranı-Farklıysa Oy Oranı(%)	Banka Risk Grubunun Pay Oranı (%)
1	HSBC Ödeme Sistemleri ve Bilgisayar Teknolojileri Basın Yayın ve Müşteri Hizmetleri A.Ş.	Esentepe Mahallesi Büyükdere Caddesi No:128 Şişli 34394, İSTANBUL	100,00	0,00
2	HSBC İnternet ve Telekomunikasyon Hizmetleri A.Ş.	Esentepe Mahallesi Büyükdere Caddesi No:128 Şişli 34394, İSTANBUL	96,00	4,00

HSBC BANK A.Ş.

30 EYLÜL 2015 TARİHİ İTİBARIYLA KONSOLİDE OLMAYAN FİNANSAL TABLOLARA İLİŞKİN AÇIKLAMA VE DİPNOTLAR

(Tutarlar aksi belirtilmedikçe Bin Türk Lirası ("TL") olarak ifade edilmiştir.)

I. AKTİF KALEMLERE İLİŞKİN AÇIKLAMA VE DİPNOTLAR (Devamı)

b) Yukarıda yer alan sıraya göre bağlı ortaklıklara ilişkin önemli finansal tablo bilgileri (*):

	Aktif Toplamı	Özkaynak	Sabit Varlık Toplamı	Faiz Gelirleri	Menkul Değer Gelirleri	Cari Dönem Kar/Zararı	Önceki Dönem Kar/Zararı (**)	Gerçeğe Uygun Değeri
1	3.465	3.260	48	-	-	1.351	1.320	-
2	46	46	-	-	-	(11)	(19)	-

(*) Bağımsız denetimden geçmiş 31 Aralık 2014 finansal tabloları üzerinden hazırlanmıştır.

(**) Önceki dönem bakiyeleri 31 Aralık 2013 tutarlarını ifade etmektedir.

2. Konsolidasyon kapsamına alınan bağlı ortaklıklara ilişkin bilgiler:

Banka'nın konsolidasyon kapsamına alınan bağlı ortaklığı HSBC Yatırım 23 Aralık 1996 tarihinde Demir Yatırım adı altında kurulmuştur. 30 Ekim 2001 tarihli Genel Kurul Kararı uyarınca Yönetim Kurulu'na verilen yetkiye istinaden 6 Aralık 2001 tarihli ve 222 nolu Yönetim Kurulu kararıyla Demir Yatırım'ın, HSBC Yatırım ile birleşmesi ve birleşme sözleşmesinin imzalanması ve neticesinde HSBC Yatırım'ın infisahı ve yeni birleşmiş Şirket'in ünvanının HSBC Yatırım Menkul Değerler A.Ş. olarak değiştirilmesi kararlaştırılmış ve birleşme 11 Ocak 2002 tarihinde tamamlanmıştır.

a) Konsolidasyon kapsamına alınan bağlı ortaklıklar:

Ünvanı	Adres (Şehir/ Ülke)	Banka'nın Pay Oranı-Farklıya Oy Oranı(%)	Banka Risk Grubunun Pay Oranı (%)
1 HSBC Yatırım ve Menkul Değerler A.Ş.	Esentepe Mahallesi Büyükdere Caddesi No:128 Şişli 34394, İSTANBUL	99,87	0,13

b) Yukarıda yer alan sıraya göre bağlı ortaklıklara ilişkin önemli finansal tablo bilgileri (*):

	Aktif Toplamı	Özkaynak	Sabit Varlık Toplamı	Faiz Gelirleri	Menkul Değer Gelirleri	Cari Dönem Kar/Zararı	Önceki Dönem Kar/Zararı (**)	Gerçeğe Uygun Değeri
1	100.641	86.616	1.994	5.374	1.521	17.323	16.879	-

(*) Bağımsız incelemeden geçmemiş 30 Eylül 2015 finansal tabloları üzerinden hazırlanmıştır.

(**) Önceki dönem bakiyeleri 30 Eylül 2014 tutarlarını ifade etmektedir.

30 EYLÜL 2015 TARİHİ İTİBARIYLA KONSOLİDE OLMAYAN FİNANSAL TABLOLARA İLİŞKİN AÇIKLAMA VE DİPNOTLAR

(Tutarlar aksi belirtilmedikçe Bin Türk Lirası ("TL") olarak ifade edilmiştir.)

I. AKTİF KALEMLERE İLİŞKİN AÇIKLAMA VE DİPNOTLAR (Devamı)

3. Konsolide edilen bağlı ortaklıklara ilişkin hareket tablosu:

	Cari Dönem 30 Eylül 2015	Önceki Dönem 31 Aralık 2014
Dönem Başı Değeri	34.753	34.753
Dönem İçi Hareketler	-	-
Alışlar	-	-
Bedelsiz Edinilen Hisse Senetleri ve Sermaye Katılımları	-	-
Cari Yıl Payından Alınan Kar	-	-
Satışlar / Tasfiye Olanlar	-	-
Yeniden Değerleme Artışı	-	-
Değer Artışları / (Azalışları)	-	-
Dönem Sonu Değeri	34.753	34.753
Sermaye Taahhütleri	-	-
Dönem Sonu Sermaye Katılma Payı (%)	99,87	99,87

4. Konsolide edilen bağlı ortaklıklara ilişkin sektör bilgileri ve bunlara ilişkin kayıtlı tutarlar:

Bağlı Ortaklıklar	Cari Dönem 30 Eylül 2015	Önceki Dönem 31 Aralık 2014
Bankalar	-	-
Sigorta Şirketleri	-	-
Faktoring Şirketleri	-	-
Leasing Şirketleri	-	-
Finansman Şirketleri	-	-
Diğer Mali Bağlı Ortaklıklar	34.753	34.753

5. Borsaya kote edilen bağlı ortaklıklar:

30 Eylül 2015 ve 31 Aralık 2014 tarihleri itibarıyla Banka'nın borsaya kote edilen ortaklığı bulunmamaktadır.

i. Birlikte kontrol edilen ortaklıklara ilişkin bilgiler:

- 30 Eylül 2015 ve 31 Aralık 2014 tarihleri itibarıyla Banka'nın birlikte kontrol edilen herhangi bir ortaklığı bulunmamaktadır.
- 30 Eylül 2015 ve 31 Aralık 2014 tarihleri itibarıyla Banka'nın birlikte kontrol edilen herhangi bir ortaklığı bulunmadığından birlikte kontrol edilen ortaklıkların muhasebeleştirilmesi ile ilgili yöntem belirlenmemiştir.

j. Kiralama işlemlerinden alacaklara ilişkin bilgiler (Net):

30 Eylül 2015 ve 31 Aralık 2014 tarihleri itibarıyla Banka'nın herhangi bir finansal kiralama alacağı bulunmamaktadır.

30 EYLÜL 2015 TARİHİ İTİBARIYLA KONSOLİDE OLMAYAN FİNANSAL TABLOLARA İLİŞKİN AÇIKLAMA VE DİPNOTLAR

(Tutarlar aksi belirtilmedikçe Bin Türk Lirası ("TL") olarak ifade edilmiştir.)

I. AKTİF KALEMLERE İLİŞKİN AÇIKLAMA VE DİPNOTLAR (Devamı)

k. Riskten korunma amaçlı türev finansal varlıklara ilişkin açıklamalar:

	Cari Dönem 30 Eylül 2015		Önceki Dönem 31 Aralık 2014	
	TP	YP	TP	YP
Gerçeğe Uygun Değer Riskinden Korunma Amaçlı	-	-	-	-
Nakit Akış Riskinden Korunma Amaçlı	31.386	-	36.299	-
Yurtdışı Net Yatırım Riskinden Korunma Amaçlı	-	-	-	-
Toplam	31.386	-	36.299	-

l. Maddi duran varlıklara ilişkin açıklamalar:

Ara dönem finansal tablo açıklamalarına tabi değildir.

m. Maddi olmayan duran varlıklara ilişkin açıklamalar:

Ara dönem finansal tablo açıklamalarına tabi değildir.

n. Yatırım amaçlı gayrimenkullere ilişkin açıklamalar:

30 Eylül 2015 ve 31 Aralık 2014 tarihleri itibarıyla Banka'nın yatırım amaçlı gayrimenkulu bulunmamaktadır.

o. Ertelenmiş vergi varlığına ilişkin açıklamalar:

Banka'nın 30 Eylül 2015 tarihi itibarıyla ertelenmiş vergi aktifine ilişkin bilgiler Üçüncü Bölüm XVIII numaralı dipnotta açıklanmıştır.

p. Satış amaçlı elde tutulan ve durdurulan faaliyetlere ilişkin duran varlıklar hakkında açıklamalar:

Banka'nın 30 Eylül 2015 itibarıyla 3.078 TL (31 Aralık 2014: 3.179 TL) tutarında satış amaçlı elde tutulan duran varlığı bulunmaktadır.

r. Diğer aktiflere ilişkin bilgiler:

1. Banka'nın peşin ödenen gider, vergi ve benzeri işlemlere ilişkin ilave açıklaması bulunmamaktadır.

Bağlı Ortaklıklar	Cari Dönem 30 Eylül 2015	Önceki Dönem 31 Aralık 2014
Borçlu Geçici Hesaplar	149.243	106.066
Muhtelif Alacaklar	134.898	7.661
Peşin Ödenmiş Giderler	65.106	61.563
Diğer Gelir Reeskontları	16.956	18.420
Diğer Aktifler	453	678
Toplam	366.656	194.388

s. Muhtelif alacaklar kaleminde yer alan aktiflerin vadeli satışından doğan alacaklara ilişkin bilgiler:

Banka'nın 30 Eylül 2015 ve 31 Aralık 2014 tarihleri itibarıyla muhtelif alacaklar kaleminde yer alan aktiflerin vadeli satışından doğan alacağı bulunmamaktadır.

**30 EYLÜL 2015 TARİHİ İTİBARIYLA KONSOLİDE OLMAYAN
FİNANSAL TABLOLARA İLİŞKİN AÇIKLAMA VE DİPNOTLAR**
(Tutarlar aksi belirtilmedikçe Bin Türk Lirası (“TL”) olarak ifade edilmiştir.)

II. PASİF KALEMLERE İLİŞKİN AÇIKLAMA VE DİPNOTLAR

a. Mevduata ilişkin bilgiler

1. Mevduatın vade yapısına ilişkin bilgiler:

1(i). Cari dönem – 30 Eylül 2015:

	Vadesiz	7 Gün İhbarlı	1 Aya Kadar	1-3 Ay	3-6 Ay	6 Ay - 1 Yıl	1 Yıl ve Üstü	Birikimli Mevduat	Toplam
Tasarruf Mevduatı	554.495	-	2.046.514	4.211.708	128.221	59.658	47.655	-	7.048.251
Döviz Tevdiat Hesabı	2.272.898	-	2.596.476	4.808.372	310.331	114.072	89.801	-	10.191.950
Yurtiçinde Yerleşik Kişiler	1.895.784	-	2.481.026	4.189.087	250.975	83.167	30.662	-	8.930.701
Yurtdışında Yerleşik Kişiler	377.114	-	115.450	619.285	59.356	30.905	59.139	-	1.261.249
Resmi Kuruluşlar Mevduatı	308.845	-	-	-	-	-	-	-	308.845
Ticari Kuruluşlar Mevduatı	390.101	-	767.807	541.466	3.781	18.671	2.246	-	1.724.072
Diğer Kuruluşlar Mevduatı	26.731	-	6.690	10.321	158	79	72	-	44.051
Kıymetli Maden Depo Hesabı	249.101	-	-	31.552	1.877	4.852	162	-	287.544
Bankalararası Mevduat	40.530	-	218.362	-	-	-	-	-	258.892
T.C. Merkez Bankası	-	-	-	-	-	-	-	-	-
Yurtiçi Bankalar	723	-	112.309	-	-	-	-	-	113.032
Yurtdışı Bankalar	39.807	-	106.053	-	-	-	-	-	145.860
Katılım Bankaları	-	-	-	-	-	-	-	-	-
Diğer	-	-	-	-	-	-	-	-	-
Toplam	3.842.701	-	5.635.849	9.603.419	444.368	197.332	139.936	-	19.863.605

1(ii). Önceki dönem - 31 Aralık 2014:

	Vadesiz	7 Gün İhbarlı	1 Aya Kadar	1-3 Ay	3-6 Ay	6 Ay - 1 Yıl	1 Yıl ve Üstü	Birikimli Mevduat	Toplam
Tasarruf Mevduatı	567.123	-	3.245.981	3.873.593	521.182	170.293	76.880	-	8.455.052
Döviz Tevdiat Hesabı	1.778.485	-	2.071.547	3.489.354	184.056	96.633	121.576	-	7.741.651
Yurtiçinde Yerleşik Kişiler	1.458.710	-	1.906.643	2.945.463	122.037	51.287	56.454	-	6.540.594
Yurtdışında Yerleşik Kişiler	319.775	-	164.904	543.891	62.019	45.346	65.122	-	1.201.057
Resmi Kuruluşlar Mevduatı	100.037	-	-	-	-	-	-	-	100.037
Ticari Kuruluşlar Mevduatı	504.838	-	1.060.143	50.111	357.059	14.054	3.518	-	1.989.723
Diğer Kuruluşlar Mevduatı	13.097	-	4.900	11.881	120	69	74	-	30.141
Kıymetli Maden Depo Hesabı	241.454	-	-	40.698	2.614	2.634	-	-	287.400
Bankalararası Mevduat	47.713	-	388.599	-	-	-	-	-	436.312
T.C. Merkez Bankası	-	-	-	-	-	-	-	-	-
Yurtiçi Bankalar	2	-	373.690	-	-	-	-	-	373.692
Yurtdışı Bankalar	47.711	-	14.909	-	-	-	-	-	62.620
Katılım Bankaları	-	-	-	-	-	-	-	-	-
Diğer	-	-	-	-	-	-	-	-	-
Toplam	3.252.747	-	6.771.170	7.465.637	1.065.031	283.683	202.048	-	19.040.316

2. Tasarruf Mevduatı Sigorta Fonu kapsamında bulunan tasarruf mevduatına ilişkin bilgiler:

2(i). Sigorta kapsamında bulunan ve sigorta limitini aşan tasarruf mevduatına ilişkin bilgiler:

	Sigorta Kapsamında Bulunan		Sigorta Limitini Aşan	
	Cari Dönem 30 Eylül 2015	Önceki Dönem 31 Aralık 2014	Cari Dönem 30 Eylül 2015	Önceki Dönem 31 Aralık 2014
Tasarruf Mevduatı	3.883.361	4.472.125	3.026.576	3.786.609
Tasarruf Mevduatı Niteliğini Haiz DTH	1.812.233	1.606.622	5.166.731	3.571.243
Tasarruf Mevduatı Niteliğini Haiz Diğ. Hesaplar	11.519	25.023	55.474	73.422
Yurtdışı Şubelerde Bulunan Yabancı Mercilerin Sigortasına Tabi Hesaplar	185.787	212.923	197.321	254.987
Kıyı Bankacılığı Bölgelerindeki Şubelerde Bulunan Yabancı Mercilerin Sigortasına Tabi Hesaplar	-	-	-	-
Toplam	5.892.900	6.316.693	8.446.102	7.686.261

**30 EYLÜL 2015 TARİHİ İTİBARIYLA KONSOLİDE OLMAYAN
FİNANSAL TABLOLARA İLİŞKİN AÇIKLAMA VE DİPNOTLAR**
(Tutarlar aksi belirtilmedikçe Bin Türk Lirası (“TL”) olarak ifade edilmiştir.)

II. PASİF KALEMLERE İLİŞKİN AÇIKLAMA VE DİPNOTLAR (Devamı)

2(ii). Banka'nın merkezi yurtdışında bulunmadığından Türkiye'de bulunan tasarruf mevduatı, başka bir ülkede sigorta kapsamında değildir.

2(iii). Sigorta kapsamında bulunmayan gerçek kişilerin mevduatı:

	Cari Dönem 30 Eylül 2015	Önceki Dönem 31 Aralık 2014
Yurtdışı Şubelerde Bulunan Mevduat ve Diğer Hesaplar	197.321	254.987
Hakim Ortaklar ile Bunların Ana, Baba, Eş ve Velayet Altındaki Çocuklarına Ait Mevduat ile Diğer Hesaplar	-	-
Yönetim veya Müdürler Kurulu Başkan ve Üyeler, Genel Müdür ve Yardımcıları ile Bunların Ana, Baba, Eş ve Velayet Altındaki Çocuklarına Ait Mevduat ile Diğer Hesaplar	11.579	8.193
26/9/2004 Tarihli ve 5237 Sayılı TCK'nın 282 nci Maddesindeki Suçtan Kaynaklanan Mal Varlığı Değerleri Kapsamına Giren Mevduat ile Diğer Hesaplar	-	-
Türkiye'de Münhasıran Kıyı Bankacılığı Faaliyeti Göstermek Üzere Kurulan Mevduat Bankalarında Bulunan Mevduat	-	-

b. Alım satım amaçlı türev finansal borçlara ilişkin bilgiler:

Alım satım amaçlı türev finansal borçlara ilişkin negatif farklar tablosu:

	Cari Dönem 30 Eylül 2015		Önceki Dönem 31 Aralık 2014	
	TP	YP	TP	YP
Vadeli İşlemler	1.308	228.815	27.810	52.347
Swap İşlemleri	7.975	411.506	51.005	355.624
Futures İşlemleri	-	-	-	-
Opsiyonlar	-	110.039	-	16.854
Diğer	-	-	-	-
Toplam	9.283	750.360	78.815	424.825

c. Repo işlemlerinden sağlanan fonlara ilişkin bilgiler:

Banka'nın 30 Eylül 2015 tarihi itibarıyla 700.001 TL (31 Aralık 2014: 395.596 TL) tutarında repo işlemlerinden sağlanan fonu bulunmaktadır.

d. Alınan kredilere ilişkin bilgiler:

1. Bankalar ve diğer mali kuruluşlara ilişkin bilgiler:

	Cari Dönem 30 Eylül 2015		Önceki Dönem 31 Aralık 2014	
	TP	YP	TP	YP
T.C. Merkez Bankası Kredileri	-	-	-	-
Yurtiçi Banka ve Kuruluşlardan	8.760	3.030	7.570	279
Yurtdışı Banka ve Kuruluş ve Fonlardan	855.202	4.722.913	2.505.264	5.695.853
Toplam	863.962	4.725.943	2.512.834	5.696.132

**30 EYLÜL 2015 TARİHİ İTİBARIYLA KONSOLİDE OLMAYAN
FİNANSAL TABLOLARA İLİŞKİN AÇIKLAMA VE DİPNOTLAR**
(Tutarlar aksi belirtilmedikçe Bin Türk Lirası (“TL”) olarak ifade edilmiştir.)

II. PASİF KALEMLERE İLİŞKİN AÇIKLAMA VE DİPNOTLAR (Devamı)

2. Alınan kredilerin vade ayırımına göre gösterilmesi:

	Cari Dönem 30 Eylül 2015		Önceki Dönem 31 Aralık 2014	
	TP	YP	TP	YP
Kısa Vadeli	8.760	36.499	1.159.873	2.806.927
Orta ve Uzun Vadeli	855.202	4.689.444	1.352.961	2.889.205
Toplam	863.962	4.725.943	2.512.834	5.696.132

3. Banka'nın yükümlülüklerinin yoğunlaştığı alanlara ilişkin ilave açıklamalar:

Ara dönem finansal tablo açıklamalarına tabi değildir.

e. Diğer yabancı kaynaklara ilişkin bilgiler:

Banka'nın diğer yabancı kaynaklar kalemi bilanço toplamının %10'unu aşmamaktadır.

f. Kiralama işlemlerinden borçlara ilişkin bilgiler:

a) Finansal kiralama işlemlerinden doğan yükümlülüklerle ilişkin açıklamalar:

Bulunmamaktadır (31 Aralık 2014: Bulunmamaktadır).

b) Faaliyet kiralamasına ilişkin açıklamalar:

Banka bazı şubeleri ve ATM makineleri için faaliyet kiralaması sözleşmeleri yapmaktadır. Kira sözleşmeleri yıllık bazda yapılmakta ve kira ödemesi yıllık peşin ödenerek “Diğer Aktifler” hesabında peşin ödenmiş giderlerde muhasebeleştirilmektedir.

Faaliyet kiralaması işlemlerinden kaynaklanan peşin ödenmiş kiraların vade dağılımı aşağıdaki gibidir:

	Cari Dönem 30 Eylül 2015	Önceki Dönem 31 Aralık 2014
1 Yılden Az	41.672	22.899
1- 4 Yıl Arası	17.454	24.750
4 Yılden Fazla	3.537	4.345
Toplam	62.663	51.994

30 EYLÜL 2015 TARİHİ İTİBARIYLA KONSOLİDE OLMAYAN FİNANSAL TABLOLARA İLİŞKİN AÇIKLAMA VE DİPNOTLAR

(Tutarlar aksi belirtilmedikçe Bin Türk Lirası ("TL") olarak ifade edilmiştir.)

II. PASİF KALEMLERE İLİŞKİN AÇIKLAMA VE DİPNOTLAR (Devamı)

g. Riskten korunma amaçlı türev finansal borçlara ilişkin bilgiler:

	Cari Dönem 30 Eylül 2015		Önceki Dönem 31 Aralık 2014	
	TP	YP	TP	YP
Gerçeğe Uygun Değer Riskinden Korunma Amaçlı	-	-	-	-
Nakit Akış Riskinden Korunma Amaçlı	-	-	8.615	-
Yurtdışı Net Yatırım Riskinden Korunma Amaçlı	-	-	-	-
Toplam	-	-	8.615	-

h. Karşılıklara ilişkin açıklamalar:

1. Genel karşılıklara ilişkin bilgiler:

	Cari Dönem 30 Eylül 2015	Önceki Dönem 31 Aralık 2014
Genel Karşılıklar	448.945	362.405
I. Grup Kredi ve Alacaklar İçin Ayrılanlar	318.989	266.320
Ödeme Süresi Uzatılanlar için İlave Olarak Ayrılanlar	21.933	18.644
II. Grup Kredi ve Alacaklar İçin Ayrılanlar	30.302	21.173
Ödeme Süresi Uzatılanlar için İlave Olarak Ayrılanlar	6.205	3.084
Gayrinakdi Krediler İçin Ayrılanlar	33.835	34.833
Diğer	37.681	18.351

2. Çalışan hakları karşılıklarına ilişkin bilgiler:

30 Eylül 2015 tarihi itibarıyla 33.044 TL (31 Aralık 2014: 28.384 TL) kıdem tazminatı karşılığı, 8.451 TL (31 Aralık 2014: 5.451 TL) kullanılmamış izin karşılığı bulunmaktadır.

Türk İş Kanunu'na göre, Banka ve Türkiye'de faaliyet gösteren bağlı ortaklıklar bir senesini doldurmuş olan ve zorunlu sebeplerden dolayı ilişkisi kesilen veya emekli olan, askere çağrılan veya vefat eden personeli için kıdem tazminatı ödemekle mükelleftir.

Ödenecek tazminat her hizmet yılı için bir aylık maaş kadardır ve bu tutar 3.828,37 TL (tam TL tutar) (31 Aralık 2014: 3.438,22 TL (tam TL tutar)) ile sınırlandırılmıştır. Kıdem tazminatı yükümlülüğü yasal olarak herhangi bir fonlamaya tabi değildir ve herhangi bir fonlama şartı bulunmamaktadır.

Kıdem tazminatı karşılığı çalışanların emekliliği halinde Banka'nın ödemesi gerekecek muhtemel yükümlülüğün bugünkü değeri hesaplanarak ayrılmaktadır. TMS 19 işletmenin yükümlülüklerinin hesaplanabilmesi için aktüeryel değerlendirme yöntemlerinin kullanımını gerekli kılmaktadır.

Temel varsayım, her hizmet yılı için geçerli olan kıdem tazminatı tavanının her sene enflasyon oranında artacağıdır. Böylece uygulanan iskonto oranı enflasyonun beklenen etkilerinden arındırılmış reel oranı gösterecektir. Banka'nın kıdem tazminatı yükümlülüğü, kıdem tazminatı tavanı her altı ayda bir belirlendiği için 1 Temmuz 2015 tarihinden itibaren geçerli olan 3.828,37 TL (tam TL tutar) (31 Aralık 2014: 3.438,22 TL (tam TL tutar)) üzerinden hesaplanmaktadır.

	Cari Dönem 30 Eylül 2015	Önceki Dönem 31 Aralık 2014
Önceki Dönem Sonu Bakiyesi	28.384	25.551
Yıl İçinde Ayrılan Karşılık	8.718	12.145
Yıl İçinde Ödenen (-)	4.058	9.312
Cari Dönem Sonu Bakiyesi	33.044	28.384

**30 EYLÜL 2015 TARİHİ İTİBARIYLA KONSOLİDE OLMAYAN
FİNANSAL TABLOLARA İLİŞKİN AÇIKLAMA VE DİPNOTLAR**
(Tutarlar aksi belirtilmedikçe Bin Türk Lirası ("TL") olarak ifade edilmiştir.)

II. PASİF KALEMLERE İLİŞKİN AÇIKLAMA VE DİPNOTLAR (Devamı)

3. Dövizde endeksli krediler ve finansal kiralama alacakları anapara kur azalış karşılıkları:

Kullandırılan dövizde endeksli krediler için 30 Eylül 2015 tarihi itibarıyla 722 TL (31 Aralık 2014: 8.838 TL) kur farkı karşılığı hesaplanmış ve ilgili kredi hesapları ile netleştirilmiştir.

4. Tazmin edilmemiş ve nakde dönüşmemiş gayrinakdi krediler özel karşılıklarına ilişkin bilgiler:

30 Eylül 2015 tarihi itibarıyla 214 TL (31 Aralık 2014: 406 TL) tazmin edilmemiş ve nakde dönüşmemiş gayrinakdi krediler karşılığı bulunmaktadır.

5. Diğer karşılıklara ilişkin bilgiler:

5 (i). Muhtemel riskler için ayrılan serbest karşılıklara ilişkin bilgiler:

Banka'nın 30 Eylül 2015 ve 31 Aralık 2014 tarihleri itibarıyla muhtemel riskler için ayrılan serbest karşılığı bulunmamaktadır.

5 (ii). Diğer karşılıkların, karşılıklar toplamının %10'unu aşması halinde aşım sebepleri olan alt hesapların isim ve tutarları:

Banka'nın 30 Eylül 2015 itibarıyla diğer karşılıkları, karşılıklar toplamının %10'unu aşmamaktadır.

i. Vergi Borcuna ilişkin açıklamalar:

1. Cari vergi borcuna ilişkin açıklamalar:

Banka'nın kurumlar vergisi karşılığı hesaplamalarına ilişkin açıklamalar Üçüncü Bölüm XVIII no'lu dipnotta yer almaktadır.

1(i). Ödenecek vergilere ilişkin bilgiler:

	Cari Dönem 30 Eylül 2015	Önceki Dönem 31 Aralık 2014
Ödenecek Kurumlar Vergisi	3.122	-
Menkul Sermaye İradı Vergisi	15.171	14.879
Gayrimenkul Sermaye İradı Vergisi	954	1.324
BSMV	12.438	13.511
Kambiyo Muameleleri Vergisi	15	9
Ödenecek Katma Değer Vergisi	1.651	1.310
Diğer (*)	10.140	9.625
Toplam	43.491	40.658

(*) 30 Eylül 2015 tarihi itibarıyla 9.210 TL tutarında ücretlerden kesilen gelir vergisi (31 Aralık 2014: 8.846 TL), 3 TL tutarında serbest meslek kazançları gelir vergisi (31 Aralık 2014: 18 TL), 254 TL tutarında damga vergisi (31 Aralık 2014: 275 TL) ve 673 TL tutarında diğer vergileri (31 Aralık 2014:486 TL) içermektedir.

**30 EYLÜL 2015 TARİHİ İTİBARIYLA KONSOLİDE OLMAYAN
FİNANSAL TABLOLARA İLİŞKİN AÇIKLAMA VE DİPNOTLAR**

(Tutarlar aksi belirtilmedikçe Bin Türk Lirası ("TL") olarak ifade edilmiştir.)

II. PASİF KALEMLERE İLİŞKİN AÇIKLAMA VE DİPNOTLAR (Devamı)

1(ii). Primlere ilişkin bilgiler:

	Cari Dönem 30 Eylül 2015	Önceki Dönem 31 Aralık 2014
Sosyal Sigorta Primleri-Personel	3.530	3.407
Sosyal Sigorta Primleri-İşveren	3.938	3.611
Banka Sosyal Yardım Sandığı Primleri-Personel	-	-
Banka Sosyal Yardım Sandığı Primleri-İşveren	-	-
Emekli Sandığı Aidatı ve Karşılıkları-Personel	-	-
Emekli Sandığı Aidatı ve Karşılıkları-İşveren	-	-
İşsizlik Sigortası-Personel	268	201
İşsizlik Sigortası-İşveren	572	468
Diğer	-	-
Toplam	8.308	7.687

2. Ertelenmiş vergi borcuna ilişkin bilgiler:

Banka'nın 30 Eylül 2015 tarihi itibarıyla ertelenmiş vergi pasifine ilişkin bilgiler Üçüncü Bölüm XVIII numaralı dipnotta açıklanmıştır.

j. Satış amaçlı elde tutulan ve durdurulan faaliyetlere ilişkin duran varlık borçları hakkında bilgiler:

Banka'nın 30 Eylül 2015 ve 31 Aralık 2014 tarihleri itibarıyla satış amaçlı duran varlıklara ilişkin borcu bulunmamaktadır.

k. Banka'nın kullandığı sermaye benzeri kredilerin sayısı, vadesi, faiz oranı, kredinin temin edildiği kuruluş ve varsa, hisse senedine dönüştürme opsiyonuna ilişkin açıklamalar:

Ara dönem finansal tablo açıklamalarına tabi değildir.

l. Özkaynaklara ilişkin bilgiler:

1. Ödenmiş sermayenin gösterimi:

	Cari Dönem 30 Eylül 2015	Önceki Dönem 31 Aralık 2014
Hisse Senedi Karşılığı	-	-
İmtiyazlı Hisse Senedi Karşılığı	652.290	652.290

Yukarıda Banka'nın ödenmiş sermayesi nominal olarak gösterilmiştir. 30 Eylül 2015 tarihi itibarıyla ödenmiş sermayenin enflasyona göre düzeltilmesinden kaynaklanan 272.693 TL sermaye yedeği bulunmaktadır.

BDDK'nın 28 Nisan 2005 tarihinde yayınladığı genelge ile ödenmiş sermayenin enflasyona göre düzeltilmesinden kaynaklanan 272.693 TL sermaye yedeği "diğer sermaye yedekleri" yardımcı hesabına intikal ettirilmiştir.

2. Ödenmiş sermaye tutarı, bankada kayıtlı sermaye sisteminin uygulanıp uygulanmadığı hususunun açıklanması ve bu sistem uygulanıyor ise kayıtlı sermaye tavanı:

Kayıtlı sermaye sistemi uygulanmamaktadır.

3. Cari dönem içinde yapılan sermaye artırımları ve kaynakları ile artırılan sermaye payına ilişkin diğer bilgiler:

Banka cari dönem içinde sermaye arttırımı yapmamıştır.

4. Cari dönem içinde sermaye yedeklerinden sermayeye ilave edilen kısma ilişkin bilgiler:

Cari dönem içinde sermaye yedeklerinden sermayeye ilave edilen kısım bulunmamaktadır.

**30 EYLÜL 2015 TARİHİ İTİBARIYLA KONSOLİDE OLMAYAN
FİNANSAL TABLOLARA İLİŞKİN AÇIKLAMA VE DİPNOTLAR**

(Tutarlar aksi belirtilmedikçe Bin Türk Lirası ("TL") olarak ifade edilmiştir.)

II. PASİF KALEMLERE İLİŞKİN AÇIKLAMA VE DİPNOTLAR (Devamı)

5. Son mali yılın ve onu takip eden ara dönemin sonuna kadar olan sermaye taahhütleri, bu taahhütlerin genel amacı ve bu taahhütler için gerekli tahmini kaynaklar:

Banka'nın herhangi bir sermaye taahhüdü bulunmamaktadır.

6. Banka'nın gelirleri, karlılığı ve likiditesine ilişkin geçmiş dönem göstergeleri ile bu göstergelerdeki belirsizlikler dikkate alınarak yapılacak öngörülerin, Banka'nın özkaynakları üzerindeki tahmini etkileri:

Banka'nın gelirleri, karlılığı ve likiditesine ilişkin geçmiş dönem göstergeleri ile bu göstergeler ve değişen muhasebe standartları çerçevesinde yapılan değerlendirmelere istinaden Banka özkaynaklarını güçlendirme yönünde hareket etmektedir.

7. Sermayeyi temsil eden hisse senetlerine tanınan imtiyazlara ilişkin özet bilgiler:

Sermayeyi temsil eden hisse senetlerine tanınan imtiyaz bulunmamaktadır.

8. Menkul değer değerlendirme farklarına ilişkin bilgiler:

	Cari Dönem 30 Eylül 2015		Önceki Dönem 31 Aralık 2014	
	TP	YP	TP	YP
İştirakler ve Bağlı Ortaklıklar ve Birlikte Kontrol Edilen Ortaklıklardan	-	-	-	-
Değerleme Farkı	(5.418)	-	7.336	-
Kur Farkı	-	-	-	-
Toplam	(5.418)	-	7.336	-

9. Yeniden değerlendirme değer artış fonuna ilişkin bilgiler:

30 Eylül 2015 ve 31 Aralık 2014 tarihleri itibarıyla Banka'nın yeniden değerlendirme değer artış fonu bulunmamaktadır.

10. Yasal yedeklere ilişkin bilgiler:

	Cari Dönem 30 Eylül 2015	Önceki Dönem 31 Aralık 2014
I. Tertip Kanuni Yedek Akçe	136.294	134.513
II. Tertip Kanuni Yedek Akçe	45.444	45.444
Özel Kanunlar Gereği Ayrılan Yedek Akçeler	-	-
Toplam	181.738	179.957

11. Olağanüstü yedeklere ilişkin bilgiler:

	Cari Dönem 30 Eylül 2015	Önceki Dönem 31 Aralık 2014
Genel Kurul Kararı Uyarınca Ayrılan Yedek Akçe	1.783.650	1.841.356
Dağıtılmamış Karlar	97.844	97.844
Birikmiş Zararlar	-	-
Yabancı Para Sermaye Kur Farkı	-	-
Toplam	1.881.494	1.939.200

12. Sermayede ve/veya oy hakkında %10 ve bunun üzerinde paya sahip kişi ve kuruluşlara ilişkin açıklamalar:

Banka'nın sermayesinin tamamı merkezi İngiltere'de bulunan ve Birleşik Krallık yasalarına göre kurulmuş bir banka olan HSBC Bank Plc'ye aittir.

**30 EYLÜL 2015 TARİHİ İTİBARIYLA KONSOLİDE OLMAYAN
FİNANSAL TABLOLARA İLİŞKİN AÇIKLAMA VE DİPNOTLAR**
(Tutarlar aksi belirtilmedikçe Bin Türk Lirası (“TL”) olarak ifade edilmiştir.)

III. NAZIM HESAPLARA İLİŞKİN AÇIKLAMA VE DİPNOTLAR

a. Nazım hesaplarda yer alan yükümlülüklerle ilişkin açıklama:

1. Gayri kabili rücu nitelikteki taahhütlerin türü ve miktarı:

	Cari Dönem 30 Eylül 2015	Önceki Dönem 31 Aralık 2014
Vadeli Aktif Değerler Alım Satım Taahhütleri	14.363.919	10.017.870
Kredi Kartı Harcama Limit Taahhütleri	5.508.406	6.364.770
Çekler İçin Ödeme Taahhütleri	555.507	557.693
Kul. Gar. Kredi Tahsis Taahhütleri	525.991	840.263
Açığa Menkul Kıymet Satış Taahhüt	22.000	2.340
Kredi Kartları ve Bankacılık Hizm. İlişkin Promosyon Uyg. Taah.	20.187	19.022
İhracat Taahhütlerinden Kaynaklanan Vergi ve Fon Yükümlülükleri	4.804	5.614
Vadeli Mevduat Alım Satım Taahhütleri	-	1.175.103
Diğer Cayılamaz Taahhütler	1.033.561	1.077.805
Toplam	22.034.375	20.060.480

2. Nazım hesap kalemlerinden kaynaklanan muhtemel zararların ve taahhütlerin yapısı ve tutarı:

Nazım hesap kalemlerinden kaynaklanan muhtemel zararlar bulunmamaktadır. Bilanço dışı yükümlülüklerden oluşan taahhütler “Bilanço Dışı Yükümlülükler Tablosu”nda gösterilmiştir.

2 (i). Garantiler, banka aval ve kabulleri ve mali garanti yerine geçen teminatlar ve diğer akreditifler dahil gayrinakdi krediler:

	Cari Dönem 30 Eylül 2015	Önceki Dönem 31 Aralık 2014
Teminat Mektupları	1.495.670	1.259.624
Akreditifler	615.804	686.323
Aval ve Kabul Kredileri	531.874	721.520
Diğer Garantiler	371.069	398.362
Toplam	3.014.417	3.065.829

2 (ii). Kesin teminatlar, geçici teminatlar, kefaletler ve benzeri işlemler:

Yukarıdaki 2(i) maddesinde açıklananlar dışında yoktur.

3. Gayrinakdi kredilere ilişkin açıklamalar:

3 (i). Gayrinakdi kredilerin toplam tutarı:

	Cari Dönem 30 Eylül 2015	Önceki Dönem 31 Aralık 2014
Nakit Kredi Teminine Yönelik Olarak Açılan Gayrinakdi Krediler	-	-
Bir Yıl veya Daha Az Süreli Asıl Vadeli	-	-
Bir Yıldan Daha Uzun Süreli Asıl Vadeli	-	-
Diğer Gayrinakdi Krediler	3.014.417	3.065.829
Toplam	3.014.417	3.065.829

3 (ii). Gayrinakdi krediler hesabı içinde sektör bazında risk yoğunlaşması hakkında bilgi:

Ara dönem finansal tablo açıklamalarına tabi değildir.

3 (iii). I ve II'nci grupta sınıflandırılan gayrinakdi kredilere ilişkin bilgiler:

Ara dönem finansal tablo açıklamalarına tabi değildir.

**30 EYLÜL 2015 TARİHİ İTİBARIYLA KONSOLİDE OLMAYAN
FİNANSAL TABLOLARA İLİŞKİN AÇIKLAMA VE DİPNOTLAR**

(Tutarlar aksi belirtilmedikçe Bin Türk Lirası (“TL”) olarak ifade edilmiştir.)

III. NAZIM HESAPLARA İLİŞKİN AÇIKLAMA VE DİPNOTLAR (Devamı)

b. Türev işlemlere ilişkin açıklamalar:

	Cari Dönem 30 Eylül 2015	Önceki Dönem 31 Aralık 2014
Swap Para Alım Satım İşlemleri	30.798.083	74.400.992
Swap Faiz Alım Satım İşlemleri	21.425.214	10.951.176
Para Alım Satım Opsiyonu	12.742.007	3.333.416
Vadeli Döviz Alım Satım İşlemleri	11.604.489	6.651.120
Swap Kıymetli Maden Alım Satım İşlemleri	353.403	289.856
Kıymetli Maden Alım Satım Opsiyonu	55.202	64.724
Toplam	76.978.398	95.691.284

1. Nakit akış riskinden korunma muhasebesi:

Banka, 1-3 ay arası vadeli mevduatlarının faiz oranındaki değişimlerinden korunmak amacıyla çapraz para swapları aracılığıyla nakit akış riskinden korunma muhasebesi uygulamaktadır. Banka, her bilanço tarihinde riskten korunma muhasebesi için etkinlik testleri uygulamakta, etkin olan kısım TMS 39’da tanımlandığı şekilde finansal tablolarda özkaynaklar altında “Riskten Korunma Fonları” hesap kaleminde muhasebeleştirilmekte, etkin olmayan kısma ilişkin tutar ise gelir tablosu ile ilişkilendirilmektedir. 30 Eylül 2015 tarihi itibarıyla 306.030 TL tutarında (31 Aralık 2014: 2.474.505 TL) swaplar riskten korunma aracı olarak riskten korunma muhasebesine konu edilmiştir. Söz konusu riskten korunma muhasebesi sonucunda cari dönemde, vergi öncesi 10.688 TL (31 Aralık 2014: 803 TL zarar) tutarındaki gerçeğe uygun değer karı özkaynaklar altında muhasebeleştirilmiştir. 30 Eylül 2015 tarihi itibarıyla 318 TL etkinlik testleri sonucunda etkin olmayan kısım bulunmaktadır (31 Aralık 2014: 17 TL).

c. Koşullu borçlar ve varlıklara ilişkin açıklamalar:

Şarta bağlı varlık için şartın gerçekleşme olasılığı kesine yakınsa bu varlık muhasebeleştirilmekte, şartın gerçekleşme olasılığı fazla ise bu varlık dipnotlarda açıklanmaktadır. 30 Eylül 2015 tarihi itibarıyla açıklanması gereken şarta bağlı varlık bulunmamaktadır.

Şarta bağlı yükümlülük için şartın gerçekleşme olasılığı fazla ise ve güvenilir olarak ölçülebiliyorsa karşılık ayrılmakta, güvenilir olarak ölçülemiyorsa ya da şartın gerçekleşme olasılığı yoksa veya az ise bu yükümlülük dipnotlarda açıklanmaktadır.

Banka’nın bankacılık faaliyetleri kapsamında yapmış olduğu işlemler nedeniyle devam eden çeşitli davalara ilişkin şarta bağlı yükümlülükleri bulunmaktadır. 30 Eylül 2015 tarihi itibarıyla Banka aleyhine açılmış bu davaların toplamı 31.427 TL (31 Aralık 2014: 29.752 TL) tutarındadır. Söz konusu davalardan aleyhte sonuçlanma olasılığı lehte sonuçlanma olasılığından yüksek olanlarla ilgili olarak, 4.057 TL’si (31 Aralık 2014: 4.136 TL) dosya masrafları iade dava karşılığı olmak üzere toplam 15.920 TL (31 Aralık 2014: 8.103 TL) tutarında karşılık ayrılmıştır.

d. Başkalarının nam ve hesabına verilen hizmetlere ilişkin açıklamalar:

Banka başkalarının nam ve hesabına menkul değer alım satım ve saklama hizmetleri vermektedir.

**30 EYLÜL 2015 TARİHİ İTİBARIYLA KONSOLİDE OLMAYAN
FİNANSAL TABLOLARA İLİŞKİN AÇIKLAMA VE DİPNOTLAR**
(Tutarlar aksi belirtilmedikçe Bin Türk Lirası (“TL”) olarak ifade edilmiştir.)

IV. GELİR TABLOSUNA İLİŞKİN AÇIKLAMA VE DİPNOTLAR

a. Faiz gelirlerine ilişkin bilgiler:

1. Kredilerden alınan faiz gelirlerine ilişkin bilgiler(*):

	Cari Dönem 30 Eylül 2015		Önceki Dönem 30 Eylül 2014	
	TP	YP	TP	YP
Kısa Vadeli Kredilerden	715.045	36.705	663.246	35.307
Orta ve Uzun Vadeli Kredilerden	546.095	140.128	582.385	110.472
Takipteki Alacaklardan Alınan Faizler	19.147	1	15.997	7
Toplam	1.280.287	176.834	1.261.628	145.786

(* Nakdi Kredilere ilişkin ücret ve komisyon gelirlerini de içermektedir.

2. Bankalardan alınan faiz gelirlerine ilişkin bilgiler:

	Cari Dönem 30 Eylül 2015		Önceki Dönem 30 Eylül 2014	
	TP	YP	TP	YP
T.C. Merkez Bankasından	-	-	-	-
Yurtiçi Bankalardan	88.402	831	63.267	7.278
Yurtdışı Bankalardan	750	467	633	512
Yurtdışı Merkez ve Şubelerden	-	-	-	-
Toplam	89.152	1.298	63.900	7.790

3. Menkul değerlerden alınan faiz gelirlerine ilişkin bilgiler:

	Cari Dönem 30 Eylül 2015		Önceki Dönem 30 Eylül 2014	
	TP	YP	TP	YP
Alım Satım Amaçlı Finansal Varlıklardan	66.859	477	11.614	292
Gerçeğe Uygun Değ. Farkı K/Z'a Yansıtılan FV	-	-	-	-
Satılmaya Hazır Finansal Varlıklardan	26.795	-	64.588	-
Vadeye Kadar Elde Tutulacak Yatırımlar	-	-	-	-
Toplam	93.654	477	76.202	292

4. İştirak ve bağlı ortaklıklardan alınan faiz gelirlerine ilişkin bilgiler:

Banka'nın 30 Eylül 2015 ve 30 Eylül 2014 tarihleri itibarıyla iştirak ve bağlı ortaklıklarından alınan faiz geliri bulunmamaktadır.

**30 EYLÜL 2015 TARİHİ İTİBARIYLA KONSOLİDE OLMAYAN
FİNANSAL TABLOLARA İLİŞKİN AÇIKLAMA VE DİPNOTLAR**

(Tutarlar aksi belirtilmedikçe Bin Türk Lirası (“TL”) olarak ifade edilmiştir.)

IV. GELİR TABLOSUNA İLİŞKİN AÇIKLAMA VE DİPNOTLAR (Devamı)

b. Faiz giderlerine ilişkin bilgiler:

1. Kullanılan kredilere verilen faizlere ilişkin bilgiler(*):

	Cari Dönem 30 Eylül 2015		Önceki Dönem 30 Eylül 2014	
	TP	YP	TP	YP
Bankalara				
T.C. Merkez Bankasına	-	-	-	-
Yurtiçi Bankalara	640	30	810	48
Yurtdışı Bankalara	107.643	97.323	140.041	100.336
Yurtdışı Merkez ve Şubelere	-	-	-	-
Diğer Kuruluşlara	-	-	-	-
Toplam	108.283	97.353	140.851	100.384

(*) Nakdi Kredilere ilişkin ücret ve komisyon giderlerini de içermektedir.

2. İştirakler ve bağlı ortaklıklara verilen faiz giderlerine ilişkin bilgiler :

	Cari Dönem 30 Eylül 2015	Önceki Dönem 30 Eylül 2014
İştirak ve Bağlı Ortaklıklara Verilen Faizler	2.448	2.075

3. İhraç edilen menkul kıymetlere verilen faizlere ilişkin bilgiler:

Ara dönem finansal tablo açıklamalarına tabi değildir.

4. Mevduata ödenen faizin vade yapısına göre gösterimi:

Cari Dönem: 30 Eylül 2015	Vadesiz Mevduat	Vadeli Mevduat					Birikimli Mevduat	Toplam
		1 Aya Kadar	3 Aya Kadar	6 Aya Kadar	1 Yıla Kadar	1 Yıldan Uzun		
Türk Parası								
Bankalar Mevduatı	-	4.504	-	-	-	-	-	4.504
Tasarruf Mevduatı	-	219.335	287.894	19.228	5.807	4.077	-	536.341
Resmî Mevduat	-	-	-	-	-	-	-	-
Ticari Mevduat	-	68.634	22.892	2.134	899	176	-	94.735
Diğer Mevduat	-	273	699	9	4	4	-	989
7 Gün İhbarlı Mevduat	-	-	-	-	-	-	-	-
Toplam	-	292.746	311.485	21.371	6.710	4.257	-	636.569
Yabancı Para								
DTH	-	16.378	44.744	2.391	1.044	1.247	-	65.804
Bankalar Mevduatı	-	9	-	-	-	-	-	9
7 Gün İhbarlı Mevduat	-	-	-	-	-	-	-	-
Kıymetli Maden D.Hs.	-	-	325	15	20	-	-	360
Toplam	-	16.387	45.069	2.406	1.064	1.247	-	66.173
Genel Toplam	-	309.133	356.554	23.777	7.774	5.504	-	702.742

30 EYLÜL 2015 TARİHİ İTİBARIYLA KONSOLİDE OLMAYAN FİNANSAL TABLOLARA İLİŞKİN AÇIKLAMA VE DİPNOTLAR

(Tutarlar aksi belirtilmedikçe Bin Türk Lirası (“TL”) olarak ifade edilmiştir.)

IV. GELİR TABLOSUNA İLİŞKİN AÇIKLAMA VE DİPNOTLAR (Devamı)

Önceki Dönem: 30 Eylül 2014	Vadeli Mevduat						Birikimli Mevduat	Toplam
	Vadesiz Mevduat	1 Aya Kadar	3 Aya Kadar	6 Aya Kadar	1 Yıla Kadar	1 Yıldan Uzun		
Türk Parası								
Bankalar Mevduatı	-	1.196	-	-	4.870	-	-	6.066
Tasarruf Mevduatı	-	109.272	356.933	42.206	13.918	4.361	-	526.690
Resmî Mevduat	-	2	-	-	-	-	-	2
Ticari Mevduat	-	106.843	31.601	5.195	1.262	614	-	145.515
Diğer Mevduat	-	1.124	3.064	477	7	3	-	4.675
7 Gün İhbarlı Mevduat	-	-	-	-	-	-	-	-
Toplam	-	218.437	391.598	47.878	20.057	4.978	-	682.948
YabancıPara								
DTH	-	14.102	49.266	4.742	1.517	2.741	-	72.368
Bankalar Mevduatı	-	344	-	-	-	-	-	344
7 Gün İhbarlı Mevduat	-	-	-	-	-	-	-	-
Kıymetli Maden D.Hs.	-	-	309	15	20	-	-	344
Toplam	-	14.446	49.575	4.757	1.537	2.741	-	73.056
Genel Toplam	-	232.883	441.173	52.635	21.594	7.719	-	756.004

5. Repo işlemlerine verilen faiz tutarı:

30 Eylül 2015 tarihinde sona eren ara hesap döneminde repo işlemlerine verilen faiz tutarı 47.698 TL (30 Eylül 2014: 31.792 TL)'dir.

6. Finansal kiralama giderlerine ilişkin bilgiler:

Banka'nın 30 Eylül 2015 ve 2014 tarihlerinde sonra eren ara hesap dönemlerinde finansal kiralama gideri bulunmamaktadır.

7. Faktoring işlemlerinden borçlara verilen faizler:

Banka'nın 30 Eylül 2015 ve 2014 tarihlerinde sonra eren ara hesap dönemlerinde faktoring gideri bulunmamaktadır.

c. Temettü gelirlerine ilişkin açıklamalar:

30 Eylül 2015 tarihinde sona eren ara hesap döneminde 19.013 TL (30 Eylül 2014: 24.385 TL) tutarındaki temettü geliri bağlı ortaklıklarının kar dağıtımından Banka'nın payına isabet eden tutardır.

d. 1. Ticari kar/zarara ilişkin açıklamalar (Net):

	Cari Dönem 30 Eylül 2015	Önceki Dönem 30 Eylül 2014
Kar	61.660.578	47.270.320
Sermaye Piyasası İşlemleri Karı	29.961	24.390
Türev Finansal İşlemlerden Kar	6.063.605	8.176.767
Kambiyo İşlemlerinden Kar	55.567.012	39.069.163
Zarar (-)	61.663.668	47.412.367
Sermaye Piyasası İşlemleri Zararı	48.375	14.172
Türev Finansal İşlemlerden Zarar	5.300.507	8.104.306
Kambiyo İşlemlerinden Zarar	56.314.786	39.293.889
Toplam (Net)	(3.090)	(142.047)

30 EYLÜL 2015 TARİHİ İTİBARIYLA KONSOLİDE OLMAYAN FİNANSAL TABLOLARA İLİŞKİN AÇIKLAMA VE DİPNOTLAR

(Tutarlar aksi belirtilmedikçe Bin Türk Lirası ("TL") olarak ifade edilmiştir.)

IV. GELİR TABLOSUNA İLİŞKİN AÇIKLAMA VE DİPNOTLAR (Devamı)

2. Türev finansal işlemlerden kar/zarara ilişkin açıklamalar:

	Cari Dönem 30 Eylül 2015	Önceki Dönem 30 Eylül 2014
Kur Değişimlerinden Kaynaklanan Kar/Zarara Etkisi	388.184	183.736
Faiz Değişimlerinden Kaynaklanan Kar/Zarara Etkisi	374.914	(111.275)
Toplam (Net)	763.098	72.461

e. Diğer faaliyet gelirlerine ilişkin açıklamalar:

Diğer faaliyet gelirleri; 72.891 TL (30 Eylül 2014: 49.448 TL) geçmiş yıllara ait karşılık iptalleri, 60.578 TL (30 Eylül 2014: 27.896) takipteki kredi satış geliri, 1.657 TL (30 Eylül 2014: 1.677 TL) tutarında haberleşme giderleri karşılığı, 17.831 TL (30 Eylül 2014: 1.150 TL) tutarında aktiflerin satışından elde edilen gelirler ve 20.503 TL (30 Eylül 2014: 48.387 TL) tutarında diğer gelirlerden oluşmaktadır.

f. Bankaların kredi ve diğer alacaklara ilişkin değer düşüş karşılıkları:

	Cari Dönem 30 Eylül 2015	Önceki Dönem 30 Eylül 2014
Kredi ve Diğer Alacaklara İlişkin Özel Karşılıklar	444.317	406.296
III. Grup Kredi ve Alacaklardan	16.309	38.674
IV. Grup Kredi ve Alacaklardan	72.681	139.229
V. Grup Kredi ve Alacaklardan	355.327	228.393
Genel Karşılık Giderleri	86.540	27.532
Muhtemel Riskler için Ayrılan Serbest Karşılık Giderleri	-	-
Menkul Değerler Değer Düşme Giderleri	2.822	2.760
Gerçeğe Uygun Değer Farkı Kar veya Zarara	932	79
Yansıtılan Finansal Varlıklar	1.890	2.681
Satılmaya Hazır Finansal Varlıklar	-	-
İştirakler, Bağlı Ortaklıklar ve VKET Men. Değ. Değer Düşüş Giderleri	-	-
İştirakler	-	-
Bağlı Ortaklıklar	-	-
Birlikte Kontrol Edilen Ortaklıklar (İşOrtaklıkları)	-	-
Vadeye Kadar Elde Tutulacak Yatırımlar	-	-
Diğer	10.026	3.950
Toplam	543.705	440.538

**30 EYLÜL 2015 TARİHİ İTİBARIYLA KONSOLİDE OLMAYAN
FİNANSAL TABLOLARA İLİŞKİN AÇIKLAMA VE DİPNOTLAR**
(Tutarlar aksi belirtilmedikçe Bin Türk Lirası ("TL") olarak ifade edilmiştir.)

IV. GELİR TABLOSUNA İLİŞKİN AÇIKLAMA VE DİPNOTLAR (Devamı)

g. Diğer faaliyet giderlerine ilişkin bilgiler:

	Cari Dönem 30 Eylül 2015	Önceki Dönem 30 Eylül 2014
Personel Giderleri	432.464	447.961
Kıdem Tazminatı Karşılığı	7.789	9.089
Banka Sosyal Yardım Sandığı Varlık Açıkları Karşılığı	-	-
Maddi Duran Varlık Değer Düşüş Giderleri	-	-
Maddi Duran Varlık Amortisman Giderleri	27.658	27.277
Maddi Olmayan Duran Varlık Değer Düşüş Giderleri	83.450	-
Şerefiye Değer Düşüş Gideri	83.450	-
Maddi Olmayan Duran Varlık Amortisman Giderleri	14.108	8.986
Özkaynak Yöntemi Uygulanan Ortaklık Payları	-	-
Değer Düşüş Gideri	-	-
Elden Çıkarılacak Kıymetler Değer Düşüş Giderleri	-	-
Elden Çıkarılacak Kıymetler Amortisman Giderleri	52	89
Satış Amaçlı Elde Tutulan ve Durdurulan Faaliyetlere İlişkin Duran Varlıklar Değer Düşüş Giderleri	-	-
Diğer İşletme Giderleri	297.927	304.641
Faaliyet Kiralama Giderleri	120.293	101.576
Haberleşme Giderleri	25.623	34.279
Reklam ve İlan Giderleri	25.477	27.434
Bakım ve Onarım Giderleri	21.608	34.186
Bakım Lisans Giderleri	19.679	19.996
Bankacılık Hizmetleri Promosyon Giderleri	16.729	17.898
Nakliyat Giderleri	11.189	9.431
Temizlik Giderleri	9.924	9.944
Bina Giderleri	9.805	9.301
Aidat Giderleri	6.152	9.717
Sigorta Giderleri	5.798	5.596
Diğer Giderler	25.650	25.283
Vergi, Resim, Harçlar ve Fonlar Giderleri	39.449	33.578
Tasarruf Mevduatı Sigorta Fonu Giderleri	38.067	48.507
Hakem Heyeti Kararı Giderleri	15.598	4.570
Denetim ve Müşavirlik Ücretleri	11.843	11.062
Taşıt Giderleri	3.191	1.615
Aktiflerin Satışından Doğan Zararlar	742	324
Diğer	95.713	88.962
Toplam	1.068.051	986.661

h. Sürdürülen faaliyetler ile durdurulan faaliyetler vergi öncesi kar/zararına ilişkin açıklama:

Ara dönem finansal tablo açıklamalarına tabi değildir.

i. Sürdürülen faaliyetler ile durdurulan faaliyetler vergi karşılığına ilişkin açıklama:

Banka'nın 30 Eylül 2015 tarihi itibarıyla ayrılan cari vergi karşılığı gideri 5.663 TL (30 Eylül 2014: 3.690 TL gider) ve ertelenmiş vergi gideri 45.617 TL (30 Eylül 2014: 3.376 TL gider)'dir.

j. Sürdürülen faaliyetler ile durdurulan faaliyetler vergi sonrası kar/zararına ilişkin açıklama:

Vergi sonrası faaliyet kar/zararına ilişkin açıklanacak husus bulunmamaktadır.

**30 EYLÜL 2015 TARİHİ İTİBARIYLA KONSOLİDE OLMAYAN
FİNANSAL TABLOLARA İLİŞKİN AÇIKLAMA VE DİPNOTLAR**

(Tutarlar aksi belirtilmedikçe Bin Türk Lirası (“TL”) olarak ifade edilmiştir.)

IV. GELİR TABLOSUNA İLİŞKİN AÇIKLAMA VE DİPNOTLAR (Devamı)

k. Net dönem kar ve zararına ilişkin açıklamalar:

- 1. Olağan bankacılık işlemlerinden kaynaklanan gelir ve gider kalemlerinin niteliği, boyutu ve tekrarlanma oranının açıklanması bankanın dönem içindeki performansının anlaşılması için gerekli ise, bu kalemlerin niteliği ve tutarı:**

30 Eylül 2015 tarihinde sona eren ara hesap döneminde gelir kalemleri içerisinde net faiz geliri 880.246 TL (30 Eylül 2014: 893.949 TL), net ücret ve komisyon gelirleri ise 367.128 TL (30 Eylül 2014: 482.287 TL) ile önemli bir yer tutmaktadır. Nakdi kredilerden alınan ücret ve komisyon gelirleri net faiz geliri içerisinde gösterilmektedir. Faiz gelirlerinin içerisindeki dağılım gözönünde bulundurulduğunda Banka'nın faiz gelirinin en önemli kaynakları kredilerden ve bankalararası para piyasasından alınan faizlerdir. Faiz giderlerinin ise en büyük bölümünü mevduata ödenen faizler ve kullanılan kredilere verilen faizler oluşturmaktadır. Komisyon gelirlerinin en önemli kısmını ise kredi kartı işlemlerinden ve diğer bankacılık faaliyetlerinden alınan komisyonlar oluşturmaktadır.

- 2. Banka tarafından finansal tablo kalemlerine ilişkin olarak yapılan bir tahmindeki değişikliğin kar/zarara etkisi, daha sonraki dönemleri de etkilemesi olasılığı varsa, o dönemleri de kapsayacak şekilde açıklama:**

Cari dönemde önemli etkide bulunan veya takip eden dönemlerde önemli etkide bulunacağı beklenen muhasebe tahminlerinde yapılan herhangi bir değişiklik bulunmamaktadır.

l. Gelir tablosunda yer alan diğer kalemlere ilişkin açıklama:

Gelir tablosundaki “Diğer alınan ücret ve komisyonlar” kalemine ilişkin açıklamalar:

	Cari Dönem 30 Eylül 2015	Önceki Dönem 30 Eylül 2014
Kredi Kartı	241.969	336.778
Sigorta	56.084	59.205
Bankacılık İşlemleri	48.763	87.158
Tefas Fon Platformu	9.873	-
Diğer	33.235	21.910
Toplam	389.924	505.051

**30 EYLÜL 2015 TARİHİ İTİBARIYLA KONSOLİDE OLMAYAN
FİNANSAL TABLOLARA İLİŞKİN AÇIKLAMA VE DİPNOTLAR**

(Tutarlar aksi belirtilmedikçe Bin Türk Lirası ("TL") olarak ifade edilmiştir.)

V. ÖZKAYNAK DEĞİŞİM TABLOSUNA İLİŞKİN AÇIKLAMA VE DİPNOTLAR

- a. Cari dönemde finansal araçların muhasebeleştirilmesi standardının uygulanması sebebiyle yapılan düzeltmelere ilişkin bilgiler:**
- 1. Satılmaya hazır finansal yatırımların yeniden değerlendirilmesinden sonra meydana gelen artış ve azalış:**
Ara dönem finansal tablo açıklamalarına tabi değildir.
 - 2. Nakit akış riskinden korunma kalemlerinde meydana gelen artışlara ilişkin bilgiler:**
Ara dönem finansal tablo açıklamalarına tabi değildir.
- b. Cari dönemde finansal araçların muhasebeleştirilmesi standardının uygulanması sebebiyle yapılan düzeltmelere ilişkin bilgiler:**
- 1. Satılmaya hazır yatırımlara ilişkin bilgiler:**
Ara dönem finansal tablo açıklamalarına tabi değildir.
 - 2. Nakit akış riskinden korunma amaçlı yapılan işlemler**
Ara dönem finansal tablo açıklamalarına tabi değildir.
- c. Kar dağıtımına ilişkin açıklamalar:**
Bulunmamaktadır.
- d. Hisse senedi ihracına ilişkin açıklamalar:**
Ara dönem finansal tablo açıklamalarına tabi değildir.
- e. Önceki dönem ile ilgili düzeltmelerin açılış bilançolarına etkileri:**
Ara dönem finansal tablo açıklamalarına tabi değildir.
- f. Geçmiş dönem zararlarının mahsup edilmesi:**
Ara dönem finansal tablo açıklamalarına tabi değildir.

VI. NAKİT AKIŞ TABLOSUNA İLİŞKİN AÇIKLAMA VE DİPNOTLAR

- a. Nakit akış tablosunda yer alan diğer kalemler ve döviz kurundaki değişimin nakit ve nakde eşdeğer varlıklar üzerindeki etkisi kalemine ilişkin açıklamalar:**
Ara dönem finansal tablo açıklamalarına tabi değildir.
- b. İştirak, bağlı ortaklık ve diğer yatırımların elde edilmesinden kaynaklanan nakit akışına ilişkin bilgiler:**
Ara dönem finansal tablo açıklamalarına tabi değildir.
- c. İştirak, bağlı ortaklık ve diğer işletmelerin elden çıkarılmasına ilişkin bilgiler:**
Ara dönem finansal tablo açıklamalarına tabi değildir.
- d. Nakit ve nakde eşdeğer varlıklara ilişkin bilgiler:**
Ara dönem finansal tablo açıklamalarına tabi değildir.
- e. İlave bilgiler:**
Ara dönem finansal tablo açıklamalarına tabi değildir.

30 EYLÜL 2015 TARİHİ İTİBARIYLA KONSOLİDE OLMAYAN FİNANSAL TABLOLARA İLİŞKİN AÇIKLAMA VE DİPNOTLAR

(Tutarlar aksi belirtilmedikçe Bin Türk Lirası ("TL") olarak ifade edilmiştir.)

VII. BANKA'NIN DAHİL OLDUĞU RİSK GRUBU İLE İLGİLİ AÇIKLAMALAR

- 1. Banka'nın dahil olduğu risk grubuna ilişkin işlemlerin hacmi, dönem sonunda sonuçlanmamış kredi ve mevduat işlemleri ile döneme ilişkin gelir ve giderler:**

Cari dönem - 30 Eylül 2015:

Banka'nın Dahil Olduğu Risk Grubu	İştirak, Bağlı Ortaklık ve Birlikte Kontrol Edilen Ortaklıklar (İş Ortaklıkları)		Banka'nın Doğrudan ve Dolaylı Ortakları		Risk Grubuna Dahil Olan Diğer Gerçek ve Tüzel Kişiler	
	Nakdi	G.Nakdi	Nakdi	G.Nakdi	Nakdi	G.Nakdi
	Krediler ve Diğer Alacaklar					
Dönem Başı Bakiyesi	-	123	3.964	587.484	-	7
Dönem Sonu Bakiyesi	-	168	22.085	616.425	-	-
Alınan Faiz ve Komisyon Gelirleri	-	2	579	21	-	-

Önceki Dönem - 31 Aralık 2014:

Banka'nın Dahil Olduğu Risk Grubu	İştirak, Bağlı Ortaklık ve Birlikte Kontrol Edilen Ortaklıklar (İş Ortaklıkları)		Banka'nın Doğrudan ve Dolaylı Ortakları		Risk Grubuna Dahil Olan Diğer Gerçek ve Tüzel Kişiler	
	Nakdi	G.Nakdi	Nakdi	G.Nakdi	Nakdi	G.Nakdi
	Krediler ve Diğer Alacaklar					
Dönem Başı Bakiyesi	55	319	14.460	660.353	26	53
Dönem Sonu Bakiyesi	-	123	3.964	587.484	-	7
Alınan Faiz ve Komisyon Gelirleri (*)	-	1	142	412	-	-

(*) Önceki dönem bakiyeleri 30 Eylül 2014 tutarlarını ifade etmektedir.

- 2. Banka'nın dahil olduğu risk grubuna ait mevduata ilişkin bilgiler:**

Banka'nın Dahil Olduğu Risk Grubu	İştirak, Bağlı Ortaklık ve Birlikte Kontrol Edilen Ortaklıklar (İş Ortaklıkları)		Banka'nın Doğrudan ve Dolaylı Ortakları		Risk Grubuna Dahil Olan Diğer Gerçek ve Tüzel Kişiler	
	Cari Dönem		Cari Dönem		Cari Dönem	
	30 Eylül 2015	31 Aralık 2014	30 Eylül 2015	31 Aralık 2014	30 Eylül 2015	31 Aralık 2014
Mevduat						
Dönem Başı	30.974	33.046	37.517	50.715	6.227	376
Dönem Sonu	35.672	30.974	39.557	37.517	9.994	6.227
Mevduat Faiz Gideri (*)	2.448	2.075	-	-	512	305

(*) Önceki dönem bakiyeleri 30 Eylül 2014 tutarlarını ifade etmektedir.

- 3. Banka'nın, dahil olduğu risk grubu ile yaptığı vadeli işlemler ile opsiyon sözleşmeleri ile benzeri diğer sözleşmelere ilişkin bilgiler:**

Banka'nın Dahil Olduğu Risk Grubu	İştirak, Bağlı Ortaklık ve Birlikte Kontrol Edilen Ortaklıklar (İş Ortaklıkları)		Banka'nın Doğrudan ve Dolaylı Ortakları		Risk Grubuna Dahil Olan Diğer Gerçek ve Tüzel Kişiler	
	Cari Dönem		Cari Dönem		Cari Dönem	
	30 Eylül 2015	31 Aralık 2014	30 Eylül 2015	31 Aralık 2014	30 Eylül 2015	31 Aralık 2014
Gerçeğe Uygun Değer Farkı Kar veya Zarara Yansıtılan İşlemler						
Dönem Başı	-	-	82.048.760	88.076.697	-	-
Dönem Sonu	-	-	54.479.575	82.048.760	-	-
Toplam Kar/Zarar (*)	-	-	544.270	123.117	-	-
Riskten Korunma Amaçlı İşlemler						
Dönem Başı	-	-	2.474.505	-	-	-
Dönem Sonu	-	-	306.030	2.474.505	-	-
Toplam Kar / Zarar (*)	-	-	318	289	-	-

(*) Önceki dönem bakiyeleri 30 Eylül 2014 tutarlarını ifade etmektedir.

- 4. Banka'nın, üst düzey yöneticilerine ödediği toplam ücret ve benzeri faydalara ilişkin açıklamalar:**

Banka üst yönetimine 30 Eylül 2015 tarihi itibarıyla 44.437 TL (30 Eylül 2014: 50.891 TL) tutarında ödeme yapılmıştır.

**30 EYLÜL 2015 TARİHİ İTİBARIYLA KONSOLİDE OLMAYAN
FİNANSAL TABLOLARA İLİŞKİN AÇIKLAMA VE DİPNOTLAR**
(Tutarlar aksi belirtilmedikçe Bin Türk Lirası (“TL”) olarak ifade edilmiştir.)

VIII. BANKA’NIN YURTIÇI, YURTDIŞI, KIYI BANKACILIĞI BÖLGELERİNDEKİ ŞUBELERİ İLE YURTDIŞI TEMSİLCİLİKLERİNE İLİŞKİN BİLGİLER

Banka’nın yurtiçi ve yurtdışı şube ve temsilciliklerine ilişkin bilgiler:

Ara dönem finansal tablo açıklamalarına tabi değildir.

IX. BİLANÇO SONRASI HUSUSLARA İLİŞKİN AÇIKLAMA VE DİPNOTLAR

Bulunmamaktadır.

**30 EYLÜL 2015 TARİHİ İTİBARIYLA KONSOLİDE OLMAYAN
FİNANSAL TABLOLARA İLİŞKİN AÇIKLAMA VE DİPNOTLAR**
(Tutarlar aksi belirtilmedikçe Bin Türk Lirası (“TL”) olarak ifade edilmiştir.)

ALTINCI BÖLÜM

DİĞER AÇIKLAMALAR

I. BANKA’NIN FAALİYETİNE İLİŞKİN DİĞER AÇIKLAMALAR

9 Haziran 2015 tarihinde Kamuyu Aydınlatma Platformu’nda (KAP); Banka ana hissedarı HSBC Bank Plc’ nin HSBC Bank A.Ş.’deki hisselerini satma kararı aldığını, bu konuda gerekli açıklamaların ilerleyen tarihlerde yapılacağını, bu süreçte her zaman olduğu gibi Banka önceliğinin müşterileri ve çalışanları olduğunu ve müşterilere kesintisiz bir şekilde hizmet sunulmaya devam edileceğini bildiren bir özel durum açıklaması yapılmıştır.

2 Kasım 2015 tarihinde HSBC Grup Genel Müdürü Stuart Gulliver, yapmış olduğu açıklamada Türkiye biriminin satışıyla ilgili henüz bir gelişme olmadığını ve sürecin biraz daha zaman almasını beklediğini ifade etmiştir.

YEDİNCİ BÖLÜM

SINIRLI BAĞIMSIZ DENETİM RAPORUNA İLİŞKİN AÇIKLAMALAR

I. SINIRLI BAĞIMSIZ DENETİM RAPORUNA İLİŞKİN AÇIKLAMALAR

30 Eylül 2015 tarihi itibarıyla ve aynı tarihte sona eren ara döneme ait düzenlenen konsolide olmayan finansal tablolar Başaran Nas Bağımsız Denetim ve Serbest Muhasebeci Mali Müşavirlik A.Ş. (a member of PricewaterhouseCoopers) tarafından sınırlı bağımsız denetime tabi tutulmuş olup, 11 Kasım 2015 tarihli sınırlı bağımsız denetim raporu konsolide olmayan finansal tabloların önünde sunulmuştur.

II. BAĞIMSIZ DENETÇİ TARAFINDAN HAZIRLANAN AÇIKLAMA VE DİPNOTLAR

Bulunmamaktadır.

.....