



**HSBC Bank
Anonim Şirketi**

**31 Mart 2014 Tarihinde Sona Eren
Ara Hesap Dönemine Ait
Konsolide Finansal Tablolar ve
Sınırlı Bağımsız Denetim Raporu**

**Akis Bağımsız Denetim ve Serbest
Muhasebeci Mali Müşavirlik
Anonim Şirketi**

23 Mayıs 2014

*Bu rapor, 1 sayfa sınırlı bağımsız denetim
raporu ve 75 sayfa finansal tablolar ve
tamamlayıcı dipnotlarından oluşmaktadır.*



**Akis Bağımsız Denetim ve Serbest
Muhasebeci Mali Müşavirlik A.Ş.**

Kavacık Rüzgarlı Bahçe Mah.
Kavak Sok. No: 29
Beykoz 34805 İstanbul

Telephone +90 (216) 681 90 00
Fax +90 (216) 681 90 90
Internet www.kpmg.com.tr

SINIRLI BAĞIMSIZ DENETİM RAPORU

HSBC Bank Anonim Şirketi Yönetim Kurulu'na,

HSBC Bank Anonim Şirketi'nin ("Banka") ve konsolidasyona tabi finansal ortaklarının (birlikte "Grup") 31 Mart 2014 tarihi itibarıyla hazırlanan konsolide bilançosu ile aynı tarihte sona eren üç aylık ara hesap dönemine ait konsolide gelir tablosu, nakit akış tablosu ve özkaynak değişim tablosunu sınırlı denetime tabi tutmuş bulunuyoruz. Rapor konusu konsolide finansal tablolar Banka yönetiminin sorumluluğundadır. Bağımsız denetimi yapan kuruluş olarak üzerimize düşen sorumluluk, gerçekleştirilen sınırlı denetime dayanarak bu finansal tablolar üzerine rapor sunmaktır.

Sınırlı denetim, 5411 sayılı Bankacılık Kanunu uyarınca yürürlüğe konulan hesap ve kayıt düzeni ile muhasebe ve bağımsız denetim ilkelerine ilişkin düzenlemelere uygun olarak gerçekleştirilmiştir. Bu düzenlemeler, sınırlı denetimin finansal tablolarda önemli bir yanlışlığın bulunup bulunmadığına dair sınırlı bir güvence verecek şekilde planlanmasını ve yapılmasını öngörür. Sınırlı denetim, temel olarak finansal tabloların analitik yöntemler uygulanarak incelenmesi, doğruluğunun sorgulanması ve denetlenenin yönetimi ile görüşmeler yapılarak bilgi toplanması ile sınırlı olduğundan, tam kapsamlı denetime kıyasla daha az güvence sağlar. Tam kapsamlı bir denetim çalışması yürütülmemesi nedeniyle bir denetim görüşü bildirilmemektedir.

Gerçekleştirmiş olduğumuz sınırlı denetim sonucunda, ilişikteki konsolide finansal tabloların, HSBC Bank Anonim Şirketi'nin 31 Mart 2014 tarihi itibarıyla konsolide finansal durumunu ve aynı tarihte sona eren üç aylık ara hesap dönemine ait faaliyet sonuçlarını ve nakit akışlarını 5411 sayılı Bankacılık Kanunu'nun 37 ve 38'inci maddesi gereğince yürürlükte bulunan düzenlemelerde belirlenen muhasebe ilke ve standartlarına ve Bankacılık Düzenleme ve Denetleme Kurulu tarafından muhasebe ve finansal raporlama esaslarına ilişkin yayımlanan diğer yönetmelik, tebliğ ve genelgeler ile Bankacılık Düzenleme ve Denetleme Kurumu tarafından yapılan açıklamalara uygun olarak doğru bir biçimde yansıtmadığına dair önemli herhangi bir hususa rastlanmamıştır.

İstanbul
23 Mayıs 2014

Akis Bağımsız Denetim ve Serbest
Muhasebeci Mali Müşavirlik
Anonim Şirketi

Murat Alsan
Sorumlu Ortak, Başdenetçi

HSBC BANK A.Ş. VE BAĞLI ORTAKLIKLARI'NIN 31/03/2014 TARİHİ İTİBARIYLA HAZIRLANAN KONSOLİDE FİNANSAL RAPORU

Bankanın Yönetim Merkezinin Adresi : Büyükdere Caddesi No: 128 Esentepe, Şişli
34394, İSTANBUL
Bankanın Telefon ve Fax Numaraları : (0212) 376 40 00 / (0212) 366 33 83
Bankanın İnternet Sayfası Adresi : www.hsbc.com.tr
İrtibat için Elektronik Posta Adresi : muhaber@hsbc.com.tr


Bankacılık Düzenleme ve Denetleme Kurumu tarafından düzenlenen Bankalarca Kamuya Açıklanacak Finansal Tablolar ile Bunlara İlişkin Açıklama ve Dipnotlar Hakkında Tebliğe göre hazırlanan ara dönem konsolide finansal raporu aşağıda yer alan bölümlerden oluşmaktadır:

- ANA ORTAKLIK BANKA HAKKINDA GENEL BİLGİLER
- ANA ORTAKLIK BANKANIN KONSOLİDE FİNANSAL TABLOLARI
- İLGİLİ DÖNEMDE UYGULANAN MUHASEBE POLİTİKALARINA İLİŞKİN AÇIKLAMALAR
- KONSOLİDASYON KAPSAMINDAKİ GRUBUN MALİ BÜNYESİNE İLİŞKİN BİLGİLER
- KONSOLİDE FİNANSAL TABLOLARA İLİŞKİN AÇIKLAMA VE DİPNOTLAR
- DİĞER AÇIKLAMA VE DİPNOTLAR
- SINIRLI DENETİM RAPORU

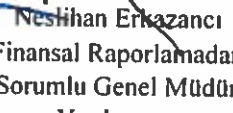
Bu raporda yer alan konsolide finansal tablolar ile bunlara ilişkin açıklama ve dipnotlar Bankaların Muhasebe uygulamalarına ve Belgelerin Saklanması İlişkin Usul ve Esaslar Hakkında Yönetmelik, Türkiye Muhasebe Standartları, Türkiye Finansal Raporlama Standartları, bunlara ilişkin ek ve yorumlar ile Bankamız kayıtlarına uygun olarak, aksi belirtilmediği müddetçe bin Türk Lirası cinsinden hazırlanmış olup, sınırlı bağımsız denetime tabi tutulmuş ve ilişikte sunulmuştur.


Bu ara dönem konsolide finansal rapor çerçevesinde finansal tabloları konsolide edilen bağlı ortaklıklarımız, iştiraklerimiz ve birlikte kontrol edilen ortaklıklarımız aşağıdadır.

Bağlı Ortaklıklar	İştirakler	Birlikte Kontrol Edilen Ortaklıklar
1. HSBC Yatırım ve Menkul Değerler A.Ş.	-	-


Brian Robertson
Yönetim Kurulu
Başkanı


Martin Spurling
Genel Müdür


Neslihan Erkazancı
Finansal Raporlamadan
Sorumlu Genel Müdür
Yardımcısı


Yerközan Kök
Finansal Raporlama
Kıdemli Yönetici


Gilles Denoyel
Denetim Komitesi
Başkanı


Leyla Etker
Denetim Komitesi
Üyesi

Bu finansal rapor ile ilgili olarak soruların iletilebileceği yetkili personele ilişkin bilgiler:

Ad-Soyad : Zeynep Terzioğlu/Kıdemli Yönetici
Tel No : (0212) 376 4308
Fax No : (0212) 376 4912

BİRİNCİ BÖLÜM

Ana Ortaklık Banka Hakkında Genel Bilgiler

I.	Ana Ortaklık Banka'nın kuruluş tarihi, başlangıç statüsü, anılan statüde meydana gelen değişiklikleri ihtiva eden tarihçesi	1
II.	Ana Ortaklık Banka'nın sermaye yapısı, yönetim ve denetimini doğrudan veya dolaylı olarak tek başına veya birlikte elinde bulunduran ortakları, varsa bu hususlarda yıl içindeki değişiklikler ile dahil olduğu gruba ilişkin açıklama	1
III.	Ana Ortaklık Banka'nın, yönetim kurulu başkan ve üyeleri, denetim komitesi üyeleri ile genel müdür ve yardımcılarını, varsa bunlarda meydana gelen değişiklikler ile Ana Ortaklık Banka'da sahip oldukları paylara ilişkin açıklamalar	2
IV.	Ana Ortaklık Banka'da nitelikli paya sahip kişi ve kuruluşlara ilişkin açıklamalar	3
V.	Ana Ortaklık Banka'nın hizmet türü ve faaliyet alanlarını içeren özet bilgi	3
VI.	Diğer hususlar	3
VII.	Konsolidasyon kapsamına alınan kuruluşlara ilişkin bilgiler	3
VIII.	Bankaların konsolide finansal tablolarının düzenlenmesine ilişkin tebliğ ile Türkiye Muhasebe Standartları gereği yapılan konsolidasyon işlemleri arasındaki farklılıklar ile tam konsolidasyona veya oransal konsolidasyona tabi tutulan, özkaynaklardan indirilen ya da bu üç yönetime dahil olmayan kuruluşlar hakkında açıklamalar	4
IX.	Ana Ortaklık Banka ile bağlı ortaklıkları arasında özkaynakların derhal transfer edilmesinin veya borçların geri ödenmesinin önünde mevcut veya muhtemel, fiili veya hukuki engeller hakkında açıklamalar	4

İKİNCİ BÖLÜM

Konsolide Finansal Tablolar

I.	Konsolide bilanço	6-7
II.	Konsolide bilanço dışı yükümlülükler tablosu	8
III.	Konsolide gelir tabloları	9
IV.	Konsolide özkaynaklarda muhasebeleştirilen gelir gider kalemlerine ilişkin tablo	10
V.	Konsolide özkaynak değişim tablosu	11-12
VI.	Konsolide nakit akış tablosu	13

ÜÇÜNCÜ BÖLÜM

Muhasebe Politikalarına İlişkin Açıklamalar

I.	Sunum esaslarına ilişkin açıklamalar	14
II.	Finansal araçların kullanım stratejisi ve yabancı para cinsinden işlemlere ilişkin açıklamalar	14-15
III.	Konsolide edilen iştirak ve bağlı ortaklıklara ilişkin bilgiler	15
IV.	Vadeli işlem ve opsiyon sözleşmeleri ile türev ürünlere ilişkin açıklamalar	15
V.	Faiz gelir ve giderine ilişkin açıklamalar	15
VI.	Ücret ve komisyon gelir ve giderlerine ilişkin açıklamalar	16
VII.	Finansal varlıklara ilişkin açıklamalar	16-17
VIII.	Finansal araçların değer düşüklüğüne ilişkin açıklamalar	17
IX.	Finansal araçların netleştirilmesine ilişkin açıklamalar	17
X.	Satış ve geri alış anlaşmaları ve menkul değerlerin ödünç verilmesi işlemlerine ilişkin açıklamalar	17
XI.	Satış amaçlı elde tutulan ve durdurulan faaliyetlere ilişkin duran varlıklar ile bu varlıklara ilişkin borçlar hakkında açıklamalar	17
XII.	Şerefiye ve diğer maddi olmayan duran varlıklara ilişkin açıklamalar	18
XIII.	Maddi duran varlıklara ilişkin açıklamalar	18
XIV.	Kiralama işlemlerine ilişkin açıklamalar	18
XV.	Karşılıklar ve koşullu yükümlülüklerle ilişkin açıklamalar	19
XVI.	Koşullu varlıklara ilişkin açıklamalar	19
XVII.	Çalışanların haklarına ilişkin yükümlülüklerle ilişkin açıklamalar	19
XVIII.	Vergi uygulamalarına ilişkin açıklamalar	19-20
XIX.	Borçlanmalara ilişkin ilave açıklamalar	20
XX.	İhraç edilen hisse senetlerine ilişkin açıklamalar	20
XXI.	Aval ve kabullere ilişkin açıklamalar	21
XXII.	Devlet teşviklerine ilişkin açıklamalar	21
XXIII.	Raporlamanın bölümlenmeye göre yapılmasına ilişkin açıklamalar	21
XXIV.	Kâr yedekleri ve kârın dağıtılması	21
XXV.	Hisse başına kazanç	21
XXVI.	Nakit ve nakde eşdeğer varlıklar	21
XXVII.	İlişkili taraflar	21
XXVIII.	Sınıflandırmalar	21
XXIX.	Diğer hususlar	21

DÖRDÜNCÜ BÖLÜM

Mali Bünyeye ve Risk Yönetimine İlişkin Bilgiler

I.	Konsolide sermaye yeterliliği standart oranına ilişkin açıklamalar	22-28
II.	Konsolide kredi riskine ilişkin açıklamalar	29
III.	Konsolide piyasa riskine ilişkin açıklamalar	29-30
IV.	Konsolide operasyonel riske ilişkin açıklamalar	30
V.	Konsolide kur riskine ilişkin açıklamalar	31-33
VI.	Konsolide faiz oranı riskine ilişkin açıklamalar	34-37
VII.	Konsolide likidite riskine ilişkin açıklamalar	38-41
VIII.	Başkaları nam ve hesabına yapılan işlemler, inanca dayalı işlemlere ilişkin açıklamalar	42
IX.	Faaliyet bölümlerine ilişkin açıklamalar	42-43

BEŞİNCİ BÖLÜM

Konsolide Finansal Tablolara İlişkin Açıklama ve Dipnotlar

I.	Konsolide aktif kalemlere ilişkin açıklama ve dipnotlar	44-55
II.	Konsolide pasif kalemlere ilişkin açıklama ve dipnotlar	56-62
III.	Konsolide nazım hesaplara ilişkin açıklama ve dipnotlar	63-64
IV.	Konsolide gelir tablosuna ilişkin açıklama ve dipnotlar	65-70
V.	Konsolide özkaynak değişim tablosuna ilişkin açıklama ve dipnotlar	71
VI.	Konsolide nakit akış tablosuna ilişkin açıklama ve dipnotlar	72
VII.	Grup'un dahil olduğu risk grubu ile ilgili açıklamalar	73
VIII.	Ana Ortaklık Banka'nın yurt içi, yurt dışı, kıyı bankacılığı bölgelerindeki şubeleri ile yurt dışı temsilciliklerine ilişkin açıklamalar	74
IX.	Bilanço sonrası hususlara ilişkin açıklama ve dipnotlar	74

ALTINCI BÖLÜM

Diğer Açıklama ve Dipnotlar

I.	Grup'un faaliyetlerine ilişkin diğer açıklamalar	75
----	--	----

YEDİNCİ BÖLÜM

Bağımsız Denetim Raporuna İlişkin Açıklamalar

I.	Bağımsız denetim raporuna ilişkin açıklamalar	75
II.	Bağımsız denetçi tarafından hazırlanan açıklama ve dipnotlar	75

HSBC BANK A.Ş. VE BAĞLI ORTAKLIKLARI
31 MART 2014 TARİHİ İTİBARIYLA
KONSOLİDE FİNANSAL TABLOLARA İLİŞKİN AÇIKLAMA VE DİPNOTLAR
(Tutarlar aksi belirtilmedikçe Bin Türk Lirası (“TL”) olarak ifade edilmiştir.)

BİRİNCİ BÖLÜM

ANA ORTAKLIK BANKA HAKKINDA GENEL BİLGİLER

I. ANA ORTAKLIK BANKA’NIN KURULUŞ TARİHİ, BAŞLANGIÇ STATÜSÜ, ANILAN STATÜDE MEYDANA GELEN DEĞİŞİKLİKLERİ İHTİVA EDEN TARİHÇESİ

HSBC Bank Anonim Şirketi’nin (“Banka”, “Ana Ortaklık Banka”, “HSBC Bank”) ticari bankacılık faaliyetlerinde bulunmak üzere kurulmasına 27 Haziran 1990 tarih ve 90/644 sayılı Bakanlar Kurulu kararıyla izin verilmiş ve Ana Sözleşme 18 Eylül 1990 tarih ve 2611 sayılı Resmi Gazete’de yayımlanmıştır. Banka, 6224 sayılı Yabancı Sermayeyi Teşvik Yasası hükümleri uyarınca tescil edilmiş yabancı sermayeli bir bankadır. İngiltere’de yerleşik bir kuruluş olan HSBC Bank Plc, Banka’nın %100’üne sahiptir. 20 Eylül 2001 tarihinde Tasarruf Mevduatı Sigorta Fonu (“TMSF”) bünyesinde bulunan Demirbank T.A.Ş.’nin, Banka’nın ana hissedarı olan HSBC Bank Plc’ye satışına ilişkin ‘Hisse Satış Sözleşmesi’ imzalanmıştır. Bu sözleşme ile 31 Ekim 2001 tarihine kadar gerekli işlemlerin bitirilerek, Demirbank T.A.Ş.’nin hisselerinin tamamı ile aktif ve yükümlülüklerinin bir bölümünün HSBC Bank Plc’ye devredilmesi öngörülmüş olup, söz konusu hisselerin devri 31 Ekim 2001 tarihinde gerçekleştirilmiştir. 14 Aralık 2001 tarihinde Demirbank T.A.Ş. ve Banka, HSBC Bank Anonim Şirketi adı altında birleşerek faaliyetlerine devam etmiştir. Banka, 19 Eylül 2002 tarihinde Benkar Tüketici Finansmanı ve Kart Hizmetleri A.Ş. (“Benkar”) ile hisse satış sözleşmesi imzalamış ve Benkar hisselerinin tamamını satın almıştır. 25 Aralık 2002 tarihinde Benkar ve Banka yönetim kurullarının aldığı karar ile Benkar’ın tüm varlık ve yükümlülükleri Banka’ya devredilmiştir.

II. ANA ORTAKLIK BANKA’NIN SERMAYE YAPISI, YÖNETİM VE DENETİMİNİ DOĞRUDAN VEYA DOLAYLI OLARAK TEK BAŞINA VEYA BİRLİKTE ELİNDE BULUNDURAN ORTAKLARI, VARSA BU HUSUSLARDA YIL İÇİNDEKİ DEĞİŞİKLİKLER İLE DAHİL OLDUĞU GRUBA İLİŞKİN AÇIKLAMA

31 Mart 2014 tarihi itibarıyla, Ana Ortaklık Banka’nın nominal sermayesi 652.290 TL olup, beheri 0,01 TL tutarında 65.229.000.000 adet kayıtlı ve tamamı ödenmiş hisseden meydana gelmiştir. Ana Ortaklık Banka’nın sermayesinin tamamı merkezi İngiltere’de bulunan ve İngiliz yasalarına göre kurulmuş bir banka olan HSBC Bank Plc’ye aittir. Ana Ortaklık Banka’nın sermaye yapısı, yönetim ve denetimini doğrudan veya dolaylı olarak tek başına veya birlikte elinde bulunduran ortaklarında 31 Mart 2014 tarihinde sona eren ara hesap döneminde değişiklik olmamıştır.

Grup’un sermaye yapısı, tamamı Yabancı ortaklara ait “A” ve “B” grubu hisselerden oluşmakta olup, İdare Meclisi Üyeleri, “A” grubu hisse senedi sahiplerinin göstereceği adaylar arasından seçilir.

HSBC BANK A.Ş. VE BAĞLI ORTAKLIKLARI
31 MART 2014 TARİHİ İTİBARIYLA
KONSOLİDE FİNANSAL TABLOLARA İLİŞKİN AÇIKLAMA VE DİPNOTLAR
(Tutarlar aksi belirtilmedikçe Bin Türk Lirası ("TL") olarak ifade edilmiştir.)

III. ANA ORTAKLIK BANKA'NIN, YÖNETİM KURULU BAŞKAN VE ÜYELERİ, DENETİM KOMİTESİ ÜYELERİ İLE GENEL MÜDÜR VE YARDIMCILARININ, VARSA BUNLARDA MEYDANA GELEN DEĞİŞİKLİKLER İLE ANA ORTAKLIK BANKA'DA SAHİP OLDUKLARI PAYLARA İLİŞKİN AÇIKLAMA

<u>Unvanı</u>	<u>İsmi</u>	<u>Görevi</u>	<u>Öğrenim Durumu</u>
Yönetim Kurulu Başkanı:	Brian ROBERTSON	Başkan	Lisans
Yönetim Kurulu Başkan Vekili:	Antonio Pedro Dos Santos SIMOES	Başkan Vekili	Yüksek Lisans
Yönetim Kurulu Üyeleri:	Martin SPURLING	Üye, Genel Müdür	Lisans
	Kevin Peter SAWLE	Üye	Önlisans
	Mark John THUNDERCLIFFE	Üye	Lisans
	Jonathan James CALLADINE	Üye	Lisans
	Leyla ETKER	Üye	Yüksek Lisans
	Gilles Paul Marie DENOYEL	Üye	Yüksek Lisans
	Edward Michael FLANDERS	Üye	Lisans
Genel Müdür:	Martin SPURLING	Genel Müdür	Lisans
Teftiş Kurulu Başkanı:	Tolunay KANŞAY	Teftiş Kurulu Başkanı	Lisans
Genel Müdür Vekili :	Necdet Murat ŞARSEL	Kredi ve Risk	Yüksek Lisans
Genel Müdür Yardımcıları :	Necdet Murat ŞARSEL	Kredi ve Risk	Yüksek Lisans
	Virma SÖKMEN	Kurumsal ve İşletme Bankacılığı	Lisans
	Süleyman Selim KERVANCI	Küresel ve Yatırım Bankacılığı	Yüksek Lisans
	Taylan TURAN	Bireysel Bankacılık	Yüksek Lisans
	Ali Batu KARAALİ	Hazine ve Sermaye Piyasaları	Yüksek Lisans
	Neslihan ERKAZANCI	Finansal Kontrol	Lisans
	Ali Dündar PARLAR	İç Sistemler ve Düzenlemeler	Lisans
	Ranjit GOKARN	Teknoloji ve Hizmet Grupları	Yüksek Lisans
	Şengül DEMİRCAN	İnsan Kaynakları	Lisans
Denetim Komitesi:	Gilles Paul Marie DENOYEL	Denetim Komitesi Başkanı	Yüksek Lisans
	Mark John THUNDERCLIFFE	Denetim Komitesi Üyesi	Lisans
	Leyla ETKER	Denetim Komitesi Üyesi	Yüksek Lisans

Yukarıda belirtilen kişilerin Banka'da sahip olduğu pay yoktur.

HSBC BANK A.Ş. VE BAĞLI ORTAKLIKLARI
31 MART 2014 TARİHİ İTİBARIYLA
KONSOLİDE FİNANSAL TABLOLARA İLİŞKİN AÇIKLAMA VE DİPNOTLAR
(Tutarlar aksi belirtilmedikçe Bin Türk Lirası (“TL”) olarak ifade edilmiştir.)

IV. ANA ORTAKLIK BANKA’DA NİTELİKLİ PAY SAHİP KİŞİ VE KURULUŞLARA İLİŞKİN AÇIKLAMALAR

Ad Soyad/Ticari Ünvanı	Pay Tutarları (Nominal) (**)	Pay Oranları	Ödenmiş Paylar (Nominal) (**)	Ödenmemiş Paylar
HSBC Bank Plc (*)	652.289.996	% 99,99	652.289.996	-

(*) HSBC Bank Plc’nin tamamına sahip olan HSBC Holdings Plc, Ana Ortaklık Banka’nın da %99,99 oranında dolaylı ortağı konumundadır.

(**) Tutarlar “Tam TL” olarak ifade edilmektedir.

V. ANA ORTAKLIK BANKA’NIN HİZMET TÜRÜ VE FAALİYET ALANLARINI İÇEREN ÖZET BİLGİ

İlgili mevzuat ile Ana Ortaklık Banka’nın Ana Sözleşmesi’nin 3’üncü maddesinde belirtildiği üzere Ana Ortaklık Banka’nın faaliyet alanlarından önemli olanları aşağıda sıralanmıştır;

- Türk Lirası ve döviz cinsinden her türlü mevduat kabul etmek,
- Türk Lirası ve döviz fonları temin etmek, bu fonları bizzat kullanmak veya kullanımına aracılık etmek,
- Tüm sektörlerde nakdi ve gayrinakdi kredi sağlamak,
- İskonto ve iştirah faaliyetlerinde bulunmak,
- İlgili mevzuatın hükümlerinin izin verdiği ölçüde sermaye ve menkul kıymetler borsalarına ilişkin işlemler yapmak, menkul kıymetler yatırım fonları kurmak, işletmek ve yönetmek,
- Yerli ve yabancı şirketlere kurucu veya hissedar olarak katılmak, yönetim ve denetimlerini yüklenmek, hisse senetlerini, tahvilleri ve diğer menkul değerleri satın almak ve üzerlerinde tasarrufta bulunmak,
- Tahvil ve diğer menkul kıymetlerin ihraçlarına aracılık etmek,
- Faktoring ve forfaiting faaliyetlerinde bulunmak,
- Toplumsal ve kültürel tesisler kurmak veya mevcut olanlara iştirah ve yardım etmektir.

Ana Ortaklık Banka yukarıda belirtilen ana sözleşme kapsamındaki bankacılık faaliyetlerinin yanısıra, şubeleri aracılığıyla, Axa Sigorta, Zurich Sigorta, Aviva Sigorta, Allianz Sigorta, AIG Sigorta, Ergo Sigorta, Euler Hermes ve Anadolu Hayat Emeklilik adına sigorta acenteliği faaliyetlerini de yürütmektedir.

31 Mart 2014 tarihi itibarıyla Ana Ortaklık Banka’nın yurt içinde 312 şubesi ve yurtdışında 4 şubesi bulunmaktadır (31 Aralık 2013: 311 yurtiçi şube, 4 yurtdışı şube).

31 Mart 2014 tarihi itibarıyla Grup’un personel sayısı 6.027 (31 Aralık 2013: 6.208) kişidir.

VI. DİĞER HUSUSLAR

Konsolide finansal tablolar ile bunlara ilişkin açıklama ve dipnotlarda yer alan bilgiler aksi belirtilmedikçe Bin Türk Lirası olarak hazırlanmıştır.

VII. KONSOLİDASYON KAPSAMINA ALINAN KURULUŞLARA İLİŞKİN BİLGİLER

Ana Ortaklık Banka ve Banka’nın hisselerinin tamamına sahip olduğu HSBC Yatırım Menkul Değerler A.Ş. (“HSBC Yatırım”) ile HSBC Yatırım’ın bağlı ortaklığı olan HSBC Portföy Yönetimi A.Ş. (“HSBC Portföy”) konsolidasyon kapsamına alınmıştır.

Ana Ortaklık Banka ile konsolide edilen ortaklıklar, bir bütün olarak, “Grup” olarak adlandırılmaktadır.

HSBC BANK A.Ş. VE BAĞLI ORTAKLIKLARI
31 MART 2014 TARİHİ İTİBARIYLA
KONSOLİDE FİNANSAL TABLOLARA İLİŞKİN AÇIKLAMA VE DİPNOTLAR
(Tutarlar aksi belirtilmedikçe Bin Türk Lirası (“TL”) olarak ifade edilmiştir.)

VIII. BANKALARIN KONSOLİDE FİNANSAL TABLOLARININ DÜZENLENMESİNE İLİŞKİN TEBLİĞ İLE TÜRKİYE MUHASEBE STANDARTLARI GEREĞİ YAPILAN KONSOLİDASYON İŞLEMLERİ ARASINDAKİ FARKLILIKLAR İLE TAM KONSOLİDASYONA VEYA ORANSAL KONSOLİDASYONA TABİ TUTULAN, ÖZKAYNAKLARDAN İNDİRİLEN YA DA BU ÜÇ YÖNTEME DAHİL OLMAYAN KURULUŞLAR HAKKINDA AÇIKLAMALAR

“Bankaların Konsolide Finansal Tablolarının Düzenlenmesine İlişkin Tebliğ” ile Türkiye Muhasebe Standartları gereği yapılan konsolidasyon işlemleri arasındaki farklılıklardan dolayı finansal olmayan bağlı ortaklıklardan HSBC Ödeme Sistemleri ve Bilgisayar Teknolojileri Basın Yayın ve Müşteri Hizmetleri A.Ş. ve HSBC İnternet ve Telekomünikasyon Hizmetleri A.Ş. Türkiye Muhasebe Standartları gereği yapılan konsolidasyon işlemleri sırasında konsolide finansal tablolarda tam konsolidasyon yöntemiyle muhasebeleştirilmemektedir. Bankanın bağlı ortaklığı HSBC Yatırım ve Menkul Değerler A.Ş. tam konsolidasyon kapsamına alınmıştır.

IX. ANA ORTAKLIK BANKA İLE BAĞLI ORTAKLIKLARI ARASINDA ÖZKAYNAKLARIN DERHAL TRANSFER EDİLMESİNİN VEYA BORÇLARIN GERİ ÖDENMESİNİN ÖNÜNDE MEVCUT VEYA MUHTEMEL, FİİLİ VEYA HUKUKİ ENGELLER HAKKINDA AÇIKLAMALAR

Bulunmamaktadır.

HSBC BANK A.Ş. VE BAĞLI ORTAKLIKLARI
31 MART 2014 TARİHİ İTİBARIYLA
KONSOLİDE FİNANSAL TABLOLARA İLİŞKİN AÇIKLAMA VE DİPNOTLAR
(Tutarlar aksi belirtilmedikçe Bin Türk Lirası ("TL") olarak ifade edilmiştir.)

İKİNCİ BÖLÜM

KONSOLİDE FİNANSAL TABLOLAR

- I. Konsolide Bilançolar - Aktif Kalemler**
- I. Konsolide Bilançolar - Pasif Kalemler**
- II. Konsolide Bilanço Dışı Yükümlülükler Tabloları**
- III. Konsolide Gelir Tabloları**
- IV. Konsolide Özkaynaklarda Muhasebeleştirilen Gelir Gider Kalemlerine İlişkin Tablolar**
- V. Konsolide Özkaynak Değişim Tabloları**
- VI. Konsolide Nakit Akış Tabloları**

HSBC BANK A.Ş. VE BAĞLI ORTAKLIKLARI
31 MART 2014 VE 31 ARALIK 2013 TARİHLERİ İTİBARIYLA
KONSOLİDE BİLANÇOLAR (FİNANSAL DURUM TABLOLARI)
(Tutarlar aksi belirtilmedikçe Bin Türk Lirası ("TL") olarak belirtilmiştir.)

İKİNCİ BÖLÜM
KONSOLİDE FİNANSAL TABLOLAR

I. BİLANÇO	Dipnot (Besinci Bölüm I)	Cari Dönem (31/03/2014)			Önceki Dönem (31/12/2013)		
		TP	YP	Toplam	TP	YP	Toplam
AKTİF KALEMLER							
I. NAKİT DEĞERLER VE MERKEZ BANKASI	(I-a)	233.607	3.138.758	3.372.365	294.916	3.404.357	3.699.273
II. GERÇEĞE UYGUN DEĞER FARKI K/Z'A YANSITILAN FV (Net)	(I-b)	134.869	1.326.073	1.460.942	629.702	1.349.134	1.978.836
2.1 Alım Satım Amaçlı Finansal Varlıklar		134.869	1.326.073	1.460.942	629.702	1.349.134	1.978.836
2.1.1 Devlet Borçlanma Senetleri		81.120	5.943	87.063	552.339	9.222	561.561
2.1.2 Sermayede Payı Temsil Eden Menkul Değerler		-	-	-	-	-	-
2.1.3 Alım Satım Amaçlı Türev Finansal Varlıklar		42.957	1.320.130	1.363.087	67.050	1.339.912	1.406.962
2.1.4 Diğer Menkul Değerler		10.792	-	10.792	10.313	-	10.313
2.2 Gerçeğe Uygun Değer Farkı Kar/Zarara Yansıtılan Olarak Sınıflandırılan FV		-	-	-	-	-	-
2.2.1 Devlet Borçlanma Senetleri		-	-	-	-	-	-
2.2.2 Sermayede Payı Temsil Eden Menkul Değerler		-	-	-	-	-	-
2.2.3 Krediler		-	-	-	-	-	-
2.2.4 Diğer Menkul Değerler		-	-	-	-	-	-
III. BANKALAR	(I-c)	732.345	873.674	1.606.019	511.128	1.155.361	1.666.489
IV. PARA PİYASALARINDAN ALACAKLAR		7.144.489	193.592	7.338.081	6.660.942	126.315	6.787.257
4.1 Bankalararası Para Piyasasından Alacaklar		-	193.592	193.592	-	-	-
4.2 İMKB Takasbank Piyasasından Alacaklar		-	-	-	-	126.315	126.315
4.3 Ters Repo İşlemlerinden Alacaklar		7.144.489	-	7.144.489	6.660.942	-	6.660.942
V. SATILMAYA HAZİR FİNANSAL VARLIKLAR (Net)	(I-d)	1.435.083	-	1.435.083	2.249.331	-	2.249.331
5.1 Sermayede Payı Temsil Eden Menkul Değerler		4.225	-	4.225	4.225	-	4.225
5.2 Devlet Borçlanma Senetleri		1.430.858	-	1.430.858	2.245.106	-	2.245.106
5.3 Diğer Menkul Değerler		-	-	-	-	-	-
VI. KREDİLER VE ALACAKLAR	(I-e)	14.640.455	4.546.614	19.187.069	14.682.218	4.418.795	19.101.013
6.1 Krediler ve Alacaklar		14.292.522	4.546.294	18.838.816	14.330.349	4.418.795	18.749.144
6.1.1 Bankanın Dahil Olduğu Risk Grubuna Kullanılan Krediler	(VII)	16	43.163	43.179	2.612	11.902	14.514
6.1.2 Devlet Borçlanma Senetleri		-	-	-	-	-	-
6.1.3 Diğer		14.292.506	4.503.131	18.795.637	14.327.737	4.406.893	18.734.630
6.2 Takipteki Krediler		1.260.731	14.129	1.274.860	1.192.309	14.088	1.206.397
6.3 Özel Karşılıklar (-)		912.798	13.809	926.607	840.440	14.088	854.528
VII. FAKTÖRİNG ALACAKLARI		37.322	14.497	51.819	46.347	8.752	55.099
VIII. VADEYE KADAR ELDE TUTULACAK YATIRIMLAR (Net)	(I-f)	-	-	-	-	-	-
8.1 Devlet Borçlanma Senetleri		-	-	-	-	-	-
8.2 Diğer Menkul Değerler		-	-	-	-	-	-
IX. İŞTİRAKLER (Net)	(I-g)	-	-	-	-	-	-
9.1 Özkaynak Yöntemine Göre Muhasebeleştirilenler		-	-	-	-	-	-
9.2 Konsolide Edilmeyenler		-	-	-	-	-	-
9.2.1 Mali İştirakler		-	-	-	-	-	-
9.2.2 Mali Olmayan İştirakler		-	-	-	-	-	-
X. BAĞLI ORTAKLIKLAR (Net)	(I-h)	270	-	270	270	-	270
10.1 Konsolide Edilmeyen Mali Ortaklıklar		-	-	-	-	-	-
10.2 Konsolide Edilmeyen Mali Olmayan Ortaklıklar		270	-	270	270	-	270
XI. BİRLİKTE KONTROL EDİLEN ORTAKLIKLAR (İŞ ORTAKLIKLARI) (Net)	(I-i)	-	-	-	-	-	-
11.1 Özkaynak Yöntemine Göre Muhasebeleştirilenler		-	-	-	-	-	-
11.2 Konsolide Edilmeyenler		-	-	-	-	-	-
11.2.1 Mali Ortaklıklar		-	-	-	-	-	-
11.2.2 Mali Olmayan Ortaklıklar		-	-	-	-	-	-
XII. KİRALAMA İŞLEMLERİNDEN ALACAKLAR (Net)	(I-j)	-	-	-	-	-	-
12.1 Finansal Kiralama Alacakları		-	-	-	-	-	-
12.2 Faaliyet Kiralaması Alacakları		-	-	-	-	-	-
12.3 Diğer		-	-	-	-	-	-
12.4 Kazanılmamış Gelirler (-)		-	-	-	-	-	-
XIII. RİSKTEN KORUNMA AMAÇLI TÜREV FİNANSAL VARLIKLAR	(I-k)	-	-	-	-	-	-
13.1 Gerçeğe Uygun Değer Riskinden Korunma Amaçlılar		-	-	-	-	-	-
13.2 Nakit Akış Riskinden Korunma Amaçlılar		-	-	-	-	-	-
13.3 Yurtdışındaki Net Yatırım Riskinden Korunma Amaçlılar		-	-	-	-	-	-
XIV. MADDİ DURAN VARLIKLAR (Net)	(I-l)	121.089	-	121.089	130.081	-	130.081
XV. MADDİ OLMAYAN DURAN VARLIKLAR (Net)	(I-m)	114.031	-	114.031	107.386	-	107.386
15.1 Şerefiye		83.450	-	83.450	83.450	-	83.450
15.2 Diğer		30.581	-	30.581	23.936	-	23.936
XVI. YATIRIM AMAÇLI GAYRİMENKULLER (Net)	(I-n)	-	-	-	-	-	-
XVII. VERGİ VARLIĞI		62.681	-	62.681	46.700	-	46.700
17.1 Cari Vergi Varlığı		7.175	-	7.175	46	-	46
17.2 Ertelenmiş Vergi Varlığı	(I-o)	55.506	-	55.506	46.654	-	46.654
XVIII. SATIŞ AMAÇLI ELDE TUTULAN VE DURDURULAN FAALİYETLERE İLİŞKİN DURAN VARLIKLAR (Net)	(I-p)	4.480	-	4.480	4.394	-	4.394
18.1 Satış Amaçlı		4.480	-	4.480	4.394	-	4.394
18.2 Durdurulan Faaliyetlere İlişkin		-	-	-	-	-	-
XIX. DİĞER AKTİFLER	(I-r)	267.375	427.112	694.487	198.705	233.858	432.563
AKTİF TOPLAMI		24.928.096	10.520.320	35.448.416	25.562.120	10.696.572	36.258.692

Sayfa 14 ile 75 arasındaki açıklama ve dipnotlar bu konsolide finansal tabloların tamamlayıcı bir parçasıdır.

HSBC BANK A.Ş. VE BAĞLI ORTAKLIKLARI
31 MART 2014 VE 31 ARALIK 2013 TARİHLERİ İTİBARIYLA
KONSOLİDE BİLANÇOLAR (FİNANSAL DURUM TABLOSU)

(Tutarlar aksi belirtilmedikçe Bin Türk Lirası ("TL") olarak belirtilmiştir.)

I. BİLANÇO	Dipnot (Beşinci Bölüm II)	Cari Dönem (31/03/2014)			Önceki Dönem (31/12/2013)		
		TP:	YP:	Toplamı	TP:	YP:	Toplam
PASİF KALEMLER							
I. MEVDUAT	(II-a)	9.882.535	8.342.466	18.225.001	10.302.636	7.276.794	17.579.430
1.1 Bankanın Dahil Olduğu Risk Grubunun Mevduatı	(VII)	37.943	2.414	40.357	54.857	278	55.135
1.2 Diğer		9.844.592	8.340.052	18.184.644	10.247.779	7.276.516	17.524.295
II. ALIM SATIM AMAÇLI TÜREV FİNANSAL BORÇLAR	(II-b)	62.996	1.307.221	1.370.217	15.903	1.292.473	1.308.376
III. ALINAN KREDİLER	(II-d)	2.118.018	6.680.271	8.798.289	2.879.677	6.775.237	9.654.914
IV. PARA PİYASALARINA BORÇLAR		1.259.678		1.259.678	2.025.576		2.025.576
4.1 Bankalararası Para Piyasalarından Borçlar							
4.2 İMKB Takasbank Piyasasından Borçlar							
4.3 Repo İşlemlerinden Sağlanan Fonlar	(II-c)	1.259.678		1.259.678	2.025.576		2.025.576
V. İHRAÇ EDİLEN MENKUL KIYMETLER (Net)							
5.1 Bonolar							
5.2 Varlığa Dayalı Menkul Kıymetler							
5.3 Tahviller							
VI. FONLAR							
6.1 Müstakriz Fonları							
6.2 Diğer							
VII. MUHTELİF BORÇLAR		566.961	6.244	573.205	528.218	7.908	536.126
VIII. DİĞER YABANCI KAYNAKLAR	(II-e)	518.997	77.840	596.837	511.546	45.040	556.586
IX. FAKTÖRİNG BORÇLARI							
X. KİRALAMA İŞLEMLERİNDEN BORÇLAR (Net)	(II-f)						
10.1 Finansal Kiralama Borçları							
10.2 Faaliyet Kiralaması Borçları							
10.3 Diğer							
10.4 Ertelenmiş Finansal Kiralama Giderleri (-)							
XI. RİSKTEN KORUNMA AMAÇLI TÜREV FİNANSAL BORÇLAR	(II-g)						
11.1 Gerçeğe Uygun Değer Riskinden Korunma Amaçlılar							
11.2 Nakit Akış Riskinden Korunma Amaçlılar							
11.3 Yurtdışındaki Net Yatırım Riskinden Korunma Amaçlılar							
XII. KARŞILIKLAR	(II-h)	462.061	2.108	464.169	454.873	2.306	457.179
12.1 Genel Karşılıklar		369.375		369.375	347.299		347.299
12.2 Yeniden Yapılanma Karşılığı							
12.3 Çalışan Hakları Karşılığı		35.806		35.806	31.692		31.692
12.4 Sigorta Teknik Karşılıkları (Net)							
12.5 Diğer Karşılıklar		56.880	2.108	58.988	75.882	2.306	78.188
XIII. VERGİ BORCU	(II-i)	64.218		64.218	45.737		45.737
13.1 Cari Vergi Borcu		64.218		64.218	45.737		45.737
13.2 Ertelenmiş Vergi Borcu							
XIV. SATIŞ AMAÇLI ELDE TUTULAN VE DURDURULAN FAALİYETLERE İLİŞKİN DURAN VARLIK BORÇLARI (Net)	(II-j)						
14.1 Satış Amaçlı							
14.2 Durdurulan Faaliyetlere İlişkin							
XV. SERMAYE BENZERİ KREDİLER	(II-k)		1.044.768	1.044.768		1.027.349	1.027.349
XVI. ÖZKAYNAKLAR	(II-l)	3.052.034		3.052.034	3.067.419		3.067.419
16.1 Ödenmiş Sermaye		652.290		652.290	652.290		652.290
16.2 Sermaye Yedekleri		258.780		258.780	245.180		245.180
16.2.1 Hisse Senedi İhraç Primleri							
16.2.2 Hisse Senedi İptal Karları							
16.2.3 Menkul Değerler Değerleme Farkları		(13.913)		(13.913)	(27.513)		(27.513)
16.2.4 Maddi Duran Varlıklar Yeniden Değerleme Farkları							
16.2.5 Maddi Olmayan Duran Varlıklar Yeniden Değerleme Farkları							
16.2.6 Yatırım Amaçlı Gayrimenkuller Yeniden Değerleme Farkları							
16.2.7 İştirakler, Bağlı Ort. ve Birlikte Kontrol Edilen Ort. (İş Ort.) Bedelsiz Hisse Senetleri							
16.2.8 Riskten Korunma Fonları (Etkin kısım)							
16.2.9 Satış Amaçlı Elde Tutulan ve Durdurulan Faaliyetlere İlişkin Duran Varlıkların Birikmiş Değerleme Farkları							
16.2.10 Diğer Sermaye Yedekleri		272.693		272.693	272.693		272.693
16.3 Kar Yedekleri		2.170.425		2.170.425	2.125.546		2.125.546
16.3.1 Yasal Yedekler		196.002		196.002	201.433		201.433
16.3.2 Statü Yedekleri							
16.3.3 Olağanüstü Yedekler		1.975.770		1.975.770	1.925.936		1.925.936
16.3.4 Diğer Kar Yedekleri		(1.347)		(1.347)	(1.823)		(1.823)
16.4 Kar veya Zarar		(29.461)		(29.461)	44.403		44.403
16.4.1 Geçmiş Yıllar Kar/Zararı							
16.4.2 Dönem Net Kar/Zararı		(29.461)		(29.461)	44.403		44.403
PASİF TOPLAMI		17.987.498	17.460.918	35.448.416	19.831.585	16.427.107	36.258.692

HSBC BANK A.Ş. VE BAĞLI ORTAKLIKLARI
31 MART 2014 VE 31 ARALIK 2013 TARİHLERİ İTİBARIYLA
KONSOLİDE BİLANÇO DIŞI YÜKÜMLÜLÜKLER TABLOSU
(Tutarlar aksi belirtilmedikçe Bin Türk Lirası ("TL") olarak belirtilmiştir.)

II. BİLANÇO DIŞI YÜKÜMLÜLÜKLER TABLOSU		Dipnot (Beşinci Bölüm III)	Cari Dönem (31/03/2014)			Önceki Dönem (31/12/2013)		
			TP	YP	Toplam	TP	YP	Toplam
A	BİLANÇO DIŞI YÜKÜMLÜLÜKLER (I+II+III)		69.788.495	80.711.111	150.499.606	53.034.227	77.007.695	130.041.922
I.	GARANTİ VE KEFALETLER	(III-a-2,3)	499.227	3.000.973	3.500.200	424.902	3.220.869	3.645.771
1.1	Teminat Mektupları		497.527	660.631	1.158.158	423.202	716.737	1.139.939
1.1.1	Devlet İhale Kanunu Kapsamına Girenler		-	-	-	-	-	-
1.1.2	Dış Ticaret İşlemleri Dolayısıyla Verilenler		-	-	-	-	-	-
1.1.3	Diğer Teminat Mektupları		497.527	660.631	1.158.158	423.202	716.737	1.139.939
1.2	Banka Kredileri		-	1.133.181	1.133.181	-	1.212.692	1.212.692
1.2.1	İhale Kabul Kredileri		-	1.127.803	1.127.803	-	1.206.906	1.206.906
1.2.2	Diğer Banka Kabulleri		-	5.378	5.378	-	5.786	5.786
1.3	Akreditifler		1.700	815.585	817.285	1.700	773.310	775.010
1.3.1	Belgili Akreditifler		-	558.878	558.878	-	545.307	545.307
1.3.2	Diğer Akreditifler		1.700	256.707	258.407	1.700	228.003	229.703
1.4	Garanti Verilen Prefinansmanlar		-	-	-	-	-	-
1.5	Cirolar		-	-	-	-	-	-
1.5.1	T.C. Merkez Bankasına Cirolar		-	-	-	-	-	-
1.5.2	Diğer Cirolar		-	-	-	-	-	-
1.6	Menkul Kıy. İh. Satın Alma Garantilerimizden		-	-	-	-	-	-
1.7	Factoring Garantilerinden		-	-	-	-	-	-
1.8	Diğer Garantilerimizden		-	383.477	383.477	-	510.061	510.061
1.9	Diğer Kefaletlerimizden		-	8.099	8.099	-	8.069	8.069
II.	TAAHHÜTLER	(III-a-1)	13.846.334	6.833.746	20.680.080	14.138.122	9.379.324	23.517.446
2.1	Çaylamaz Taahhütler		13.846.334	6.833.746	20.680.080	14.138.122	9.379.324	23.517.446
2.1.1	Vadeli, Aktif Değer Alım-Satım Taahhütleri		5.115.178	6.614.670	11.729.848	5.868.259	8.886.247	14.754.506
2.1.2	Vadeli, Mevduat Alım-Satım Taahhütleri		-	215.100	215.100	-	492.890	492.890
2.1.3	İştir. ve Bağ. Ort. Ser. İst. Taahhütleri		-	-	-	-	-	-
2.1.4	Kul. Gar. Kredi Tahsis Taahhütleri		640.809	-	640.809	296.202	-	296.202
2.1.5	Men. Kıy. İhr. Aracılık Taahhütleri		-	-	-	-	-	-
2.1.6	Zorunlu Karşılık Ödeme Taahhüdü		-	-	-	-	-	-
2.1.7	Çekler İçin Ödeme Taahhütlerimiz		631.473	-	631.473	609.967	-	609.967
2.1.8	İhracat Taahhütlerinden Kaynaklanan Vergi ve Fon Yükümlülükleri		4.403	-	4.403	3.931	-	3.931
2.1.9	Kredi Kartı Harcama Limit Taahhütleri		6.317.006	-	6.317.006	6.469.426	-	6.469.426
2.1.10	Kredi Kartları ve Bankacılık Hizmetlerine İlişkin Promosyon Uyg. Taah.		16.333	-	16.333	15.465	-	15.465
2.1.11	Açığa Menkul Kıymet Satış Taahhütlerinden Alacaklar		67.599	1.894	69.493	-	-	-
2.1.12	Açığa Menkul Kıymet Satış Taahhütlerinden Borçlar		67.599	1.894	69.493	-	-	-
2.1.13	Diğer Çaylamaz Taahhütler		985.934	188	986.122	874.872	187	875.059
2.2	Çayılabilir Taahhütler		-	-	-	-	-	-
2.2.1	Çayılabilir Kredi Tahsis Taahhütleri		-	-	-	-	-	-
2.2.2	Diğer Çayılabilir Taahhütler		-	-	-	-	-	-
III.	TÜREV FİNANSAL ARAÇLAR	(III-b)	55.442.934	70.876.392	126.319.326	38.471.203	64.407.502	102.878.705
3.1	Riskten Korunma Amaçlı TÜREV Finansal Araçlar		-	-	-	-	-	-
3.1.1	Gerçekçe Uygun Değer Riskinden Korunma Amaçlı İşlemler		-	-	-	-	-	-
3.1.2	Nakit Akış Riskinden Korunma Amaçlı İşlemler		-	-	-	-	-	-
3.1.3	Yurtdışındaki Net Yatırım Riskinden Korunma Amaçlı İşlemler		-	-	-	-	-	-
3.2	Alım Satım Amaçlı İşlemler		55.442.934	70.876.392	126.319.326	38.471.203	64.407.502	102.878.705
3.2.1	Vadeli Döviz Alım-Satım İşlemleri		3.843.756	5.619.708	9.463.464	2.638.403	5.311.616	7.950.019
3.2.1.1	Vadeli Döviz Alım İşlemleri		2.437.359	2.354.138	4.791.497	1.048.572	2.957.750	4.006.322
3.2.1.2	Vadeli Döviz Satım İşlemleri		1.406.397	3.265.570	4.671.967	1.589.831	2.353.866	3.943.697
3.2.2	Para ve Faiz Swap İşlemleri		49.236.786	60.607.554	109.844.340	32.483.040	46.972.346	79.455.386
3.2.2.1	Swap Para Alım İşlemleri		21.513.357	29.464.861	50.978.218	14.666.978	21.348.422	36.015.400
3.2.2.2	Swap Para Satım İşlemleri		27.723.429	33.142.693	59.865.822	17.816.062	25.623.924	43.440.000
3.2.2.3	Swap Faiz Alım İşlemleri		-	3.978.448	3.978.448	-	3.731.828	3.731.828
3.2.2.4	Swap Faiz Satım İşlemleri		-	3.978.448	3.978.448	-	3.731.828	3.731.828
3.2.3	Para, Faiz ve Menkul Değer Opsiyonları		2.362.392	3.828.126	6.190.518	3.349.760	4.974.580	8.324.340
3.2.3.1	Para Alım Opsiyonları		1.181.196	1.914.063	3.095.259	1.674.880	2.487.290	4.162.170
3.2.3.2	Para Satım Opsiyonları		1.181.196	1.914.063	3.095.259	1.674.880	2.487.290	4.162.170
3.2.3.3	Faiz Alım Opsiyonları		-	-	-	-	-	-
3.2.3.4	Faiz Satım Opsiyonları		-	-	-	-	-	-
3.2.3.5	Menkul Değerler Alım Opsiyonları		-	-	-	-	-	-
3.2.3.6	Menkul Değerler Satım Opsiyonları		-	-	-	-	-	-
3.2.4	Futures Para İşlemleri		-	-	-	-	-	-
3.2.4.1	Futures Para Alım İşlemleri		-	-	-	-	-	-
3.2.4.2	Futures Para Satım İşlemleri		-	-	-	-	-	-
3.2.5	Futures Faiz Alım-Satım İşlemleri		-	481.824	481.824	-	6.853.314	6.853.314
3.2.5.1	Futures Faiz Alım İşlemleri		-	240.912	240.912	-	3.426.657	3.426.657
3.2.5.2	Futures Faiz Satım İşlemleri		-	240.912	240.912	-	3.426.657	3.426.657
3.2.6	Diğer		339.180	-	339.180	-	295.646	295.646
B.	EMANET VE REHİNLİ KIYMETLER (IV+V+VI)		47.054.897	71.532.370	118.587.267	60.981.012	69.795.710	130.776.722
IV.	EMANET KIYMETLER		16.772.337	1.429.844	18.202.181	30.008.000	1.527.811	31.535.811
4.1	Müşteri Fon ve Portföy Mevcutları		1.189.793	1.189.793	1.189.793	1.402.913	-	1.402.913
4.2	Emanete Alınan Menkul Değerler		11.949.191	1.019.812	12.969.003	23.913.194	1.039.432	24.952.626
4.3	Tahsile Alınan Çekler		2.097.700	259.060	2.356.760	2.148.173	257.636	2.405.809
4.4	Tahsile Alınan Ticari Senetler		86.810	-	86.810	67.060	-	67.060
4.5	Tahsile Alınan Diğer Kıymetler		-	6.313	6.313	-	6.673	6.673
4.6	İhracına Aracı Olunan Kıymetler		-	-	-	-	-	-
4.7	Diğer Emanet Kıymetler		1.448.843	144.659	1.593.502	2.476.660	224.070	2.700.730
4.8	Emanet Kıymet Alanlar		-	-	-	-	-	-
V.	REHİNLİ KIYMETLER		13.340.008	12.320.518	25.660.526	14.064.235	11.687.638	25.751.873
5.1	Menkul Kıymetler		1.395.792	7.875	1.403.667	2.131.837	13.661	2.145.498
5.2	Teminat Senetleri		697.335	1.724.480	2.421.815	1.739.020	2.461.111	2.461.111
5.3	Emtia		1.340	4.720	6.060	1.340	4.703	6.043
5.4	Varant		-	-	-	-	-	-
5.5	Gayrimenkul		8.607.004	3.066.912	11.673.916	8.530.128	3.151.276	11.681.404
5.6	Diğer Rehinli Kıymetler		2.638.537	7.516.531	10.155.068	2.678.839	6.778.978	9.457.817
5.7	Rehinli Kıymet Alanlar		-	-	-	-	-	-
VI.	KABUL EDİLEN AVALLER VE KEFALETLER		16.942.552	57.782.008	74.724.560	16.908.777	56.580.261	73.489.038
BİLANÇO DIŞI HESAPLAR TOPLAMI (A+B)			116.843.392	152.243.481	269.086.873	114.015.239	146.803.405	260.818.644

Sayfa 14 ile 75 arasındaki açıklama ve dipnotlar bu konsolide finansal tabloların tamamlayıcı bir parçasıdır.

HSBC BANK A.Ş. VE BAĞLI ORTAKLIKLARI
31 MART 2014 VE 31 MART 2013 TARİHLERİNDE SONA EREN DÖNEMLERE
İLİŞKİN KONSOLİDE GELİR TABLOLARI

(Tutarlar aksi belirtilmedikçe Bin Türk Lirası ("TL") olarak belirtilmiştir.)

III.	GELİR TABLOLARI	Dipnot (Beşinci Bölüm IV)	Cari Dönem (01/01/2014 - 31/03/2014)	Önceki Dönem (01/01/2013 - 31/03/2013)
	GELİR VE GİDER KALEMLERİ			
I.	FAİZ GELİRLERİ	(V-IV-a)	653.446	576.728
1.1	Kredilerden Alınan Faizler	(V-IV-a-1)	461.470	453.070
1.2	Zorunlu Karşılıklardan Alınan Faizler		-	-
1.3	Bankalardan Alınan Faizler	(V-IV-a-2)	24.439	12.638
1.4	Para Piyasası İşlemlerinden Alınan Faizler		109.448	11.041
1.5	Menkul Değerlerden Alınan Faizler	(V-IV-a-3)	46.596	89.718
1.5.1	Alım Satım Amaçlı Finansal Varlıklardan		6.621	8.200
1.5.2	Gerçeğe Uygun Değer Farkı Kar veya Zarara Yansıtılan FV		-	-
1.5.3	Satılmaya Hazır Finansal Varlıklardan		39.975	81.518
1.5.4	Vadeye Kadar Elde Tutulacak Yatırımlardan		-	-
1.6	Finansal Kiralama Gelirleri		-	-
1.7	Diğer Faiz Gelirleri		11.493	10.261
II.	FAİZ GİDERLERİ	(V-IV-b)	368.829	217.270
2.1	Mevduata Verilen Faizler	(V-IV-b-4)	260.871	141.455
2.2	Kullanılan Kredilere Verilen Faizler	(V-IV-b-1)	84.536	68.324
2.3	Para Piyasası İşlemlerine Verilen Faizler	(V-IV-b-5)	19.588	3.556
2.4	İhraç Edilen Menkul Kıymetlere Verilen Faizler	(V-IV-b-3)	-	-
2.5	Diğer Faiz Giderleri		3.834	3.935
III.	NET FAİZ GELİRİ / GİDERİ (I - II)		284.617	359.458
IV.	NET ÜCRET VE KOMİSYON GELİRLERİ/GİDERLERİ		167.940	144.724
4.1	Alınan Ücret ve Komisyonlar		181.198	157.807
4.1.1	Gayri Nakdi Kredilerden		6.180	5.534
4.1.2	Diğer		175.018	152.273
4.2	Verilen Ücret ve Komisyonlar		13.258	13.083
4.2.1	Gayri Nakdi Kredilere Verilen		153	145
4.2.2	Diğer		13.105	12.938
V.	TEMETTÜ GELİRLERİ	(V-IV-c)	-	-
VI.	TİCARİ KAR / ZARAR (Net)	(V-IV-d)	(38.778)	(21.122)
6.1	Sermaye Piyasası İşlemleri Karı/Zararı		(8.264)	9.372
6.2	Türev Finansal İşlemlerden Kar/Zarar		(26.567)	(30.442)
6.3	Kambiyo İşlemleri Karı/Zararı		(3.947)	(52)
VII.	DİĞER FAALİYET GELİRLERİ	(V-IV-e)	76.620	12.047
VIII.	FAALİYET GELİRLERİ TOPLAMI (III+IV+V+VI+VII)		490.399	495.107
IX.	KREDİ VE DİĞER ALACAKLAR DEĞER DÜŞÜŞ KARŞILIĞI (-)	(V-IV-f)	173.503	118.537
X.	DİĞER FAALİYET GİDERLERİ (-)	(V-IV-g)	347.644	306.266
XI.	NET FAALİYET KARI/ZARARI (VIII-IX-X)		(30.748)	70.304
XII.	BİRLEŞME İŞLEMİ SONRASINDA GELİR OLARAK KAYDEDİLEN FAZLALIK TUTARI		-	-
XIII.	ÖZKAYNAK YÖNEMİ UYGULANAN ORTAKLIKLARDAN KAR/ZARAR		-	-
XIV.	NET PARASAL POZİSYON KARI/ZARARI		-	-
XV.	SÜRDÜRÜLEN FAALİYETLER VERGİ ÖNCESİ K/Z (XI+...+XIV)	(V-IV-h)	(30.748)	70.304
XVI.	SÜRDÜRÜLEN FAALİYETLER VERGİ KARŞILIĞI (-)	(V-IV-i)	1.287	(22.118)
16.1	Cari Vergi Karşılığı		(7.684)	(18.614)
16.2	Ertelenmiş Vergi Karşılığı		8.971	(3.504)
XVII.	SÜRDÜRÜLEN FAALİYETLER DÖNEM NET K/Z (XV-XVI)	(V-IV-j)	(29.461)	48.186
XVIII.	DURDURULAN FAALİYETLERDEN GELİRLER		-	-
18.1	Satış Amaçlı Elde Tutulan Duran Varlık Gelirleri		-	-
18.2	İştirak. Bağlı Ortaklık ve Birlikte Kontrol Edilen Ortaklıklar (İş Ort.) Satış Karları		-	-
18.3	Diğer Durdurulan Faaliyet Gelirleri		-	-
XIX.	DURDURULAN FAALİYETLERDEN GİDERLER (-)		-	-
19.1	Satış Amaçlı Elde Tutulan Duran Varlık Giderleri		-	-
19.2	İştirak. Bağlı Ortaklık ve Birlikte Kontrol Edilen Ortaklıklar (İş Ort.) Satış Zararları		-	-
19.3	Diğer Durdurulan Faaliyet Giderleri		-	-
XX.	DURDURULAN FAALİYETLER VERGİ ÖNCESİ K/Z (XVIII-XIX)		-	-
XXI.	DURDURULAN FAALİYETLER VERGİ KARŞILIĞI (-)		-	-
21.1	Cari Vergi Karşılığı		-	-
21.2	Ertelenmiş Vergi Karşılığı		-	-
XXII.	DURDURULAN FAALİYETLER DÖNEM NET K/Z (XX-XXI)		-	-
XXIII.	NET DÖNEM KARI/ZARARI (XVII+XXII)	(V-IV-k)	(29.461)	48.186
23.1	Grubun Karı / Zararı		(29.461)	48.186
23.2	Azınlık Payları Karı / Zararı (-)		-	-
	Hisse Başına Kar/Zarar		(0,000452)	0,000739

HSBC BANK A.Ş. VE BAĞLI ORTAKLIKLARI
31 MART 2014 VE 31 MART 2013 TARİHLERİNDE SONA EREN DÖNEMLERE
İLİŞKİN KONSOLİDE ÖZKAYNAKLARDA MUHASEBELEŞTİRİLEN GELİR GİDER
KALEMLERİNE İLİŞKİN TABLO

(Tutarlar aksi belirtilmedikçe Bin Türk Lirası ("TL") olarak belirtilmiştir.)

IV. ÖZKAYNAKLARDA MUHASEBELEŞTİRİLEN GELİR GİDER KALEMLERİNE İLİŞKİN TABLO		
ÖZKAYNAKLARDA MUHASEBELEŞTİRİLEN GELİR GİDER KALEMLERİ	Cari Dönem (31/03/2014)	Önceki Dönem (31/03/2013)
I. MENKUL DEĞERLER DEĞERLEME FARKLARINA SATILMAYA HAZIR FİNANSAL VARLIKLARDAN EKLENEN	17.000	(22.350)
II. MADDİ DURAN VARLIKLAR YENİDEN DEĞERLEME FARKLARI	-	-
III. MADDİ OLMAYAN DURAN VARLIKLAR YENİDEN DEĞERLEME FARKLARI	-	-
IV. YABANCI PARA İŞLEMLER İÇİN KUR ÇEVİRİM FARKLARI	-	-
V. NAKİT AKIŞ RİSKİNDEN KORUNMA AMAÇLI TÜREV FİNANSAL VARLIKLARA İLİŞKİN KAR/ZARAR (Gerçeğe Uygun Değer Değişikliklerinin Etkin Kısımı)	-	-
VI. YURTDIŞINDAKİ NET YATIRIM RİSKİNDEN KORUNMA AMAÇLI TÜREV FİNANSAL VARLIKLARA İLİŞKİN KAR/ZARAR (Gerçeğe Uygun Değer Değişikliklerinin Etkin Kısımı)	-	-
VII. MUHASEBE POLİTİKASINDA YAPILAN DEĞİŞİKLİKLER İLE HATALARIN DÜZELTİLMESİNİN ETKİSİ	-	-
VIII. TMS UYARINCA ÖZKAYNAKLARDA MUHASEBELEŞTİRİLEN DİĞER GELİR GİDER UNSURLARI	-	-
IX. DEĞERLEME FARKLARINA AİT ERTELENMİŞ VERGİ	(3.400)	4.470
X. DOĞRUDAN ÖZKAYNAK ALTINDA MUHASEBELEŞTİRİLEN NET GELİR/GİDER (I+II+...+IX)	13.600	(17.880)
XI. DÖNEM KARI/ZARARI	(29.461)	48.186
11.1 Menkul Değerlerin Gerçeğe Uygun Değerindeki Net Değişme (Kar-Zarara Transfer)	(8.093)	1.229
11.2 Nakit Akış Riskinden Korunma Amaçlı Türev Finansal Varlıklardan Yeniden Sınıflandırılan ve Gelir Tablosunda Gösterilen Kısım	-	-
11.3 Yurtdışındaki Net Yatırım Riskinden Korunma Amaçlı Yeniden Sınıflandırılan ve Gelir Tablosunda Gösterilen Kısım	-	-
11.4 Diğer	(21.368)	46.957
XII. DÖNEME İLİŞKİN MUHASEBELEŞTİRİLEN TOPLAM KAR/ZARAR (X±XI)	(15.861)	30.306

HSBC BANK A.Ş. VE BAĞLI ORTAKLIKLARI
31 MART 2013 TARİHİNDE SONA EREN DÖNEME İLİŞKİN
KONSOLİDE ÖZKAYNAK DEĞİŞİM TABLOSU

(Tutarlar aksi belirtilmedikçe Bin Türk Lirası (“TL”) olarak belirtilmiştir.)

V. ÖZKAYNAK DEĞİŞİM TABLOSU																				
31 Mart 2013		Dipnot	Ödenmiş Sermaye	Od. Sermaye Enflasyon Düzeltme Farkı	Hisse Senedi İhraç Primleri	Hisse Senedi İptal Karları	Yasal Yedek Akçeler	Statü Yedekleri	Olaganüstü Yedek Akçe	Diğer Yedekler	Dönem Net Karı / (Zararı)	Geçmiş Dönem Karı / (Zararı)	Menkul Değer Değerleme Farkı	Maddi ve Maddi Olmayan Duran Varlık YDF	Ortaklıklardan Bedelsiz Hisse Senetleri	Risken Korunma Fonları	Satış A./Durdurulan F. İlişkin Dur. V. Bir. Deg. F.	Azınlık Payları Toplam Özkaynak	Azınlık Payları	Toplam Özkaynak
I.	Dönem Başı Bakiyesi		652.290			197.558			1.753.411	272.693	176.400		35.769					3.088.121		3.088.121
II.	TMS 8 Uyarınca Yapılan Düzeltmeler																			
2.1	Hataların Düzeltilmesinin Etkisi																			
2.2	Muhasebe Politikasında Yapılan Değişikliklerin Etkisi																			
III.	Yeni Bakiye (I+II)		652.290			197.558			1.753.411	272.693	176.400		35.769					3.088.121		3.088.121
IV.	Dönem İçindeki Değişimler																			
V.	Birleşmeden Kaynaklanan Artış/Azalış																			
VI.	Menkul Değerler Değerleme Farkları																			
VII.	Risken Korunma Fonları (Etkin kısım)																			
6.1	Nakit Akış Riskinden Korunma Amaçlı																			
6.2	Yurtdışındaki Net Yatırım Riskinden Korunma Amaçlı																			
VIII.	Maddi Duran Varlıklar Yeniden Değerleme Farkları																			
IX.	Maddi Olmayan Duran Varlıklar Yeniden Değerleme Farkları																			
X.	İştirakler, Bağlı Ort. ve Birlikte Kontrol Edilen Ort.(İş Ort.) Bedelsiz HS																			
XI.	Kur Farkları																			
XII.	Varlıkların Elden Çıkarılmasından Kaynaklanan Değişiklik																			
XIII.	Varlıkların Yeniden Sınıflandırılmasından Kaynaklanan Değişiklik																			
XIV.	İştirak Özkaynağındaki Değişikliklerin Banka Özkaynağına Etkisi																			
XV.	Sermaye Artırımı																			
14.1	Nakden																			
14.2	İç Kaynaklardan																			
XVI.	Hisse Senedi İhraç Primleri																			
XVII.	Hisse Senedi İptal Karları																			
XVIII.	Odenmiş Sermaye Enflasyon Düzeltme Farkı																			
XIX.	Diğer																			
XX.	Dönem Net Karı veya Zararı										48.186							48.186		48.186
XXI.	Kar Dağıtım										(176.400)									
20.1	Dağıtılan Temettü					3.875			172.525											
20.2	Yedeklere Aktarılan Tutarlar					3.875			172.525											
20.3	Diğer																			
Dönem Sonu Bakiyesi (III+IV+V+.....+XXII+XXI)			652.290			201.433			1.925.936	272.693	48.186		17.889					3.118.427		3.118.427

Sayfa 14 ile 75 arasındaki açıklama ve dipnotlar bu konsolide finansal tabloların tamamlayıcı bir parçasıdır.

HSBC BANK A.Ş. VE BAĞLI ORTAKLIKLARI
31 MART 2014 TARİHİNDE SONA EREN DÖNEME İLİŞKİN
KONSOLİDE ÖZKAYNAK DEĞİŞİM TABLOSU

(Tutarlar aksi belirtilmedikçe Bin Türk Lirası (“TL”) olarak belirtilmiştir.)

V. ÖZKAYNAK DEĞİŞİM TABLOSU																			
31 Mart 2014	Dipnot	Ödenmiş Sermaye	Öd. Sermaye Enflasyon Düzeltme Farkı	Hisse Senedi İhrac Primleri	Hisse Senedi İptal Karları	Yasal Yedek Akçeler	Statü Yedekleri	Olağanüstü Yedek Akçe	Diğer Yedekler	Dönem Net Karı / (Zararı)	Geçmiş Dönem Karı / (Zararı)	Menkul Değer. Değerleme Farkı	Maddi ve Maddi Olmayan Duran Varlık YDF	Ortaklıklardan Bedelsiz Hisse Senetleri	Riskten Korunma Fonları	Satış A./Durdurulan F.İlişkin Dur. V. Bir. Deg. F.	Azınlık Payları Hariç Toplam Özkaynak	Azınlık Payları	Toplam Özkaynak
I. Dönem Başı Bakiyesi		652.290				201.433		1.925.936	270.870	44.403		(27.513)					3.067.419		3.067.419
Dönem içindeki Değişimler																			
II. Birleşmeden Kaynaklanan Artış/Azalış																			
III. Menkul Değerler Değerleme Farkları												13.600					13.600		13.600
IV. Riskten Korunma Fonları (Etkin kısım)																			
4.1 Nakit Akış Riskinden Korunma Amaçlı																			
4.2 Yurtdışındaki Net Yatırım Riskinden Korunma Amaçlı																			
V. Maddi Duran Varlıklar Yeniden Değerleme Farkları																			
VI. Maddi Olmayan Duran Varlıklar Yeniden Değerleme Farkları																			
İştirakler, Bağlı Ort. ve Birlikte Kontrol Edilen Ort.(İş Ort.) Bedelsiz HS																			
VII. Kur Farkları																			
VIII. Varlıkların Elden Çıkarılmasından Kaynaklanan Değişiklik																			
IX. Varlıkların Yeniden Sınıflandırılmasından Kaynaklanan Değişiklik																			
X. İştirak Özkaynağındaki Değişikliklerin Banka Özkaynağına Etkisi																			
XI. Sermaye Artırımı																			
12.1 Nakden																			
12.2 İç Kaynaklardan																			
XIII. Hisse Senedi İhrac Primleri																			
XIV. Hisse Senedi İptal Karları																			
XV. Ödenmiş Sermaye Enflasyon Düzeltme Farkı																			
XVI. Diğer									476								476		476
XVII. Dönem Net Karı veya Zararı										(29.461)							(29.461)		(29.461)
XVIII. Kar Dağıtımı						(5.431)		49.834		(44.403)									
18.1 Dağıtılan Temettü																			
18.2 Yedeklere Aktarılan Tutarlar						(5.431)		49.834		(44.403)									
18.3 Diğer																			
Dönem Sonu Bakiyesi (I+II+III+.....+XVII+XVIII)		652.290				196.002		1.975.770	271.346	(29.461)		(13.913)					3.052.034		3.052.034

Sayfa 14 ile 75 arasındaki açıklama ve dipnotlar bu konsolide finansal tabloların tamamlayıcı bir parçasıdır.

HSBC BANK A.Ş. VE BAĞLI ORTAKLIKLARI
31 MART 2014 VE 31 MART 2013 TARİHLERİNDE SONA EREN
DÖNEMLERE İLİŞKİN KONSOLİDE NAKİT AKIŞ TABLOLARI
(Tutarlar aksi belirtilmedikçe Bin Türk Lirası (“TL”) olarak belirtilmiştir.)

VI. NAKİT AKIŞ TABLOSU		Dipnot (Beşinci Bölüm VI)	Cari Dönem (31/03/2014)	Önceki Dönem (31/03/2013)
A.	BANKACILIK FAALİYETLERİNE İLİŞKİN NAKİT AKIMLARI			
1.1	Bankacılık Faaliyet Konusu Aktif ve Pasiflerdeki Değişim Öncesi Faaliyet Karı		330.200	401.304
1.1.1	Alınan Faizler		674.825	562.783
1.1.2	Ödenen Faizler		(291.321)	(157.915)
1.1.3	Alınan Temettüleri		-	-
1.1.4	Alınan Ücret ve Komisyonlar		181.198	157.429
1.1.5	Elde Edilen Diğer Kazançlar		76.620	12.047
1.1.6	Zarar Olarak Muhasebeleştirilen Donuk Alacaklardan Tahsilatlar		40.681	48.871
1.1.7	Personele ve Hizmet Tedarik Edenlere Yapılan Nakit Ödemeler		(156.232)	(115.226)
1.1.8	Ödenen Vergiler		(22.854)	(16.101)
1.1.9	Diğer		(172.717)	(90.584)
1.2	Bankacılık Faaliyetleri Konusu Aktif ve Pasiflerdeki Değişim		(729.587)	2.612.747
1.2.1	Alım Satım Amaçlı Finansal Varlıklardaki Net (Artış)/Azalış		479.221	438.745
1.2.2	Gerçeğe Uygun Değer Farkı K/Z'a Yansıtılan Finansal Varlıklardaki Net (Artış)/Azalış		-	-
1.2.3	Bankalar Hesabındaki Net (Artış)/Azalış		6.077	164.150
1.2.4	Kredilerdeki Net (Artış) Azalış		(272.897)	(798.941)
1.2.5	Diğer Aktiflerde Net (Artış) Azalış		(23.856)	(342.909)
1.2.6	Bankaların Mevduatlarında Net Artış (Azalış)		(514.458)	(168.848)
1.2.7	Diğer Mevduatlarda Net Artış (Azalış)		1.128.942	(321.571)
1.2.8	Alınan Kredilerdeki Net Artış (Azalış)		(900.470)	2.457.457
1.2.9	Vadesi Gelmiş Borçlarda Net Artış/(Azalış)		-	-
1.2.10	Diğer Borçlarda Net Artış (Azalış)		(632.146)	1.184.663
I.	Bankacılık Faaliyetlerinden Kaynaklanan Net Nakit Akımı		(399.387)	3.014.050
B.	YATIRIM FAALİYETLERİNE İLİŞKİN NAKİT AKIMLARI			
II.	Yatırım Faaliyetlerinden Kaynaklanan Net Nakit Akımı		798.436	(254.692)
2.1	İktisap Edilen Bağlı Ortaklık ve İştirakler ve Birlikte Kontrol Edilen Ortaklıklar (İş Ortaklıkları)		-	-
2.2	Elden Çıkarılan Bağlı Ortaklık ve İştirakler ve Birlikte Kontrol Edilen Ortaklıklar (İş Ortaklıkları)		-	-
2.3	Satın Alınan Menkuller ve Gayrimenkuller		(1.508)	(15.560)
2.4	Elden Çıkarılan Menkul ve Gayrimenkuller		617	(1.642)
2.5	Elde Edilen Satılmaya Hazır Finansal Varlıklar		(2.207.243)	(1.272.011)
2.6	Elden Çıkarılan Satılmaya Hazır Finansal Varlıklar		3.016.100	1.034.521
2.7	Satın Alınan Yatırım Amaçlı Menkul Değerler		-	-
2.8	Satılan Yatırım Amaçlı Menkul Değerler		-	-
2.9	Diğer		(9.530)	-
C.	FİNANSMAN FAALİYETLERİNE İLİŞKİN NAKİT AKIMLARI			
III.	Finansman Faaliyetlerinden Sağlanan Net Nakit		-	-
3.1	Krediler ve İhraç Edilen Menkul Değerlerden Sağlanan Nakit		-	-
3.2	Krediler ve İhraç Edilen Menkul Değerlerden Kaynaklanan Nakit Çıktısı		-	-
3.3	İhraç Edilen Sermaye Araçları		-	-
3.4	Temettü Ödemeleri		-	-
3.5	Finansal Kiralamaya İlişkin Ödemeler		-	-
3.6	Diğer		-	-
IV.	Döviz Kurundaki Değişimin Nakit ve Nakde Eşdeğer Varlıklar Üzerindeki Etkisi		(25.252)	(7.922)
V.	Nakit ve Nakde Eşdeğer Varlıklardaki Net Artış (I+II+III+IV)		373.797	2.751.436
VI.	Dönem Başındaki Nakit ve Nakde Eşdeğer Varlıklar	(IV)	8.890.246	3.203.288
VII.	Dönem Sonundaki Nakit ve Nakde Eşdeğer Varlıklar	(IV)	9.264.043	5.954.724

Sayfa 14 ile 75 arasındaki açıklama ve dipnotlar bu konsolide finansal tabloların tamamlayıcı bir parçasıdır.

HSBC BANK A.Ş. VE BAĞLI ORTAKLIKLARI
31 MART 2014 TARİHİ İTİBARIYLA
KONSOLİDE FİNANSAL TABLOLARA İLİŞKİN AÇIKLAMA VE DİPNOTLAR
(Tutarlar aksi belirtilmedikçe Bin Türk Lirası (“TL”) olarak belirtilmiştir.)

ÜÇÜNCÜ BÖLÜM

MUHASEBE POLİTİKALARINA İLİŞKİN AÇIKLAMALAR

I. SUNUM ESASLARINA İLİŞKİN AÇIKLAMALAR

a. Konsolide finansal tablolar ile bunlara ilişkin açıklama ve dipnotların Türkiye Muhasebe Standartları ve Bankaların Muhasebe Uygulamalarına ve Belgelerin Saklanması İlişkin Usul ve Esaslar Hakkında Yönetmeliğe uygun olarak hazırlanması:

Konsolide finansal tablolar, 5411 Sayılı Bankacılık Kanunu’na ilişkin olarak 1 Kasım 2006 tarih ve 26333 sayılı Resmi Gazete’de yayımlanan Yönetmelikler’den Bankaların Muhasebe Uygulamalarına ve Belgelerin Saklanması İlişkin Usul ve Esaslar Hakkında Yönetmelik (“Yönetmelik”) hükümleri çerçevesinde, Türkiye Muhasebe Standartları Kurulu (“TMSK”) tarafından yürürlüğe konulan Türkiye Muhasebe Standartları (“TMS”) ve Türkiye Finansal Raporlama Standartları (“TFRS”) ile bunlara ilişkin ek ve yorumlara (tümü “Türkiye Muhasebe Standartları” ya da “TMS”) ve Bankacılık Düzenleme ve Denetleme Kurulu (“BDDK”) tarafından muhasebe ve finansal raporlama esaslarına ilişkin yayımlanan diğer yönetmelik, tebliğ, açıklama ve genelgelere uygun olarak hazırlanmıştır. Düzenlenen kamuya açıklanacak konsolide finansal tabloların biçim ve içerikleri ile bunların açıklama ve dipnotları 28 Haziran 2012 tarih ve 28337 sayılı Resmi Gazete’de yayımlanan “Bankalarca Kamuya Açıklanacak Finansal Tablolar ile Bunlara İlişkin Açıklama ve Dipnotlar Hakkında Tebliğ” ile bu tebliğe ek ve değişiklikler getiren tebliğlere uygun olarak hazırlanmıştır.

2 Kasım 2011 tarihinde Resmi Gazete’de yayımlanan ve yürürlüğe giren 660 sayılı Kanun Hükmünde Kararname ile TMSK’nın kuruluş maddesi olan 2499 sayılı Kanunun ek 1’inci maddesini iptal edilmiş ve Kamu Gözetimi, Muhasebe ve Denetim Standartları Kurumu (“Kurum”) kurulmuştur. Finansal tabloların hazırlanmasında, Kamu Gözetimi Muhasebe ve Denetim Standartları Kurumu (“KGK”) tarafından yürürlüğe konulmuş olan Türkiye Muhasebe Standartları / Türkiye Finansal Raporlama Standartları ile bunlara ilişkin ek ve yorumları (“TMS/TFRS”) esas alınmıştır.

Konsolide finansal tablolar, gerçeğe uygun değerleri ile gösterilen finansal varlık ve yükümlülüklerin dışında, 31 Aralık 2004 tarihine kadar enflasyon düzeltmesine tabi tutulmak suretiyle, tarihi maliyet esası baz alınarak TL olarak hazırlanmıştır.

Konsolide finansal tabloların TMS’ye göre hazırlanmasında Banka yönetiminin bilançodaki varlık ve yükümlülükler ile bilanço tarihi itibarıyla koşullu konular hakkında varsayımlar ve tahminler yapması gerekmektedir. Söz konusu varsayımlar ve tahminler düzenli olarak gözden geçirilmekte, gerekli düzeltmeler yapılmakta ve bu düzeltmelerin etkisi gelir tablosuna yansıtılmaktadır. Kullanılan varsayım ve tahminler ilgili dipnotlarda açıklanmaktadır.

Konsolide finansal tabloların kesinleşme tarihi itibarıyla yayımlanmış olan TMS ve TFRS değişikliklerinden, 1 Ocak 2018 tarihinde yürürlüğe girecek olan TFRS 9 Finansal Araçlar standardı hariç tutulmak üzere, Grup’un muhasebe politikaları, finansal durumu ve performansı üzerinde önemli etkisi olması beklenmemektedir.

b. Konsolide finansal tabloların hazırlanmasında izlenen muhasebe politikaları ve kullanılan değerlendirme esasları:

Konsolide finansal tabloların hazırlanmasında izlenen muhasebe politikaları ve kullanılan değerlendirme esasları raporlama standartları kapsamında yer alan esaslara göre belirlenmiş ve uygulanmıştır. Söz konusu muhasebe politikaları ve değerlendirme esasları muhasebe politikalarına ilişkin açıklamalar bölümünde detaylandırılmıştır.

II. FİNANSAL ARAÇLARIN KULLANIM STRATEJİSİ VE YABANCI PARA CİNSİNDEN İŞLEMLERE İLİŞKİN AÇIKLAMALAR

Ana Ortaklık Banka’nın ana kaynakları müşteri mevduatı ve yurtdışından kullanılan kredilerdir. Ana Ortaklık Banka, plasmanlarını yüksek getirili, ve yeterli teminatı bulunan varlıklara yönelmektedir. Ana Ortaklık Banka, vadesi gelmiş yükümlülüklerin karşılanabilirliğini sağlayıcı likidite yapısını yeterli düzeyde nakit ve nakde dönüştürülebilir varlık bulundurarak oluşturmaktadır.

HSBC BANK A.Ş. VE BAĞLI ORTAKLIKLARI
31 MART 2014 TARİHİ İTİBARIYLA
KONSOLİDE FİNANSAL TABLOLARA İLİŞKİN AÇIKLAMA VE DİPNOTLAR
(Tutarlar aksi belirtilmedikçe Bin Türk Lirası (“TL”) olarak belirtilmiştir.)

II. FİNANSAL ARAÇLARIN KULLANIM STRATEJİSİ VE YABANCI PARA CİNSİNDEN İŞLEMLERE İLİŞKİN AÇIKLAMALAR (Devamı)

Grup, piyasa riskinin yönetimi ve kontrolünde bağlı bulunduğu grup paralelinde gelişmiş yöntemleri günlük olarak uygulamaktadır. Piyasa riskinin ölçümünde ve limit belirlemede tarihsel benzetim yöntemiyle Riske Maruz Değer (“VaR”) yaklaşımı kullanılmaktadır. Piyasa riskine tabi olan portföylerde ürün ve portföy bazında faiz oranı, kur ve hisse senedi fiyat risklerine ilişkin günlük ve aylık maksimum zarar limitleri, Riske Maruz Değer limitleri, vade limitleri ve büyüklük limitleri uygulanmaktadır. Limit kullanımları gün içinde çeşitli kontrol noktaları vasıtasıyla izlenmekte ve üst yönetime raporlanmaktadır. Risk izleme ve kontrol faaliyetleri bağımsız birimlerce yürütülmektedir. Faiz riskine tabi olan portföylerde, portföylerin faiz oranlarındaki değişkenliğine olan hassasiyeti Bugünkü Değer Baz Puan (“PVBP”) yöntemiyle analiz edilmekte ve ilgili limitler belirlenmektedir.

Piyasa riskinin kontrolünün yanında izlenmesi ve yönetimine ilişkin, ürün ve portföyler bazında çeşitli verim eğrileri senaryoları, stres senaryoları, likidite, gap (boşluk) ve volatilité analizleri yapılmaktadır. Bu analizler vasıtasıyla, hedeflenen karlılığa ilişkin, olası risklere hazır olunması ve hızlı karar alınabilmesi amaçlanmaktadır.

Yapılan analizler, limit kullanım ve kontrolleri aylık olarak Aktif-Pasif komitesi toplantılarında tartışılmakta ve geliştirici kararlar alınmaktadır. Yabancı para işlemlerden doğan kur farkı gelirleri ve giderleri işlemin yapıldığı dönemde kayıtlara intikal ettirilmiştir. Yabancı para takipteki krediler ve elde etme maliyeti esasına göre muhasebeleştirilen parasal olmayan kalemler hariç diğer yabancı para aktif ve pasif hesapların bakiyeleri, Banka döviz kurundan TL’ye çevrilmiş ve oluşan kur farkları, kambiyo karı veya zararı olarak gelir tablosuna yansıtılmıştır.

III. KONSOLİDE EDİLEN İŞTİRAK VE BAĞLI ORTAKLIKLARA İLİŞKİN BİLGİLER

Grup’un 31 Mart 2014 tarihi itibarıyla iştiraki bulunmamaktadır. Grup, 8 Kasım 2006 tarih ve 26340 sayılı Resmî Gazete’de yayımlanan “Bankaların Konsolide Finansal Tablolarının Düzenlenmesine İlişkin Tebliğ” hükümleri ve “Konsolide ve Bireysel Finansal Tablolar Standardı (“TMS 27”)’na göre Banka’nın hisselerinin tamamına sahip olduğu HSBC Yatırım, ile HSBC Yatırım’ın bağlı ortaklığı olan HSBC Portföy konsolidasyon kapsamına alınmıştır.

IV. VADELİ İŞLEM VE OPSİYON SÖZLEŞMELERİ İLE TÜREV ÜRÜNLERE İLİŞKİN AÇIKLAMALAR

Grup, yabancı para pozisyon riskini azaltmak amacıyla vadeli döviz alım satım, swap para alım satım ve para opsiyonu alım satım sözleşmeleri yapmakta, faiz riskini azaltmak amacıyla da faiz futures ve faiz swap sözleşmesi işlemlerine girmektedir. TMS 39 hükümleri uyarınca riskten korunma aracı olarak değerlendirilmeyen söz konusu işlemler alım satım amaçlı türev finansal işlemler olarak sınıflandırılmakta ve gerçeğe uygun değerleri ile izlenmektedir. Türev araçların gerçeğe uygun değeri, piyasada oluşan rayiç değerleri dikkate alınarak veya indirgenmiş nakit akımı modeli kullanılarak hesaplanmaktadır. Türev finansal işlemlerin gerçeğe uygun değerinin pozitif olması durumunda “Gerçeğe uygun değer farkı kar/zarara yansıtılan finansal varlıklar” ana hesap kalemi altında “Alım satım amaçlı türev finansal varlıklar” içerisinde; negatif olması durumunda ise “Alım satım amaçlı türev finansal borçlar” içerisinde gösterilmektedir. Yapılan değerlemeler sonucunda gerçeğe uygun değerde meydana gelen farklar gelir tablosunda “Türev finansal işlemlerden kar/zarar” hesabına yansıtılmaktadır. Grup’un 31 Mart 2014 ve 31 Aralık 2013 tarihleri itibarıyla ana sözleşmeden ayrıştırılmak suretiyle oluşturulan türev ürünü bulunmamaktadır. Grup’un 31 Mart 2014 ve 31 Aralık 2013 tarihleri itibarıyla riskten korunma amaçlı türev finansal aracı bulunmamaktadır.

V. FAİZ GELİR VE GİDERİNE İLİŞKİN AÇIKLAMALAR

Etkin faiz oranı yöntemi kullanılarak hesaplanan faiz gelirleri ve giderleri tahakkuk esasına göre muhasebeleştirilmektedir.

HSBC BANK A.Ş. VE BAĞLI ORTAKLIKLARI
31 MART 2014 TARİHİ İTİBARIYLA
KONSOLİDE FİNANSAL TABLOLARA İLİŞKİN AÇIKLAMA VE DİPNOTLAR
(Tutarlar aksi belirtilmedikçe Bin Türk Lirası (“TL”) olarak belirtilmiştir.)

VI. ÜCRET VE KOMİSYON GELİR VE GİDERLERİNE İLİŞKİN AÇIKLAMALAR

Tahsil edildikleri dönemde gelir kaydedilen bazı bankacılık işlemleriyle ilgili ücret gelirleri haricindeki ücret ve komisyon gelirleri ve giderleri ücret ve komisyon niteliğine göre tahakkuk esasına veya “Etkin faiz (İç verim) oranı yöntemi”ne göre muhasebeleştirilmektedir. Sözleşmeler yoluyla sağlanan ya da üçüncü bir gerçek veya tüzel kişi için varlık alımı veya satımı gibi işlemlere ilişkin hizmetler yoluyla sağlanan gelirler hak edildiği tarihlerde gelir olarak kaydedilmektedir.

VII. FİNANSAL VARLIKLARA İLİŞKİN AÇIKLAMALAR

Grup, finansal varlıklarını gerçeğe uygun değer farkı kar veya zarara yansıtılan olarak sınıflandırılan finansal varlıklar, satılmaya hazır finansal varlıklar, vadeye kadar elde tutulacak yatırımlar, krediler ve diğer alacaklar başlıkları altında sınıflandırmaktadır. Söz konusu finansal varlıklar işlem tarihine göre kayıtlara alınmakta ve kayıtlardan çıkarılmaktadır. Finansal varlıkların sınıflandırılması varlıkların satınalma tarihi itibarıyla yapılmaktadır.

a. Gerçeğe Uygun Değer Farkı Kar/Zarar’a Yansıtılan Finansal Varlıklar:

Gerçeğe uygun değer farkı kar veya zarara yansıtılan finansal varlıklar alım satım amaçlı finansal varlıklar ve gerçeğe uygun değer farkları kar veya zarara yansıtılan olarak sınıflandırılan finansal varlıklar başlıkları altında gerçeğe uygun değerleri ile bilançoya alınmaktadır ve kayda alınmalarını müteakip gerçeğe uygun değerleri ile değerlemeye tabi tutulmaktadır. Gerçeğe uygun değer tespitinde söz konusu finansal varlıkların işlem gördükleri teşkilatlanmış piyasalarda oluşan ortalama fiyatları kullanılmakta, oluşan kar veya zarar gelir tablosu ile ilişkilendirilmektedir. Türev finansal araçlar da riskten korunma aracı olarak tanımlanmadığı sürece alım satım amaçlı finansal varlıklar olarak sınıflandırılmaktadır. Üçüncü Bölüm IV no’lu dipnotta türev finansal araçların muhasebeleştirilmesine ilişkin esaslar açıklanmıştır.

b. Satılmaya Hazır Finansal Varlıklar:

Satılmaya hazır finansal varlıklar, gerçeğe uygun değer farkı kar veya zarara yansıtılan finansal varlıklar, krediler ve diğer alacaklar ve vadeye kadar elde tutulacak finansal varlıklar dışında kalan finansal varlıklardır. Satılmaya hazır finansal varlıklar, bilançoda gerçeğe uygun değerle takip edilmektedir. Söz konusu varlıklardan sabit bir vadesi ve belirli bir nakit akışı bulunanların gerçeğe uygun değerlerindeki değişimlerden kaynaklanan gerçekleşmemiş kar veya zararlar özkaynaklar altındaki “menkul değerler değerlendirme farkları” altında, etkin faiz yöntemi kullanılarak hesaplanan faiz geliri ise gelir tablosunda takip edilmektedir. Satılmaya hazır finansal varlıklar elden çıkarıldığında özkaynak içinde takip edilen değer farkları gelir tablosuna yansıtılmaktadır. Satılmaya hazır finansal varlık olarak sınıflandırılan sermayede payı temsil eden finansal varlıklardan teşkilatlanmış piyasalarda işlem gören ve gerçeğe uygun değeri güvenilir bir şekilde tespit edilebilenler bilançoda gerçeğe uygun değer ile değerlendirilmekte ve söz konusu değerlendirme farkları “menkul değerler değerlendirme farkları” altında takip edilmekte, değeri güvenilir bir şekilde tespit edilemeyenler ise varsa değer kaybı ile ilgili karşılık düşüldükten sonra maliyet bedelleri ile bilançoda taşınmaktadır.

c. Kredi ve Alacaklar:

Krediler ve alacaklar, borçluya para, mal veya hizmet sağlama yoluyla yaratılan finansal varlıklardır. Söz konusu varlıklar etkin faiz oranı yöntemi kullanılarak iskonto edilmiş bedel üzerinden bilançoya yansıtılmaktadır.

Grup, kredi ve diğer alacakları için bireysel ve portföy bazında risk değerlendirmesi yapmakta, sorunlu hale gelmiş kredileri için 1 Kasım 2006 tarih ve 26333 sayılı Resmi Gazete’de yayımlanan “Bankalarca Kredilerin ve Diğer Alacakların Niteliklerinin Belirlenmesi ve Bunlar için Ayrılacak Karşılıklara İlişkin Usul ve Esaslar hakkında Yönetmelik” ile belirtilen asgari oranlardan az olmamak üzere özel karşılık ayırmaktadır. Ana Ortaklık Banka sorunlu krediler haricinde yine aynı tebliğ ile tanımlanmış diğer kredi ve alacakları için de genel karşılık ayırmaktadır. Sorunlu hale gelen kredilerin faiz ve tahakkukları bilançodan silinmekte ve karşılık gideri gelir tablosuna yansıtılmaktadır. Aynı yıl içerisinde karşılık ayrılmış kredilerden tahsilat yapıldığında kredi ve diğer alacaklar değer düşüş karşılığı iptal edilmektedir.

HSBC BANK A.Ş. VE BAĞLI ORTAKLIKLARI
31 MART 2014 TARİHİ İTİBARIYLA
KONSOLİDE FİNANSAL TABLOLARA İLİŞKİN AÇIKLAMA VE DİPNOTLAR
(Tutarlar aksi belirtilmedikçe Bin Türk Lirası (“TL”) olarak belirtilmiştir.)

VII. FİNANSAL VARLIKLARA İLİŞKİN AÇIKLAMALAR (Devamı)

d. Vadeye Kadar Elde Tutulacak Yatırımlar:

Vadeye kadar elde tutulacak finansal varlıklar, vadesine kadar saklama niyetiyle elde tutulan ve fonlama kabiliyeti de dahil olmak üzere vade sonuna kadar elde tutulabilmesi için gerekli koşulların sağlanmış olduğu, sabit veya belirlenebilir ödemeleri ile sabit vadesi bulunan ve banka kaynaklı krediler ve diğer alacaklar dışında kalan finansal varlıklardan oluşmaktadır. Vadeye kadar elde tutulacak menkul değerler, etkin faiz oranı yöntemi kullanılarak iskonto edilmiş değerleri ile değerlendirilmekte ve maliyet ile değerlendirilmiş tutar arasında oluşan faiz gelir tablosu ile ilişkilendirilmekte, söz konusu finansal varlıklar için varsa hesaplanan değer azalışı yine gelir tablosuna yansıtılmaktadır. Grup’un 31 Mart 2014 ve 31 Aralık 2013 tarihleri itibarıyla vadeye kadar elde tutulacak yatırımları bulunmamaktadır.

VIII. FİNANSAL ARAÇLARIN DEĞER DÜŞÜKLÜĞÜNE İLİŞKİN AÇIKLAMALAR

Grup, her bilanço döneminde, bir finansal varlık veya finansal varlık grubunun değer düşüklüğüne uğradığına ilişkin ortada tarafsız göstergelerin bulunup bulunmadığı hususunu değerlendirir. Anılan türden bir göstergenin mevcut olması durumunda Grup ilgili değer düşüklüğü tutarını tespit eder. Bir finansal varlık veya finansal varlık grubu, yalnızca, ilgili varlığın ilk muhasebeleştirilmesinden sonra bir veya birden daha fazla olayın (“zarar/kayıp olayı”) meydana geldiğine ve söz konusu zarar olayının (veya olaylarının) ilgili finansal varlığın veya varlık grubunun güvenilir bir biçimde tahmin edilebilen gelecekteki tahmini nakit akışları üzerindeki etkisi sonucunda değer düşüklüğüne uğradığına ilişkin tarafsız bir göstergenin bulunması durumunda değer düşüklüğüne uğrar ve değer düşüklüğü zararı oluşur. Kullanılan kredilerin tahsil edilemeyeceğine ilişkin bulguların varlığı halinde; 1 Kasım 2006 tarih 26333 sayılı Resmi Gazete’de yayımlanan “Bankalarca Kredilerin ve Diğer Alacakların Niteliklerinin Belirlenmesi ve Bunlar İçin Ayrılacak Karşılıklara İlişkin Usul ve Esaslar Hakkında Yönetmelik” çerçevesinde sınıflandırılan ilgili krediler için ayrılması gerekli özel ve genel karşılıklar ayrılmakta olup, ayrılan karşılıklar ilgili dönemin kar/zarar hesaplarına aktarılmaktadır.

IX. FİNANSAL ARAÇLARIN NETLEŞTİRİLMESİNE İLİŞKİN AÇIKLAMALAR

Finansal varlık ve yükümlülüklerin yasal olarak netleştirilmesi mümkün ise ve Grup’un varlık ve yükümlülüğü net tutarları üzerinden tahsil etme veya ödeme niyeti varsa bilançoda net tutarlarıyla gösterilmektedir.

X. SATIŞ VE GERİ ALIŞ ANLAŞMALARINI VE MENKUL DEĞERLERİN ÖDÜNC VERİLMESİ İŞLEMLERİNE İLİŞKİN AÇIKLAMALAR

Repo işlemlerine konu olan finansal varlıklar, içinde buldukları portföye göre gerçeğe uygun değer farkı kar veya zarara yansıtılan finansal varlıklar veya satılmaya hazır finansal varlıklar olarak sınıflandırılmakta ve söz konusu portföyler ile aynı yöntemler ile değerlendirilmektedir. Repo işleminden sağlanan fonlar için etkin faiz oranı yöntemine göre faiz gider reeskontu hesaplanmakta ve gelir tablosuna kaydedilmektedir. 31 Mart 2014 ve 31 Aralık 2013 tarihleri itibarıyla ters repo işlemleri bilançoda “Para Piyasaları - Ters Repo İşlemlerinden Alacaklar” başlığı altında muhasebeleştirilmektedir. Ters repo anlaşmaları ile belirlenen alım ve geri satım fiyatları arasındaki farkın döneme isabet eden kısmı için etkin faiz oranı yöntemine göre hesaplanan faiz gelir reeskontu gelir tablosuna yansıtılmaktadır. Grup’un herhangi bir şekilde ödünce konu edilmiş menkul değeri bulunmamaktadır. 31 Mart 2014 tarihi itibarıyla 25.000 Amerikan doları nakit, Ana Ortaklık Banka’nın bağlı ortaklığı HSBC Yatırım Menkul Değerler A.Ş. adına BİST Tahvil ve Bono Piyasası ve Hisse Senedi Piyasası’na teminat olarak verilmiştir (31 Aralık 2013 tarihi itibarıyla Ana Ortaklık Banka’nın bağlı ortaklığı HSBC Yatırım Menkul Değerler A.Ş. adına BİST Tahvil Bono Piyasası teminatı olarak verdiği 50.000 TL nominal devlet tahvil bulunmaktadır).

XI. SATIŞ AMAÇLI ELDE TUTULAN VE DURDURULAN FAALİYETLERE İLİŞKİN DURAN VARLIKLAR İLE BU VARLIKLARA İLİŞKİN BORÇLAR HAKKINDA AÇIKLAMALAR

Grup’un 31 Mart 2014 ve 31 Aralık 2013 tarihleri itibarıyla durdurulan faaliyeti bulunmamaktadır. Satış amaçlı elde tutulan duran varlıklar, donuk alacaklardan dolayı edinilen maddi duran varlıklardan oluşmakta olup, konsolide finansal tablolarda 1 Kasım 2006 tarih ve 26333 sayılı Resmi Gazete’de yayımlanan “Bankaların Kıymetli Maden Alım Satımına ve Alacaklarından Dolayı Edindikleri Emtia ve Gayrimenkullerin Elden Çıkarılmasına İlişkin Usul ve Esaslar Hakkında Yönetmelik” hükümlerine uygun olarak kaydedilmektedir.

HSBC BANK A.Ş. VE BAĞLI ORTAKLIKLARI
31 MART 2014 TARİHİ İTİBARIYLA
KONSOLİDE FİNANSAL TABLOLARA İLİŞKİN AÇIKLAMA VE DİPNOTLAR
(Tutarlar aksi belirtilmedikçe Bin Türk Lirası (“TL”) olarak belirtilmiştir.)

XII. ŞEREFİYE VE DİĞER MADDİ OLMAYAN DURAN VARLIKLARA İLİŞKİN AÇIKLAMALAR

Grup’un maddi olmayan duran varlıkları yazılım programları, şerefiye ve ilk tesis ve taazzuv giderlerinden oluşmaktadır. Tüm maddi olmayan duran varlıklar, “Maddi Olmayan Duran Varlıklar Standardı” (“TMS 38”) uyarınca kayıtlara elde etme tutarları ve varlığın kullanılabilir hale getirilebilmesi için gerekli diğer doğrudan giderlerin ilavesi suretiyle bulunmuş maliyet bedelleri üzerinden alınmaktadır. Maddi olmayan duran varlıklar, bilançoda ilk kayıttan sonra, maliyet bedelinden birikmiş amortisman tutarları ve varsa birikmiş değer azalışları düşüldükten sonra kalan tutarları üzerinden gösterilmektedir. Maddi olmayan bir duran varlığın amortismanına tabi değeri, faydalı ömrüne sistemli bir biçimde dağıtılmaktadır. Maddi olmayan duran varlıkların maliyetleri 31 Aralık 2004 tarihinden önce aktife giren varlıklar için yüksek enflasyon döneminin sona erdiği tarih kabul edilen 31 Aralık 2004 tarihine kadar geçen süre dikkate alınıp enflasyon düzeltmesine tabi tutularak, daha sonraki girişler ise ilk alış bedelleri dikkate alınarak finansal tablolara yansıtılmaktadır.

Ana Ortaklık Banka, 2002 yılı içerisinde Benkar’ı satın almıştır. Benkar’ın 26 Aralık 2002 tarihinde Ana Ortaklık Banka ile birleştirilmesi neticesinde oluşan şerefiye, tespit edilmiş olan 10 yıllık faydalı ömür ile bağlantılı olarak %10 amortisman oranı ve doğrusal amortisman yöntemi kullanılarak Ekim 2006 sonuna kadar itfa edilmeye devam edilmiştir. BDDK tarafından 1 Kasım 2006 tarihli ve 26333 sayılı Resmî Gazete’de yayımlanan “Bankaların Muhasebe Uygulamalarına ve Belgelerin Saklanması İlişkin Usul ve Esaslar Hakkında Yönetmelik” in dördüncü maddesi hükümleri ile finansal tabloların Türkiye Muhasebe Standartları’na dayanılarak hazırlanması uygulanmaya başlamıştır. Şerefiye yıllık olarak veya koşullardaki değişikliklerin değer düşüklüğü olabileceğini işaret ettiği durumlarda daha sık aralıklarla “TMS 36 – Varlıklarda Değer Düşüklüğü” standardına göre değer düşüklüğü testine tabi tutulmaktadır.

Diğer maddi olmayan duran varlıklar tahmini faydalı ömürleri esas alınarak %10 ile %33,3 oranlarında doğrusal amortisman yöntemi kullanılarak itfa edilmektedir.

XIII. MADDİ DURAN VARLIKLARA İLİŞKİN AÇIKLAMALAR

Tüm maddi duran varlıklar, “Maddi Duran Varlıklar Standardı” (“TMS 16”) uyarınca kayıtlara elde etme tutarları ve varlığın kullanılabilir hale getirilebilmesi için gerekli diğer doğrudan giderlerin ilavesi suretiyle bulunmuş maliyet bedelleri üzerinden alınmaktadır. Maddi duran varlıklar, kayda alınmalarını izleyen dönemde maliyet bedelinden birikmiş amortismanların ve varsa birikmiş değer azalışlarının düşülmesinden sonra kalan tutarları üzerinden değerlendirilmiştir. Maddi duran varlıkların maliyetleri, 31 Aralık 2004 tarihinden önce aktife giren varlıklar için yüksek enflasyon döneminin sona erdiği tarih kabul edilen 31 Aralık 2004 tarihine kadar geçen süre dikkate alınıp enflasyon düzeltmesine tabi tutularak, daha sonraki girişler ise ilk alış bedelleri dikkate alınarak finansal tablolara yansıtılmaktadır. Maddi duran varlıklar için varlıkların faydalı ömürlerine göre eşit tutarlı, doğrusal amortisman yöntemi kullanılarak; binalar %2, nakil araçları %15 ile %20, mobilya %20, diğer maddi duran varlıklar %2 ile %33 arasında değişen oranlarla amortismanına tabi tutulmaktadır. Bilanço tarihi itibarıyla aktifte bir hesap döneminden daha az bir süre bulunan varlıklara ilişkin olarak, bir tam yıl için öngörülen amortisman tutarının, varlığın aktifte kalış süresiyle orantılanması suretiyle bulunan tutar kadar amortisman ayrılmaktadır. Maddi duran varlıkların elden çıkarılmasından kaynaklanan kar veya zarar, net elden çıkarma hasılatı ile ilgili maddi duran varlığın net defter değerinin farkı olarak gelir tablosuna yansıtılmaktadır. Maddi duran varlığın onarım maliyetlerinden varlığın ekonomik ömrünü uzatıcı nitelikte olanlar aktifleştirilmekte, diğer onarım maliyetleri ise gider olarak kayıtlara yansıtılmaktadır. Maddi duran varlıklar üzerinde rehin, ipotek veya tedbir bulunmamaktadır.

XIV. KİRALAMA İŞLEMLERİNE İLİŞKİN AÇIKLAMALAR

Grup, “Kiralama İşlemleri Standardı” (“TMS 17”) uyarınca finansal kiralama yoluyla elde ettiği sabit kıymetlerini “Gerçeğe uygun değeri ile kira ödemelerinin bugünkü değerinden düşük olanı”nı esas almak suretiyle kaydetmektedir. Finansal kiralama yoluyla edinilen sabit kıymetler maddi duran varlıklar içinde sınıflandırılmakta ve faydalı ömürleri esas alınmak suretiyle amortismanına tabi tutulmaktadır. Finansal kiralama yoluyla edinilen varlıkların değerinde bir azalma tespit edildiğinde değer düşüklüğü karşılığı ayrılmaktadır. Finansal kiralama sözleşmelerinden kaynaklanan borçlar, pasifte finansal kiralama borçlarına kaydedilmektedir. Finansal kiralama ile ilgili faiz giderleri ve kur farkı giderleri gelir tablosuna yansıtılmaktadır. Grup “Kiralayan” olma sıfatıyla finansal kiralama işlemleri gerçekleştirmemektedir. Faaliyet kiralaması ile ilgili işlemler ilgili sözleşme hükümleri doğrultusunda ve tahakkuk esasına göre muhasebeleştirilmektedir.

HSBC BANK A.Ş. VE BAĞLI ORTAKLIKLARI
31 MART 2014 TARİHİ İTİBARIYLA
KONSOLİDE FİNANSAL TABLOLARA İLİŞKİN AÇIKLAMA VE DİPNOTLAR
(Tutarlar aksi belirtilmedikçe Bin Türk Lirası (“TL”) olarak belirtilmiştir.)

XV. KARŞILIKLAR VE KOŞULLU YÜKÜMLÜLÜKLERE İLİŞKİN AÇIKLAMALAR

Grup, “Karşılıklar, Koşullu Borçlar ve Koşullu Varlıklara İlişkin Türkiye Muhasebe Standardı” (“TMS 37”) uyarınca koşullu yükümlülük ve varlıklarını değerlendirmektedir. Karşılıklar, bilanço tarihi itibarıyla belirlenmiş ve geçmişten kaynaklanan yasal veya yapısal bir yükümlülüğün bulunması, yükümlülük tutarı konusunda güvenilir bir tahminin yapılabilmesi durumunda muhasebeleştirilmektedir. Tutarın yeterince güvenilir olarak ölçülemediği ve yükümlülüğün yerine getirilmesi için Grup’tan kaynak çıkma ihtimalinin bulunmadığı durumlarda yükümlülük “koşullu” olarak kabul edilmekte ve dipnotlarda açıklanmaktadır.

XVI. KOŞULLU VARLIKLARA İLİŞKİN AÇIKLAMALAR

Koşullu varlıklar, genellikle, ekonomik yararların işletmeye girişi olasılığını doğuran, planlanmamış veya diğer beklenmeyen olaylardan oluşmaktadır. Koşullu varlıkların finansal tablolarda gösterilmeleri, hiçbir zaman elde edilemeyecek bir gelirin muhasebeleştirilmesi sonucunu doğurabileceğinden, sözü edilen varlıklar finansal tablolarda yer almamaktadır. Koşullu varlıklar, ekonomik faydaların işletmeye girişleri olası ise finansal tablo dipnotlarında açıklanmaktadır. Koşullu varlıklar ilgili gelişmelerin finansal tablolarda doğru olarak yansıtılmalarını teminen sürekli olarak değerlendirmeye tabi tutulur. Ekonomik faydanın Grup’a girmesinin neredeyse kesin hale gelmesi durumunda ilgili varlık ve buna ilişkin gelir, değişikliğin olduğu dönemin finansal tablolarına yansıtılır.

XVII. ÇALIŞANLARIN HAKLARINA İLİŞKİN YÜKÜMLÜLÜKLERE İLİŞKİN AÇIKLAMALAR

Kıdem tazminatı ve izin haklarına ilişkin yükümlülükler “Çalışanlara Sağlanan Faydalara İlişkin Türkiye Muhasebe Standardı” (“TMS 19”) hükümlerine göre muhasebeleştirilmektedir. Uygulamadaki mevcut kanunlara göre Grup, emeklilik veya istifa ve İş Kanunu’nda belirtilen davranışlar dışındaki sebeplerle iş akdi fesh edilen çalışanlara belirli bir toplu ödeme yapmakla yükümlüdür. Kıdem tazminatı karşılığı, tüm çalışanların Türk İş Kanunu uyarınca doğacak gelecekteki olası yükümlülük tutarlarının tahmini karşılığının net bugünkü değeri üzerinden hesaplanmış ve konsolide finansal tablolara yansıtılmıştır. Kıdem tazminatı hesaplamasında gelecekteki yükümlülük tutarları hesaplanmış ve gelecekteki tutarların bugüne indirgenmesinde iskonto oranı olarak yıllık %4,62 (31 Aralık 2013: %4,18) kullanılmıştır.

31 Mart 2014 tarihi itibarıyla finansal tablolarda geçmiş yıl karları altında muhasebeleştirilmiş 1.347 TL tutarında aktüeryal fark bulunmaktadır (31 Aralık 2013 : 1.823 TL).

Hesaplanan tüm aktüeryal kayıplar ve kazançlar revize TMS 19 standardı uyarınca özkaynaklar altında muhasebeleştirilmiştir.

XVIII. VERGİ UYGULAMALARINA İLİŞKİN AÇIKLAMALAR

a. Cari Vergi Karşılığı:

21 Haziran 2006 tarih ve 26205 sayılı Resmi Gazete’de yayımlanarak yürürlüğe giren 5520 Sayılı Kurumlar Vergisi Kanunu’nun 32’nci maddesi uyarınca Kurumlar Vergisi oranı %20 olarak belirlenmiştir. Bu oran, kurumların ticari kazancına vergi yasaları gereğince indirimi kabul edilmeyen giderlerin ilave edilmesi, vergi yasalarında yer alan istisnaların (işbirlik kazançları istisnası gibi) indirilmesi sonucu bulunacak vergi matrahına uygulanır. Kar dağıtılmadığı takdirde başka bir vergi ödenmemektedir. Türkiye’deki bir işyeri ya da daimi temsilcisi aracılığı ile gelir elde eden kurumlar ile Türkiye’de yerleşik kurumlara ödenen kar paylarından (temettü) stopaj yapılmaz. Türkiye’de bir işyeri ya da daimi temsilcisi aracılığı ile gelir elde eden dar mükellef kurumlar ile Türkiye’de yerleşik kurumlara yapılanlar dışındaki temettü ödemeleri ise %15 stopaja tabidir. Dar mükellef kurumlara ve gerçek kişilere yapılan kar dağıtımlarına ilişkin stopaj oranlarının uygulanmasında, ilgili “Çifte Vergilendirmeyi Önleme Anlaşmaları”nda yer alan uygulamalar da göz önünde bulundurulur. Karın sermayeye ilavesi kar dağıtımı sayılmaz ve stopaj uygulanmaz.

Geçici vergiler o yıl kazançlarının tabi olduğu kurumlar vergisi oranında hesaplanarak ödenir. Yıl içinde ödenen geçici vergiler, o yılın yıllık kurumlar vergisi beyannamesi üzerinden hesaplanan kurumlar vergisine mahsup edilebilmektedir. Kurumlar vergisi beyannameleri hesap döneminin kapandığı ayı takip eden dördüncü ayın 25’inci günü akşamına kadar bağlı bulunulan vergi dairesine verilir.

Türk vergi mevzuatına göre beyanname üzerinde gösterilen mali zararlar, 5 yılı aşmamak kaydıyla dönem kurum kazancından indirilebilir. Ancak mali zararlar, geçmiş mali yıl karlarından mahsup edilemez.

HSBC BANK A.Ş. VE BAĞLI ORTAKLIKLARI
31 MART 2014 TARİHİ İTİBARIYLA
KONSOLİDE FİNANSAL TABLOLARA İLİŞKİN AÇIKLAMA VE DİPNOTLAR
(Tutarlar aksi belirtilmedikçe Bin Türk Lirası (“TL”) olarak belirtilmiştir.)

XVIII. VERGİ UYGULAMALARINA İLİŞKİN AÇIKLAMALAR (Devamı)

Yurtdışı şubelerdeki vergi uygulamaları:

Kuzey Kıbrıs Türk Cumhuriyeti (“KKTC”)

41/1976 Sayılı KKTC Kurumlar Vergisi Kanunu’na göre, değiştirilmiş şekliyle, kurum kazançları (yabancı kurumlar dahil) %10 oranında kurumlar vergisi ve %15 oranında gelir vergisine tabidir. Kurumlar vergisi, mükelleflerin bir hesap dönemi içinde elde ettikleri kazancı üzerinden hesaplanır. Kurumların ticari kazancına yasa gereği indirimi kabul edilmeyen giderlerin ilave edilmesi ve vergi yasalarında yer alan istisna ve indirimlerin uygulanması suretiyle vergi matrahı tespit edilir. Kurumlar vergisinin hesaplanmasına dair bilanço, kar ve zarar cetveli ile işletme hesaplarını KKTC Maliye Bakanlığı tarafından yetkili kılınan bir muhasip ve murakıba hazırlattırıp tasdik ettirmeden veren kurumlara, Kurumlar Vergisi Kanunu’nda öngörülen zararların mahsup hakkı, gelir vergisi mevzuatında öngörülen yatırım indirimleri hakkı ile vergi mevzuatında öngörülen amortisman hakları tanınmaz. Vergiye tabi herhangi bir kuruma, geçmiş yıllarda vergi tarh edilmediği veya verginin ödenmesi gereken miktardan daha az tarh edildiğinin meydana çıkarıldığı hallerde vergilendirme döneminden sonra gelen on iki yıl içinde vergi talep edilebilir. Kurumlar vergisi beyannameleri hesap döneminin kapandığı tarihten sonra gelen Nisan ayında vergi dairesine verilir. Kurumlar vergisi, biri Mayıs diğeri Ekim ayında olmak üzere iki eşit taksitte ödenir.

b. Ertelenmiş Vergi Varlığı / Yükümlülüğü:

Grup, bir varlığın veya yükümlülüğün defter değeri ile vergi mevzuatı uyarınca belirlenen vergiye esas değer arasında ortaya çıkan vergilendirilebilir geçici farklar için “Gelir Vergilerine İlişkin Türkiye Muhasebe Standardı” (“TMS 12”) hükümlerine ve konu ile ilgili BDDK açıklamalarına uygun olarak ertelenmiş vergi aktifi veya yükümlülüğü hesaplamakta ve kayıtlarına yansıtılmaktadır. Ertelenmiş vergi hesaplanmasında yürürlükteki vergi mevzuatı uyarınca bilanço tarihi itibarıyla geçerli bulunan yasal vergi oranları kullanılmaktadır. Ertelenmiş vergi yükümlülüğü, ihtiyatlılık prensibi çerçevesinde vergilendirilebilir geçici farkların tümü için hesaplanırken, indirilebilir geçici farklardan oluşan ertelenmiş vergi varlıkları, gelecekte vergiye tabi kar elde etmek suretiyle bu farklardan yararlanmanın kuvvetle muhtemel olması şartıyla hesaplanmaktadır. Hesaplanan ertelenmiş vergi alacakları ile ertelenmiş vergi borçları “TMS 12”ye uygun olarak finansal tablolarda netleştirilerek gösterilmektedir.

c. Transfer Fiyatlandırması:

Kurumlar Vergisi Kanunu’nun 13üncü maddesinin transfer fiyatlandırması yoluyla “örtülü kazanç dağıtımı” başlığı altında transfer fiyatlandırması konusu işlenmekte olup; 18 Kasım 2007 tarihinde yayımlanan “Transfer Fiyatlandırması Yoluyla Örtülü Kazanç Dağıtımı Hakkında Genel Tebliğ”i bu konu hakkında uygulamadaki detayları belirlemiştir. İlgili tebliğe göre, vergi mükellefleri ilgili kuruluşlarla (kişilerle), fiyatlandırmaları emsallere uygunluk ilkesi çerçevesinde yapılmayan ürün, hizmet veya mal alım ve satım işlemlerine giriyorlarsa, ilgili karlar transfer fiyatlaması yoluyla örtülü bir şekilde dağıtıldığı kanaatine varılacaktır. Bu tarz transfer fiyatlaması yoluyla örtülü kar dağıtımları kurumlar vergisi açısından vergi matrahından indirilemeyecektir. Söz konusu tebliğin “7.1 Yıllık Belgelendirme” bölümünde öngörüldüğü üzere kurumlar vergi mükelleflerinin, ilişkili kişilerle bir hesap dönemi içinde yaptıkları mal veya hizmet alım ya da satım işlemleri ile ilgili olarak “Transfer Fiyatlandırması, Kontrol Edilen Yabancı Kurum ve Örtülü Sermayeye İlişkin Formu” doldurmaları ve Kurumlar Vergisi beyannamesi ekinde, bağlı bulunulan vergi dairesine göndermeleri gerekmektedir. Grup, ilgili formu doldurup vergi dairesine süresinde sunmaktadır.

XIX. BORÇLANMALARA İLİŞKİN İLAVE AÇIKLAMALAR

Borçlanmayı temsil eden araçlar; işlem tarihinde elde etme maliyeti ile kayda alınmakta, iskonto edilmiş değerleri üzerinden izlenmektedir. İlişikteki konsolide finansal tablolarda, yabancı para borçlanma araçları Ana Ortaklık Banka’nın dönem sonu gişe alış kuru ile değerlemeye tabi tutulmuş, borçlanma tutarlarına ilişkin döneme isabet eden faiz gideri tutarları kar zarara yansıtılmıştır. Grup’un 31 Mart 2014 ve 31 Aralık 2013 tarihleri itibarıyla, ihraç ettiği borçlanmayı temsil eden menkul kıymeti ve hisse senedine dönüştürülebilir tahvili bulunmamaktadır.

XX. İHRAÇ EDİLEN HİSSE SENETLERİNE İLİŞKİN AÇIKLAMALAR

Grup’un 31 Mart 2014 ve 31 Aralık 2013 tarihleri itibarıyla ihraç edilen hisse senedi bulunmamaktadır.

HSBC BANK A.Ş. VE BAĞLI ORTAKLIKLARI
31 MART 2014 TARİHİ İTİBARIYLA
KONSOLİDE FİNANSAL TABLOLARA İLİŞKİN AÇIKLAMA VE DİPNOTLAR
(Tutarlar aksi belirtilmedikçe Bin Türk Lirası (“TL”) olarak belirtilmiştir.)

XXI. AVAL VE KABULLERE İLİŞKİN AÇIKLAMALAR

Aval ve kabuller, müşterilerin ödemeleri ile eşzamanlı olarak gerçekleştirilmekte, olası borç ve taahhütler olarak bilanço dışı işlemlerde gösterilmektedir.

XXII. DEVLET TEŞVİKLERİNE İLİŞKİN AÇIKLAMALAR

Grup'un 31 Mart 2014 ve 31 Aralık 2013 tarihleri itibarıyla herhangi bir devlet teşviği ve yardımı bulunmamaktadır.

XXIII. RAPORLAMANNIN BÖLÜMLEMEYE GÖRE YAPILMASINA İLİŞKİN AÇIKLAMALAR

Raporlamanın bölümlenmeye göre yapılmasına ilişkin açıklamalar Dördüncü Bölüm X no'lu dipnotta açıklanmaktadır.

XXIV. KAR YEDEKLERİ VE KARIN DAĞITILMASI

Kanuni finansal tablolarda yasal yedekler dışında, birikmiş karlar, aşağıda belirtilen yasal yedek şartına tabi olmak kaydıyla dağıtımaya açıktır.

Yasal yedekler, yeni Türk Ticaret Kanunu (“TTK”)’nda öngörüldüğü şekli ile birinci ve ikinci yedeklerden oluşur. TTK, birinci yasal yedeğin, toplam yedek ödenmiş sermayenin % 20’sine erişene kadar kardan % 5 oranında ayrılmasını öngörür. İkinci yasal yedek ise, ödenmiş sermayenin % 5’ini aşan tüm nakit kar dağıtımları üzerinden % 10 oranında ayrılır, ancak holding şirketleri bu uygulamaya tabi değildir. TTK hükümleri çerçevesinde yasal yedekler, sadece zararları karşılamak için kullanılabilir ve ödenmiş sermayenin % 50’sini aşmadıkça diğer amaçlarla kullanılamamaktadır.

XXV. HİSSE BAŞINA KAZANÇ

Gelir tablosunda belirtilen hisse başına kazanç, net karın hisse senedi adedine bölünmesiyle bulunmaktadır.

	Cari Dönem	Önceki Dönem
	31 Mart 2014	31 Mart 2013
Dönem Net Karı / (Zararı)	(29.461)	48.186
Hisse Adedi	65.229.000.000	65.229.000.000
Hisse Başına Kar / (Zarar) (*)	(0,000452)	0,000739

(*) Tam TL olarak ifade edilmektedir.

XXVI. NAKİT VE NAKDE EŞDEĞER VARLIKLAR

Nakit akış tablolarının hazırlanmasına esas olan “nakit” kasa, efektif deposu, yoldaki paralar ve satın alınan banka çekleri ile T.C. Merkez Bankası dahil bankalardaki vadesiz mevduat olarak, “Nakde eşdeğer varlık” ise orjinal vadesi üç aydan kısa olan bankalararası para piyasası plasmanları, zorunlu karşılık ortalama hesaplar ve bankalardaki vadeli depolar olarak tanımlanmaktadır.

XXVII. İLİŞKİLİ TARAFLAR

5411 Sayılı Bankacılık Kanunu’nun 49’uncu maddesinde tanımlanan taraflar, Grup üst düzey yöneticileri ve yönetim kurulu üyeleri ilişkili taraflar olarak kabul edilmiştir. İlişkili taraflarla yapılan işlemler Beşinci Bölüm VII no’lu dipnotta açıklanmaktadır.

XXVIII. SINIFLANDIRMALAR

31 Mart 2014 ve 31 Aralık 2013 tarihli konsolide finansal tabloların sunumu ile uygunluk sağlaması açısından karşılaştırmalı bilgilerin bazılarının yeniden sınıflandırılması dışında önceki dönem konsolide finansal tablolarında herhangi bir düzeltme bulunmamaktadır.

XXIX. DİĞER HUSUSLAR

Bulunmamaktadır.

HSBC BANK A.Ş. VE BAĞLI ORTAKLIKLARI
31 MART 2014 TARİHİ İTİBARIYLA
KONSOLİDE FİNANSAL TABLOLARA İLİŞKİN AÇIKLAMA VE DİPNOTLAR
(Tutarlar aksi belirtilmedikçe Bin Türk Lirası (“TL”) olarak belirtilmiştir.)

DÖRDÜNCÜ BÖLÜM

MALİ BÜNYEYE VE RİSK YÖNETİMİNE İLİŞKİN BİLGİLER

I. KONSOLİDE SERMAYE YETERLİLİĞİ STANDART ORANINA İLİŞKİN AÇIKLAMALAR

a. 31 Mart 2014 tarihi itibarıyla, Grup’un ve Ana Ortaklık Banka’nın sermaye yeterliliği standart oranları sırasıyla % 14,72 ve % 14,65 (31 Aralık 2013: % 15,06 ve % 14,92) olarak hesaplanmıştır. Bu oran ilgili mevzuatta belirlenen asgari oranın üzerindedir.

b. Konsolide sermaye yeterliliği standart oranının tespitinde kullanılan risk ölçüm yöntemleri:

Konsolide Sermaye yeterliliği standart oranı, 28 Haziran 2012 tarih ve 28337 sayılı Resmi Gazete’de yayımlanan “Bankaların Sermaye Yeterliliğinin Ölçülmesine ve Değerlendirilmesine İlişkin Yönetmelik”, “Kredi Riski Azaltım Tekniklerine İlişkin Tebliğ” ve “Menkul Kıymetleştirmeye İlişkin Risk Ağırlıklı Tutarların Hesaplanması Hakkında Tebliğ” ile 1 Kasım 2006 tarih ve 26333 sayılı Resmi Gazete’de yayımlanan “Bankaların Özkaynaklarına İlişkin Yönetmelik” esaslarına göre hesaplanmaktadır. Piyasa riski hesaplamasında risk ölçüm yöntemlerinden “standart metod”, operasyonel risk hesaplamasında “temel gösterge metod”u kullanılmaktadır.

Sermaye yeterliliği standart oranı, kredi riski, piyasa riski ve operasyonel risk için gerekli sermaye yükümlülüklerinin toplamı üzerinden hesaplanmaktadır. Kredi riski, risk ağırlıklı varlıkların ve gayrinakdi kredilerin ilgili mevzuattaki risk ağırlık oranlarına tabi tutulması ve risk azaltım tekniklerinin uygulanması ile hesaplanırken, piyasa riski için standart metod ve operasyonel risk için temel gösterge yöntemi kullanılmaktadır. Aşağıdaki tablolarda Grup’un ve Ana Ortaklık Banka’nın sermaye yeterliliği standart oranı hesaplamasına esas teşkil eden risk ağırlıklı varlıklarının ayrıntıları ve özkaynak hesaplaması yer almaktadır.

31 Aralık 2013 tarihi itibarıyla Basit Finansal Teminat Yöntemi’nden Kapsamlı Finansal Teminat Yöntemi’ne geçilmiştir.

c. Konsolide sermaye yeterliliği standart oranına ilişkin bilgiler:

	31 Mart 2014								
	Konsolide								
	Risk Ağırlıkları								
	% 0	% 10	% 20	% 50	%75	% 100	% 150	% 200	% 250
Kredi Riskine Esas Tutar	5.214.533	-	1.099.460	3.019.101	6.159.847	11.916.341	1.174.984	1.991.283	28.301
Risk Sınıfları									
Merkezi yönetimlerden veya merkez bankalarından şarta bağlı olan ve olmayan alacaklar	4.467.946	-	-	193.618	-	-	124.438	-	-
Bölgesel yönetimlerden veya yerel yönetimlerden şarta bağlı olan ve olmayan alacaklar	-	-	-	-	-	-	-	-	-
İdari Birimlerden ve Ticari Olmayan Girişimlerden şarta bağlı olan ve olmayan alacaklar	-	-	-	-	-	-	-	-	-
Çok taraflı kalkınma bankalarından şarta bağlı olan ve olmayan alacaklar	-	-	-	-	-	-	-	-	-
Uluslararası teşkilatlardan şarta bağlı olan ve olmayan alacaklar	-	-	-	-	-	-	-	-	-
Bankalar ve aracı kurumlardan şarta bağlı olan ve olmayan alacaklar	-	-	1.099.460	1.003.250	-	233.858	3.592	-	-
Şarta bağlı olan ve olmayan kurumsal alacaklar	195.234	-	-	-	-	10.161.567	-	-	-
Şarta bağlı olan ve olmayan perakende alacaklar	66.293	-	-	-	6.159.847	1.060.018	-	-	-
Şarta bağlı olan ve olmayan gayrimenkul ipoteğiyle teminatlandırılmış alacaklar	-	-	-	1.818.022	-	-	-	-	-
Tahsili gecikmiş alacaklar	109	-	-	4.211	-	265.966	80.403	-	-
Kurulca riski yüksek olarak belirlenen alacaklar	45.708	-	-	-	-	-	966.551	1.991.283	28.301
İpotek teminatlı menkul kıymetler	-	-	-	-	-	-	-	-	-
Menkul kıymetleştirme pozisyonları	-	-	-	-	-	-	-	-	-
Bankalar ve aracı kurumlardan olan kısa vadeli alacaklar ile kısa vadeli kurumsal alacaklar	-	-	-	-	-	-	-	-	-
Kolektif yatırım kuruluşu niteliğindeki yatırımlar	-	-	-	-	-	-	-	-	-
Diğer alacaklar	439.243	-	-	-	-	194.932	-	-	-

HSBC BANK A.Ş. VE BAĞLI ORTAKLIKLARI
31 MART 2014 TARİHİ İTİBARIYLA
KONSOLİDE FİNANSAL TABLOLARA İLİŞKİN AÇIKLAMA VE DİPNOTLAR
(Tutarlar aksi belirtilmedikçe Bin Türk Lirası (“TL”) olarak belirtilmiştir.)

I. KONSOLİDE SERMAYE YETERLİLİĞİ STANDART ORANINA İLİŞKİN AÇIKLAMALAR (Devamı)

	31 Aralık 2013								
	Konsolide-Önceki Dönem								
	Risk Ağırlıkları								
	% 0	% 10	% 20	% 50	%75	% 100	% 150	% 200	% 250
Kredi Riskine Esas Tutar	6.358.555	-	950.371	3.477.785	5.888.332	12.046.546	1.119.870	2.109.883	60.113
Risk Sınıfları									
Merkezi yönetimlerden veya merkez bankalarından şarta bağlı olan ve olmayan alacaklar	5.561.087	-	-	-	-	-	109.479	-	-
Bölgesel yönetimlerden veya yerel yönetimlerden şarta bağlı olan ve olmayan alacaklar	-	-	-	-	-	-	-	-	-
İdari Birimlerden ve Ticari Olmayan Girişimlerden şarta bağlı olan ve olmayan alacaklar	-	-	-	-	-	-	-	-	-
Çok taraflı kalkınma bankalarından şarta bağlı olan ve olmayan alacaklar	-	-	-	-	-	-	-	-	-
Uluslararası teşkilatlardan şarta bağlı olan ve olmayan alacaklar	-	-	-	-	-	-	-	-	-
Bankalar ve aracı kurumlardan şarta bağlı olan ve olmayan alacaklar	-	-	950.348	1.685.901	-	203.862	1.414	-	-
Şarta bağlı olan ve olmayan kurumsal alacaklar	249.563	-	-	-	-	10.171.927	-	-	-
Şarta bağlı olan ve olmayan perakende alacaklar	40.117	-	-	-	5.888.332	1.217.410	-	-	-
Şarta bağlı olan ve olmayan gayrimenkul ipotegiyle teminatlandırılmış alacaklar	-	-	-	1.786.684	-	-	-	-	-
Tahsili gecikmiş alacaklar	150	-	-	5.200	-	273.818	75.020	-	-
Kurulca riski yüksek olarak belirlenen alacaklar	45.557	-	-	-	-	-	933.957	2.109.883	60.113
İpotek teminatlı menkul kıymetler	-	-	-	-	-	-	-	-	-
Menkul kıymetleştirme pozisyonları	-	-	-	-	-	-	-	-	-
Bankalar ve aracı kurumlardan olan kısa vadeli alacaklar ile kısa vadeli kurumsal alacaklar	-	-	-	-	-	-	-	-	-
Kolektif yatırım kuruluşu niteliğindeki yatırımlar	-	-	-	-	-	-	-	-	-
Diğer alacaklar	462.081	-	23	-	-	179.529	-	-	-

	31 Mart 2014								
	Ana Ortaklık Banka								
	Risk Ağırlıkları								
	% 0	% 10	% 20	% 50	%75	% 100	% 150	% 200	% 250
Kredi Riskine Esas Tutar	5.214.533	-	1.099.460	3.019.101	6.156.992	11.932.370	1.174.984	1.991.283	28.301
Risk Sınıfları									
Merkezi yönetimlerden veya merkez bankalarından şarta bağlı olan ve olmayan alacaklar	4.467.946	-	-	193.618	-	-	124.438	-	-
Bölgesel yönetimlerden veya yerel yönetimlerden şarta bağlı olan ve olmayan alacaklar	-	-	-	-	-	-	-	-	-
İdari Birimlerden ve Ticari Olmayan Girişimlerden şarta bağlı olan ve olmayan alacaklar	-	-	-	-	-	-	-	-	-
Çok taraflı kalkınma bankalarından şarta bağlı olan ve olmayan alacaklar	-	-	-	-	-	-	-	-	-
Uluslararası teşkilatlardan şarta bağlı olan ve olmayan alacaklar	-	-	-	-	-	-	-	-	-
Bankalar ve aracı kurumlardan şarta bağlı olan ve olmayan alacaklar	-	-	1.099.460	1.003.250	-	223.519	3.592	-	-
Şarta bağlı olan ve olmayan kurumsal alacaklar	195.234	-	-	-	-	10.161.567	-	-	-
Şarta bağlı olan ve olmayan perakende alacaklar	66.293	-	-	-	6.156.992	1.060.018	-	-	-
Şarta bağlı olan ve olmayan gayrimenkul ipotegiyle teminatlandırılmış alacaklar	-	-	-	1.818.022	-	-	-	-	-
Tahsili gecikmiş alacaklar	109	-	-	4.211	-	265.966	80.403	-	-
Kurulca riski yüksek olarak belirlenen alacaklar	45.708	-	-	-	-	-	966.551	1.991.283	28.301
İpotek teminatlı menkul kıymetler	-	-	-	-	-	-	-	-	-
Menkul kıymetleştirme pozisyonları	-	-	-	-	-	-	-	-	-
Bankalar ve aracı kurumlardan olan kısa vadeli alacaklar ile kısa vadeli kurumsal alacaklar	-	-	-	-	-	-	-	-	-
Kolektif yatırım kuruluşu niteliğindeki yatırımlar	-	-	-	-	-	-	-	-	-
Diğer alacaklar	439.243	-	-	-	-	221.300	-	-	-

HSBC BANK A.Ş. VE BAĞLI ORTAKLIKLARI
31 MART 2014 TARİHİ İTİBARIYLA
KONSOLİDE FİNANSAL TABLOLARA İLİŞKİN AÇIKLAMA VE DİPNOTLAR
(Tutarlar aksi belirtilmedikçe Bin Türk Lirası (“TL”) olarak belirtilmiştir.)

I. KONSOLİDE SERMAYE YETERLİLİĞİ STANDART ORANINA İLİŞKİN AÇIKLAMALAR (Devamı)

	31 Aralık 2013								
	Ana Ortaklık Banka-Önceki Dönem								
	Risk Ağırlıkları								
	% 0	% 10	% 20	% 50	%75	% 100	% 150	% 200	% 250
Kredi Riskine Esas Tutar	6.358.555	-	950.371	3.477.785	5.883.598	12.068.009	1.119.870	2.109.883	60.113
Risk Sınıfları									
Merkezi yönetimlerden veya merkez bankalarından şarta bağlı olan ve olmayan alacaklar	5.561.087	-	-	-	-	-	109.479	-	-
Bölgesel yönetimlerden veya yerel yönetimlerden şarta bağlı olan ve olmayan alacaklar	-	-	-	-	-	-	-	-	-
İdari Birimlerden ve Ticari Olmayan Girişimlerden şarta bağlı olan ve olmayan alacaklar	-	-	-	-	-	-	-	-	-
Çok taraflı kalkınma bankalarından şarta bağlı olan ve olmayan alacaklar	-	-	-	-	-	-	-	-	-
Uluslararası teşkilatlardan şarta bağlı olan ve olmayan alacaklar	-	-	-	-	-	-	-	-	-
Bankalar ve aracı kurumlardan şarta bağlı olan ve olmayan alacaklar	-	-	950.348	1.685.901	-	194.943	1.414	-	-
Şarta bağlı olan ve olmayan kurumsal alacaklar	249.563	-	-	-	-	10.171.927	-	-	-
Şarta bağlı olan ve olmayan perakende alacaklar	40.117	-	-	-	5.883.598	1.217.410	-	-	-
Şarta bağlı olan ve olmayan gayrimenkul ipotegiyle teminatlandırılmış alacaklar	-	-	-	1.786.684	-	-	-	-	-
Tahsili gecikmiş alacaklar	150	-	-	5.200	-	273.818	75.020	-	-
Kurulca riski yüksek olarak belirlenen alacaklar	45.557	-	-	-	-	-	933.957	2.109.883	60.113
İpotek teminatlı menkul kıymetler	-	-	-	-	-	-	-	-	-
Menkul kıymetleştirme pozisyonları	-	-	-	-	-	-	-	-	-
Bankalar ve aracı kurumlardan olan kısa vadeli alacaklar ile kısa vadeli kurumsal alacaklar	-	-	-	-	-	-	-	-	-
Kolektif yatırım kuruluşu niteliğindeki yatırımlar	-	-	-	-	-	-	-	-	-
Diğer alacaklar	462.081	-	23	-	-	209.911	-	-	-

d. Konsolide ve konsolide olmayan sermaye yeterliliği standart oranına ilişkin özet bilgiler:

	Cari Dönem 31 Mart 2014 Konsolide	Cari Dönem 31 Mart 2014 Ana Ortaklık Banka
Kredi Riski İçin Gerekli Sermaye Yükümlülüğü (Kredi Riskine Esas Tutar*0,08) (KRSY)	1.926.517	1.927.628
Piyasa Riski İçin Gerekli Sermaye Yükümlülüğü (PRSY)	94.275	94.402
Operasyonel Risk İçin Gerekli Sermaye Yükümlülüğü (ORSY)	254.042	245.937
Özkaynak	4.185.542	4.153.994
Özkaynak/((KRSY+PRSY+ORSY) *12,5*100)	14,72	14,65
Ana Sermaye/((KRSY+PRSY+ORSY) *12,5*100)	10,28	10,20
Çekirdek Sermaye/((KRSY+PRSY+ORSY) *12,5*100)	10,28	10,20

	Önceki Dönem 31 Aralık 2013 Konsolide	Önceki Dönem 31 Aralık 2013 Ana Ortaklık Banka
Kredi Riski İçin Gerekli Sermaye Yükümlülüğü (Kredi Riskine Esas Tutar*0,08) (KRSY)	1.955.329	1.956.762
Piyasa Riski İçin Gerekli Sermaye Yükümlülüğü (PRSY)	90.022	90.220
Operasyonel Risk İçin Gerekli Sermaye Yükümlülüğü (ORSY)	229.154	222.947
Özkaynak	4.282.776	4.232.559
Özkaynak/((KRSY+PRSY+ORSY) *12,5*100)	15,06	14,92
Ana Sermaye/((KRSY+PRSY+ORSY) *12,5*100)	(*)	(*)
Çekirdek Sermaye/((KRSY+PRSY+ORSY) *12,5*100)	(*)	(*)

(*) Grup, özkaynaklarını 1 Ocak 2014 tarihinden itibaren, 5 Eylül 2013 tarih ve 28756 sayılı Resmî Gazete’de yayımlanan “Bankaların Özkaynaklarına İlişkin Yönetmelik” çerçevesinde hesaplamakta ve Sermaye Yeterliliği Standart Oranı hesaplamasını bu çerçevede yapmaktadır. Ana Sermaye ve Çekirdek Sermaye Oranları, 26 Nisan 2014 tarihinde yayımlanan “Bankalarca Kamuya Açıklanacak Finansal Tablolara İle Bunlara İlişkin Açıklama ve Dipnotlar Hakkında Tebliğde Değişiklik Yapılmasına Dair Tebliğ”e uygun olarak verilmektedir.

HSBC BANK A.Ş. VE BAĞLI ORTAKLIKLARI
31 MART 2014 TARİHİ İTİBARIYLA
KONSOLİDE FİNANSAL TABLOLARA İLİŞKİN AÇIKLAMA VE DİPNOTLAR
(Tutarlar aksi belirtilmedikçe Bin Türk Lirası ("TL") olarak belirtilmiştir.)

I. KONSOLİDE SERMAYE YETERLİLİĞİ STANDART ORANINA İLİŞKİN AÇIKLAMALAR (Devamı)

e. Konsolide Özkaynak kalemlerine ilişkin bilgiler:

	Cari Dönem
ÇEKİRDEK SERMAYE	
Bankanın tasfiyesi halinde alacak hakkı açısından diğer tüm alacaklardan sonra gelen ödenmiş sermaye	652.290
Hisse senedi ihraç primleri	-
Hisse senedi iptal karları	-
Yedek akçeler	2.443.118
Türkiye Muhasebe Standartları (TMS) uyarınca özkaynaklara yansıtılan kazançlar	(13.913)
Kar	(29.461)
Net Dönem Karı	(29.461)
Geçmiş Yıllar Karı	-
Muhtemel riskler için ayrılan serbest karşılıklar	-
İştirakler, bağlı ortaklıklar ve birlikte kontrol edilen ortaklıklardan bedelsiz olarak edinilen ve dönem karı içerisinde muhasebeleştirilmeyen hisseler	-
İndirimler Öncesi Çekirdek Sermaye	3.052.034
Çekirdek Sermayeden Yapılacak İndirimler	
Net dönem zararı ile geçmiş yıllar zararı toplamının yedek akçelerle karşılanamayan kısmı ile TMS uyarınca özkaynaklara yansıtılan kayıplar(-)	-
Faaliyet kiralaması geliştirme maliyetleri (-)	17.273
Şerefiye veya diğer maddi olmayan duran varlıklar ve bunlara ilişkin ertelenmiş vergi yükümlülükleri (-)	112.743
Net ertelenmiş vergi varlığı/vergi borcu (-)	-
Kanununun 56 ncı maddesinin dördüncü fıkrasına aykırı olarak edinilen paylar (-)	-
Bankanın kendi çekirdek sermayesine yapmış olduğu doğrudan veya dolaylı yatırımlar (-)	-
Ortaklık paylarının %10 veya daha azına sahip olunan ve konsolide edilmeyen bankalar ve finansal kuruluşların özkaynak unsurlarına yapılan yatırımların net uzun pozisyonları toplamının, bankanın çekirdek sermayesinin %10'unu aşan kısmı (-)	-
Ortaklık paylarının %10'dan daha fazlasına sahip olunan ve konsolide edilmeyen bankalar ve finansal kuruluşların çekirdek sermaye unsurlarına yapılan yatırımların net uzun pozisyonlarının çekirdek sermayenin %10'unu aşan kısmı (-)	-
İpotek hizmeti sunma haklarının çekirdek sermayenin %10'unu aşan kısmı (-)	-
Geçici farklara dayanan ertelenmiş vergi varlıklarının çekirdek sermayenin %10'unu aşan kısmı (-)	-
Bankaların Özkaynaklarına İlişkin Yönetmeliğin Geçici 2 nci maddesinin ikinci fıkrası uyarınca çekirdek sermayenin %15'ini aşan tutarlar (-)	-
Ortaklık paylarının %10'dan daha fazlasına sahip olunan ve konsolide edilmeyen bankalar ve finansal kuruluşların çekirdek sermaye unsurlarına yapılan yatırımların net uzun pozisyonlarından kaynaklanan aşım tutarı (-)	-
İpotek hizmeti sunma haklarından kaynaklanan aşım tutarı (-)	-
Geçici farklara dayanan ertelenmiş vergi varlıklarından kaynaklanan aşım tutarı (-)	-
Kurulca belirlenecek diğer kalemler (-)	-
Yeterli ilave ana sermaye veya katkı sermaye bulunmaması halinde çekirdek sermayeden indirim yapılacak tutar (-)	-
Çekirdek Sermayeden Yapılan İndirimler Toplamı	130.016
Çekirdek Sermaye Toplamı	2.922.018
İLAVE ANA SERMAYE	
Çekirdek sermayeye dahil edilmeyen imtiyazlı paylara tekabül eden sermaye ve bunlara ilişkin ihraç primleri	-
Kurumca uygun görülen borçlanma araçları ve bunlara ilişkin ihraç primleri (1.1.2014 tarihi sonrası ihraç edilenler/temin edilenler)	-
Kurumca uygun görülen borçlanma araçları ve bunlara ilişkin ihraç primleri (1.1.2014 tarihi öncesi ihraç edilenler)	-
İndirimler Öncesi İlave Ana Sermaye	-

HSBC BANK A.Ş. VE BAĞLI ORTAKLIKLARI
31 MART 2014 TARİHİ İTİBARIYLA
KONSOLİDE FİNANSAL TABLOLARA İLİŞKİN AÇIKLAMA VE DİPNOTLAR
(Tutarlar aksi belirtilmedikçe Bin Türk Lirası ("TL") olarak belirtilmiştir.)

İlave Ana Sermayeden Yapılacak İndirimler	-
Bankanın kendi ilave ana sermayesine yapmış olduğu doğrudan veya dolaylı yatırımlar (-)	-
Ortaklık paylarının %10 veya daha azına sahip olunan ve konsolide edilmeyen bankalar ve finansal kuruluşların özkaynak unsurlarına yapılan yatırımların net uzun pozisyonları toplamının, bankanın çekirdek sermayesinin %10'nunu aşan kısmı (-)	-
Ortaklık paylarının %10 veya daha fazlasına sahip olunan ve konsolide edilmeyen bankalar ve finansal kuruluşların ilave ana sermaye ile katkı sermaye unsurlarına yapılan yatırımların net uzun pozisyonları toplamının, bankanın çekirdek sermayesinin %10'nunu aşan kısmı (-)	-
Kurulca belirlenecek diğer kalemler (-)	-
Yeterli katkı sermaye bulunmaması halinde ilave ana sermayeden indirim yapılacak tutar (-)	-
İlave ana sermayeden yapılan indirimler toplamı	-
İlave Ana Sermaye Toplamı	-
Ana Sermayeden Yapılacak İndirimler	-
Şerefiye veya diğer maddi olmayan duran varlıklar ve bunlara ilişkin ertelenmiş vergi yükümlülüklerinin Bankaların Özkaynaklarına İlişkin Yönetmeliğin Geçici 2 nci maddesinin birinci fıkrası uyarınca çekirdek sermayeden indirilmeyen kısmı (-)	-
Net ertelenmiş vergi varlığı/vergi borcunun Bankaların Özkaynaklarına İlişkin Yönetmeliğin Geçici 2 nci maddesinin birinci fıkrası uyarınca çekirdek sermayeden indirilmeyen kısmı (-)	-
Ana Sermaye Toplamı	2.922.018
KATKI SERMAYE	
Kurumca uygun görülen borçlanma araçları ve bunlara ilişkin ihraç primleri (1.1.2014 tarihi sonrası ihraç edilen/temin edilenler)	-
Kurumca uygun görülen borçlanma araçları ve bunlara ilişkin ihraç primleri (1.1.2014 tarihi öncesi ihraç edilenler temin edilenler)	-
Bankanın sermaye artırımlarında kullanılması hissedarlarca taahhüt edilen bankaya rehnedilmiş kaynaklar	1.031.465
Genel Karşılıklar	301.018
İndirimler Öncesi Katkı Sermaye	1.332.483
Katkı Sermayeden Yapılacak İndirimler	
Bankanın kendi katkı sermayesine yapmış olduğu doğrudan veya dolaylı yatırımlar (-)	-
Ortaklık paylarının %10 veya daha azına sahip olunan ve konsolide edilmeyen bankalar ve finansal kuruluşların özkaynak unsurlarına yapılan yatırımların net uzun pozisyonları toplamının, bankanın çekirdek sermayesinin %10'nunu aşan kısmı (-)	-
Ortaklık paylarının %10 veya daha fazlasına sahip olunan ve konsolide edilmeyen bankalar ve finansal kuruluşların ilave ana sermaye ile katkı sermaye unsurlarına yapılan yatırımların net uzun pozisyonları toplamının, bankanın çekirdek sermayesinin %10'nunu aşan kısmı(-)	-
Kurulca belirlenecek diğer kalemler (-)	67.972
Katkı Sermayeden Yapılan İndirimler Toplamı	67.972
Katkı Sermaye Toplamı	1.264.511
SERMAYE	4.186.529
Kanunun 50 ve 51 inci maddeleri hükümlerine aykırı olarak kullanılan krediler (-)	490
Kanunun 57 nci maddesinin birinci fıkrasındaki sınırı aşan tutarlar ile bankaların alacaklarından dolayı edinmek zorunda kaldıkları ve aynı madde uyarınca elden çıkarmaları gereken emtia ve gayrimenkullerden edinim tarihinden itibaren beş yıl geçmesine rağmen elden çıkarılamayanların net defter değerleri(-)	147
Yurt dışında kurulu olanlar da dahil olmak üzere, bankalara, finansal kuruluşlara veya bankanın nitelikli pay sahiplerine kullanılan krediler veya bunlarca ihraç edilen borçlanma araçlarına yapılan yatırımlar(-)	-
Bankaların Sermaye Yeterliliğinin Ölçülmesine ve Değerlendirilmesine İlişkin Yönetmeliğin 20 nci maddesinin ikinci fıkrasına istinaden özkaynaklardan düşülecek tutar (-)	350
Kurulca belirlenecek diğer hesaplar (-)	-
Ortaklık paylarının yüzde %10 veya daha azına sahip olunan ve konsolide edilmeyen bankalar ve finansal kuruluşların özkaynak unsurlarına yapılan yatırımların net uzun pozisyonları toplamının, bankanın çekirdek sermayesinin yüzde onunu aşan kısmının, Bankaların Özkaynaklarına İlişkin Yönetmeliğin Geçici 2 nci maddesinin birinci fıkrası uyarınca çekirdek sermayeden, ilave ana sermayeden ve katkı sermayeden indirilmeyen kısmı (-)	-
Ortaklık paylarının %10'dan daha fazlasına sahip olunan ve konsolide edilmeyen bankalar ve finansal kuruluşların doğrudan ya da dolaylı olarak ilave ana sermaye ve katkı sermaye unsurlarına yapılan yatırımların net uzun pozisyonlarının toplam tutarının Bankaların Özkaynaklarına İlişkin Yönetmeliğin Geçici 2 nci maddesinin birinci fıkrası uyarınca, ilave ana sermayeden ve katkı sermayeden indirilmeyen kısmı (-)	-

HSBC BANK A.Ş. VE BAĞLI ORTAKLIKLARI
31 MART 2014 TARİHİ İTİBARIYLA
KONSOLİDE FİNANSAL TABLOLARA İLİŞKİN AÇIKLAMA VE DİPNOTLAR
(Tutarlar aksi belirtilmedikçe Bin Türk Lirası (“TL”) olarak belirtilmiştir.)

Ortaklık paylarının %10'dan daha fazlasına sahip olunan ve konsolide edilmeyen bankalar ve finansal kuruluşların çekirdek sermaye unsurlarına yapılan yatırımların net uzun pozisyonlarının, geçici farklara dayanan ertelenmiş vergi varlıklarının ve ipotek hizmeti sunma haklarının Bankaların Özkaynaklarına İlişkin Yönetmeliğin Geçici 2 nci maddesinin ikinci fıkrasının (1) ve (2) nci alt bentleri uyarınca çekirdek sermayeden indirilecek tutarlarının, Yönetmeliğin Geçici 2 nci maddesinin birinci fıkrası uyarınca çekirdek sermayeden indirilmeyen kısmı (-)	-
ÖZKAYNAK	4.185.542

Uygulanacak İndirim Esaslarında Aşım Tutarının Altında Kalan Tutarlar

Ortaklık paylarının %10 veya daha azına sahip olunan ve konsolide edilmeyen bankalar ve finansal kuruluşların özkaynak unsurlarına yapılan yatırımların net uzun pozisyonlarından kaynaklanan tutar	-
Ortaklık paylarının %10'dan daha fazlasına sahip olunan ve konsolide edilmeyen bankalar ve finansal kuruluşların çekirdek sermaye unsurlarına yapılan yatırımların net uzun pozisyonlarından kaynaklanan tutar	-
İpotek hizmeti sunma haklarından kaynaklanan tutar	-
Geçici farklara dayanan ertelenmiş vergi varlıklarından kaynaklanan tutar	-

Önceki Dönem
31 Aralık 2013

ANA SERMAYE

Ödenmiş Sermaye	652.290
Nominal Sermaye	652.290
Sermaye Taahhütleri (-)	-
Ödenmiş Sermaye Enflasyon Düzeltme Farkı	-
Hisse Senedi İhraç Primleri	-
Hisse Senedi İptal Karları	-
Yedek Akçeler	2.125.546
Yedek Akçeler Enflasyona Göre Düzeltme Farkı	272.693
Kar	44.403
Net Dönem Karı	44.403
Geçmiş Yıllar Karı	-
Muhtemel Riskler İçin A. Serb. Karşılıkların Ana Sermayenin %25'ine Kadar Olan Kısmı	-
İştirak ve Bağlı Ortaklık Hisseleri ile Gayrim. Satış Kazançları	-
Birincil Sermaye Benzeri Borçlar	-
Zararın Yedek Akçelerle Karşılanamayan Kısmı (-)	-
Net Dönem Zararı	-
Geçmiş Yıllar Zararı	-
Faaliyet Kiralaması Geliştirme Maliyetleri (-)	18.386
Maddi Olmayan Duran Varlıklar (-)	107.386
Ana Sermayenin %10'unu Aşan Ertelemiş Vergi Varlığı Tutarı (-)	-
Kanununun 56 nci Mad. Üçüncü Fıkrasındaki Aşım Tutarı (-)	-
Ana Sermaye Toplamı	2.969.160

HSBC BANK A.Ş. VE BAĞLI ORTAKLIKLARI
31 MART 2014 TARİHİ İTİBARIYLA
KONSOLİDE FİNANSAL TABLOLARA İLİŞKİN AÇIKLAMA VE DİPNOTLAR
(Tutarlar aksi belirtilmedikçe Bin Türk Lirası (“TL”) olarak belirtilmiştir.)

I. KONSOLİDE SERMAYE YETERLİLİĞİ STANDART ORANINA İLİŞKİN AÇIKLAMALAR (Devamı)

	Önceki Dönem 31 Aralık 2013
KATKI SERMAYE	
Genel Karşılıklar	347.299
Menkuller Yeniden Değerleme Değer Artışı Tutarının %45'i	-
Gayrimenkuller Yeniden Değerleme Değer Artışı Tutarının %45'i	-
İştirakler, Bağlı Ortaklıklar ve Birlikte Kontrol Edilen Ortaklıklardan Bedelsiz Olarak Edinilen ve Dönem Karı İçerisinde Muhasebeleştirilmeyen Hisseler	-
Birincil Sermaye Benzeri Borçların Ana Sermaye Hesaplamasında Dikkate Alınmayan Kısmı	-
İkincil Sermaye Benzeri Borçlar	994.084
Satılmaya Hazır Menkul Değerler ile İştirak ve Bağlı Ortaklıklara İlişkin Değer Artışı Tutarı (*)	(27.513)
Sermaye Yedeklerinin, Kar Yedeklerinin ve Geçmiş Yıllar K/Z'nin Enflasyona Göre Düzeltme Farkları (Yedek Akçelerin Enflasyona Göre Düzeltme Farkı hariç)	-
Katkı Sermaye Toplamı	1.313.870
SERMAYE	4.283.030
SERMAYEDEN İNDİRİLEN DEĞERLER	254
Sermayesinin Yüzde On ve Daha Fazlasına Sahip Olunan Bankalar ile Finansal Kuruluşlardaki (Yurt İçi, Yurt Dışı) Konsolide Edilmeyenlerdeki Ortaklık Payları	-
Sermayesinin Yüzde Onundan Azına Sahip Olunan Bankalar ile Finansal Kuruluşlardaki (Yurt İçi, Yurt Dışı) Bankanın Ana Sermaye ve Katkı Sermaye Toplamının Yüzde On ve Daha Fazlasını Aşan Tutardaki Ortaklık Payları Toplamı	-
Bankalara, Finansal Kuruluşlara (Yurt İçi, Yurt Dışı) veya Nitelikli Pay Sahiplerine Kullandırılan İkincil Sermaye Benzeri Borç Niteliğini Haiz Krediler ile Bunlardan Satın Alınan Birincil veya İkincil Sermaye Benzeri Borç Niteliğini Haiz Borçlanma Araçları	-
Kanununun 50 ve 51 inci Maddeleri Hükümlerine Aykırı Olarak Kullandırılan Krediler	99
Bankaların, Gayrimenkullerinin Net Defter Değerleri Toplamının Özkaynaklarının Yüzde Ellisini Aşan Kısmı İle Alacaklarından Dolayı Edinmek Zorunda Kaldıkları Ve Kanununun 57 nci Maddesi Uyarınca Elden Çıkarılması Gereken Emtia Ve Gayrimenkullerden Edinim Tarihinden İtibaren Beş Yıl Geçmesine Rağmen Elden Çıkarılamayanların Net Defter Değerleri	149
Özkaynaktan Düşülmesi Tercih Edilen Menkul Kıymetleştirme Pozisyonları	-
Diğer	6
TOPLAM ÖZKAYNAK	4.282.776

(*) Önceki dönemde, Menkul Değerler Değer Artış Fonunun pozitif olması durumunda %45'i, negatif olması durumunda ise tamamı hesaplamaya dahil edilmekteydi.

Grup, özkaynaklarını 1 Ocak 2014 tarihinden itibaren, 5 Eylül 2013 tarih ve 28756 sayılı Resmi Gazete'de yayımlanan "Bankaların Özkaynaklarına İlişkin Yönetmelik" çerçevesinde hesaplamakta ve Sermaye Yeterliliği Standart Oranı hesaplamasını bu çerçevede yapmaktadır. Özkaynak Kalemlerine İlişkin Bilgiler notu, 26 Nisan 2014 tarihinde yayımlanan "Bankalarca Kamuya Açıklanacak Finansal Tablolar ile Bunlara İlişkin Açıklama ve Dipnotlar Hakkında Tebliğde Değişiklik Yapılmasına Dair Tebliğ"e uygun olarak karşılaştırmalı verilmemiştir.

f. İçsel sermaye gereksiniminin cari ve gelecek faaliyetler açısından yeterliliğinin değerlendirilmesi amacıyla uygulanan yaklaşımlar:

Ara dönem finansal tablo açıklamalarına tabi değildir.

HSBC BANK A.Ş. VE BAĞLI ORTAKLIKLARI
31 MART 2014 TARİHİ İTİBARIYLA
KONSOLİDE FİNANSAL TABLOLARA İLİŞKİN AÇIKLAMA VE DİPNOTLAR
(Tutarlar aksi belirtilmedikçe Bin Türk Lirası (“TL”) olarak belirtilmiştir.)

II. KONSOLİDE KREDİ RİSKİNE İLİŞKİN AÇIKLAMALAR

- a. Kredi risklerinde belirli bir coğrafyaya ilişkin sınır bulunmamaktadır. Ancak belirli bir coğrafyayı etkileyen risklerin oluşması durumunda gerekli limitleme ve yeniden değerlendirmeye ilişkin aksiyon alınmaktadır. Sektörel bazda müşteri grupları bazında limitleme ve risk takibi yapılmaktadır. Belirli bir risk grubuna ilişkin sınırlar, Bankacılık Kanunu ve ilişkili diğer yasal düzenlemelere uygun olarak belirlenmekte ve kredi kullanımları periyodik olarak takip edilmektedir. Aynı risk grubuna bağlı firmalar, konsolide mali tablolar üzerinden de değerlendirilebilmektedir. Kredi teklifleri yılda bir kez gözden geçirmektedir. Ancak gözetime alınan krediler için belirlenen azami gözden geçirme süresi 3 veya 6 aydır.

HSBC Grubu standartlarına göre tüm bankacılık işlemlerinde yetki onay ve kontrol mekanizması ile sistemsel limit/risk kontrolü mevcuttur. Kredi limit tahsis ve kullanılmasında, vadeli işlem ve diğer türev ürünler ile ilgili işlemlerde, müşterilerin günlük nakit finansmanı limit ve risklerinin işlem aşamalarında yetki onay limitlerine bağlı olarak yönetim kademelerinin onay aşamalarından geçmektedir. Günlük olarak yapılan bilanço içi ve dışı işlemlerle ilgili olarak risk limitleri ve dağılımları ile risk yoğunlaşması, günlük olarak müşteri bazında ve bankanın hazine bölümü yetkilileri bazında izlenmektedir. Türev ürünlere ilişkin limit tahsisinde ürünlere özgü risk parametreleri de dikkate alınmaktadır.

- b. Uluslararası bankacılık piyasasında aktif bir katılımcı olarak diğer finansal kurumların finansal faaliyetleri ile birlikte değerlendirildiğinde ve bankanın kredi portföyünün önemli bir kısmını perakende kredilerin oluşturduğu düşünüldüğünde önemli ölçüde kredi riski yoğunluğuna sahip olunmadığı düşünülmektedir.
- c. Ana Ortaklık Bankaca üstlenilen kredi riski için ayrılan genel karşılık tutarı 369.375 TL’dir (31 Aralık 2013: 347.299 TL).

III. KONSOLİDE PİYASA RİSKİNE İLİŞKİN AÇIKLAMALAR

- a. **Grup’un finansal risk yönetimi amaçları çerçevesinde piyasa riskinden korunmak amacıyla önlem almadığı, piyasa riskine maruz kalınması nedeniyle Ana Ortaklık Banka yönetim kurulunun risk yönetimine ilişkin olarak almış olduğu önlemler, piyasa riskinin ölçümünde kullanılan yöntemler ile piyasa riski ölçümlerinin aralıkları:**

Ana Ortaklık Banka, piyasa riskinin yönetimi ve kontrolünde bağlı bulunduğu grup paralelinde gelişmiş yöntemleri günlük olarak uygulamaktadır. Piyasa riskinin ölçümünde ve limit belirlemede tarihsel benzetim yöntemiyle Riske Maruz Değer yaklaşımı kullanılmaktadır. Piyasa riskine tabi olan portföylerde ürün ve portföy bazında faiz oranı, kur ve hisse senedi fiyat risklerine ilişkin günlük ve aylık azami zarar limitleri, Riske Maruz Değer limitleri, vade limitleri ve büyüklük limitleri uygulanmaktadır. Limit kullanımları gün içinde çeşitli kontrol noktaları vasıtasıyla izlenmekte ve üst yönetime raporlanmaktadır. Risk izleme ve kontrol faaliyetleri bağımsız birimler tarafından yürütülmektedir.

Faize duyarlı aktif ve pasiflerin, faiz oranlarındaki değişkenliğine olan hassasiyeti “Bugünkü Değer Baz Puan” yöntemiyle analiz edilmekte ve ilgili limitler doğrultusunda faiz riski yönetilmektedir.

Piyasa riskinin kontrolünün yanında izlenmesi ve yönetimine ilişkin, ürün ve portföyler bazında çeşitli verim eğrileri senaryoları, stres senaryoları, likidite, gap (boşluk) ve volatilité analizleri yapılmaktadır. Bu analizler vasıtasıyla, hedeflenen karlılığa ilişkin, olası risklere hazır olunması ve hızlı karar alınabilmesi amaçlanmaktadır.

İşlem limitleri, piyasa riskinin ana bileşenleri olan fiyat-oran değişikliği (kur riski ve faiz riski), volatilité, bugünkü değer baz puan (“PVBP”), korelasyon riski ve piyasa likidite riski dikkate alınarak hesaplanır. VaR analizleri, stres testleri ve senaryo analizleri sürekli bir şekilde uygulanmaktadır. Bu testlerin amacı planlanan kar ile potansiyel risk parametrelerinin uyumlu olduğunun belirlenmesidir.

Risk azaltıcı pozisyonlar, riske karşı koruma sağlayan işlemler ve gerekli görülmesi durumunda sigorta işlemlerinin yapılması için piyasa imkanları sürekli gözetilir. Döviz ve Toplam Likidite Rasyosu, VaR ve PVBP limitleri ve limitlerdeki aşımalar, İçsel Sermaye gereksinimi ve Stres Test sonuçları aylık olarak Üst Yönetime ve Piyasa Riski Komitesi’ne raporlanmaktadır.

HSBC BANK A.Ş. VE BAĞLI ORTAKLIKLARI
31 MART 2014 TARİHİ İTİBARIYLA
KONSOLİDE FİNANSAL TABLOLARA İLİŞKİN AÇIKLAMA VE DİPNOTLAR
(Tutarlar aksi belirtilmedikçe Bin Türk Lirası (“TL”) olarak belirtilmiştir.)

III. KONSOLİDE PİYASA RİSKİNE İLİŞKİN AÇIKLAMALAR (Devamı)

b. Konsolide Piyasa riskine ilişkin bilgiler (devamı):

	31 Mart 2014	31 Aralık 2013
	Tutar	Tutar
(I) Genel Piyasa Riski İçin Hesaplanan Sermaye Yükümlülüğü - Standart Metot	27.954	28.296
(II) Spesifik Risk İçin Hesaplanan Sermaye Yükümlülüğü - Standart Metot Menkul Kıymetleştirme Pozisyonlarına İlişkin Spesifik Risk İçin Gerekli Sermaye Yükümlülüğü- Standart Metot	4.386	4.194
(III) Kur Riski İçin Hesaplanan Sermaye Yükümlülüğü - Standart Metot	6.561	5.348
(IV) Emtia Riski İçin Hesaplanan Sermaye Yükümlülüğü - Standart Metot	-	-
(V) Takas Riski İçin Hesaplanan Sermaye Yükümlülüğü - Standart Metot	-	-
(VI) Opsiyonlardan Kaynaklanan Piyasa Riski İçin Hesaplanan Sermaye Yükümlülüğü - Standart Metot	55	85
(VII) Karşı Taraf Kredi Riski İçin Hesaplanan Sermaye Yükümlülüğü - Standart Metot	55.319	52.099
(VIII) Risk Ölçüm Modeli Kullanan Bankalarda Piyasa Riski İçin Hesaplanan Sermaye Yükümlülüğü	-	-
(IX) Piyasa Riski İçin Hesaplanan Toplam Sermaye Yükümlülüğü (I+II+III+IV+V+VI+VII)	94.275	90.022
(X) Piyasa Riskine Esas Tutar (12,5 x VIII) ya da (12,5 x IX)	1.178.438	1.125.275

c. Dönem içerisinde ay sonları itibarıyla hesaplanan konsolide piyasa riskine ilişkin ortalama piyasa riski tablosu:

Ara dönem finansal tablo açıklamalarına tabi değildir.

d. Karşı taraf kredi riskleri için kredi limitlerinin ve içsel sermaye tahsisi ve dağıtımının yönetimi:

Ara dönem finansal tablo açıklamalarına tabi değildir.

IV. KONSOLİDE OPERASYONEL RİSKE İLİŞKİN AÇIKLAMALAR

Grup, operasyonel risklerin takibini faaliyet alanları bazında sürdürmekte ve kayıp veritabanı oluşturmaktadır. Operasyonel risklerle ilgili raporlama düzeneği oluşturulmuş ve iş birimleri gerçekleşen ya da fark edilip düzeltilen olası kayıplarla ilgili raporlama kavramını benimsemiştir. Bu nedenle anahtar risk göstergeleri oluşturulmakta ve süreçlerle ilgili yeni kontrol noktaları belirlenebilmektedir.

Operasyonel riske esas tutar, 28 Haziran 2012 tarih ve 28337 sayılı Resmî Gazete’de yayımlanan “Bankaların Sermaye Yeterliliğinin Ölçülmesi ve Değerlendirilmesine İlişkin Yönetmelik” uyarınca Ana Ortaklık Banka’nın son 3 yılına ait 2013, 2012 ve 2011 hesap dönemlerinin brüt gelirleri kullanılmak suretiyle hesaplanmıştır. Bu bölümün I no’lu dipnotunda belirtilen “sermaye yeterliliği standart oranı” kapsamındaki operasyonel riskin hesaplanmasında kullanılan 3.175.525 TL operasyonel riske ait risk ağırlıklı aktifler rakamını temsil etmekte ve %8’ine isabet eden bölümü olan 254.042 TL, operasyonel riske ait asgari sermaye gerekliliğini ifade etmektedir.

HSBC BANK A.Ş. VE BAĞLI ORTAKLIKLARI
31 MART 2014 TARİHİ İTİBARIYLA
KONSOLİDE FİNANSAL TABLOLARA İLİŞKİN AÇIKLAMA VE DİPNOTLAR
(Tutarlar aksi belirtilmedikçe Bin Türk Lirası (“TL”) olarak belirtilmiştir.)

V. KONSOLİDE KUR RİSKİNE İLİŞKİN AÇIKLAMALAR

- a. Grup’un maruz kaldığı kur riski, bu durumun etkilerinin tahmin edilmesi, Banka Yönetim Kurulu’nun günlük olarak izlenen pozisyonlar için belirlediği limitler:**

Grup, yabancı para yönetiminde son derece titiz davranmakta, genellikle açık pozisyon almamaya özen göstererek kur riskini düzenlemektedir. Ana Ortaklık Banka, yabancı para pozisyonlarının düzenlenmesinde gerek yasal sınırlamalar gerekse Banka Yönetim Kurulu’nun belirlediği limitler çerçevesinde hareket etmektedir.

- b. Önemli olması durumunda yabancı para cinsinden borçlanma araçlarının ve net yabancı para yatırımlarının riskten korunma amaçlı türev araçları ile korunmasının boyutu:**

Grup, genel ilke olarak döviz pozisyonu taşımamakta ve yabancı para pozisyonlarını türev ürünlerle dengelemektedir. Döviz alış kurları önemli döviz cinsleri için aşağıdaki tabloda gösterilmektedir.

- c. Yabancı para risk yönetim politikası:**

Yabancı para risk yönetim politikaları birinci bentte açıklanmıştır.

- d. Grup’un finansal tablo tarihi ile bu tarihten geriye doğru son beş iş günü kamuya duyurulan cari döviz alış kurları:**

Bilanço tarihindeki ve bundan önceki son beş iş günü itibarıyla Ana Ortaklık Banka tarafından ilan edilen ABD Doları ve Avro döviz alış kurlarının dökümü aşağıdaki gibidir :

Cari Dönem - 31 Mart 2014	ABD Doları (\$)	Avro (€)
Bilanço Tarihindeki		
Ana Ortaklık Banka Değerleme Kuru	2,1510	2,9671
Bilanço Tarihinden Önceki		
28 Mart 2014	2,1888	3,0108
27 Mart 2014	2,1845	3,0058
26 Mart 2014	2,1948	3,0267
25 Mart 2014	2,2282	3,0736
24 Mart 2014	2,2390	3,0847

HSBC BANK A.Ş. VE BAĞLI ORTAKLIKLARI
31 MART 2014 TARİHİ İTİBARIYLA
KONSOLİDE FİNANSAL TABLOLARA İLİŞKİN AÇIKLAMA VE DİPNOTLAR
(Tutarlar aksi belirtilmedikçe Bin Türk Lirası (“TL”) olarak belirtilmiştir.)

V. KONSOLİDE KUR RİSKİNE İLİŞKİN AÇIKLAMALAR (Devamı)

e. Grup’un cari döviz alış kurunun finansal tablo tarihinden geriye doğru son otuz günlük basit aritmetik ortalama değeri:

2014 yılı Mart ayı basit aritmetik ortalama ile Ana Ortaklık Banka’nın ABD Doları döviz alış kuru 2,2133 TL (Aralık 2013: 2,0659 TL) ve Avro döviz alış kuru 3,0609 TL (Aralık 2013: 2,8312 TL)’dir.

f. Grup’un kur riskine ilişkin bilgiler:

Cari Dönem-31 Mart 2014	AVRO	ABD Doları	Diğer YP	Toplam
Varlıklar				
Nakit Değerler ve Merkez Bankası	1.126.642	1.429.303	582.813	3.138.758
Bankalar	23.747	817.731	32.196	873.674
Gerçeğe Uygun Değer Farkı Kar / Zarara Yansıtılan Finansal Varlıklar (Net)	153.129	1.161.234	11.710	1.326.073
Para Piyasalarından Alacaklar	-	193.592	-	193.592
Satılmaya Hazır Finansal Varlıklar (Net)	-	-	-	-
Krediler (*)	2.725.642	3.435.823	55.787	6.217.252
İştirak, Bağlı Ortaklık ve Birlikte Kontrol Edilen Ortaklıklar (İş Ortaklıkları)	-	-	-	-
Vadeye Kadar Elde Tutulacak Yatırımlar (Net)	-	-	-	-
Riskten Korunma Amaçlı Türev Finansal Varlıklar	-	-	-	-
Maddi Duran Varlıklar (Net)	-	-	-	-
Maddi Olmayan Duran Varlıklar (Net)	-	-	-	-
Diğer Varlıklar (**)	4.591	421.176	312	426.079
Toplam Varlıklar	4.033.751	7.458.859	682.818	12.175.428
Yükümlülükler				
Bankalar Mevduatı	10	43.064	35	43.109
Döviz Tevdiat Hesabı	2.208.645	5.096.597	994.115	8.299.357
Para Piyasalarına Borçlar	-	-	-	-
Diğer Mali Kuruluşlardan Sağlanan Fonlar	2.017.233	5.247.477	460.329	7.725.039
İhraç Edilen Menkul Kıymetler (Net)	-	-	-	-
Muhtelif Borçlar	1.215	4.353	676	6.244
Riskten Korunma Amaçlı Türev Finansal Borçlar	-	-	-	-
Diğer Yükümlülükler	142.857	1.205.143	39.169	1.387.169
Toplam Yükümlülükler	4.369.960	11.596.634	1.494.324	17.460.918
Net Bilanço Pozisyonu	(336.209)	(4.137.775)	(811.506)	(5.285.490)
Net Nazım Hesap Pozisyonu				
Net Nazım Hesap Pozisyonu	328.913	4.098.281	1.090.726	5.517.920
Türev Finansal Araçlardan Alacaklar	3.561.027	31.624.586	1.650.706	36.836.319
Türev Finansal Araçlardan Borçlar	3.232.114	27.526.305	559.980	31.318.399
Gayrinakdi Krediler	400.373	2.537.883	62.717	3.000.973
Önceki Dönem - 31 Aralık 2013				
Toplam Varlıklar	4.434.095	7.331.076	658.335	12.423.506
Toplam Yükümlülükler	4.922.906	9.975.847	1.528.354	16.427.107
Net Bilanço Pozisyonu	(488.811)	(2.644.771)	(870.019)	(4.003.601)
Net Nazım Hesap Pozisyonu	463.517	2.672.452	878.232	4.014.201
Türev Finansal Araçlardan Alacaklar	4.560.759	24.745.972	1.764.437	31.071.168
Türev Finansal Araçlardan Borçlar	4.097.242	22.073.520	886.205	27.056.967
Gayrinakdi Krediler	390.831	2.763.199	66.839	3.220.869

(*) 31 Mart 2014 tarihi itibarıyla 1.656.141 TL tutarında döviz endeksli kredi ve faktoring alacağı (31 Aralık 2013: 1.728.042 TL) ve 14.497 TL tutarında yabancı para faktoring alacaklarını (31 Aralık 2013: 8.752 TL) içermektedir.

(**) 31 Mart 2014 tarihi itibarıyla diğer varlıklar içerisinde 1.033 TL (31 Aralık 2013: 1.108 TL) tutarında peşin ödenmiş giderler hesaplamaya dahil edilmemiştir.

HSBC BANK A.Ş. VE BAĞLI ORTAKLIKLARI
31 MART 2014 TARİHİ İTİBARIYLA
KONSOLİDE FİNANSAL TABLOLARA İLİŞKİN AÇIKLAMA VE DİPNOTLAR
(Tutarlar aksi belirtilmedikçe Bin Türk Lirası ("TL") olarak belirtilmiştir.)

V. KONSOLİDE KUR RİSKİNE İLİŞKİN AÇIKLAMALAR (Devamı)

31 Mart 2014 ve 31 Aralık 2013 tarihi itibarıyla Grup'un sahip olduğu döviz pozisyonunun TL'nin yabancı paralar karşısında %10 değer kaybetmesi ve diğer tüm değişkenlerin sabit olduğu varsayımı altında, kur farkı zararı olarak vergi etkisi dikkate alınmadan net karda ve özkaynakta yaratacağı değişimler aşağıda belirtilmiştir:

	Cari Dönem		Önceki Dönem	
	31 Mart 2014		31 Aralık 2013	
	Gelir tablosu	Özkaynak (*)	Gelir tablosu	Özkaynak (*)
ABD Doları	(3.949)	(3.949)	2.768	2.768
Avro	(730)	(730)	(2.529)	(2.529)
Diğer para birimleri	27.922	27.922	821	821
Toplam	23.243	23.243	1.060	1.060

(*) Özkaynak etkisi gelir tablosu etkilerini de içermektedir.

31 Mart 2014 tarihi itibarıyla TL'nin, diğer döviz cinsleri karşısında %10 oranında değer kazanması ve diğer tüm değişkenlerin aynı kalması varsayımı altında, yabancı para biriminde olan varlık ve yükümlülüklerden değişim, yukarıdaki tabloda gösterilen değer artışı ile aynı tutarda ancak ters yönde etkiye sahip olacaktır.

HSBC BANK A.Ş. VE BAĞLI ORTAKLIKLARI
31 MART 2014 TARİHİ İTİBARIYLA
KONSOLİDE FİNANSAL TABLOLARA İLİŞKİN AÇIKLAMA VE DİPNOTLAR
(Tutarlar aksi belirtilmedikçe Bin Türk Lirası (“TL”) olarak belirtilmiştir.)

VI. KONSOLİDE FAİZ ORANI RİSKİNE İLİŞKİN AÇIKLAMALAR

Bankacılık sektörünün yapısal riski olan uzun vadeli aktiflerin çok kısa vadeli mevduatlar ile fonlanması zorunluluğu nedeni ile banka bilançosunda kısa vadede faize duyarlı açık söz konusudur. Faize duyarlı varlık ve yükümlülüklerin oluşturacağı muhtemel faiz riskine karşın türev araçlar kullanılmakta, bilanço içi ve dışı faiz oranı riskini azaltacak faiz futures ve faiz swap işlemleri yapılmaktadır.

Grup, cari dönemde konut kredileri ve diğer uzun vadeli kredilerdeki faiz oranı ve erken ödeme riskini yönetmek için türev finansal araçları fayda maliyet analizleri de dikkate alınarak etkin bir biçimde kullanmış, global ve yerel piyasalardaki dalgalanmalara karşı riski azaltılmıştır.

a. Varlıkların, yükümlülüklerin ve nazım kalemlerin faize duyarlılığı (Yeniden fiyatlandırmaya kalan süreler itibarıyla):

Cari Dönem Sonu - 31 Mart 2014	1 Aya Kadar	1-3 Ay	3-12 Ay	1-5 Yıl	5 Yıl ve Üzeri	Faizsiz	Toplam
Varlıklar							
Nakit Değerler (Kasa, Efektif Deposu, Yoldaki Paralar, Satın Alınan Çekler) ve T.C. Merkez Bankası	-	-	-	-	-	3.372.365	3.372.365
Bankalar	1.463.140	-	20.916	-	-	121.963	1.606.019
Gerçeğe Uygun Değer Farkı Kar / Zarara Yansıtılan Finansal Varlıklar (Net)	569.130	484.971	340.680	48.818	6.551	10.792	1.460.942
Para Piyasalarından Alacaklar	7.338.081	-	-	-	-	-	7.338.081
Satılmaya Hazır Finansal Varlıklar (Net)	424.069	309.698	697.091	-	-	4.225	1.435.083
Verilen Krediler(*)	6.766.338	1.553.767	5.348.024	3.949.055	1.273.451	348.253	19.238.888
Vadeye Kadar Elde Tutulacak Yatırımlar	-	-	-	-	-	-	-
Diğer Varlıklar	-	-	-	-	-	997.038	997.038
Toplam Varlıklar	16.560.758	2.348.436	6.406.711	3.997.873	1.280.002	4.854.636	35.448.416
Yükümlülükler							
Bankalar Mevduatı	66.974	-	6.218	-	-	92.245	165.437
Diğer Mevduat	4.631.502	8.978.269	981.486	193.987	-	3.274.320	18.059.564
Para Piyasalarına Borçlar	1.259.678	-	-	-	-	-	1.259.678
Muhtelif Borçlar	-	-	-	-	-	573.205	573.205
İhraç Edilen Menkul Kıymetler (Net)	-	-	-	-	-	-	-
Diğer Mali Kuruluşlardan Sağlanan Fonlar	4.866.311	1.881.287	2.875.268	220.191	-	-	9.843.057
Diğer Yükümlülükler (**)	701.532	380.175	247.971	745.841	9.834	3.462.122	5.547.475
Toplam Yükümlülükler	11.525.997	11.239.731	4.110.943	1.160.019	9.834	7.401.892	35.448.416
Bilançodaki Uzun Pozisyon	5.034.761	-	2.295.768	2.837.854	1.270.168	-	11.438.551
Bilançodaki Kısa Pozisyon	-	(8.891.295)	-	-	-	(2.547.256)	(11.438.551)
Nazım Hesaplardaki Uzun Pozisyon	-	-	-	4.958	-	-	4.958
Nazım Hesaplardaki Kısa Pozisyon	(178.280)	(54.432)	(20.887)	-	-	-	(253.599)
Toplam Pozisyon	4.856.481	(8.945.727)	2.274.881	2.842.812	1.270.168	(2.547.256)	(248.641)

(*) Krediler 51.819 TL tutarında faktoring alacaklarını da içermektedir.

(**) Özkaynaklar “Diğer yükümlülükler” içinde “Faizsiz” sütununda gösterilmiştir.

HSBC BANK A.Ş. VE BAĞLI ORTAKLIKLARI
31 MART 2014 TARİHİ İTİBARIYLA
KONSOLİDE FİNANSAL TABLOLARA İLİŞKİN AÇIKLAMA VE DİPNOTLAR
(Tutarlar aksi belirtilmedikçe Bin Türk Lirası (“TL”) olarak belirtilmiştir.)

VI. KONSOLİDE FAİZ ORANI RİSKİNE İLİŞKİN AÇIKLAMALAR (Devamı)

Önceki Dönem Sonu - 31 Aralık 2013	1 Aya Kadar	1-3 Ay	3-12 Ay	1-5 Yıl	5 Yıl ve Üzeri	Faizsiz	Toplam
Varlıklar							
Nakit Değerler (Kasa, Efektif Deposu, Yoldaki Paralar, Satın Alınan Çekler) ve T.C. Merkez Bankası	-	-	-	-	-	3.699.273	3.699.273
Bankalar	447.669	1.035.753	22.644	-	-	160.423	1.666.489
Gerçeğe Uygun Değer Farkı Kar / Zarara Yansıtılan Finansal Varlıklar (Net)	718.431	552.898	647.910	38.756	10.528	10.313	1.978.836
Para Piyasalarından Alacaklar	6.787.257	-	-	-	-	-	6.787.257
Satılmaya Hazır Finansal Varlıklar (Net)	463.858	1.024.165	757.083	-	-	4.225	2.249.331
Verilen Krediler(*)	6.586.215	3.777.988	3.080.286	4.042.951	1.316.803	351.869	19.156.112
Vadeye Kadar Elde Tutulacak Yatırımlar (Net)	-	-	-	-	-	-	-
Diğer Varlıklar	-	-	-	-	-	721.394	721.394
Toplam Varlıklar	15.003.430	6.390.804	4.507.923	4.081.707	1.327.331	4.947.497	36.258.692
Yükümlülükler							
Bankalar Mevduatı	594.337	2.111	6.125	-	-	69.282	671.855
Diğer Mevduat	11.172.421	2.096.684	448.296	18.971	-	3.171.203	16.907.575
Para Piyasalarına Borçlar	2.025.576	-	-	-	-	-	2.025.576
Muhtelif Borçlar	-	-	-	-	-	536.126	536.126
İhraç Edilen Menkul Kıymetler (Net)	-	-	-	-	-	-	-
Diğer Mali Kuruluşlardan Sağlanan Fonlar	4.524.409	1.774.937	4.171.351	211.566	-	-	10.682.263
Diğer Yükümlülükler (**)	288.617	495.664	492.859	701.751	4.388	3.452.018	5.435.297
Toplam Yükümlülükler	18.605.360	4.369.396	5.118.631	932.288	4.388	7.228.629	36.258.692
Bilançodaki Uzun Pozisyon	-	2.021.408	-	3.149.419	1.322.943	-	6.493.770
Bilançodaki Kısa Pozisyon	(3.601.930)	-	(610.708)	-	-	(2.281.132)	(6.493.770)
Nazım Hesaplardaki Uzun Pozisyon	108.797	-	-	497	-	-	109.294
Nazım Hesaplardaki Kısa Pozisyon	-	(135.942)	(122.029)	-	-	-	(257.971)
Toplam Pozisyon	(3.493.133)	1.885.466	(732.737)	3.149.916	1.322.943	(2.281.132)	(148.677)

(*) Krediler 55.099 TL tutarında faktoring alacaklarını da içermektedir.

(**) Özkaynaklar “Diğer yükümlülükler” içinde “Faizsiz” sütununda gösterilmiştir.

HSBC BANK A.Ş. VE BAĞLI ORTAKLIKLARI
31 MART 2014 TARİHİ İTİBARIYLA
KONSOLİDE FİNANSAL TABLOLARA İLİŞKİN AÇIKLAMA VE DİPNOTLAR
(Tutarlar aksi belirtilmedikçe Bin Türk Lirası (“TL”) olarak belirtilmiştir.)

VI. KONSOLİDE FAİZ ORANI RİSKİNE İLİŞKİN AÇIKLAMALAR (Devamı)

b. Parasal finansal araçlara uygulanan ortalama faiz oranları:

Cari Dönem Sonu - 31 Mart 2014	AVRO	ABD Doları	Yen	TL
Varlıklar	%	%	%	%
Nakit Değerler (Kasa, Efektif Deposu, Yoldaki Paralar, Satın Alınan Çekler) ve T.C. Merkez Bankası	-	-	-	-
Bankalar	-	1,30	-	11,65
Gerçeğe Uygun Değer Farkı Kar / Zarara Yansıtılan Finansal Varlıklar (Net)	4,64	6,76	-	7,48
Para Piyasalarından Alacaklar	-	1,75	-	11,97
Satılmaya Hazır Finansal Varlıklar (Net)	-	-	-	8,77
Verilen Krediler	4,62	3,87	-	11,57
Vadeye Kadar Elde Tutulacak Yatırımlar (Net)	-	-	-	-
Yükümlülükler				
Bankalar Mevduatı	-	0,25	-	8,50
Diğer Mevduat	1,70	1,79	1,95	10,48
Para Piyasalarına Borçlar	-	-	-	10,26
Muhtelif Borçlar	-	-	-	-
İhraç Edilen Menkul Kıymetler (Net)	-	-	-	-
Diğer Mali Kuruluşlardan Sağlanan Fonlar	1,66	0,61	-	13,51
Önceki Dönem Sonu - 31 Aralık 2013	AVRO	ABD Doları	Yen	TL
Varlıklar	%	%	%	%
Nakit Değerler (Kasa, Efektif Deposu, Yoldaki Paralar, Satın Alınan Çekler) ve T.C. Merkez Bankası	-	-	-	-
Bankalar	-	1,20	-	7,64
Gerçeğe Uygun Değer Farkı Kar / Zarara Yansıtılan Finansal Varlıklar (Net)	5,83	7,58	-	7,42
Para Piyasalarından Alacaklar	1,40	1,55	-	7,75
Satılmaya Hazır Finansal Varlıklar (Net)	-	-	-	8,29
Verilen Krediler	4,52	3,85	-	11,65
Vadeye Kadar Elde Tutulacak Yatırımlar (Net)	-	-	-	-
Yükümlülükler				
Bankalar Mevduatı	-	0,37	-	8,27
Diğer Mevduat	1,57	1,84	1,94	8,12
Para Piyasalarına Borçlar	-	-	-	4,29
Muhtelif Borçlar	-	-	-	-
İhraç Edilen Menkul Kıymetler (Net)	-	-	-	-
Diğer Mali Kuruluşlardan Sağlanan Fonlar	1,24	0,61	2,00	8,49

HSBC BANK A.Ş. VE BAĞLI ORTAKLIKLARI
31 MART 2014 TARİHİ İTİBARIYLA
KONSOLİDE FİNANSAL TABLOLARA İLİŞKİN AÇIKLAMA VE DİPNOTLAR
(Tutarlar aksi belirtilmedikçe Bin Türk Lirası (“TL”) olarak belirtilmiştir.)

VI. KONSOLİDE FAİZ ORANI RİSKİNE İLİŞKİN AÇIKLAMALAR (Devamı)

c. Bankacılık hesaplarından kaynaklanan faiz oranı riski:

- (i) **Bankacılık hesaplarından kaynaklanan faiz oranı riskinin niteliği ve kredi erken geri ödemeleri ve vadeli mevduatlar dışındaki mevduatların hareketine ilişkin olanlar da dahil önemli varsayımlar ile faiz oranı riskinin ölçüm sıklığı**

Bankacılık hesaplarından kaynaklanan faiz oranı riski içsel ve yasal yöntemler dikkate alınarak ölçülmektedir. Bankacılık hesaplarından kaynaklanan faiz oranı riski, yasal olarak, 23 Ağustos 2011 tarih ve 28034 sayılı Resmi Gazete’de yayımlanan Bankacılık Hesaplarından Kaynaklanan Faiz Oranı Riskinin Standart Şok Yöntemiyle Ölçülmesine ve Değerlendirilmesine İlişkin Yönetmelik gereğince ölçülmekte olup, bu ölçüme dayalı yasal limit aylık olarak izlenmekte ve raporlanmaktadır.

Buna ilave olarak içsel yöntemlerle faiz riski açısından davranışsallaştırılmış faize hassas aktif ve pasif kalemleri üzerinden faiz aralık analizi, net faiz marjı stres testi ve sermayenin ekonomik değeri analizleri yapılmakta ve APKO ve Piyasa Riski Komitesi'nde değerlendirilmektedir. Söz konusu içsel yöntemlerde, konut kredilerinin erken ödeme riski, faiz riski açısından belirgin vade unsuru içermeyen vadesiz mevduat, kredi kartları, kredili mevduat hesapları ve serbest sermaye gibi bilanço unsurları davranışsallaştırma sürecine tabi tutulmakta ve buna göre faiz riski analizleri yapılmaktadır.

Bankacılık hesaplarından kaynaklanan faiz oranı riski, Yönetim Kurulu tarafından belirlenmiş içsel limitlere göre ve korunma amaçlı işlemler ile risk azaltımına gidilerek yönetilmektedir.

- (ii) **Ana Ortaklık Banka’nın bankacılık hesaplarından kaynaklanan faiz oranı riskinin standart şok yöntemiyle ölçülmesine ve değerlendirilmesine ilişkin yönetmelik uyarınca faiz oranlarındaki dalgalanmalardan doğan ekonomik değer farkları**

31 Mart 2014	Uygulanan Şok (+/- x baz puan)	Kazançlar/ Kayıplar	Kazançlar/ Özkaynaklar-Kayıplar/ Özkaynaklar
Para Birimi			
1. TRY	500	(382.128)	%(9,20)
2. TRY	(400)	391.187	%9,42
3. EURO	200	16.539	%0,40
4. EURO	(200)	(3.024)	%(0,07)
5. USD	200	2.306	%0,06
6. USD	(200)	6.338	%0,15
Toplam (Negatif Şoklar İçin)		394.501	%9,50
Toplam (Pozitif Şoklar İçin)		(363.283)	%(8,74)

31 Aralık 2013	Uygulanan Şok (+/- x baz puan)	Kazançlar/ Kayıplar	Kazançlar/ Özkaynaklar-Kayıplar/ Özkaynaklar
Para Birimi			
1. TRY	500	(414.036)	%(9,78)
2. TRY	(400)	427.651	%10,10
3. EURO	200	18.440	%0,44
4. EURO	(200)	(3.419)	%(0,08)
5. USD	200	(700)	%(0,02)
6. USD	(200)	6.984	%0,17
Toplam (Negatif Şoklar İçin)		431.216	%10,19
Toplam (Pozitif Şoklar İçin)		(396.296)	%(9,36)

d. Bankacılık hesaplarından kaynaklanan hisse senedi pozisyon riski:

- (i) **Hisse senedi yatırımlarının bilanço değeri, gerçeğe uygun değer ve piyasa değeri karşılaştırma**

Ana Ortaklık Banka’nın borsada işlem görmeyen hisse senetleri finansal tablolarda maliyet değerleri ile izlenmekte olup gerçeğe uygun değerleri güvenilir bir şekilde ölçülememektedir.

- (ii) **Hisse senedi yatırımlarının gerçekleşmiş kazanç veya kayıpları, yeniden değerlendirme değer artışları ve gerçekleşmemiş kazanç veya kayıpları ile bunların ana ve katkı sermayeye dahil edilen tutarlarına ilişkin bilgiler**

Bulunmamaktadır.

HSBC BANK A.Ş. VE BAĞLI ORTAKLIKLARI
31 MART 2014 TARİHİ İTİBARIYLA
KONSOLİDE FİNANSAL TABLOLARA İLİŞKİN AÇIKLAMA VE DİPNOTLAR
(Tutarlar aksi belirtilmedikçe Bin Türk Lirası (“TL”) olarak belirtilmiştir.)

VII. KONSOLİDE LİKİDİTE RİSKİNE İLİŞKİN AÇIKLAMALAR

- a. Grup’un mevcut likidite riskinin kaynağı ve alınması gereken tedbirlerin alınıp alınmadığı, banka yönetim kurulunun acil likidite ihtiyacının karşılanabilmesi ve vadesi gelmiş borçların ödenebilmesi için kullanılabilir fon kaynaklarına getirdiği sınırlamalar:**

Likidite riski, ilgili zaman dilimlerinde beklenen nakit akışı, bilançodaki aktiflerin kredi kalitesi, mevduat yaygınlığı / kalitesi ve çeşitli kayıp olasılıkları gibi temel faktörler dikkate alınarak yönetilmektedir. İlke olarak ihtiyatlı likidite rezervi tutulmaktadır.

Çeşitli likidite krizi senaryolarına göre likidite kriz yönetimi imkanları hazır bulundurulmaktadır.

- b. Ödemelerin, varlık ve yükümlülükler ile faiz oranlarının uyumu varsa mevcut uyumsuzluğun karlılık üzerindeki muhtemel etkisi:**

Grup yükümlülüklerini varlıklarına göre daha hızlı fiyatladığı için net faiz marjı genel faiz hadlerindeki düşüşten olumlu, yükselişlerden olumsuz etkilenmektedir. Bu etki belirli limitler dahilinde yönetilmektedir.

- c. Grup’un kısa ve uzun vadeli likidite ihtiyacının karşılandığı iç ve dış kaynaklar, kullanılmayan önemli likidite kaynakları:**

Grup, likidite riskinden korunmak amacıyla gerekli rezerv birikimini ihtiyatlı bir şekilde sürekli bulundurmaktadır. Piyasalarda belirsizliğin arttığı dönemlerde ihtiyatlılık derecesi de arttırılmaktadır. Grup, çeşitli kriz senaryolarında kullanmak üzere borçlanma imkanlarını hazır tutmakta ve gerek yurt içi gerekse yurt dışı finansal kurumlar nezdindeki çeşitli borçlanma imkanlarını sorgulamaktadır.

- d. Grup’un nakit akışlarının miktar ve kaynaklarının değerlendirilmesi:**

Yukarıdaki maddelerde de açıklandığı üzere Grup nakit çıkışlarını tam olarak ve zamanında karşılayacak düzeyde ve nitelikte nakit mevcuduna ve nakit girişine sahiptir.

HSBC BANK A.Ş. VE BAĞLI ORTAKLIKLARI
31 MART 2014 TARİHİ İTİBARIYLA
KONSOLİDE FİNANSAL TABLOLARA İLİŞKİN AÇIKLAMA VE DİPNOTLAR
(Tutarlar aksi belirtilmedikçe Bin Türk Lirası (“TL”) olarak belirtilmiştir.)

VII. KONSOLİDE LİKİDİTE RİSKİNE İLİŞKİN AÇIKLAMALAR (Devamı)

e. Aktif ve pasif kalemlerin kalan vadelerine göre gösterimi:

Cari Dönem - 31 Mart 2014	Vadesiz	1 Aya Kadar	1-3 Ay	3-12 Ay	1-5 Yıl	5 Yıl ve Üzeri	Dağıtılmayan (*)	Toplam
Varlıklar								
Nakit Değerler (Kasa, Efektif Deposu, Yoldaki Paralar, Satın Alınan Çekler) ve T.C. Merkez Bankası	355.984	3.016.381	-	-	-	-	-	3.372.365
Bankalar	121.963	1.463.140	-	20.916	-	-	-	1.606.019
Gerçeğe Uygun Değer Farkı Kar / Zarara Yansıtılan Finansal Varlıklar (Net)	10.792	519.547	394.957	303.118	77.108	155.420	-	1.460.942
Para Piyasalarından Alacaklar	-	7.338.081	-	-	-	-	-	7.338.081
Satılmaya Hazır Finansal Varlıklar (Net)	-	395.261	88.242	268.393	678.819	143	4.225	1.435.083
Verilen Krediler (*)	-	5.457.306	2.644.420	3.920.374	5.087.368	1.781.167	348.253	19.238.888
Vadeye Kadar Elde Tutulacak Yatırımlar (Net)	-	-	-	-	-	-	-	-
Diğer Varlıklar (**)	-	120.410	-	9.077	347.522	-	520.029	997.038
Toplam Varlıklar	488.739	18.310.126	3.127.619	4.521.878	6.190.817	1.936.730	872.507	35.448.416
Yükümlülükler								
Bankalar Mevduatı	92.245	66.974	-	6.218	-	-	-	165.437
Diğer Mevduat	3.274.320	4.631.502	8.978.269	981.486	193.987	-	-	18.059.564
Diğer Mali Kuruluşlardan Sağlanan Fonlar	-	2.987.984	655.594	2.567.217	2.587.493	1.044.769	-	9.843.057
Para Piyasalarından Borçlar	-	1.259.678	-	-	-	-	-	1.259.678
İhraç Edilen Menkul Değerler (Net)	-	-	-	-	-	-	-	-
Muhtelif Borçlar	-	412.073	89.182	71.747	97	-	106	573.205
Diğer Yükümlülükler (***)	-	701.194	373.351	358.191	632.915	19.702	3.462.122	5.547.475
Toplam Yükümlülükler	3.366.565	10.059.405	10.096.396	3.984.859	3.414.492	1.064.471	3.462.228	35.448.416
Likidite Açığı	(2.877.826)	8.250.721	(6.968.777)	537.019	2.776.325	872.259	(2.589.721)	-
Önceki Dönem - 31 Aralık 2013								
Toplam Aktifler	621.518	16.995.343	4.619.366	5.108.662	6.032.371	1.936.577	944.855	36.258.692
Toplam Yükümlülükler	3.240.485	17.593.543	3.438.349	4.128.286	3.372.183	1.033.744	3.452.102	36.258.692
Likidite Açığı	(2.618.967)	(598.200)	1.181.017	980.376	2.660.188	902.833	(2.507.247)	-

(*) Krediler 51.819 TL (31 Aralık 2013: 55.099 TL) tutarında faktoring alacaklarını da içermektedir.

(**) Bilanço yapıyı oluşturan aktif hesaplardan sabit kıymetler, iştirak ve bağlı ortaklıklar, ayniyat mevcudu, peşin ödenmiş giderler ve takipteki alacaklar gibi bankacılık faaliyetlerinin sürdürülmesi için gereksinim duyulan, kısa zamanda nakde dönüşme şansı bulunmayan diğer aktif nitelikli hesaplar buraya kaydedilir.

(***) Özkaynaklar “Diğer yükümlülükler” içinde “Dağıtılmayan” sütununda gösterilmiştir.

HSBC BANK A.Ş. VE BAĞLI ORTAKLIKLARI
31 MART 2014 TARİHİ İTİBARIYLA
KONSOLİDE FİNANSAL TABLOLARA İLİŞKİN AÇIKLAMA VE DİPNOTLAR
(Tutarlar aksi belirtilmedikçe Bin Türk Lirası (“TL”) olarak belirtilmiştir.)

VII. KONSOLİDE LİKİDİTE RİSKİNE İLİŞKİN AÇIKLAMALAR (Devamı)

f. Menkul kıymetleştirme pozisyonlarına ilişkin bilgiler:

Bulunmamaktadır.

g. Kredi riski azaltım tekniklerine ilişkin bilgiler:

Grup, kredi riski azaltımı kapsamında bilanço içi ve bilanço dışı netleştirme yapmamaktadır.

Parasal teminatlar raporlama tarihi itibarıyla en güncel değerleri ile kredi riski azaltımı sürecine dahil edilmektedir. Gayrimenkul ipoteklerinin hukuki geçerliliği rehnin zamanında ve usulüne uygun tescili ile sağlanmakta ve piyasa koşullarındaki önem arz edecek değişiklikler izlenmektedir.

Grup, kredi riski azaltımında nakit, hazine bonusu, devlet tahvili ile yüksek kredi kalite kademesine sahip borçlanma araçlarını kullanmaktadır. İkamet amaçlı ve ticari gayrimenkul ipotekleri ayrı birer risk sınıfı olarak raporlanan diğer ana teminatlardır.

Alacağa, teminata ve teminatın kur uyumsuzluğuna ilişkin volatilité ayarlamaları Kredi Riski Azaltım Tekniklerine İlişkin Tebliğ’in 37 inci maddesinde belirtilen standart volatilité ayarlaması yaklaşımı kullanılarak yapılmaktadır.

Risk Sınıfı – 31 Mart 2014	Tutar	Finansal Teminatlar	Diğer / Fiziki Teminatlar	Garantiler ve Kredi Türevleri
Merkezi Yönetimlerden veya Merkez Bankalarından Şarta Bağlı Olan ve Olmayan Alacaklar	4.786.002	-	-	-
Bölgesel Yönetimlerden veya Yerel Yönetimlerden Şarta Bağlı Olan ve Olmayan Alacaklar	-	-	-	-
İdari Birimlerden ve Ticari Olmayan Girişimlerden Şarta Bağlı Olan ve Olmayan Alacaklar	-	-	-	-
Çok Taraflı Kalkınma Bankalarından Şarta Bağlı Olan ve Olmayan Alacaklar	-	-	-	-
Uluslararası Teşkilatlardan Şarta Bağlı Olan ve Olmayan Alacaklar	-	-	-	-
Bankalar ve Aracı Kurumlardan Şarta Bağlı Olan ve Olmayan Alacaklar	2.659.265	-	-	-
Şarta Bağlı Olan ve Olmayan Kurumsal Alacaklar	11.466.304	206.772	-	-
Şarta Bağlı Olan ve Olmayan Perakende Alacaklar	13.463.232	81.396	-	-
Şarta Bağlı Olan ve Olmayan Gayrimenkul İpoteğiyle Teminatlandırılmış Alacaklar	1.854.896	-	-	-
Tahsili Gecikmiş Alacaklar	350.689	109	-	-
Kurulca Riski Yüksek Olarak Belirlenen Alacaklar	3.031.843	45.708	-	-
İpotek Teminatlı Menkul Kıymetler	-	-	-	-
Menkul Kıymetleştirme Pozisyonları	-	-	-	-
Bankalar ve Aracı Kurumlardan Olan Kısa Vadeli Alacaklar İle Kısa Vadeli Kurumsal Alacaklar	-	-	-	-
Kolektif Yatırım Kuruluşu Niteliğindeki Yatırımlar	-	-	-	-
Diğer Alacaklar	634.176	-	-	-
Toplam	38.246.407	333.985	-	-

HSBC BANK A.Ş. VE BAĞLI ORTAKLIKLARI
31 MART 2014 TARİHİ İTİBARIYLA
KONSOLİDE FİNANSAL TABLOLARA İLİŞKİN AÇIKLAMA VE DİPNOTLAR
(Tutarlar aksi belirtilmedikçe Bin Türk Lirası (“TL”) olarak belirtilmiştir.)

VII. KONSOLİDE LİKİDİTE RİSKİNE İLİŞKİN AÇIKLAMALAR (Devamı)

Risk Sınıfı – 31 Aralık 2013	Tutar	Finansal Teminatlar	Diğer / Fiziki Teminatlar	Garantiler ve Kredi Türevleri
Merkezi Yönetimlerden veya Merkez Bankalarından Şarta Bağlı Olan ve Olmayan Alacaklar	5.671.300	-	-	-
Bölgesel Yönetimlerden veya Yerel Yönetimlerden Şarta Bağlı Olan ve Olmayan Alacaklar	-	-	-	-
İdari Birimlerden ve Ticari Olmayan Girişimlerden Şarta Bağlı Olan ve Olmayan Alacaklar	-	-	-	-
Çok Taraflı Kalkınma Bankalarından Şarta Bağlı Olan ve Olmayan Alacaklar	-	-	-	-
Uluslararası Teşkilatlardan Şarta Bağlı Olan ve Olmayan Alacaklar	-	-	-	-
Bankalar ve Aracı Kurumlardan Şarta Bağlı Olan ve Olmayan Alacaklar	3.180.255	-	-	-
Şarta Bağlı Olan ve Olmayan Kurumsal Alacaklar	11.403.379	264.372	-	-
Şarta Bağlı Olan ve Olmayan Perakende Alacaklar	13.179.724	48.466	-	-
Şarta Bağlı Olan ve Olmayan Gayrimenkul İpoteğiyle Teminatlandırılmış Alacaklar	1.820.378	-	-	-
Tahsili Gecikmiş Alacaklar	354.188	150	-	-
Kurulca Riski Yüksek Olarak Belirlenen Alacaklar	3.149.526	45.557	-	-
İpotek Teminatlı Menkul Kıymetler	-	-	-	-
Menkul Kıymetleştirme Pozisyonları	-	-	-	-
Bankalar ve Aracı Kurumlardan Olan Kısa Vadeli Alacaklar İle Kısa Vadeli Kurumsal Alacaklar	-	-	-	-
Kolektif Yatırım Kuruluşu Niteliğindeki Yatırımlar	-	-	-	-
Diğer Alacaklar	641.633	-	-	-
Toplam	39.400.383	358.545	-	-

h. Risk yönetim hedef ve politikaları:

Risk Yönetimi Politikaları, risk yönetimi sisteminin yasal mevzuata uygun olarak tesis edilmesini; risk yönetimi faaliyetlerinin bankacılık faaliyetlerine entegre bir şekilde yürütülmesini; banka genelinde risk yönetimi kavramının, gerekliliğinin ve işleyişinin etkin bir şekilde anlatılmasını ve uygulanmasını amaçlamaktadır.

Risk Yönetimi, bankacılık faaliyetlerinin ayrılmaz bir parçası olarak kabul edilmektedir. Risk Yönetimi Politikaları HSBC çalışanlarının Banka'nın maruz kalabileceği risklere ilişkin sorumlulukları belirlemekte ve risklere karşı farkındalık yaratmasını hedeflemektedir.

Risk Yönetimi Politikaları; risk yönetimi prensipleri ve usullerine ilişkin faaliyetler ile banka içi organizasyonu belirlemeyi amaçlar.

Banka Risk Yönetimi Sisteminin amacı, bankanın gelecekteki nakit akımlarının ihtiva ettiği risk-getiri yapısını, buna bağlı olarak faaliyetlerin niteliğini ve düzeyini izlemeye, kontrol altında tutmaya ve gerektiğinde değiştirmeye yönelik olarak belirlenen politikalar, uygulama usulleri ve limitler vasıtasıyla, maruz kalınan risklerin konsolide ve konsolide olmayan bazda tanımlanmasını, ölçülmesini, raporlanmasını, izlenmesini, kontrol edilmesini ve risk profilleriyle uyumlu içsel sermaye gereksiniminin belirlenmesini sağlamaktır.

Bu politikanın, değişen koşullara uyum sağlaması açısından yeterliliği, yönetim kurulu veya denetim komitesi tarafından değerlendirilir ve gerekli değişiklikler politikaya yansıtılır.

Yönetim Kurulu, Banka'nın risk yönetimi faaliyetlerine ilişkin politikaları oluşturarak onaylar, uygulanmasını dönemsel olarak inceler ve Banka'nın bünyesinde düzenlemelere uygun bir risk yönetim sistemi kurulması ve sürdürülmesi hususunda gerekli tedbirleri alır.

Piyasa, Kredi ve Operasyonel riskler ile gerekli görülen diğer bütün riskler Risk Yönetimi Komitesi tarafından değerlendirilir. Komite, Sermaye Planı ve Risk Limitleri konularında değerlendirmelerde bulunur. Komite, risk yönetimi kapsamındaki politikaların belirlenmesinde ve öne çıkan sorunların çözümünde yön gösterir. Hızla değişen çevresel etkileri göz önünde bulundurarak mevcut ve olası önemli riskleri değerlendirir.

HSBC BANK A.Ş. VE BAĞLI ORTAKLIKLARI
31 MART 2014 TARİHİ İTİBARIYLA
KONSOLİDE FİNANSAL TABLOLARA İLİŞKİN AÇIKLAMA VE DİPNOTLAR
(Tutarlar aksi belirtilmedikçe Bin Türk Lirası (“TL”) olarak belirtilmiştir.)

VIII. BAŞKALARININ NAM VE HESABINA YAPILAN İŞLEMLER, İNANCA DAYALI İŞLEMLERE İLİŞKİN AÇIKLAMALAR

Bulunmamaktadır.

IX. FAALİYET BÖLÜMLERİNE İLİŞKİN AÇIKLAMALAR

Ana Ortaklık Banka; bireysel, kurumsal ve yatırım bankacılığı, hazine ve sermaye piyasaları alanlarında hizmet vermektedir.

Bireysel Bankacılık alanında; banka kartı, kredi kartları, mevduat ürünleri, bireysel krediler, ödeme ve tahsilatlar, premier müşteri hizmetleri, saklama hizmetleri, finansal planlama ve sigorta ürünleri hizmetleri, kurumsal ve ticari bankacılık alanında; krediler, ticari kart, dış ticaret finansmanı, yapılandırılmış ticaret finansmanı, proje ve ihracat finansmanı, sendikasyonlar, saklama hizmetleri, nakit ve risk yönetimi hizmetleri sunulmaktadır. Kurumsal ve yatırım bankacılığı alanında ise müşterilere; kredi ve yatırım hizmetleri, ticari kart, sigorta ürünleri, nakit ve risk yönetimi hizmetleri sunulmaktadır. Ayrıca Ana Ortaklık Banka, müşterilerine menkul kıymet işlemleri, altın ve döviz işlemleri, türev işlemler ve para piyasası işlemleri alanlarında finansal hizmetleri de sunmaktadır.

	Bireysel Bankacılık	Kurumsal ve Yatırım Bankacılığı	Hazine ve Sermaye Piyasaları	Diğer	Grup'un Toplam Faaliyeti
Cari Dönem - 31 Mart 2014					
Faaliyet Gelirleri	318.868	142.477	29.054	-	490.399
Diğer	-	-	-	-	-
Faaliyet Geliri	318.868	142.477	29.054	-	490.399
Bölümün Net Kazancı	-	-	-	-	-
Dağıtılmamış Maliyetler	-	-	-	-	-
Faaliyet Karı	(77.769)	40.756	6.265	-	(30.748)
Vergi Öncesi Kar	(77.769)	40.756	6.265	-	(30.748)
Vergi Karşılığı (*)	-	-	-	1.287	1.287
Vergi Sonrası Kar	(77.769)	40.756	6.265	1.287	(29.461)
Azınlık Hakları	-	-	-	-	-
Dönem Net Karı	(77.769)	40.756	6.265	1.287	(29.461)
Bölüm Varlıkları	10.424.662	9.424.711	15.598.773	-	35.448.146
İştirak ve Bağlı Ortaklıklar	-	-	-	270	270
Dağıtılmamış Varlıklar	-	-	-	-	-
Toplam Varlıklar	10.424.662	9.424.711	15.598.773	270	35.448.416
Bölüm Yükümlülükleri	18.045.790	6.696.487	10.706.139	-	35.448.416
Dağıtılmamış Yükümlülükler	-	-	-	-	-
Toplam Yükümlülükler	18.045.790	6.696.487	10.706.139	-	35.448.416
Diğer Bölüm Kalemleri	(205.065)	(1.729)	(5.591)	-	(212.385)
Sermaye Yatırımı	-	-	-	-	-
Amortisman	(9.783)	(1.729)	(536)	-	(12.048)
Değer Azalışı	-	-	(5.055)	-	(5.055)
Nakit Dışı Diğer Gelir-Gider (**)	(195.282)	-	-	-	(195.282)

(*) Vergi karşılığı dağıtılmamıştır.

(**) Nakit Dışı Diğer Gelir-Gider kalemi diğer gelir ve gider reeskontları ile karşılıkları içermektedir.

HSBC BANK A.Ş. VE BAĞLI ORTAKLIKLARI
31 MART 2014 TARİHİ İTİBARIYLA
KONSOLİDE FİNANSAL TABLOLARA İLİŞKİN AÇIKLAMA VE DİPNOTLAR
(Tutarlar aksi belirtilmedikçe Bin Türk Lirası (“TL”) olarak belirtilmiştir.)

IX. FAALİYET BÖLÜMLERİNE İLİŞKİN AÇIKLAMALAR (Devamı)

	Bireysel Bankacılık	Kurumsal ve Yatırım Bankacılığı	Hazine ve Sermaye Piyasaları	Diğer	Grup'un Toplam Faaliyeti
Önceki Dönem - 31 Aralık 2013					
Faaliyet Gelirleri (**)	287.852	123.430	83.825	-	495.107
Diğer (**)	-	-	-	-	-
Faaliyet Geliri (**)	287.852	123.430	83.825	-	495.107
Bölümün Net Kazancı (**)	-	-	-	-	-
Dağıtılmamış Maliyetler (**)	-	-	-	-	-
Faaliyet Karı (**)	(28.268)	31.113	67.459	-	70.304
Vergi Öncesi Kar (**)	(28.268)	31.113	67.459	-	70.304
Vergi Karşılığı (*)(**)	-	-	-	(22.118)	(22.118)
Vergi Sonrası Kar (**)	(28.268)	31.113	67.459	(22.118)	48.186
Azınlık Hakları (**)	-	-	-	-	-
Dönem Net Karı (**)	(28.268)	31.113	67.459	(22.118)	48.186
Bölüm Varlıkları	10.371.792	10.944.349	14.942.281	-	36.258.422
İştirak ve Bağlı Ortaklıklar	-	-	-	270	270
Dağıtılmamış Varlıklar	-	-	-	-	-
Toplam Varlıklar	10.371.792	10.944.349	14.942.281	270	36.258.692
Bölüm Yükümlülükleri	16.753.976	6.566.962	12.937.754	-	36.258.692
Dağıtılmamış Yükümlülükler	-	-	-	-	-
Toplam Yükümlülükler	16.753.976	6.566.962	12.937.754	-	36.258.692
Diğer Bölüm Kalemleri (**)					
Sermaye Yatırımı	-	-	-	-	-
Amortisman	(10.197)	(2.795)	(830)	-	(13.822)
Değer Azalışı	-	-	(3.429)	-	(3.429)
Nakit Dışı Diğer Gelir-Gider (***)	(121.084)	-	-	-	(121.084)

(*) Vergi karşılığı dağıtılmamıştır.

(**) Gelir - gider kalemleri 31 Mart 2013 tutarlarını ifade etmektedir.

(***) Nakit Dışı Diğer Gelir-Gider kalemi diğer gelir ve gider reeskontları ile karşılıkları içermektedir.

HSBC BANK A.Ş. VE BAĞLI ORTAKLIKLARI
31 MART 2014 TARİHİ İTİBARIYLA
KONSOLİDE FİNANSAL TABLOLARA İLİŞKİN AÇIKLAMA VE DİPNOTLAR
(Tutarlar aksi belirtilmedikçe Bin Türk Lirası (“TL”) olarak belirtilmiştir.)

BEŞİNCİ BÖLÜM

KONSOLİDE FİNANSAL TABLOLARA İLİŞKİN
AÇIKLAMA VE DİPNOTLAR

I. KONSOLİDE AKTİF KALEMLERE İLİŞKİN AÇIKLAMA VE DİPNOTLAR

a. Nakit değerler ve TCMB’ye ilişkin bilgiler:

1. Nakit Değerler ve TCMB’ye ilişkin bilgiler:

	Cari Dönem 31 Mart 2014		Önceki Dönem 31 Aralık 2013	
	TP	YP	TP	YP
Kasa/Efektif	212.899	109.529	227.581	142.946
TCMB	20.708	3.016.407	67.313	3.248.491
Diğer (*)	-	12.822	22	12.920
Toplam	233.607	3.138.758	294.916	3.404.357

(*) 31 Mart 2014 tarihi itibarıyla Kıymetli Madenler hesabı 12.186 TL, Yoldaki Paralar 636 TL bulunmaktadır (31 Aralık 2013: Kıymetli Madenler: 12.920 TL, Yoldaki Paralar: Bulunmamaktadır).

2. TCMB hesabına ilişkin bilgiler:

	Cari Dönem 31 Mart 2014		Önceki Dönem 31 Aralık 2013	
	TP	YP	TP	YP
Vadesiz Serbest Hesap	20.708	26	67.313	-
Vadeli Serbest Hesap	-	-	-	-
Vadeli Serbest Olmayan Hesap	-	-	-	-
Zorunlu Karşılık	-	3.016.381	-	3.248.491
Toplam	20.708	3.016.407	67.313	3.248.491

3. Zorunlu Karşılıklara ilişkin açıklamalar:

Türkiye’de faaliyet gösteren bankalar, TCMB’nin 2005/1 Sayılı “Zorunlu Karşılıklar Hakkında 2005/1sayılı Tebliği”ne göre Türk parası ve yabancı para yükümlülükleri için TCMB nezdinde zorunlu karşılık tesis etmektedir. Zorunlu karşılıklar TCMB’de “Zorunlu Karşılıklar Hakkında Tebliğ”e göre Türk Lirası, ABD Doları ve/veya Avro ve standart altın cinsinden tutulabilmektedir.

31 Mart 2014 tarihi itibarıyla Türk parası zorunlu karşılık için geçerli oranlar, vade yapısına göre %5 ile %11,50 aralığında (31 Aralık 2013: %5 ile %11,50 aralığında), yabancı para zorunlu karşılık için geçerli oranlar ise vade yapısına göre %6 ile %13 aralığındadır (31 Aralık 2013: %6 ile %13 aralığında).

HSBC BANK A.Ş. VE BAĞLI ORTAKLIKLARI
31 MART 2014 TARİHİ İTİBARIYLA
KONSOLİDE FİNANSAL TABLOLARA İLİŞKİN AÇIKLAMA VE DİPNOTLAR
(Tutarlar aksi belirtilmedikçe Bin Türk Lirası ("TL") olarak belirtilmiştir.)

I. KONSOLİDE AKTİF KALEMLERE İLİŞKİN AÇIKLAMA VE DİPNOTLAR (Devamı)

b. Gerçeğe uygun değer farkı kar/zarara yansıtılan finansal varlıklara ilişkin bilgiler:

1. Teminata verilen ve repo işlemine konu olan finansal varlıklar :

31 Mart 2014 tarihi itibarıyla Grup'un 21.718 TL teminata verilen/bloke edilen gerçeğe uygun değer farkı kar/ zarara yansıtılan finansal varlığı bulunmaktadır (31 Aralık 2013: 35.081 TL).

31 Mart 2014 tarihi itibarıyla Grup'un 7.933 TL tutarında repo işlemine konu olan gerçeğe uygun değer farkı kar/ zarara yansıtılan finansal varlığı bulunmaktadır (31 Aralık 2013: 392.839 TL).

31 Mart 2014 tarihi itibarıyla Grup'un 68.204 TL tutarındaki gerçeğe uygun değer farkı kar/ zarara yansıtılan finansal varlıkları serbest depoda bulunmaktadır (31 Aralık 2013: 143.954 TL).

2. Alım satım amaçlı türev finansal varlıklara ilişkin pozitif farklar tablosu:

	Cari Dönem 31 Mart 2014		Önceki Dönem 31 Aralık 2013	
	TP	YP	TP	YP
Vadeli İşlemler	8.574	171.703	6.610	194.630
Swap İşlemleri	34.383	1.092.253	60.440	1.037.613
Futures İşlemleri	-	3	-	16
Opsiyonlar	-	56.171	-	107.653
Diğer	-	-	-	-
Toplam	42.957	1.320.130	67.050	1.339.912

c. Bankalara ilişkin bilgiler:

1. Bankalar ve diğer mali kuruluşlara ilişkin bilgiler:

	Cari Dönem 31 Mart 2014		Önceki Dönem 31 Aralık 2013	
	TP	YP	TP	YP
Bankalar				
Yurtiçi	676.820	807.249	470.264	1.035.814
Yurtdışı	55.525	66.425	40.864	119.547
Yurtdışı Merkez ve Şubeler	-	-	-	-
Toplam	732.345	873.674	511.128	1.155.361

2. Yurtdışı bankalar hesabına ilişkin bilgiler:

Ara dönem finansal tablo açıklamalarına tabi değildir.

d. Satılmaya hazır finansal varlıklara ilişkin bilgiler, net değerleriyle:

1. Teminata verilen/bloke edilen ve repo işlemine konu olan finansal varlıklar:

31 Mart 2014 tarihi itibarıyla Grup'un 2.229 TL tutarında teminata verilen/bloke edilen satılmaya hazır finansal varlıkları bulunmaktadır (31 Aralık 2013: 501.618 TL).

31 Mart 2014 tarihi itibarıyla Grup'un 1.265.979 TL tutarında repo işlemine konu edilen satılmaya hazır finansal varlığı bulunmaktadır (31 Aralık 2013: 1.659.680 TL).

31 Mart 2014 tarihi itibarıyla Grup'un serbest depoda 166.875 TL satılmaya hazır finansal varlığı bulunmaktadır (31 Aralık 2013: 88.033 TL).

HSBC BANK A.Ş. VE BAĞLI ORTAKLIKLARI
31 MART 2014 TARİHİ İTİBARIYLA
KONSOLİDE FİNANSAL TABLOLARA İLİŞKİN AÇIKLAMA VE DİPNOTLAR
(Tutarlar aksi belirtilmedikçe Bin Türk Lirası ("TL") olarak belirtilmiştir.)

I. KONSOLİDE AKTİF KALEMLERE İLİŞKİN AÇIKLAMA VE DİPNOTLAR (Devamı)

2. Satılmaya hazır finansal varlıklara ilişkin bilgiler:

	Cari Dönem 31 Mart 2014	Önceki Dönem 31 Aralık 2013
Borçlanma Senetleri	1.457.112	2.268.948
Borsada İşlem Gören	1.457.112	2.268.948
Borsada İşlem Görmeyen	-	-
Hisse Senetleri	4.225	4.225
Borsada İşlem Gören	-	-
Borsada İşlem Görmeyen (*)	4.225	4.225
Değer Azalma Karşılığı (-)	26.254	23.842
Toplam	1.435.083	2.249.331

(*) Kredi Garanti Fonu'na ve Borsa İstanbul'a ait tutar sermayede payı temsil edilen menkul değer olup satılmaya hazır finansal varlıklar içerisinde sınıflandırılmıştır.

e. Kredilere ilişkin açıklamalar:

1. Grup'un ortaklarına ve mensuplarına verilen her çeşit kredi veya avansın bakiyesine ilişkin bilgiler:

	Cari Dönem 31 Mart 2014		Önceki Dönem 31 Aralık 2013	
	Nakdi	Gayrinakdi	Nakdi	Gayrinakdi
Banka Ortaklarına Verilen Doğrudan Krediler	-	171.349	2.532	199.765
Tüzel Kişi Ortaklara Verilen Krediler	-	171.349	2.532	199.765
Gerçek Kişi Ortaklara Verilen Krediler	-	-	-	-
Banka Ortaklarına Verilen Dolaylı Krediler	43.163	422.082	11.984	460.588
Banka Mensuplarına Verilen Krediler	29.770	-	31.931	-
Toplam	72.933	593.431	46.447	660.353

HSBC BANK A.Ş. VE BAĞLI ORTAKLIKLARI
31 MART 2014 TARİHİ İTİBARIYLA
KONSOLİDE FİNANSAL TABLOLARA İLİŞKİN AÇIKLAMA VE DİPNOTLAR
(Tutarlar aksi belirtilmedikçe Bin Türk Lirası (“TL”) olarak belirtilmiştir.)

I. KONSOLİDE AKTİF KALEMLERE İLİŞKİN AÇIKLAMA VE DİPNOTLAR (Devamı)

2. Birinci ve ikinci grup krediler, diğer alacaklar ile yeniden yapılandırılan ya da yeni bir itfa planına bağlanan krediler ve diğer alacaklara ilişkin bilgiler:

	Standart Nitelikli Krediler ve Diğer Alacaklar			Yakın İzlemedeki Krediler ve Diğer Alacaklar		
	Krediler ve Diğer Alacaklar		Diğer	Krediler ve Diğer Alacaklar		Diğer
	Sözleşme Koşullarında Değişiklik Yapılanlar	Ödeme Planının Uzatılmasına Yönelik Değişiklik		Sözleşme Koşullarında Değişiklik Yapılanlar	Ödeme Planının Uzatılmasına Yönelik Değişiklik Yapılanlar	
İhtisas Dışı Krediler	17.128.440	784.439	-	822.712	155.044	-
İşletme Kredileri	6.481.304	603.334	-	364.204	136.700	-
İhracat Kredileri	1.018.433	93.355	-	66.382	3.943	-
İthalat Kredileri	-	-	-	-	-	-
Mali Kesime Verilen Krediler	146.723	-	-	-	-	-
Tüketici Kredileri	4.823.674	39.942	-	105.744	11.467	-
Kredi Kartları	4.032.308	-	-	237.410	-	-
Diğer (*)	625.998	47.808	-	48.972	2.934	-
İhtisas Kredileri	-	-	-	-	-	-
Diğer Alacaklar	-	-	-	-	-	-
Toplam	17.128.440	784.439	-	822.712	155.044	-

(*) 51.819 TL faktoring alacaklarını da içermektedir.

Ödeme Planının Uzatılmasına Yönelik Yapılan Değişiklik Sayısı	Standart Nitelikli Krediler ve Diğer Alacaklar	Yakın İzlemedeki Krediler ve Diğer Alacaklar
1 veya 2 Defa Uzatılanlar	780.729	154.031
3. 4 veya 5 Defa Uzatılanlar	1.828	1.013
5 Üzeri Uzatılanlar	1.882	-

Ödeme Planı Değişikliği İle Uzatılan Süre	Standart Nitelikli Krediler ve Diğer Alacaklar	Yakın İzlemedeki Krediler ve Diğer Alacaklar
0 – 6 Ay	93.369	2.506
6 Ay – 12 Ay	329.094	17.126
1 – 2 Yıl	134.796	86.103
2 – 5 Yıl	211.880	46.399
5 Yıl ve Üzeri	15.300	2.910

3. Vade yapısına göre nakdi kredilerin dağılımı:

Ara dönem finansal tablo açıklamalarına tabi değildir.

HSBC BANK A.Ş. VE BAĞLI ORTAKLIKLARI
31 MART 2014 TARİHİ İTİBARIYLA
KONSOLİDE FİNANSAL TABLOLARA İLİŞKİN AÇIKLAMA VE DİPNOTLAR
(Tutarlar aksi belirtilmedikçe Bin Türk Lirası (“TL”) olarak belirtilmiştir.)

I. KONSOLİDE AKTİF KALEMLERE İLİŞKİN AÇIKLAMA VE DİPNOTLAR (Devamı)

4. Tüketici kredileri, bireysel kredi kartları, personel kredileri ve personel kredi kartlarına ilişkin bilgiler:

	Kısa Vadeli	Orta ve Uzun Vadeli	Toplam
Tüketici Kredileri-TP	89.704	4.602.584	4.692.288
Konut Kredisi	484	1.640.006	1.640.490
Otomobil Kredisi	-	10.591	10.591
İhtiyaç Kredisi	89.220	2.951.987	3.041.207
Diğer	-	-	-
Tüketici Kredileri-Döviz Endeksli	-	10.951	10.951
Konut Kredisi	-	10.927	10.927
Otomobil Kredisi	-	-	-
İhtiyaç Kredisi	-	24	24
Diğer	-	-	-
Tüketici Kredileri-YP	-	-	-
Konut Kredisi	-	-	-
Otomobil Kredisi	-	-	-
İhtiyaç Kredisi	-	-	-
Diğer	-	-	-
Bireysel Kredi Kartları-TP	3.938.275	282.133	4.220.408
Taksitli	1.752.586	282.133	2.034.719
Taksitsiz	2.185.689	-	2.185.689
Bireysel Kredi Kartları-YP	8.655	-	8.655
Taksitli	-	-	-
Taksitsiz	8.655	-	8.655
Personel Kredileri-TP	1.093	19.873	20.966
Konut Kredisi	-	-	-
Otomobil Kredisi	-	-	-
İhtiyaç Kredisi	1.093	19.873	20.966
Diğer	-	-	-
Personel Kredileri-Döviz Endeksli	-	-	-
Konut Kredisi	-	-	-
Otomobil Kredisi	-	-	-
İhtiyaç Kredisi	-	-	-
Diğer	-	-	-
Personel Kredileri-YP	-	-	-
Konut Kredisi	-	-	-
Otomobil Kredisi	-	-	-
İhtiyaç Kredisi	-	-	-
Diğer	-	-	-
Personel Kredi Kartları-TP	8.771	-	8.771
Taksitli	4.607	-	4.607
Taksitsiz	4.164	-	4.164
Personel Kredi Kartları-YP	33	-	33
Taksitli	-	-	-
Taksitsiz	33	-	33
Kredili Mevduat Hesabı-TP (Gerçek Kişi)	256.622	-	256.622
Kredili Mevduat Hesabı-YP (Gerçek Kişi)	-	-	-
Toplam Tüketici Kredileri	4.303.153	4.915.541	9.218.694

HSBC BANK A.Ş. VE BAĞLI ORTAKLIKLARI
31 MART 2014 TARİHİ İTİBARIYLA
KONSOLİDE FİNANSAL TABLOLARA İLİŞKİN AÇIKLAMA VE DİPNOTLAR
(Tutarlar aksi belirtilmedikçe Bin Türk Lirası (“TL”) olarak belirtilmiştir.)

I. KONSOLİDE AKTİF KALEMLERE İLİŞKİN AÇIKLAMA VE DİPNOTLAR (Devamı)

5. Taksitli ticari krediler ve kurumsal kredi kartlarına ilişkin bilgiler:

	Kısa Vadeli	Orta ve Uzun Vadeli	Toplam
Taksitli Ticari Krediler-TP	39.445	588.704	628.149
İşyeri Kredileri	-	5.272	5.272
Otomobil Kredileri	89	16.957	17.046
İhtiyaç Kredileri	39.356	566.475	605.831
Diğer	-	-	-
Taksitli Ticari Krediler - Döviz Endeksli	23.315	324.502	347.817
İşyeri Kredileri	-	16.053	16.053
Otomobil Kredileri	-	5.814	5.814
İhtiyaç Kredileri	23.315	302.635	325.950
Diğer	-	-	-
Taksitli Ticari Krediler-YP	3.034	-	3.034
İşyeri Kredileri	-	-	-
Otomobil Kredileri	-	-	-
İhtiyaç Kredileri	3.034	-	3.034
Diğer	-	-	-
Kurumsal Kredi Kartları-TP	30.694	24	30.718
Taksitli	11.965	24	11.989
Taksitsiz	18.729	-	18.729
Kurumsal Kredi Kartları-YP	1.133	-	1.133
Taksitli	-	-	-
Taksitsiz	1.133	-	1.133
Kredili Mevduat Hesabı-TP (Tüzel Kişi)	88.456	-	88.456
Kredili Mevduat Hesabı-YP (Tüzel Kişi)	-	-	-
Toplam	186.077	913.230	1.099.307

6. Kredilerin kullanıcılar göre dağılımı:

Ara dönem finansal tablo açıklamalarına tabi değildir.

7. Yurtiçi ve yurtdışı kredilerin dağılımı:

	Cari Dönem 31 Mart 2014	Önceki Dönem 31 Aralık 2013
Yurtiçi Krediler	18.509.078	18.408.727
Yurtdışı Krediler	381.557	395.516
Toplam (*)	18.890.635	18.804.243

(*) 51.819 TL (31 Aralık 2013: 55.099 TL) faktoring alacaklarını da içermektedir.

8. Bağlı ortaklık ve iştiraklere verilen krediler:

	Cari Dönem 31 Mart 2014	Önceki Dönem 31 Aralık 2013
Bağlı Ortaklık ve İştiraklere Verilen Doğrudan Krediler	-	28
Bağlı Ortaklık ve İştiraklere Verilen Dolaylı Krediler	-	-
Toplam	-	28

HSBC BANK A.Ş. VE BAĞLI ORTAKLIKLARI
31 MART 2014 TARİHİ İTİBARIYLA
KONSOLİDE FİNANSAL TABLOLARA İLİŞKİN AÇIKLAMA VE DİPNOTLAR
(Tutarlar aksi belirtilmedikçe Bin Türk Lirası (“TL”) olarak belirtilmiştir.)

I. KONSOLİDE AKTİF KALEMLERE İLİŞKİN AÇIKLAMA VE DİPNOTLAR (Devamı)

9. Kredilere ilişkin olarak ayrılan özel karşılıklar:

	Cari Dönem 31 Mart 2014	Önceki Dönem 31 Aralık 2013
Tahsil İmkani Sınırlı Krediler ve Diğer Alacaklar İçin Ayrılanlar	30.116	26.964
Tahsili Şüpheli Krediler ve Diğer Alacaklar İçin Ayrılanlar	108.210	110.370
Zarar Niteliğindeki Krediler ve Diğer Alacaklar İçin Ayrılanlar	788.281	717.194
Toplam	926.607	854.528

10. Donuk alacaklara ilişkin bilgiler (Net):

10(i). Donuk alacaklardan Ana Ortaklık Banka’ca yeniden yapılandırılan ya da yeni bir itfa planına bağlanan krediler ve diğer alacaklara ilişkin bilgiler:

	III. Grup Tahsil İmkani Sınırlı Krediler ve Diğer Alacaklar	IV. Grup Tahsili Şüpheli Zarar Krediler ve Diğer Alacaklar	V. Grup Zarar Niteliğindeki Krediler ve Diğer Alacaklar
Cari Dönem: 31 Mart 2014	837	13.491	17.060
(Özel Karşılıklardan Önceki Brüt Tutarlar)			
Yeniden Yapılandırılan Krediler ve Diğer Alacaklar	837	13.491	17.060
Yeniden Bir İtfa Planına Bağlanan Krediler ve Diğer Alacaklar	-	-	-
Önceki Dönem: 31 Aralık 2013	7.130	7.644	17.910
(Özel Karşılıklardan Önceki Brüt Tutarlar)			
Yeniden Yapılandırılan Krediler ve Diğer Alacaklar	7.130	7.644	17.910
Yeniden Bir İtfa Planına Bağlanan Krediler ve Diğer Alacaklar	-	-	-

10(ii). Toplam donuk alacak hareketlerine ilişkin bilgiler:

	III. Grup Tahsil İmkani Sınırlı Krediler ve Diğer Alacaklar	IV. Grup Tahsili Şüpheli Zarar Krediler ve Diğer Alacaklar	V. Grup Zarar Niteliğindeki Kredi ve Diğer Alacaklar
Önceki Dönem Sonu Bakiyesi: 31 Aralık 2013	151.285	254.591	800.521
Dönem İçinde İntikal (+)	153.474	12	9.963
Diğer Donuk Alacak Hesaplarından Giriş (+)	767	131.590	128.673
Diğer Donuk Alacak Hesaplarına Çıkış (-)	133.415	126.315	1.300
Dönem İçinde Tahsilat (-)	10.964	18.935	10.782
Aktiften Silinen (*) (-)	-	-	54.305
Kurumsal ve Ticari Krediler	-	-	54.305
Bireysel Krediler	-	-	-
Kredi Kartları	-	-	-
Diğer	-	-	-
Dönem Sonu Bakiyesi: 31 Mart 2014	161.147	240.943	872.770
Özel Karşılık (-)	30.116	108.210	788.281
Bilançodaki Net Bakiyesi	131.031	132.733	84.489

(*) Grup, satışını gerçekleştirdiği 197.692 TL'lik Bireysel, 31.530 TL'lik Kurumsal ve Ticari takipteki kredi tutarının aktiften silme muhasebesini Nisan ayının ilk haftası itibarıyla tamamlamıştır.

HSBC BANK A.Ş. VE BAĞLI ORTAKLIKLARI
31 MART 2014 TARİHİ İTİBARIYLA
KONSOLİDE FİNANSAL TABLOLARA İLİŞKİN AÇIKLAMA VE DİPNOTLAR
(Tutarlar aksi belirtilmedikçe Bin Türk Lirası (“TL”) olarak belirtilmiştir.)

I. KONSOLİDE AKTİF KALEMLERE İLİŞKİN AÇIKLAMA VE DİPNOTLAR (Devamı)

10(iii). Yabancı para olarak kullanılan kredilerden kaynaklanan donuk alacaklara ilişkin bilgiler:

	III. Grup	IV. Grup	V. Grup
	Tahsil İmkânı Sınırlı Krediler ve Diğer Alacaklar	Tahsili Şüpheli Krediler ve Diğer Alacaklar	Zarar Niteliğindeki Krediler ve Diğer Alacaklar
Cari Dönem: 31 Mart 2014			
Dönem Sonu Bakiyesi	-	-	14.129
Özel Karşılık (-)	-	-	13.809
Bilançodaki Net Bakiyesi	-	-	320
Önceki Dönem: 31 Aralık 2013			
Dönem Sonu Bakiyesi	-	-	14.088
Özel Karşılık (-)	-	-	14.088
Bilançodaki Net Bakiyesi	-	-	-

10(iv). Donuk alacakların kullanıcı gruplarına göre brüt ve net tutarlarının gösterimi:

	III. Grup	IV. Grup	V. Grup
	Tahsil İmkânı Sınırlı Krediler ve Diğer Alacaklar	Tahsili Şüpheli Krediler ve Diğer Alacaklar	Zarar Niteliğindeki Krediler ve Diğer Alacaklar
Cari Dönem (Net): 31 Mart 2014			
Gerçek ve Tüzel Kişilere Kullanılan Krediler (Brüt)	161.147	240.943	861.315
Özel Karşılık Tutarı (-)	30.116	108.210	776.826
Gerçek ve Tüzel Kişilere Kullanılan Krediler (Net)	131.031	132.733	84.489
Bankalar (Brüt)	-	-	11.455
Özel Karşılık Tutarı (-)	-	-	11.455
Bankalar (Net)	-	-	-
Diğer Kredi ve Alacaklar (Brüt)	-	-	-
Özel Karşılık Tutarı (-)	-	-	-
Diğer Kredi ve Alacaklar (Net)	-	-	-
Önceki Dönem (Net): 31 Aralık 2013			
Gerçek ve Tüzel Kişilere Kullanılan Krediler (Brüt)	151.285	254.591	788.778
Özel Karşılık Tutarı (-)	26.964	110.370	705.451
Gerçek ve Tüzel Kişilere Kullanılan Krediler (Net)	124.321	144.221	83.327
Bankalar (Brüt)	-	-	11.743
Özel Karşılık Tutarı (-)	-	-	11.743
Bankalar (Net)	-	-	-
Diğer Kredi ve Alacaklar (Brüt)	-	-	-
Özel Karşılık Tutarı (-)	-	-	-
Diğer Kredi ve Alacaklar (Net)	-	-	-

11. Zarar niteliğindeki krediler ve diğer alacaklar için tasfiye politikasının ana hatları:

Zarar niteliğindeki krediler için; öncelikle firma ve riske konu kefaleti bulunan üçüncü şahıslar (gerçek ve/veya tüzel) ile anlaşma zemini aranmakta olup bu kapsamda anlaşma sağlanması ve gerek kredi riskinin teminatında yer alan maddi teminatların likit hale getirilmesine yönelik gerekse ilamsız takibe yönelik aksiyonlar alınmaktadır. Bu aksiyonlar neticesinde herhangi bir sonuç alınmaması halinde, banka üst yönetiminin belirlediği yasal mevzuat çerçevesindeki şartlar sağlanmak koşulu ile tasfiye edilmektedir.

HSBC BANK A.Ş. VE BAĞLI ORTAKLIKLARI
31 MART 2014 TARİHİ İTİBARIYLA
KONSOLİDE FİNANSAL TABLOLARA İLİŞKİN AÇIKLAMA VE DİPNOTLAR
(Tutarlar aksi belirtilmedikçe Bin Türk Lirası ("TL") olarak belirtilmiştir.)

I. KONSOLİDE AKTİF KALEMLERE İLİŞKİN AÇIKLAMA VE DİPNOTLAR (Devamı)

12. Aktiften silme politikasına ilişkin açıklamalar:

Ana Ortaklık Banka'nın genel politikası tahsilata yönelik olup aktiften silme çok istisnai olarak uygulanmaktadır.

f. Vadeye kadar elde tutulacak yatırımlar:

1. Repo işlemlerine konu olanlar ve teminata verilen/bloke edilenlere ilişkin bilgiler:

31 Mart 2014 ve 31 Aralık 2013 tarihleri itibarıyla Grup'un repo işlemlerine konu olan teminata verilen ve bloke edilen vadeye kadar elde tutulacak yatırımı bulunmamaktadır.

2. Vadeye kadar elde tutulacak devlet borçlanma senetlerine ilişkin bilgiler:

31 Mart 2014 ve 31 Aralık 2013 tarihleri itibarıyla Grup'un vadeye kadar elde tutulacak yatırımı bulunmamaktadır.

3. Vadeye kadar elde tutulacak yatırımlara ilişkin bilgiler:

31 Mart 2014 ve 31 Aralık 2013 tarihleri itibarıyla Grup'un vadeye kadar elde tutulacak devlet borçlanma senedi bulunmamaktadır.

4. Vadeye kadar elde tutulacak yatırımların dönem içindeki hareketleri:

31 Mart 2014 ve 31 Aralık 2013 tarihleri itibarıyla Grup'un vadeye kadar elde tutulacak yatırımlarının dönem içindeki hareketleri bulunmamaktadır.

g. İştiraklere ilişkin bilgiler (Net):

31 Mart 2014 ve 31 Aralık 2013 tarihleri itibarıyla Grup'un iştiraki bulunmamaktadır.

h. Bağlı ortaklıklara ilişkin bilgiler (Net):

1. Konsolidasyon kapsamına alınmayan bağlı ortaklıklara ilişkin bilgiler:

a) Konsolidasyon kapsamına alınmayan bağlı ortaklıklar:

Ünvanı	Adres (Şehir/ Ülke)	Ana Ortaklık Banka'nın Pay Oranı-Farklıysa Oy Oranı(%)	Banka Risk Grubunun Pay Oranı (%)
1 HSBC Ödeme Sistemleri ve Bilgisayar Teknolojileri Basın Yayın ve Müşteri Hizmetleri A.Ş.	Esentepe Mahallesi Büyükdere Caddesi No:128 Şişli 34394, İSTANBUL	100,00	-
2 HSBC İnternet ve Telekomünikasyon Hizmetleri A.Ş.	Esentepe Mahallesi Büyükdere Caddesi No:128 Şişli 34394, İSTANBUL	96,00	4,00

HSBC BANK A.Ş. VE BAĞLI ORTAKLIKLARI
31 MART 2014 TARİHİ İTİBARIYLA
KONSOLİDE FİNANSAL TABLOLARA İLİŞKİN AÇIKLAMA VE DİPNOTLAR
(Tutarlar aksi belirtilmedikçe Bin Türk Lirası (“TL”) olarak belirtilmiştir.)

I. KONSOLİDE AKTİF KALEMLERE İLİŞKİN AÇIKLAMA VE DİPNOTLAR (Devamı)

b) Yukarıda yer alan sıraya göre bağlı ortaklıklara ilişkin önemli finansal tablo bilgileri (*):

	Aktif Toplamı	Özkaynak	Sabit Varlık Toplamı	Faiz Gelirleri	Menkul Değer Gelirleri	Cari Dönem Kar/Zararı	Önceki Dönem Kar/Zararı (**)	Gerçeğe Uygun Değeri
1	6.609	6.418	81	121	-	1.320	1.084	-
2	59	58	-	-	-	(19)	(14)	-

(*) Bağımsız denetimden geçmiş 31 Aralık 2013 finansal tabloları üzerinden hazırlanmıştır.

(**) Önceki dönem bakiyeleri 31 Aralık 2012 tutarlarını ifade etmektedir.

2. Konsolidasyon kapsamına alınan bağlı ortaklıklara ilişkin bilgiler:

Ana Ortaklık Banka'nın konsolidasyon kapsamına alınan bağlı ortaklığı HSBC Yatırım 23 Aralık 1996 tarihinde Demir Yatırım adı altında kurulmuştur. 30 Ekim 2001 tarihli Genel Kurul Kararı uyarınca Yönetim Kurulu'na verilen yetkiye istinaden 6 Aralık 2001 tarihli ve 222 nolu Yönetim Kurulu kararıyla Demir Yatırım'ın, HSBC Yatırım ile birleşmesi ve birleşme sözleşmesinin imzalanması ve neticesinde HSBC Yatırım'ın infisahı ve yeni birleşmiş Şirket'in ünvanının HSBC Yatırım Menkul Değerler A.Ş. olarak değiştirilmesi kararlaştırılmış ve birleşme 11 Ocak 2002 tarihinde tamamlanmıştır.

a) Konsolidasyon kapsamına alınan bağlı ortaklıklar:

Ünvanı	Adres (Şehir/ Ülke)	Ana Ortaklık Banka'nın Pay Oranı- Farklıysa Oy Oranı(%)	Banka Risk Grubunun Pay Oranı (%)
1 HSBC Yatırım ve Menkul Değerler A.Ş.	Esenetepe Mahallesi Büyükdere Caddesi No:128 Şişli 34394, İSTANBUL	99,87	0,13

b) Yukarıda yer alan sıraya göre bağlı ortaklıklara ilişkin önemli finansal tablo bilgileri (*):

	Aktif Toplamı	Özkaynak	Sabit Varlık Toplamı	Faiz Gelirleri	Menkul Değer Gelirleri	Cari Dönem Kar/Zararı	Önceki Dönem Kar/Zararı (**)	Gerçeğe Uygun Değeri
1	84.813	68.640	4	1.359	787	6.055	5.389	-

(*) Bağımsız denetimden geçmiş 31 Mart 2014 tarihli finansal tabloları üzerinden hazırlanmıştır.

(**) Önceki dönem bakiyeleri 31 Mart 2013 tutarlarını ifade etmektedir.

HSBC BANK A.Ş. VE BAĞLI ORTAKLIKLARI
31 MART 2014 TARİHİ İTİBARIYLA
KONSOLİDE FİNANSAL TABLOLARA İLİŞKİN AÇIKLAMA VE DİPNOTLAR
(Tutarlar aksi belirtilmedikçe Bin Türk Lirası ("TL") olarak belirtilmiştir.)

I. KONSOLİDE AKTİF KALEMLERE İLİŞKİN AÇIKLAMA VE DİPNOTLAR (Devamı)

3. Konsolide edilen bağlı ortaklıklara ilişkin hareket tablosu:

	Cari Dönem 31 Mart 2014	Önceki Dönem 31 Aralık 2013
Dönem Başı Değeri	34.753	34.753
Dönem İçi Hareketler	-	-
Alışlar	-	-
Bedelsiz Edinilen Hisse Senetleri ve Sermaye Katılımları	-	-
Cari Yıl Payından Alınan Kar	-	-
Satışlar / Tasfiye Olanlar (*)	-	-
Yeniden Değerleme Artışı	-	-
Değer Artışları / (Azalışları)	-	-
Dönem Sonu Değeri	34.753	34.753
Sermaye Taahhütleri	-	-
Dönem Sonu Sermaye Katılma Payı (%)	99,87	99,87

4. Konsolide edilen bağlı ortaklıklara ilişkin sektör bilgileri ve bunlara ilişkin kayıtlı tutarlar:

	Cari Dönem 31 Mart 2014	Önceki Dönem 31 Aralık 2013
Bağlı Ortaklıklar		
Bankalar	-	-
Sigorta Şirketleri	-	-
Factoring Şirketleri	-	-
Leasing Şirketleri	-	-
Finansman Şirketleri	-	-
Diğer Mali Bağlı Ortaklıklar	34.753	34.753

5. Borsaya kote edilen bağlı ortaklıklar:

31 Mart 2014 ve 31 Aralık 2013 tarihleri itibarıyla Grup'un borsaya kote edilen ortaklığı bulunmamaktadır.

i. Birlikte kontrol edilen ortaklıklara ilişkin bilgiler:

- 31 Mart 2014 ve 31 Aralık 2013 tarihleri itibarıyla Grup'un birlikte kontrol edilen herhangi bir ortaklığı bulunmamaktadır.
- 31 Mart 2014 ve 31 Aralık 2013 tarihleri itibarıyla Grup'un birlikte kontrol edilen herhangi bir ortaklığı bulunmadığından birlikte kontrol edilen ortaklıkların muhasebeleştirilmesi ile ilgili yöntem belirlenmemiştir.

j. Kiralama işlemlerinden alacaklara ilişkin bilgiler (Net):

31 Mart 2014 ve 31 Aralık 2013 tarihleri itibarıyla Grup'un herhangi bir finansal kiralama alacağı bulunmamaktadır.

k. Riskten korunma amaçlı türev finansal varlıklara ilişkin açıklamalar:

31 Mart 2014 ve 31 Aralık 2013 tarihleri itibarıyla Grup'un riskten korunma amaçlı türev finansal alacağı bulunmamaktadır.

HSBC BANK A.Ş. VE BAĞLI ORTAKLIKLARI
31 MART 2014 TARİHİ İTİBARIYLA
KONSOLİDE FİNANSAL TABLOLARA İLİŞKİN AÇIKLAMA VE DİPNOTLAR
(Tutarlar aksi belirtilmedikçe Bin Türk Lirası ("TL") olarak belirtilmiştir.)

I. KONSOLİDE AKTİF KALEMLERE İLİŞKİN AÇIKLAMA VE DİPNOTLAR (Devamı)

l. Maddi duran varlıklara ilişkin açıklamalar:

Ara dönem finansal tablo açıklamalarına tabi değildir.

m. Maddi olmayan duran varlıklara ilişkin açıklamalar:

Ara dönem finansal tablo açıklamalarına tabi değildir.

n. Yatırım amaçlı gayrimenkullere ilişkin açıklamalar:

31 Mart 2014 ve 31 Aralık 2013 tarihleri itibarıyla Grup'un yatırım amaçlı gayrimenkulu bulunmamaktadır.

o. Ertelenmiş vergi varlığına ilişkin açıklamalar:

Grup'un 31 Mart 2014 tarihi itibarıyla 55.506 TL tutarında ertelenmiş vergi varlığı bulunmaktadır. (31 Aralık 2013: 46.654 TL) Uygulanan muhasebe politikaları ve değerlendirme esasları ile vergi mevzuatı arasındaki zamanlama farkları üzerinden hesaplanan aktif ve pasiflerin net tutarları üzerinden hesaplanan ertelenmiş vergi tutarı net ertelenmiş vergi varlığı olarak finansal tablolara yansıtılmıştır.

Önceki dönemlerde üzerinden ertelenmiş vergi varlığı hesaplanmamış ve bilançoya yansıtılmamış indirilebilir geçici fark bulunmamaktadır.

Ertelenmiş vergiler için ayrılan değer düşüş karşılığı bulunmamaktadır.

p. Satış amaçlı elde tutulan ve durdurulan faaliyetlere ilişkin duran varlıklar hakkında açıklamalar:

Grup'un 31 Mart 2014 itibarıyla 4.480 TL (31 Aralık 2013: 4.394 TL) tutarında satış amaçlı elde tutulan duran varlığı bulunmaktadır.

r. Diğer aktiflere ilişkin bilgiler:

1. Grup'un peşin ödenen gider, vergi ve benzeri işlemlere ilişkin ilave açıklaması bulunmamaktadır.

2. Bilanço'nun diğer aktifler kalemi 146.521 TL (31 Aralık 2013: 120.311 TL) borçlu geçici hesaplar, 82.465 TL (31 Aralık 2013: 63.194 TL) peşin ödenmiş giderler, 39.811 TL (31 Aralık 2013: 21.729 TL) diğer gelir reeskontları, 418.705 TL (31 Aralık 2013: 223.108 TL) muhtelif alacaklar ve 6.985 TL (31 Aralık 2013: 4.221 TL) diğer aktiflerden oluşmaktadır.

s. Muhtelif alacaklar kaleminde yer alan aktiflerin vadeli satışından doğan alacaklara ilişkin bilgiler:

Grup'un 31 Mart 2014 ve 31 Aralık 2013 tarihleri itibarıyla muhtelif alacaklar kaleminde yer alan aktiflerin vadeli satışından doğan alacağı bulunmamaktadır.

HSBC BANK A.Ş. VE BAĞLI ORTAKLIKLARI
31 MART 2014 TARİHİ İTİBARIYLA
KONSOLİDE FİNANSAL TABLOLARA İLİŞKİN AÇIKLAMA VE DİPNOTLAR
(Tutarlar aksi belirtilmedikçe Bin Türk Lirası (“TL”) olarak belirtilmiştir.)

II. KONSOLİDE PASİF KALEMLERE İLİŞKİN AÇIKLAMA VE DİPNOTLAR

a. Mevduata ilişkin bilgiler

1. Mevduatın vade yapısına ilişkin bilgiler:

Grup'un 7 gün ihbarlı ve birikimli mevduatı bulunmamaktadır.

1(i). Cari dönem - 31 Mart 2014:

	Vadesiz	7 Gün İhbarlı	1 Aya Kadar	1-3 Ay	3-6 Ay	6 Ay - 1 Yıl	1 Yıl ve Üstü	Birikimli Mevduat	Toplam
Tasarruf Mevduatı	597.537	-	1.427.450	4.745.383	607.464	102.795	69.086	-	7.549.715
Döviz Tevdiat Hesabı	1.890.347	-	2.145.157	3.273.214	326.346	132.932	224.708	-	7.992.704
Yurtiçinde Yerleşik Kişiler	1.559.794	-	2.057.751	2.732.624	240.792	77.648	135.921	-	6.804.530
Yurtdışında Yerleşik Kişiler	330.553	-	87.406	540.590	85.554	55.284	88.787	-	1.188.174
Resmi Kuruluşlar Mevduatı	131.591	-	45	-	-	-	-	-	131.636
Ticari Kuruluşlar Mevduatı	364.677	-	1.006.903	428.355	181.691	24.299	9.628	-	2.015.553
Diğer Kuruluşlar Mevduatı	13.168	-	11.698	24.340	13.889	128	80	-	63.303
Kıymetli Maden Depo Hesabı	277.000	-	-	23.143	4.224	2.286	-	-	306.653
Bankalararası Mevduat	92.245	-	66.974	-	4.174	2.044	-	-	165.437
T.C. Merkez Bankası	-	-	-	-	-	-	-	-	-
Yurtiçi Bankalar	19	-	45.093	-	4.174	2.044	-	-	51.330
Yurtdışı Bankalar	92.226	-	21.881	-	-	-	-	-	114.107
Katılım Bankaları	-	-	-	-	-	-	-	-	-
Diğer	-	-	-	-	-	-	-	-	-
Toplam	3.366.565	-	4.658.227	8.494.435	1.137.788	264.484	303.502	-	18.225.001

1(ii). Önceki dönem - 31 Aralık 2013:

	Vadesiz	7 Gün İhbarlı	1 Aya Kadar	1-3 Ay	3-6 Ay	6 Ay - 1 Yıl	1 Yıl ve Üstü	Birikimli Mevduat	Toplam
Tasarruf Mevduatı	606.109	-	1.312.181	4.562.799	363.814	137.308	77.930	-	7.060.141
Döviz Tevdiat Hesabı	1.536.074	-	1.662.428	2.806.446	327.557	105.074	233.004	-	6.670.583
Yurtiçinde Yerleşik Kişiler	1.296.344	-	1.562.464	2.304.453	227.925	48.986	144.342	-	5.584.514
Yurtdışında Yerleşik Kişiler	239.730	-	99.964	501.993	99.632	56.088	88.662	-	1.086.069
Resmi Kuruluşlar Mevduatı	96.604	-	44	-	-	-	-	-	96.648
Ticari Kuruluşlar Mevduatı	538.847	-	1.669.099	386.923	10.725	16.669	3.155	-	2.625.418
Diğer Kuruluşlar Mevduatı	10.618	-	16.631	10.877	146	131	3.622	-	42.025
Kıymetli Maden Depo Hesabı	382.951	-	-	22.819	4.091	2.899	-	-	412.760
Bankalararası Mevduat	69.282	-	594.337	2.111	2.035	4.090	-	-	671.855
T.C. Merkez Bankası	-	-	-	-	-	-	-	-	-
Yurtiçi Bankalar	543	-	587.961	2.111	2.035	4.090	-	-	596.740
Yurtdışı Bankalar	68.739	-	6.376	-	-	-	-	-	75.115
Katılım Bankaları	-	-	-	-	-	-	-	-	-
Diğer	-	-	-	-	-	-	-	-	-
Toplam	3.240.485	-	5.254.720	7.791.975	708.368	266.171	317.711	-	17.579.430

HSBC BANK A.Ş. VE BAĞLI ORTAKLIKLARI
31 MART 2014 TARİHİ İTİBARIYLA
KONSOLİDE FİNANSAL TABLOLARA İLİŞKİN AÇIKLAMA VE DİPNOTLAR
(Tutarlar aksi belirtilmedikçe Bin Türk Lirası (“TL”) olarak belirtilmiştir.)

II. KONSOLİDE PASİF KALEMLERE İLİŞKİN AÇIKLAMA VE DİPNOTLAR (Devamı)

2. Tasarruf Mevduatı Sigorta Fonu kapsamında bulunan tasarruf mevduatına ilişkin bilgiler:

2(i). Sigorta kapsamında bulunan ve sigorta limitini aşan tasarruf mevduatına ilişkin bilgiler:

	Sigorta Kapsamında Bulunan		Sigorta Limitini Aşan	
	Cari Dönem 31 Mart 2014	Önceki Dönem 31 Aralık 2013	Cari Dönem 31 Mart 2014	Önceki Dönem 31 Aralık 2013
Tasarruf Mevduatı	4.100.978	3.906.478	3.253.008	2.958.546
Tasarruf Mevduatı Niteliğini Haiz DTH	1.583.549	1.308.845	3.462.069	2.613.550
Tasarruf Mevduatı Niteliğini Haiz Diğ. Hesaplar	26.469	87.189	88.854	270.009
Yurtdışı Şubelerde Bulunan Yabancı Mercilerin Sigortasına Tabi Hesaplar	214.728	207.860	251.525	225.306
Kıyı Bankacılığı Bölgelerindeki Şubelerde Bulunan Yabancı Mercilerin Sigortasına Tabi Hesaplar	-	-	-	-
Toplam	5.925.724	5.510.372	7.055.456	6.067.411

(* 15 Şubat 2013 ve 28560 sayılı Resmî Gazete’de yayımlanan karar gereği mevduat sigortası limit tutarı 50.000 TL’den 100.000 TL’ye yükseltilmiştir.

2(ii). Ana Ortaklık Banka’nın merkezi yurtdışında bulunmadığından Türkiye’de bulunan tasarruf mevduatı, başka bir ülkede sigorta kapsamında değildir.

2(iii). Sigorta kapsamında bulunmayan gerçek kişilerin mevduatı:

	Cari Dönem 31 Mart 2014	Önceki Dönem 31 Aralık 2013
Yurtdışı Şubelerde Bulunan Mevduat ve Diğer Hesaplar	251.525	225.306
Hakim Ortaklar ile Bunların Ana, Baba, Eş ve Velayet Altındaki Çocuklarına Ait Mevduat ile Diğer Hesaplar	-	-
Yönetim veya Müdürler Kurulu Başkan ve Üyeler, Genel Müdür ve Yardımcıları ile Bunların Ana, Baba, Eş ve Velayet Altındaki Çocuklarına Ait Mevduat ile Diğer Hesaplar	7.709	6.503
26/9/2004 Tarihli ve 5237 Sayılı TCK’nın 282 nci Maddesindeki Suçtan Kaynaklanan Mal Varlığı Değerleri Kapsamına Giren Mevduat ile Diğer Hesaplar	-	-
Türkiye’de Münhasıran Kıyı Bankacılığı Faaliyeti Göstermek Üzere Kurulan Mevduat Bankalarında Bulunan Mevduat	-	-

b. Alım satım amaçlı türev finansal borçlara ilişkin bilgiler:

Alım satım amaçlı türev finansal borçlara ilişkin negatif farklar tablosu:

	Cari Dönem 31 Mart 2014		Önceki Dönem 31 Aralık 2013	
	TP	YP	TP	YP
Vadeli İşlemler	-	62.247	-	110.518
Swap İşlemleri	62.996	1.188.348	15.903	1.073.901
Futures İşlemleri	-	14	-	20
Opsiyonlar	-	56.612	-	108.034
Diğer	-	-	-	-
Toplam	62.996	1.307.221	15.903	1.292.473

c. Repo işlemlerinden sağlanan fonlara ilişkin bilgiler:

Grup’un 31 Mart 2014 tarihi itibarıyla 1.259.678 TL tutarında repo işlemlerinden sağlanan fonu bulunmaktadır (31 Aralık 2013: 2.025.576 TL).

HSBC BANK A.Ş. VE BAĞLI ORTAKLIKLARI
31 MART 2014 TARİHİ İTİBARIYLA
KONSOLİDE FİNANSAL TABLOLARA İLİŞKİN AÇIKLAMA VE DİPNOTLAR
(Tutarlar aksi belirtilmedikçe Bin Türk Lirası ("TL") olarak belirtilmiştir.)

II. KONSOLİDE PASİF KALEMLERE İLİŞKİN AÇIKLAMA VE DİPNOTLAR (Devamı)

d. Alınan kredilere ilişkin bilgiler:

1. Bankalar ve diğer mali kuruluşlara ilişkin bilgiler:

	Cari Dönem 31 Mart 2014		Önceki Dönem 31 Aralık 2013	
	TP	YP	TP	YP
T.C. Merkez Bankası Kredileri	-	-	-	-
Yurtiçi Banka ve Kuruluşlardan	16.839	2.404	11.950	2.160
Yurtdışı Banka ve Kuruluş ve Fonlardan	2.101.179	6.677.867	2.867.727	6.773.077
Toplam	2.118.018	6.680.271	2.879.677	6.775.237

2. Alınan kredilerin vade ayırımına göre gösterilmesi:

	Cari Dönem 31 Mart 2014		Önceki Dönem 31 Aralık 2013	
	TP	YP	TP	YP
Kısa Vadeli	241.107	3.228.019	1.051.729	4.033.348
Orta ve Uzun Vadeli	1.876.911	3.452.252	1.827.948	2.741.889
Toplam	2.118.018	6.680.271	2.879.677	6.775.237

3. Grup'un yükümlülüklerinin yoğunlaştığı alanlara ilişkin ilave açıklamalar:

Grup, fonlama kaynaklarını müşteri mevduatı ve yurtdışından kullanılan krediler ile çeşitlendirmektedir.

e. Diğer yabancı kaynaklara ilişkin bilgiler:

Grup'un diğer yabancı kaynaklar kalemi bilanço toplamının %10'unu aşmamaktadır.

f. Kiralama işlemlerinden borçlara ilişkin bilgiler:

a) Finansal kiralama işlemlerinden doğan yükümlülüklerle ilişkin açıklamalar:

Bulunmamaktadır (31 Aralık 2013: Bulunmamaktadır).

b) Faaliyet kiralamasına ilişkin açıklamalar:

Ana Ortaklık Banka bazı şubeleri ve ATM makineleri için faaliyet kiralaması sözleşmeleri yapmaktadır. Kira sözleşmeleri yıllık bazda yapılmakta ve kira ödemesi yıllık peşin ödenerek "Diğer Aktifler" hesabında peşin ödenmiş giderlerde muhasebeleştirilmektedir.

Faaliyet kiralaması işlemlerinden kaynaklanan kira borçları aşağıdaki gibidir.

	Cari Dönem 31 Mart 2014	Önceki Dönem 31 Aralık 2013
1 Yıldan Az	59.356	68.694
1- 4 Yıl Arası	96.018	131.350
4 Yıldan Fazla	26.480	14.415
Toplam	181.854	214.459

HSBC BANK A.Ş. VE BAĞLI ORTAKLIKLARI
31 MART 2014 TARİHİ İTİBARIYLA
KONSOLİDE FİNANSAL TABLOLARA İLİŞKİN AÇIKLAMA VE DİPNOTLAR
(Tutarlar aksi belirtilmedikçe Bin Türk Lirası ("TL") olarak belirtilmiştir.)

II. KONSOLİDE PASİF KALEMLERE İLİŞKİN AÇIKLAMA VE DİPNOTLAR (Devamı)

g. Riskten korunma amaçlı türev finansal borçlara ilişkin bilgiler:

Grup'un 31 Mart 2014 ve 31 Aralık 2013 tarihleri itibarıyla riskten korunma amaçlı türev finansal aracı bulunmamaktadır.

1. Riskten korunma amaçlı türev finansal borçlara ilişkin negatif farklar tablosu:

Bulunmamaktadır.

h. Karşılıklara ilişkin açıklamalar:

1. Genel karşılıklara ilişkin bilgiler:

	Cari Dönem	Önceki Dönem
	31 Mart 2014	31 Aralık 2013
Genel Karşılıklar	369.375	347.299
I. Grup Kredi ve Alacaklar İçin Ayrılanlar	268.036	258.374
-Ödeme Süresi Uzatılanlar için İlave Olarak Ayrılanlar	26.892	27.798
II. Grup Kredi ve Alacaklar İçin Ayrılanlar	29.141	18.616
-Ödeme Süresi Uzatılanlar için İlave Olarak Ayrılanlar	6.746	2.581
Gayrinakdi Krediler İçin Ayrılanlar	36.972	37.958
Diğer	1.588	1.972

2. Dövizde endeksli krediler ve finansal kiralama alacakları anapara kur azalış karşılıkları:

Kullandırılan dövizde endeksli krediler için 31 Mart 2014 tarihi itibarıyla 11.358 TL (31 Aralık 2013: 42.839 TL) kur farkı karşılığı hesaplanmış ve ilgili kredi hesapları ile netleştirilmiştir.

3. Tazmin edilmemiş ve nakde dönüşmemiş gayrinakdi krediler özel karşılıklarına ilişkin bilgiler:

31 Mart 2014 tarihi itibarıyla 896 TL (31 Aralık 2013: 3.126 TL) tazmin edilmemiş ve nakde dönüşmemiş gayrinakdi krediler karşılığı bulunmaktadır.

4. Diğer karşılıklara ilişkin bilgiler:

4 (i). Muhtemel riskler için ayrılan serbest karşılıklara ilişkin bilgiler:

Grup'un 31 Mart 2014 ve 31 Aralık 2013 tarihleri itibarıyla muhtemel riskler için ayrılan serbest karşılığı bulunmamaktadır.

4 (ii). Diğer karşılıkların, karşılıklar toplamının %10'unu aşması halinde aşım sebep olan alt hesapların isim ve tutarları:

Süresinde ibraz edilen karşılıksız çek yaprakları 26.995 TL (31 Aralık 2013: 26.036 TL), kredi kartı birikmiş hediye puan karşılığı 13.079 TL (31 Aralık 2013: 16.408 TL), takipteki çek karşılıkları 4.049 TL (31 Aralık 2013: 3.203 TL), tazmin edilmemiş ve nakde dönüşmemiş gayrinakdi krediler özel karşılıklar 896 TL (31 Aralık 2013: 3.126 TL), ve 13.969 TL (31 Aralık 2013: 29.415 TL) tutarında diğer karşılık "diğer karşılıklar" altında sınıflandırılmıştır.

HSBC BANK A.Ş. VE BAĞLI ORTAKLIKLARI
31 MART 2014 TARİHİ İTİBARIYLA
KONSOLİDE FİNANSAL TABLOLARA İLİŞKİN AÇIKLAMA VE DİPNOTLAR
(Tutarlar aksi belirtilmedikçe Bin Türk Lirası ("TL") olarak belirtilmiştir.)

II. KONSOLİDE PASİF KALEMLERE İLİŞKİN AÇIKLAMA VE DİPNOTLAR (Devamı)

i. Vergi Borcuna ilişkin açıklamalar:

1. Cari vergi borcuna ilişkin açıklamalar:

Grup'un kurumlar vergisi karşılığı hesaplamalarına ilişkin açıklamalar Üçüncü Bölüm XVIII no'lu dipnotta yer almaktadır.

1(i). Ödenecek vergilere ilişkin bilgiler:

	Cari Dönem	Önceki Dönem
	31 Mart 2014	31 Aralık 2013
Ödenecek Kurumlar Vergisi	1.711	252
Menkul Sermaye İradı Vergisi	17.489	12.354
Gayrimenkul Sermaye İradı Vergisi	1.763	1.115
BSMV	12.633	12.628
Kambiyo Muameleleri Vergisi	14	14
Ödenecek Katma Değer Vergisi	1.645	1.130
Diğer (*)	19.878	10.499
Toplam	55.133	37.992

(*) 31 Mart 2014 tarihi itibarıyla 16.684 TL tutarında ücretlerden kesilen gelir vergisi (31 Aralık 2013: 8.582 TL), 22 TL tutarında serbest meslek kazançları gelir vergisi (31 Aralık 2013: 8 TL), 570 TL tutarında damga vergisi (31 Aralık 2013: 295 TL) ve 2.602 TL tutarında diğer vergileri (31 Aralık 2013: 1.614 TL) içermektedir.

1(ii). Primlere ilişkin bilgiler:

	Cari Dönem	Önceki Dönem
	31 Mart 2014	31 Aralık 2013
Sosyal Sigorta Primleri-Personel	3.984	3.417
Sosyal Sigorta Primleri-İşveren	4.281	3.649
Banka Sosyal Yardım Sandığı Primleri-Personel	-	-
Banka Sosyal Yardım Sandığı Primleri-İşveren	-	-
Emekli Sandığı Aidatı ve Karşılıkları-Personel	-	-
Emekli Sandığı Aidatı ve Karşılıkları-İşveren	-	-
İşsizlik Sigortası-Personel	270	225
İşsizlik Sigortası-İşveren	550	454
Diğer	-	-
Toplam	9.085	7.745

2. Ertelemiş vergi borcuna ilişkin bilgiler:

Banka'nın 31 Mart 2014 tarihi itibarıyla ertelenmiş vergi pasifi bulunmamaktadır (31 Aralık 2013: Bulunmamaktadır). Uygulanan muhasebe politikaları ve değerlendirme esasları ile vergi mevzuatı arasındaki zamanlama farkları üzerinden hesaplanan aktif ve pasiflerin net tutarları üzerinden hesaplanan ertelenmiş vergi tutarı, net ertelenmiş vergi borcu olarak finansal tablolara yansıtılmıştır.

j. Satış amaçlı elde tutulan ve durdurulan faaliyetlere ilişkin duran varlık borçları hakkında bilgiler:

Grup'un 31 Mart 2014 ve 31 Aralık 2013 tarihleri itibarıyla satış amaçlı duran varlıklara ilişkin borcu bulunmamaktadır.

k. Grup'un kullandığı sermaye benzeri kredilerin sayısı, vadesi, faiz oranı, kredinin temin edildiği kuruluş ve varsa, hisse senedine dönüştürme opsiyonuna ilişkin açıklamalar:

Ara dönem finansal tablo açıklamalarına tabi değildir.

HSBC BANK A.Ş. VE BAĞLI ORTAKLIKLARI
31 MART 2014 TARİHİ İTİBARIYLA
KONSOLİDE FİNANSAL TABLOLARA İLİŞKİN AÇIKLAMA VE DİPNOTLAR
(Tutarlar aksi belirtilmedikçe Bin Türk Lirası (“TL”) olarak belirtilmiştir.)

II. KONSOLİDE PASİF KALEMLERE İLİŞKİN AÇIKLAMA VE DİPNOTLAR (Devamı)

I. Özkaynaklara ilişkin bilgiler:

1. Ödenmiş sermayenin gösterimi:

	Cari Dönem 31 Mart 2014	Önceki Dönem 31 Aralık 2013
Hisse Senedi Karşılığı	-	-
İmtiyazlı Hisse Senedi Karşılığı	652.290	652.290

Yukarıda Ana Ortaklık Banka'nın ödenmiş sermayesi nominal olarak gösterilmiştir. 31 Mart 2014 tarihi itibarıyla ödenmiş sermayenin enflasyona göre düzeltilmesinden kaynaklanan 272.693 TL sermaye yedeği bulunmaktadır.

BDDK'nın 28 Nisan 2005 tarihinde yayınladığı genelge ile ödenmiş sermayenin enflasyona göre düzeltilmesinden kaynaklanan 272.693 TL sermaye yedeği “diğer sermaye yedekleri” yardımcı hesabına intikal ettirilmiştir.

2. Ödenmiş sermaye tutarı, bankada kayıtlı sermaye sisteminin uygulanıp uygulanmadığı hususunun açıklanması ve bu sistem uygulanıyor ise kayıtlı sermaye tavanı:

Kayıtlı sermaye sistemi uygulanmamaktadır.

3. Cari dönem içinde yapılan sermaye artırımları ve kaynakları ile artırılan sermaye payına ilişkin diğer bilgiler:

Grup cari dönem içinde sermaye artırımını yapmamıştır.

4. Cari dönem içinde sermaye yedeklerinden sermayeye ilave edilen kısma ilişkin bilgiler:

Cari dönem içinde sermaye yedeklerinden sermayeye ilave edilen kısım bulunmamaktadır.

5. Son mali yılın ve onu takip eden ara dönemin sonuna kadar olan sermaye taahhütleri, bu taahhütlerin genel amacı ve bu taahhütler için gerekli tahmini kaynaklar:

Grup'un herhangi bir sermaye taahhüdü bulunmamaktadır.

6. Grup'un gelirleri, karlılığı ve likiditesine ilişkin geçmiş dönem göstergeleri ile bu göstergelerdeki belirsizlikler dikkate alınarak yapılacak öngörülerin, Grup'un özkaynakları üzerindeki tahmini etkileri:

Grup'un gelirleri, karlılığı ve likiditesine ilişkin geçmiş dönem göstergeleri ile bu göstergeler ve değişen muhasebe standartları çerçevesinde yapılan değerlendirmelere istinaden Grup özkaynaklarını güçlendirme yönünde hareket etmektedir.

7. Sermayeyi temsil eden hisse senetlerine tanınan imtiyazlara ilişkin özet bilgiler:

Ana Ortaklık Bankanın sermaye yapısı, tamamı Yabancı ortaklara ait “A” ve “B” grubu hisselerden oluşmakta olup, İdare Meclisi Üyeleri, “A” grubu hisse senedi sahiplerinin göstereceği adaylar arasından seçilir.

HSBC BANK A.Ş. VE BAĞLI ORTAKLIKLARI
31 MART 2014 TARİHİ İTİBARIYLA
KONSOLİDE FİNANSAL TABLOLARA İLİŞKİN AÇIKLAMA VE DİPNOTLAR
(Tutarlar aksi belirtilmedikçe Bin Türk Lirası ("TL") olarak belirtilmiştir.)

II. KONSOLİDE PASİF KALEMLERE İLİŞKİN AÇIKLAMA VE DİPNOTLAR (Devamı)

8. Menkul değer değerlendirme farklarına ilişkin bilgiler:

	Cari Dönem 31 Mart 2014		Önceki Dönem 31 Aralık 2013	
	TP	YP	TP	YP
İştirakler ve Bağlı Ortaklıklar ve Birlikte Kontrol Edilen Ortaklıklardan	-	-	-	-
Değerleme Farkı	(13.913)	-	(27.513)	-
Kur Farkı	-	-	-	-
Toplam	(13.913)	-	(27.513)	-

9. Yeniden değerlendirme değer artış fonuna ilişkin bilgiler:

31 Mart 2014 ve 31 Aralık 2013 tarihleri itibarıyla Grup'un yeniden değerlendirme değer artış fonu bulunmamaktadır.

10. Yasal yedeklere ilişkin bilgiler:

	Cari Dönem 31 Mart 2014	Önceki Dönem 31 Aralık 2013
	I. Tertip Kanuni Yedek Akçe	136.114
II. Tertip Kanuni Yedek Akçe	59.888	67.263
Özel Kanunlar Gereği Ayrılan Yedek Akçeler	-	-
Toplam	196.002	201.433

11. Olağanüstü yedeklere ilişkin bilgiler:

	Cari Dönem 31 Mart 2014	Önceki Dönem 31 Aralık 2013
	Genel Kurul Kararı Uyarınca Ayrılan Yedek Akçe	1.877.570
Dağıtılmamış Karlar	98.200	65.229
Birikmiş Zararlar	-	-
Yabancı Para Sermaye Kur Farkı	-	-
Toplam	1.975.770	1.925.936

12. Sermayede ve/veya oy hakkında %10 ve bunun üzerinde paya sahip kişi ve kuruluşlara ilişkin açıklamalar:

Ana Ortaklık Banka'nın sermayesinin tamamı merkezi İngiltere'de bulunan ve Birleşik Krallık yasalarına göre kurulmuş bir banka olan HSBC Bank Plc'ye aittir.

HSBC BANK A.Ş. VE BAĞLI ORTAKLIKLARI
31 MART 2014 TARİHİ İTİBARIYLA
KONSOLİDE FİNANSAL TABLOLARA İLİŞKİN AÇIKLAMA VE DİPNOTLAR
(Tutarlar aksi belirtilmedikçe Bin Türk Lirası ("TL") olarak belirtilmiştir.)

III. KONSOLİDE NAZIM HESAPLARA İLİŞKİN AÇIKLAMA VE DİPNOTLAR

a. Nazım hesaplarda yer alan yükümlülüklerle ilişkin açıklama:

1. Gayri kabili rücu nitelikteki taahhütlerin türü ve miktarı:

Grup'un 31 Mart 2014 tarihi itibarıyla toplam 20.680.080TL (31 Aralık 2013: 23.517.446 TL) tutarında gayrikabili rücu nitelikte taahhüdü bulunmaktadır.

2. Nazım hesap kalemlerinden kaynaklanan muhtemel zararların ve taahhütlerin yapısı ve tutarı:

Nazım hesap kalemlerinden kaynaklanan muhtemel zararlar bulunmamaktadır. Bilanço dışı yükümlülüklerden oluşan taahhütler "Bilanço Dışı Yükümlülükler Tablosu"nda gösterilmiştir.

2 (i). Garantiler, banka aval ve kabulleri ve mali garanti yerine geçen teminatlar ve diğer akreditifler dahil gayrinakdi krediler:

Grup'un 31 Mart 2014 tarihi itibarıyla toplam 1.158.158 TL (31 Aralık 2013: 1.139.939 TL) tutarında teminat mektubu, 1.133.181 TL (31 Aralık 2013: 1.212.692 TL) tutarında aval ve kabuller ve 817.285 TL (31 Aralık 2013: 775.010 TL) tutarında akreditifler sebebiyle garanti ve kefaletleri bulunmaktadır. Ayrıca, 391.576 TL (31 Aralık 2013: 518.130 TL) tutarında diğer garanti ve kefaletleri bulunmaktadır.

2 (ii). Kesin teminatlar, geçici teminatlar, kefaletler ve benzeri işlemler:

Yukarıdaki 2(i) maddesinde açıklananlar dışında yoktur.

3. Gayrinakdi kredilere ilişkin açıklamalar:

3 (i). Gayrinakdi kredilerin toplam tutarı:

	Cari Dönem	Önceki Dönem
	31 Mart 2014	31 Aralık 2013
Nakit Kredi Teminine Yönelik Olarak Açılan Gayrinakdi Krediler	3.395	3.383
Bir Yıl veya Daha Az Süreli Asıl Vadeli	3.395	3.383
Bir Yıldan Daha Uzun Süreli Asıl Vadeli	-	-
Diğer Gayrinakdi Krediler	3.496.805	3.642.388
Toplam	3.500.200	3.645.771

3 (ii). Gayrinakdi krediler hesabı içinde sektör bazında risk yoğunlaşması hakkında bilgi:

Ara dönem finansal tablo açıklamalarına tabi değildir.

3 (iii). I ve II'nci grupta sınıflandırılan gayrinakdi kredilere ilişkin bilgiler:

Ara dönem finansal tablo açıklamalarına tabi değildir.

b. Türev işlemlere ilişkin açıklamalar:

Grup, 31 Mart 2014 tarihi itibarıyla toplam 9.463.464 TL (31 Aralık 2013: 7.950.019 TL) tutarında vadeli döviz alım ve satım, 101.887.444 TL (31 Aralık 2013: 71.991.730 TL) tutarında swap para alım satım, 6.190.518 TL (31 Aralık 2013: 8.324.340 TL) tutarında para alım satım opsiyonu, 7.956.896 TL (31 Aralık 2013: 7.463.656 TL) swap faiz alım satım, 65.388 TL (31 Aralık 2013: 295.646 TL) kıymetli maden alım satım opsiyonu, 481.824 TL (31 Aralık 2013: 6.853.314 TL) futures faiz alım satım işlemine girmiştir. Ayrıca Grup'un 31 Mart 2014 tarihi itibarıyla toplam 273.792 TL (31 Aralık 2013: Bulunmamaktadır) diğer türev finansal araçları bulunmaktadır. Yabancı para pozisyon riski ve faiz riskini azaltmak amacıyla yapılan söz konusu işlemler alım satım amaçlı türev finansal araç olarak değerlendirilmekte ve Grup tarafından gerçeğe uygun değerleri ile izlenmektedir.

HSBC BANK A.Ş. VE BAĞLI ORTAKLIKLARI
31 MART 2014 TARİHİ İTİBARIYLA
KONSOLİDE FİNANSAL TABLOLARA İLİŞKİN AÇIKLAMA VE DİPNOTLAR
(Tutarlar aksi belirtilmedikçe Bin Türk Lirası ("TL") olarak belirtilmiştir.)

III. KONSOLİDE NAZIM HESAPLARA İLİŞKİN AÇIKLAMA VE DİPNOTLAR (Devamı)

c. Koşullu borçlar ve varlıklara ilişkin açıklamalar:

Şarta bağlı varlık için şartın gerçekleşme olasılığı kesine yakınsa bu varlık muhasebeleştirilmekte, şartın gerçekleşme olasılığı fazla ise bu varlık dipnotlarda açıklanmaktadır. 31 Mart 2014 ve 31 Aralık 2013 tarihleri itibarıyla açıklanması gereken şarta bağlı varlık bulunmamaktadır.

Şarta bağlı yükümlülük için şartın gerçekleşme olasılığı fazla ise ve güvenilir olarak ölçülebiliyorsa karşılık ayrılmakta, güvenilir olarak ölçülemiyorsa ya da şartın gerçekleşme olasılığı yoksa veya az ise bu yükümlülük dipnotlarda açıklanmaktadır.

Grup'un bankacılık faaliyetleri kapsamında yapmış olduğu işlemler nedeniyle devam eden çeşitli davalara ilişkin şarta bağlı yükümlülükleri bulunmaktadır. 31 Mart 2014 tarihi itibarıyla Grup aleyhine açılmış bu davaların toplamı 19.926 TL (31 Aralık 2013: 15.070 TL) tutarındadır. Söz konusu davalardan aleyhte sonuçlanma olasılığı lehte sonuçlanma olasılığından yüksek olanlarla ilgili olarak 3.623 TL (31 Aralık 2013: 2.630) tutarında karşılık ayrılmıştır.

d. Başkalarının nam ve hesabına verilen hizmetlere ilişkin açıklamalar:

Grup, başkalarının nam ve hesabına menkul değer alım satım ve saklama hizmetleri vermektedir.

HSBC BANK A.Ş. VE BAĞLI ORTAKLIKLARI
31 MART 2014 TARİHİ İTİBARIYLA
KONSOLİDE FİNANSAL TABLOLARA İLİŞKİN AÇIKLAMA VE DİPNOTLAR
(Tutarlar aksi belirtilmedikçe Bin Türk Lirası (“TL”) olarak belirtilmiştir.)

IV. KONSOLİDE GELİR TABLOSUNA İLİŞKİN AÇIKLAMA VE DİPNOTLAR

a. Faiz gelirlerine ilişkin bilgiler:

1. Kredilerden alınan faiz gelirlerine ilişkin bilgiler(*):

	Cari Dönem 31 Mart 2014		Önceki Dönem 31 Mart 2013	
	TP	YP	TP	YP
Kısa Vadeli Kredilerden	211.776	12.271	239.589	9.653
Orta ve Uzun Vadeli Kredilerden	194.560	36.341	173.204	25.996
Takipteki Alacaklardan Alınan Faizler	6.522	-	4.628	-
Kaynak Kul. Destekleme Fonundan Alınan Faizler	-	-	-	-
Toplam	412.858	48.612	417.421	35.649

(*) Nakdi Kredilere ilişkin ücret ve komisyon gelirlerini de içermektedir.

2. Bankalardan alınan faiz gelirlerine ilişkin bilgiler:

	Cari Dönem 31 Mart 2014		Önceki Dönem 31 Mart 2013	
	TP	YP	TP	YP
T.C. Merkez Bankasından	-	-	-	-
Yurtiçi Bankalardan	21.674	2.326	12.147	148
Yurtdışı Bankalardan	186	253	260	83
Yurtdışı Merkez ve Şubelerden	-	-	-	-
Toplam	21.860	2.579	12.407	231

3. Menkul değerlerden alınan faiz gelirlerine ilişkin bilgiler:

	Cari Dönem 31 Mart 2014		Önceki Dönem 31 Mart 2013	
	TP	YP	TP	YP
Alım Satım Amaçlı Finansal Varlıklardan	6.513	108	8.082	118
Gerçeğe Uygun Değ. Farkı K/Z' a Yansıtılan FV	-	-	-	-
Satılmaya Hazır Finansal Varlıklardan	39.975	-	81.518	-
Vadeye Kadar Elde Tutulacak Yatırımlar	-	-	-	-
Toplam	46.488	108	89.600	118

4. İştirak ve bağlı ortaklıklardan alınan faiz gelirlerine ilişkin bilgiler:

Ana Ortaklık Banka'nın 31 Mart 2014 ve 31 Mart 2013 tarihleri itibarıyla iştirak ve bağlı ortaklıklarından alınan faiz geliri bulunmamaktadır.

HSBC BANK A.Ş. VE BAĞLI ORTAKLIKLARI
31 MART 2014 TARİHİ İTİBARIYLA
KONSOLİDE FİNANSAL TABLOLARA İLİŞKİN AÇIKLAMA VE DİPNOTLAR
(Tutarlar aksi belirtilmedikçe Bin Türk Lirası (“TL”) olarak belirtilmiştir.)

IV. KONSOLİDE GELİR TABLOSUNA İLİŞKİN AÇIKLAMA VE DİPNOTLAR (Devamı)

b. Faiz giderlerine ilişkin bilgiler:

1. Kullanılan kredilere verilen faizlere ilişkin bilgiler(*):

	Cari Dönem 31 Mart 2014		Önceki Dönem 31 Mart 2013	
	TP	YP	TP	YP
Bankalara	49.508	35.028	46.080	22.244
T.C. Merkez Bankasına	-	-	-	-
Yurtiçi Bankalara	376	27	438	52
Yurtdışı Bankalara	49.132	35.001	45.642	22.192
Yurtdışı Merkez ve Şubelere	-	-	-	-
Diğer Kuruluşlara	-	-	-	-
Toplam	49.508	35.028	46.080	22.244

(*): Nakdi Kredilere ilişkin ücret ve komisyon giderlerini de içermektedir.

2. İştirakler ve bağlı ortaklıklara verilen faiz giderlerine ilişkin bilgiler :

Bulunmamaktadır.

3. İhraç edilen menkul kıymetlere verilen faizlere ilişkin bilgiler:

Ara dönem finansal tablo açıklamalarına tabi değildir.

4. Mevduata ödenen faizin vade yapısına göre gösterimi:

Cari Dönem: 31 Mart 2014	Vadesiz Mevduat	Vadeli Mevduat					Toplam
		1 Aya Kadar	3 Aya Kadar	6 Aya Kadar	1 Yıla Kadar	1 Yıldan Uzun	
Türk Parası							
Bankalar Mevduatı	-	2.386	-	-	599	-	2.985
Tasarruf Mevduatı	-	33.950	106.654	11.250	2.110	1.235	155.199
Resmî Mevduat	-	1	-	-	-	-	1
Ticari Mevduat	-	54.182	16.335	3.594	497	192	74.800
Diğer Mevduat	-	778	1.986	241	3	1	3.009
Toplam	-	91.297	124.975	15.085	3.209	1.428	235.994
Yabancı Para							
DTH	-	5.087	15.879	2.010	523	1.174	24.673
Bankalar Mevduatı	-	108	-	-	-	-	108
Kıymetli Maden D.Hs.	-	-	61	15	20	-	96
Toplam	-	5.195	15.940	2.025	543	1.174	24.877
Genel Toplam	-	96.492	140.915	17.110	3.752	2.602	260.871

HSBC BANK A.Ş. VE BAĞLI ORTAKLIKLARI
31 MART 2014 TARİHİ İTİBARIYLA
KONSOLİDE FİNANSAL TABLOLARA İLİŞKİN AÇIKLAMA VE DİPNOTLAR
(Tutarlar aksi belirtilmedikçe Bin Türk Lirası (“TL”) olarak belirtilmiştir.)

IV. KONSOLİDE GELİR TABLOSUNA İLİŞKİN AÇIKLAMA VE DİPNOTLAR (Devamı)

Önceki Dönem 31 Mart 2013	Vadesiz Mevduat	Vadeli Mevduat					Toplam
		1 Aya Kadar	3 Aya Kadar	6 Aya Kadar	1 Yıla Kadar	1 Yılda Uzun	
Türk Parası							
Bankalar Mevduatı	-	711	161	-	161	-	1.033
Tasarruf Mevduatı	-	4.841	64.523	14.357	5.325	1.925	90.971
Resmî Mevduat	-	1	2	-	-	-	3
Ticari Mevduat	-	24.039	1.942	275	4	78	26.338
Diğer Mevduat	-	317	123	12	5	-	457
Toplam	-	29.909	66.751	14.644	5.495	2.003	118.802
Yabancı Para							
DTH	-	4.765	14.002	2.125	641	966	22.499
Bankalar Mevduatı	-	154	-	-	-	-	154
Kıymetli Maden D.Hs.	-	-	-	-	-	-	-
Toplam	-	4.919	14.002	2.125	641	966	22.653
Genel Toplam	-	34.828	80.753	16.769	6.136	2.969	141.455

5. Repo işlemlerine verilen faiz tutarı:

31 Mart 2014 tarihinde sona eren hesap döneminde repo işlemlerine verilen faiz tutarı 19.504 TL (31 Mart 2013: 3.556 TL)'dir.

6. Finansal kiralama giderlerine ilişkin bilgiler:

Grup'un 31 Mart 2014 ve 31 Mart 2013 tarihleri itibarıyla finansal kiralama gideri bulunmamaktadır.

7. Faktoring işlemlerinden borçlara verilen faizler:

Grup'un 31 Mart 2014 ve 31 Mart 2013 tarihleri itibarıyla faktoring işlemlerinden borçlara verilen faizleri bulunmamaktadır.

c. Temettü gelirlerine ilişkin açıklamalar:

Grup'un 31 Mart 2014 ve 31 Mart 2013 tarihlerinde sona eren ara hesap dönemlerinde temettü geliri bulunmamaktadır.

d. 1. Ticari kar/zarara ilişkin açıklamalar (Net):

	Cari Dönem 31 Mart 2014	Önceki Dönem 31 Mart 2013
Kar	18.445.472	4.598.189
Sermaye Piyasası İşlemleri Karı	11.447	9.845
Türev Finansal İşlemlerden Kar	252.975	41.816
Kambiyo İşlemlerinden Kar	18.181.050	4.546.528
Zarar (-)	18.484.250	4.619.311
Sermaye Piyasası İşlemleri Zararı	19.711	473
Türev Finansal İşlemlerden Zarar	279.542	72.258
Kambiyo İşlemlerinden Zarar	18.184.997	4.546.580
Toplam (Net)	(38.778)	(21.122)

HSBC BANK A.Ş. VE BAĞLI ORTAKLIKLARI
31 MART 2014 TARİHİ İTİBARIYLA
KONSOLİDE FİNANSAL TABLOLARA İLİŞKİN AÇIKLAMA VE DİPNOTLAR
(Tutarlar aksi belirtilmedikçe Bin Türk Lirası ("TL") olarak belirtilmiştir.)

IV. KONSOLİDE GELİR TABLOSUNA İLİŞKİN AÇIKLAMA VE DİPNOTLAR (Devamı)

2. Türev finansal işlemlerden kar/zarara ilişkin açıklamalar:

	Cari Dönem 31 Mart 2014	Önceki Dönem 31 Mart 2013
Kur Değişimlerinden Kaynaklanan Kar/Zarara Etkisi	60.247	(350)
Faiz Değişimlerinden Kaynaklanan Kar/Zarara Etkisi	(86.814)	(30.092)
Toplam (Net)	(26.567)	(30.442)

e. Diğer faaliyet gelirlerine ilişkin açıklamalar:

Diğer faaliyet gelirleri; 42.147 TL geçmiş yıllara ait karşılık iptalleri (31 Mart 2013: 2.645 TL), 28.751 TL takipteki kredi ve diğer alacakların satışından elde edilen gelirler (31 Mart 2013: Bulunmamaktadır), 676 TL haberleşme gelirleri (31 Mart 2013: 864 TL), 182 TL aktiflerin satışından elde edilen gelirler (31 Mart 2013: 540 TL) ile 4.864 TL tutarında diğer gelirlerden (31 Mart 2013: 7.998 TL) oluşmaktadır.

f. Bankaların kredi ve diğer alacaklara ilişkin değer düşüş karşılıkları:

	Cari Dönem 31 Mart 2014	Önceki Dönem 31 Mart 2013
Kredi ve Diğer Alacaklara İlişkin Özel Karşılıklar	143.169	84.315
III. Grup Kredi ve Alacaklardan	29.196	1.427
IV. Grup Kredi ve Alacaklardan	33.179	5.482
V. Grup Kredi ve Alacaklardan	80.794	77.406
Genel Karşılık Giderleri	22.076	27.085
Muhtemel Riskler için Ayrılan Serbest Karşılık Giderleri	-	-
Menkul Değerler Değer Düşme Giderleri	5.055	3.429
Gerçeğe Uygun Değer Farkı Kar veya Zarara		
Yansıtılan Finansal Varlıklar	172	55
Satılmaya Hazır Finansal Varlıklar	4.883	3.374
İştirakler, Bağlı Ortaklıklar ve VKET Men. Değ. Değer Düşüş Giderleri	-	-
İştirakler	-	-
Bağlı Ortaklıklar	-	-
Birlikte Kontrol Edilen Ortaklıklar (İşOrtaklıkları)	-	-
Vadeye Kadar Elde Tutulacak Yatırımlar	-	-
Diğer	3.203	3.708
Toplam	173.503	118.537

HSBC BANK A.Ş. VE BAĞLI ORTAKLIKLARI
31 MART 2014 TARİHİ İTİBARIYLA
KONSOLİDE FİNANSAL TABLOLARA İLİŞKİN AÇIKLAMA VE DİPNOTLAR
(Tutarlar aksi belirtilmedikçe Bin Türk Lirası ("TL") olarak belirtilmiştir.)

IV. KONSOLİDE GELİR TABLOSUNA İLİŞKİN AÇIKLAMA VE DİPNOTLAR (Devamı)

g. Diğer faaliyet giderlerine ilişkin bilgiler:

	Cari Dönem 31 Mart 2014	Önceki Dönem 31 Mart 2013
Personel Giderleri	157.355	142.527
Kıdem Tazminatı Karşılığı	4.568	2.231
Banka Sosyal Yardım Sandığı Varlık Açıkları Karşılığı	-	-
Maddi Duran Varlık Değer Düşüş Giderleri	-	-
Maddi Duran Varlık Amortisman Giderleri	9.311	12.694
Maddi Olmayan Duran Varlık Değer Düşüş Giderleri	-	-
Şerefiye Değer Düşüş Gideri	-	-
Maddi Olmayan Duran Varlık Amortisman Giderleri	2.710	1.101
Özkaynak Yöntemi Uygulanan Ortaklık Payları	-	-
Değer Düşüş Gideri	-	-
Elden Çıkarılacak Kıymetler Değer Düşüş Giderleri	-	-
Elden Çıkarılacak Kıymetler Amortisman Giderleri	26	27
Satış Amaçlı Elde Tutulan ve Durdurulan Faaliyetlere İlişkin Duran Varlıklar Değer Düşüş Giderleri	-	-
Diğer İşletme Giderleri	105.760	116.851
Faaliyet Kiralama Giderleri	33.454	31.682
Bakım ve Onarım Giderleri	9.104	4.792
Reklam ve İlan Giderleri	15.678	11.688
Diğer Giderler	47.524	68.689
Aktiflerin Satışından Doğan Zararlar	5	65
Diğer	67.909	30.770
Toplam	347.644	306.266

h. Sürdürülen faaliyetler ile durdurulan faaliyetler vergi öncesi kar/zararına ilişkin açıklama:

Ara dönem finansal tablo açıklamalarına tabi değildir.

i. Sürdürülen faaliyetler ile durdurulan faaliyetler vergi karşılığına ilişkin açıklama:

Grup'un 31 Mart 2014 tarihi itibarıyla ayrılan cari vergi karşılığı gideri 7.684 TL (31 Mart 2013: 18.614 TL) ve ertelenmiş vergi geliri 8.971 TL'dir (31 Mart 2013: 3.504 TL ertelenmiş vergi gideri).

Grup'un cari dönemde konsolide finansal tablolarına yansıtılan 8.971 TL (31 Mart 2013: 3.504 TL ertelenmiş vergi gideri) ertelenmiş vergi gelirinin tamamı uygulanan muhasebe politikaları ve değerlendirme esasları ile vergi mevzuatı arasındaki zamanlama farkları üzerinden hesaplanan geçici farklardan oluşmaktadır.

j. Sürdürülen faaliyetler ile durdurulan faaliyetler vergi sonrası kar/zararına ilişkin açıklama:

Vergi sonrası faaliyet kar/zararına ilişkin açıklanacak husus bulunmamaktadır.

HSBC BANK A.Ş. VE BAĞLI ORTAKLIKLARI
31 MART 2014 TARİHİ İTİBARIYLA
KONSOLİDE FİNANSAL TABLOLARA İLİŞKİN AÇIKLAMA VE DİPNOTLAR
(Tutarlar aksi belirtilmedikçe Bin Türk Lirası (“TL”) olarak belirtilmiştir.)

IV. KONSOLİDE GELİR TABLOSUNA İLİŞKİN AÇIKLAMA VE DİPNOTLAR (Devamı)

k. Net dönem kar ve zararına ilişkin açıklamalar:

- 1. Olağan bankacılık işlemlerinden kaynaklanan gelir ve gider kalemlerinin niteliği, boyutu ve tekrarlanma oranının açıklanması bankanın dönem içindeki performansının anlaşılması için gerekli ise, bu kalemlerin niteliği ve tutarı:**

31 Mart 2014 tarihinde sona eren ara hesap döneminde gelir kalemleri içerisinde net faiz geliri 284.617 TL (31 Mart 2013: 359.458 TL), net ücret ve komisyon gelirleri ise 167.940 TL (31 Mart 2013: 144.724 TL) ile önemli bir yer tutmaktadır. Nakdi kredilerden alınan ücret ve komisyon gelirleri net faiz geliri içerisinde gösterilmektedir. Faiz gelirlerinin içerisindeki dağılım gözönünde bulundurulduğunda Grup’un faiz gelirin en önemli kaynakları kredilerden, menkul değerlerden ve bankalararası para piyasasından alınan faizlerdir. Faiz giderlerinin ise en büyük bölümünü mevduata ödenen faizler ve kullanılan kredilere verilen faizler oluşturmaktadır. Komisyon gelirlerinin en önemli kısmını ise kredi kartı işlemlerinden ve diğer bankacılık faaliyetlerinden alınan komisyonlar oluşturmaktadır.

- 2. Grup tarafından finansal tablo kalemlerine ilişkin olarak yapılan bir tahmindeki değişikliğin kar/zarara etkisi, daha sonraki dönemleri de etkilemesi olasılığı varsa, o dönemleri de kapsayacak şekilde açıklama:**

Cari dönemde önemli etkide bulunan veya takip eden dönemlerde önemli etkide bulunacağı beklenen muhasebe tahminlerinde yapılan herhangi bir değişiklik bulunmamaktadır.

l. Gelir tablosunda yer alan diğer kalemlere ilişkin açıklama:

Gelir tablosundaki “Diğer alınan ücret ve komisyonlar” kalemi esas olarak kredi kartı işlemleriyle yatırım fonu işlemlerinden alınan komisyonlardan oluşmaktadır.

HSBC BANK A.Ş. VE BAĞLI ORTAKLIKLARI
31 MART 2014 TARİHİ İTİBARIYLA
KONSOLİDE FİNANSAL TABLOLARA İLİŞKİN AÇIKLAMA VE DİPNOTLAR
(Tutarlar aksi belirtilmedikçe Bin Türk Lirası ("TL") olarak belirtilmiştir.)

V. KONSOLİDE ÖZKAYNAK DEĞİŞİM TABLOSUNA İLİŞKİN AÇIKLAMA VE DİPNOTLAR

- a. Cari dönemde finansal araçların muhasebeleştirilmesi standardının uygulanması sebebiyle yapılan düzeltmelere ilişkin bilgiler:**
- 1. Satılmaya hazır finansal yatırımların yeniden değerlendirilmesinden sonra meydana gelen artış:**
Ara dönem finansal tablo açıklamalarına tabi değildir.
 - 2. Nakit akış riskinden korunma kalemlerinde meydana gelen artışlara ilişkin bilgiler:**
Ara dönem finansal tablo açıklamalarına tabi değildir.
- b. Cari dönemde finansal araçların muhasebeleştirilmesi standardının uygulanması sebebiyle yapılan düzeltmelere ilişkin bilgiler:**
- 1. Satılmaya hazır yatırımlara ilişkin bilgiler:**
Ara dönem finansal tablo açıklamalarına tabi değildir.
 - 2. Nakit akış riskinden korunma amaçlı yapılan işlemler**
Ara dönem finansal tablo açıklamalarına tabi değildir.
- c. Kar dağıtımına ilişkin açıklamalar:**
Bulunmamaktadır.
- d. Hisse senedi ihracına ilişkin açıklamalar:**
Ara dönem finansal tablo açıklamalarına tabi değildir.
- e. Önceki dönem ile ilgili düzeltmelerin açılış bilançolarına etkileri:**
Ara dönem finansal tablo açıklamalarına tabi değildir.
- f. Geçmiş dönem zararlarının mahsup edilmesi:**
Ara dönem finansal tablo açıklamalarına tabi değildir.

HSBC BANK A.Ş. VE BAĞLI ORTAKLIKLARI
31 MART 2014 TARİHİ İTİBARIYLA
KONSOLİDE FİNANSAL TABLOLARA İLİŞKİN AÇIKLAMA VE DİPNOTLAR
(Tutarlar aksi belirtilmedikçe Bin Türk Lirası (“TL”) olarak belirtilmiştir.)

VI. KONSOLİDE NAKİT AKIŞ TABLOSUNA İLİŞKİN AÇIKLAMA VE DİPNOTLAR

- a. Nakit akış tablosunda yer alan diğer kalemler ve döviz kurundaki değişimin nakit ve nakde eşdeğer varlıklar üzerindeki etkisi kalemine ilişkin açıklamalar:**

Ara dönem finansal tablo açıklamalarına tabi değildir.

- b. İştirak, bağlı ortaklık ve diğer yatırımların elde edilmesinden kaynaklanan nakit akışına ilişkin bilgiler:**

Ara dönem finansal tablo açıklamalarına tabi değildir.

- c. İştirak, bağlı ortaklık ve diğer işletmelerin elden çıkarılmasına ilişkin bilgiler:**

Ara dönem finansal tablo açıklamalarına tabi değildir.

- d. Nakit ve nakde eşdeğer varlıklara ilişkin bilgiler:**

Ara dönem finansal tablo açıklamalarına tabi değildir.

- e. İlave bilgiler:**

Ara dönem finansal tablo açıklamalarına tabi değildir.

HSBC BANK A.Ş. VE BAĞLI ORTAKLIKLARI
31 MART 2014 TARİHİ İTİBARIYLA
KONSOLİDE FİNANSAL TABLOLARA İLİŞKİN AÇIKLAMA VE DİPNOTLAR
(Tutarlar aksi belirtilmedikçe Bin Türk Lirası ("TL") olarak belirtilmiştir.)

VII. GRUP'UN DAHİL OLDUĞU RİSK GRUBU İLE İLGİLİ AÇIKLAMALAR

Grup'un dahil olduğu risk grubuna ilişkin işlemlerin hacmi, dönem sonunda sonuçlanmamış kredi ve mevduat işlemleri ile döneme ilişkin gelir ve giderler:

1. Cari dönem - 31 Mart 2014:

Grup'un Dahil Olduğu Risk Grubu	İştirak, Bağlı Ortaklık ve Birlikte Kontrol Edilen Ortaklıklar (İş Ortaklıkları)		Banka'nın Doğrudan ve Dolaylı Ortakları		Risk Grubuna Dahil Olan Diğer Gerçek ve Tüzel Kişiler	
	Nakdi	G.Nakdi	Nakdi	G.Nakdi	Nakdi	G.Nakdi
Krediler ve Diğer Alacaklar	-	-	-	-	-	-
Dönem Başı Bakiyesi	28	-	14.460	660.353	26	53
Dönem Sonu Bakiyesi	-	-	43.163	593.431	16	53
Alınan Faiz ve Komisyon Gelirleri	-	-	74	358	-	-

2. Önceki Dönem - 31 Aralık 2013:

Banka'nın Dahil Olduğu Risk Grubu	İştirak, Bağlı Ortaklık ve Birlikte Kontrol Edilen Ortaklıklar (İş Ortaklıkları)		Banka'nın Doğrudan ve Dolaylı Ortakları		Risk Grubuna Dahil Olan Diğer Gerçek ve Tüzel Kişiler	
	Nakdi	G.Nakdi	Nakdi	G.Nakdi	Nakdi	G.Nakdi
Krediler ve Diğer Alacaklar	-	-	-	-	-	-
Dönem Başı Bakiyesi	-	-	12.104	356.225	15	-
Dönem Sonu Bakiyesi	28	-	14.460	660.353	26	53
Alınan Faiz ve Komisyon Gelirleri (*)	-	-	276	219	-	-

(*) Önceki dönem bakiyeleri 31 Mart 2013 tutarlarını ifade etmektedir.

3. Grup'un dahil olduğu risk grubuna ait mevduata ilişkin bilgiler:

Grup'un Dahil Olduğu Risk Grubu	İştirak, Bağlı Ortaklık ve Birlikte Kontrol Edilen Ortaklıklar (İş Ortaklıkları)		Banka'nın Doğrudan ve Dolaylı Ortakları		Risk Grubuna Dahil Olan Diğer Gerçek ve Tüzel Kişiler	
	Cari Dönem	Önceki Dönem	Cari Dönem	Önceki Dönem	Cari Dönem	Önceki Dönem
	31 Mart 2014	31 Aralık 2013	31 Mart 2014	31 Aralık 2013	31 Mart 2014	31 Aralık 2013
Mevduat						
Dönem Başı	4.044	3.808	50.715	33.834	376	4.527
Dönem Sonu	1.911	4.044	32.024	50.715	6.422	376
Mevduat Faiz Gideri (*)	-	-	-	-	68	-

(*) Önceki dönem bakiyeleri 31 Mart 2013 tutarlarını ifade etmektedir.

4. Grup'un, dahil olduğu risk grubu ile yaptığı vadeli işlemler ile opsiyon sözleşmeleri ile benzeri diğer sözleşmelere ilişkin bilgiler:

Grup'un Dahil Olduğu Risk Grubu	İştirak, Bağlı Ortaklık ve Birlikte Kontrol Edilen Ortaklıklar (İş Ortaklıkları)		Banka'nın Doğrudan ve Dolaylı Ortakları		Risk Grubuna Dahil Olan Diğer Gerçek ve Tüzel Kişiler	
	Cari Dönem	Önceki Dönem	Cari Dönem	Önceki Dönem	Cari Dönem	Önceki Dönem
	31 Mart 2014	31 Aralık 2013	31 Mart 2014	31 Aralık 2013	31 Mart 2014	31 Aralık 2013
Gerçeğe Uygun Değer Farkı Kar veya Zarara Yansıtılan İşlemler						
Dönem Başı	-	-	88.076.697	30.887.791	-	-
Dönem Sonu	-	-	114.974.722	88.076.697	-	-
Toplam Kar/Zarar (*)	-	-	(18.969)	(36.291)	-	-
Riskten Korunma Amaçlı İşlemler						
Dönem Başı	-	-	-	-	-	-
Dönem Sonu	-	-	-	-	-	-
Toplam Kar / Zarar	-	-	-	-	-	-

(*) Önceki dönem bakiyeleri 31 Mart 2013 tutarlarını ifade etmektedir.

5. Grup'un, üst düzey yöneticilerine ödediği toplam ücret ve benzeri faydalara ilişkin açıklamalar:

Grup üst yönetimine 31 Mart 2014 tarihi itibarıyla 31.471 TL (31 Mart 2013: 24.826 TL) tutarında ödeme yapılmıştır.

HSBC BANK A.Ş. VE BAĞLI ORTAKLIKLARI
31 MART 2014 TARİHİ İTİBARIYLA
KONSOLİDE FİNANSAL TABLOLARA İLİŞKİN AÇIKLAMA VE DİPNOTLAR
(Tutarlar aksi belirtilmedikçe Bin Türk Lirası (“TL”) olarak belirtilmiştir.)

VIII. ANA ORTAKLIK BANKA’NIN YURTIÇI, YURTDIŞI, KIYI BANKACILIĞI BÖLGELERİNDEKİ ŞUBELERİ İLE YURTDIŞI TEMSİLCİLİKLERİNE İLİŞKİN AÇIKLAMALAR

Ana Ortaklık Banka’nın yurtiçi ve yurtdışı şube ve temsilciliklerine ilişkin bilgiler

Ara dönem finansal tablo açıklamalarına tabi değildir.

IX. BİLANÇO SONRASI HUSUSLARA İLİŞKİN AÇIKLAMA VE DİPNOTLAR

1. Bilanço sonrası hususlar ile ilgili henüz sonuçlandırılmamış işlemler ve bunların konsolide finansal tablolara etkisi:

Bulunmamaktadır.

2. Kurlarda bilanço tarihinden sonra ortaya çıkan ve açıklanmaması finansal tablo kullanıcılarının konsolide finansal tablolar üzerinde değerlendirme yapmasını ve karar vermesini etkileyecek önemlilikteki değişikliklerin yabancı para işlemler ile ilgili kalemlere ve konsolide finansal tablolara olan etkisi ile ana ortaklık bankanın yurtdışındaki faaliyetlerine etkisi:

Kurlarda bilanço tarihinden sonra ortaya çıkan ve açıklanması gereken önemli bir değişiklik yoktur.

HSBC BANK A.Ş. VE BAĞLI ORTAKLIKLARI
31 MART 2014 TARİHİ İTİBARIYLA
KONSOLİDE FİNANSAL TABLOLARA İLİŞKİN AÇIKLAMA VE DİPNOTLAR
(Tutarlar aksi belirtilmedikçe Bin Türk Lirası (“TL”) olarak belirtilmiştir.)

ALTINCI BÖLÜM

DİĞER AÇIKLAMALAR

I. GRUP’UN FAALİYETİNE İLİŞKİN DİĞER AÇIKLAMALAR

Bulunmamaktadır.

YEDİNCİ BÖLÜM

BAĞIMSIZ DENETİM RAPORUNA İLİŞKİN AÇIKLAMALAR

I. BAĞIMSIZ DENETİM RAPORUNA İLİŞKİN AÇIKLAMALAR

31 Mart 2014 tarihi itibarıyla ve aynı tarihte sona eren ara döneme ait düzenlenen konsolide finansal tablolar Akis Bağımsız Denetim ve Serbest Muhasebeci Mali Müşavirlik Anonim Şirketi (the Turkish member firm of KPMG International Cooperative, a Swiss entity) tarafından sınırlı bağımsız denetime tabi tutulmuş olup, 23 Mayıs 2014 tarihli sınırlı bağımsız denetim raporu konsolide olmayan finansal tabloların önünde sunulmuştur.

II. BAĞIMSIZ DENETÇİ TARAFINDAN HAZIRLANAN AÇIKLAMA VE DİPNOTLAR

Bulunmamaktadır.

.....