

**HSBC Bank
Anonim Őirketi**

30 Haziran 2013 Tarihinde Sona Eren
Ara Hesap D6nemine Ait
Konsolide Olmayan Finansal Tablolar ve
Sınırlı Bađımsız Denetim Raporu

Akis Bađımsız Denetim ve Serbest
Muhasebeci Mali Műşavirlik
Anonim Őirketi

7 Ađustos 2013

*Bu rapor, 1 sayfa sınırlı bađımsız denetim
raporu ve 72 sayfa finansal tablolar ve
tamamlayıcı dipnotlarından oluŐmaktadır.*



**Akis Bağımsız Denetim ve Serbest
Muhasebeci Mali Müşavirlik A.Ş.**
Kavacık Rüzgarlı Bahçe Mah.
Kavak Sok. No: 29
Beykoz 34805 İstanbul

Telephone +90 (216) 681 90 00
Fax +90 (216) 681 90 90
Internet www.kpmg.com.tr

SINIRLI BAĞIMSIZ DENETİM RAPORU

HSBC Bank Anonim Şirketi Yönetim Kurulu'na:

HSBC Bank Anonim Şirketi'nin ("Banka") 30 Haziran 2013 tarihi itibarıyla hazırlanan konsolide olmayan bilançosu ile aynı tarihte sona eren altı aylık ara hesap dönemine ait konsolide olmayan gelir tablosu, nakit akış tablosu ve özkaynak değişim tablosunu sınırlı denetime tabi tutmuş bulunuyoruz. Rapor konusu finansal tablolar Banka yönetiminin sorumluluğundadır. Bağımsız denetimi yapan kuruluş olarak üzerimize düşen sorumluluk, gerçekleştirilen sınırlı denetime dayanarak bu finansal tablolar üzerine rapor sunmaktır.

Sınırlı denetim, 5411 sayılı Bankacılık Kanunu uyarınca yürürlüğe konulan hesap ve kayıt düzeni ile muhasebe ve bağımsız denetim ilkelerine ilişkin düzenlemelere uygun olarak gerçekleştirilmiştir. Bu düzenlemeler, sınırlı denetimin finansal tablolarda önemli bir yanlışlığın bulunup bulunmadığına dair sınırlı bir güvence verecek şekilde planlanmasını ve yapılmasını öngörür. Sınırlı denetim, temel olarak finansal tabloların analitik yöntemler uygulanarak incelenmesi, doğruluğunun sorgulanması ve denetlenenin yönetimi ile görüşmeler yapılarak bilgi toplanması ile sınırlı olduğundan, tam kapsamlı denetime kıyasla daha az güvence sağlar. Tam kapsamlı bir denetim çalışması yürütülmemesi nedeniyle bir denetim görüşü bildirilmemektedir.

Gerçekleştirmiş olduğumuz sınırlı denetim sonucunda, ilişikteki finansal tabloların, HSBC Bank Anonim Şirketi'nin 30 Haziran 2013 tarihi itibarıyla finansal durumunu ve aynı tarihte sona eren altı aylık ara hesap dönemine ait faaliyet sonuçlarını ve nakit akışlarını 5411 sayılı Bankacılık Kanunu'nun 37'nci maddesi gereğince yürürlükte bulunan düzenlemelerde belirlenen muhasebe ilke ve standartlarına ve Bankacılık Düzenleme ve Denetleme Kurulu tarafından muhasebe ve finansal raporlama esaslarına ilişkin yayımlanan diğer yönetmelik, tebliğ ve genelgeler ile Bankacılık Düzenleme ve Denetleme Kurumu tarafından yapılan açıklamalara uygun olarak doğru bir biçimde yansıtmadığına dair önemli herhangi bir hususa rastlanmamıştır.

İstanbul
7 Ağustos 2013

Akis Bağımsız Denetim ve Serbest
Muhasebeci Mali Müşavirlik
Anonim Şirketi

Murat Alsan
Sorumlu Ortak, Başdenetçi


HSBC BANK A.Ş.'NİN 30/06/2013 TARİHİ İTİBARIYLA HAZIRLANAN KONSOLİDE OLMAYAN FİNANSAL RAPORU


Bankanın yönetim merkezinin adresi : Büyükdere Caddesi No: 128 Esentepe, Şişli
34394, İSTANBUL
Telefon numarası : (0212) 376 40 00
Fax numarası : (0212) 366 33 83
İnternet sayfası adresi : www.hsbc.com.tr
İrtibat için elektronik posta adresi : muhaber@hsbc.com.tr


Bankacılık Düzenleme ve Denetleme Kurumu tarafından düzenlenen "Bankalarca Kamuya Açıklanacak Finansal Tablolar ile Bunlara İlişkin Açıklama ve Dipnotlar Hakkında Tebliğ"e göre hazırlanan ara dönem konsolide olmayan finansal raporu aşağıda yer alan bölümlerden oluşmaktadır.


- BANKA HAKKINDA GENEL BİLGİLER
- BANKANIN KONSOLİDE OLMAYAN FİNANSAL TABLOLARI
- İLGİLİ DÖNEMDE UYGULANAN MUHASEBE POLİTİKALARINA İLİŞKİN AÇIKLAMALAR
- BANKANIN MALİ BÜNYESİNE İLİŞKİN BİLGİLER
- KONSOLİDE OLMAYAN FİNANSAL TABLOLARA İLİŞKİN AÇIKLAMA VE DİPNOTLAR
- DİĞER AÇIKLAMALAR VE DİPNOTLAR
- SINIRLI DENETİM RAPORU

Bu raporda yer alan konsolide olmayan finansal tablolar ile bunlara ilişkin açıklama ve dipnotlar Bankaların Muhasebe Uygulamalarına ve Belgelerin Saklanması İlişkin Usul ve Esaslar Hakkında Yönetmelik, Türkiye Muhasebe Standartları, Türkiye Finansal Raporlama Standartları, bunlara ilişkin ek ve yorumlar ile Bankamız kayıtlarına uygun olarak, aksi belirtilmediği müddetçe **bin Türk Lirası** cinsinden hazırlanmış olup, sınırlı bağımsız denetime tabi tutulmuş ve ilişikte sunulmuştur.


Brian Robertson
Yönetim Kurulu
Başkanı


Martin Spurling
Genel Müdür


Neslihan Erkazancı
Finansal Raporlamadan
Sorumlu Genel Müdür
Yardımcısı


Zeynep Bozkurt
Birim Müdürü


Gilles Dénoyel
Denetim Komitesi
Başkanı


Leyla Etker
Denetim Komitesi
Üyesi

Bu finansal rapor ile ilgili olarak soruların iletilebileceği yetkili personele ilişkin bilgiler

Ad-Soyad/Unvan : Zeynep Bozkurt/Birim Müdürü
Tel No : (0212) 376 43 08
Fax No : (0212) 376 49 12

BİRİNCİ BÖLÜM

Banka Hakkında Genel Bilgiler

Sayfa No :

I.	Banka'nın kuruluş tarihi, başlangıç statüsü, anılan statüde meydana gelen değişiklikleri ihtiva eden tarihçesi	1
II.	Banka'nın sermaye yapısı, yönetim ve denetimini doğrudan veya dolaylı olarak tek başına veya birlikte elinde bulunduran ortakları, varsa bu hususlarda yıl içindeki değişiklikler ile dahil olduğu gruba ilişkin açıklama	1
III.	Banka'nın, yönetim kurulu başkan ve üyeleri, denetim komitesi üyeleri ile genel müdür ve yardımcılarının, varsa Banka'da sahip oldukları paylara ilişkin açıklama	2
IV.	Banka'da nitelikli paya sahip kişi ve kuruluşlara ilişkin açıklamalar	3
V.	Banka'nın hizmet türü ve faaliyet alanlarını içeren özet bilgi	3
VI.	Diğer hususlar	3
VII.	Bankaların konsolide finansal tablolarının düzenlenmesine ilişkin tebliğ ile Türkiye Muhasebe Standartları gereği yapılan konsolidasyon işlemleri arasındaki farklılıklar ile tam konsolidasyona veya oransal konsolidasyona tabi tutulan, özkaynaklarından indirilen ya da bu üç yöntemde dahil olmayan kuruluşlar hakkında açıklamalar	3
VIII.	Ana Ortaklık Banka ile bağlı ortaklıkları arasında özkaynakların derhal transfer edilmesinin veya borçlarının geri dönmemesinin önünde mevcut veya muhtemel, fiili ve hukuki engeller hakkında açıklamalar	3

İKİNCİ BÖLÜM

Konsolide Olmayan Finansal Tablolar

I.	Bilançolar - Aktif kalemler	5
I.	Bilançolar - Pasif kalemler	6
II.	Bilanço dışı yükümlülükler tabloları	7
III.	Gelir tabloları	8
IV.	Özkaynaklarda muhasebeleştirilen gelir gider kalemlerine ilişkin tablo	9
V.	Özkaynak değişim tabloları	10-11
VI.	Nakit akış tabloları	12

ÜÇÜNCÜ BÖLÜM

Muhasebe Politikalarına İlişkin Açıklamalar

I.	Sunum esaslarına ilişkin açıklamalar	
a.	Finansal tablolar ile bunlara ilişkin açıklama ve dipnotların Türkiye Muhasebe Standartları ve Bankaların Muhasebe Uygulamalarına ve Belgelerin Saklanması İlişkin Usul ve Esaslar Hakkında Yönetmeliğe uygun olarak hazırlanması	13
b.	Finansal tabloların hazırlanmasında izlenen muhasebe politikaları ve kullanılan değerlendirme esasları	13
II.	Finansal araçların kullanım stratejisi ve yabancı para cinsinden işlemlere ilişkin açıklamalar	14
III.	İştirak ve bağlı ortaklıklara ilişkin bilgiler	14
IV.	Vadeli işlem ve opsiyon sözleşmeleri ile türev ürünlere ilişkin açıklamalar	15
V.	Faiz gelir ve giderine ilişkin açıklamalar	15
VI.	Ücret ve komisyon gelir ve giderlerine ilişkin açıklamalar	15
VII.	Finansal varlıklara ilişkin açıklamalar	15-16
VIII.	Finansal araçların değer düşüklüğüne ilişkin açıklamalar	17
IX.	Finansal araçların netleştirilmesine ilişkin açıklamalar	17
X.	Satış ve geri alış anlaşmaları ve menkul değerlerin ödünç verilmesi işlemlerine ilişkin açıklamalar	17
XI.	Satış amaçlı elde tutulan ve durdurulan faaliyetlere ilişkin duran varlıklar ile bu varlıklara ilişkin borçlar hakkında açıklamalar	17
XII.	Şerefiye ve diğer maddi olmayan duran varlıklara ilişkin açıklamalar	18
XIII.	Maddi duran varlıklara ilişkin açıklamalar	18
XIV.	Kiralama işlemlerine ilişkin açıklamalar	18
XV.	Karşılıklar ve koşullu yükümlülükler ile ilişkin açıklamalar	19
XVI.	Koşullu varlıklara ilişkin açıklamalar	19
XVII.	Çalışanların haklarına ilişkin yükümlülükler ile ilişkin açıklamalar	19
XVIII.	Vergi uygulamalarına ilişkin açıklamalar	19-20
XIX.	Borçlanmalara ilişkin ilave açıklamalar	20
XX.	İhraç edilen hisse senetlerine ilişkin açıklamalar	21
XXI.	Aval ve kabullere ilişkin açıklamalar	21
XXII.	Devlet teşviklerine ilişkin açıklamalar	21
XXIII.	Raporlamanın bölümlenmeye göre yapılmasına ilişkin açıklamalar	21
XXIV.	Kâr yedekleri ve kârın dağıtılması	21
XXV.	Hisse başına kazanç	21
XXVI.	Nakit ve nakde eşdeğer varlıklar	21
XXVII.	İlişkili taraflar	22
XXVIII.	Sınıflandırmalar	22
XXIX.	Diğer hususlar	22

DÖRDÜNCÜ BÖLÜM

Mali Bünyeye İlişkin Bilgiler

I.	Sermaye yeterliliği standart oranına ilişkin açıklamalar	23-26
II.	Kredi riskine ilişkin açıklamalar	27
III.	Piyasa riskine ilişkin açıklamalar	27-28
IV.	Operasyonel riske ilişkin açıklamalar	28
V.	Kur riskine ilişkin açıklamalar	29-31
VI.	Faiz oranı riskine ilişkin açıklamalar	32-35
VII.	Likidite riskine ilişkin açıklamalar	35-38
VIII.	Finansal varlık ve borçların gerçeğe uygun değeri ile gösterilmesine ilişkin açıklamalar	39
IX.	Başkalarının nam ve hesabına yapılan işlemler, inanca dayalı işlemlere ilişkin açıklamalar	39
X.	Faaliyet bölümlerine ilişkin açıklamalar	39-40

BESİNCİ BÖLÜM

Konsolide Olmayan Finansal Tablolara İlişkin Açıklama ve Dipnotlar

I.	Aktif kalemlere ilişkin açıklama ve dipnotlar	41-52
II.	Pasif kalemlere ilişkin açıklama ve dipnotlar	53-59
III.	Nazım hesaplara ilişkin açıklama ve dipnotlar	60-61
IV.	Gelir tablosuna ilişkin açıklama ve dipnotlar	62-67
V.	Özkaynak değişim tablosuna ilişkin açıklama ve dipnotlar	68
VI.	Nakit akış tablosuna ilişkin açıklama ve dipnotlar	69
VII.	Banka'nın dahil olduğu risk grubu ile ilgili açıklamalar	70
VIII.	Banka'nın yurtiçi, yurtdışı, kıyı bankacılığı bölgelerindeki şubeleri ile yurtdışı temsilciliklerine ilişkin açıklamalar	71
IX.	Bilanço sonrası hususlara ilişkin açıklama ve dipnotlar	71

ALTINCI BÖLÜM

Diğer Açıklamalar

I.	Banka'nın faaliyetine ilişkin diğer açıklamalar	72
----	---	----

YEDİNCİ BÖLÜM

Sınırlı Bağımsız Denetim Raporuna İlişkin Açıklamalar

I.	Sınırlı bağımsız denetim raporuna ilişkin açıklamalar	72
II.	Bağımsız denetçi tarafından hazırlanan açıklama ve dipnotlar	72

**30 HAZİRAN 2013 TARİHİ İTİBARIYLA KONSOLİDE OLMAYAN
FİNANSAL TABLOLARA İLİŞKİN AÇIKLAMA VE DİPNOTLAR**

(Tutarlar aksi belirtilmedikçe Bin Türk Lirası (“TL”) olarak ifade edilmiştir.)

BİRİNCİ BÖLÜM

BANKA HAKKINDA GENEL BİLGİLER

I. BANKA’NIN KURULUŞ TARİHİ, BAŞLANGIÇ STATÜSÜ, ANILAN STATÜDE MEYDANA GELEN DEĞİŞİKLİKLERİ İHTİVA EDEN TARİHÇESİ

HSBC Bank Anonim Şirketi’nin (“Banka”) ticari bankacılık faaliyetlerinde bulunmak üzere kurulmasına 27 Haziran 1990 tarih ve 90/644 sayılı Bakanlar Kurulu kararıyla izin verilmiş ve Ana Sözleşme 18 Eylül 1990 tarih ve 2611 sayılı Resmi Gazete’de yayımlanmıştır. Banka, 6224 sayılı Yabancı Sermayeyi Teşvik Yasası hükümleri uyarınca tescil edilmiş yabancı sermayeli bir bankadır. İngiltere’de yerleşik bir kuruluş olan HSBC Bank Plc, Banka’nın %100’üne sahiptir. 20 Eylül 2001 tarihinde Tasarruf Mevduatı Sigorta Fonu (“TMSF”) bünyesinde bulunan Demirbank T.A.Ş.’nin, Banka’nın ana hissedarı olan HSBC Bank Plc’ye satışına ilişkin ‘Hisse Satış Sözleşmesi’ imzalanmıştır. Bu sözleşme ile 31 Ekim 2001 tarihine kadar gerekli işlemlerin bitirilerek, Demirbank T.A.Ş.’nin hisselerinin tamamı ile aktif ve yükümlülüklerinin bir bölümünün HSBC Bank Plc’ye devredilmesi öngörülmüş olup, söz konusu hisselerin devri 31 Ekim 2001 tarihinde gerçekleştirilmiştir. 14 Aralık 2001 tarihinde Demirbank T.A.Ş. ve Banka, HSBC Bank Anonim Şirketi adı altında birleşerek faaliyetlerine devam etmiştir. Banka, 19 Eylül 2002 tarihinde Benkar Tüketici Finansmanı ve Kart Hizmetleri A.Ş. (“Benkar”) ile hisse satış sözleşmesi imzalamış ve Benkar hisselerinin tamamını satın almıştır. 25 Aralık 2002 tarihinde Benkar ve Banka yönetim kurullarının aldığı karar ile Benkar’ın tüm varlık ve yükümlülükleri Banka’ya devredilmiştir.

II. BANKA’NIN SERMAYE YAPISI, YÖNETİM VE DENETİMİNİ DOĞRUDAN VEYA DOLAYLI OLARAK TEK BAŞINA VEYA BİRLİKTE ELİNDE BULUNDURAN ORTAKLARI, VARSA BU HUSUSLARDA YIL İÇİNDEKİ DEĞİŞİKLİKLER İLE DAHİL OLDUĞU GRUBA İLİŞKİN AÇIKLAMA

30 Haziran 2013 tarihi itibarıyla, Banka’nın nominal sermayesi 652.290 TL olup, beheri 0,01 TL tutarında 65.229.000.000 adet kayıtlı ve tamamı ödenmiş hisseden meydana gelmiştir. Banka’nın sermayesinin tamamı merkezi İngiltere’de bulunan ve İngiliz yasalarına göre kurulmuş bir banka olan HSBC Bank Plc’ye aittir. Banka’nın sermaye yapısı, yönetim ve denetimini doğrudan veya dolaylı olarak tek başına veya birlikte elinde bulunduran ortaklarında 30 Haziran 2013 tarihinde sona eren ara hesap döneminde değişiklik olmamıştır.

Bankanın sermaye yapısı, tamamı Yabancı ortaklara ait “A” ve “B” grubu hisselerden oluşmakta olup, İdare Meclisi Üyeleri, “A” grubu hisse senedi sahiplerinin göstereceği adaylar arasından seçilir.

**30 HAZİRAN 2013 TARİHİ İTİBARIYLA KONSOLİDE OLMAYAN
FİNANSAL TABLOLARA İLİŞKİN AÇIKLAMA VE DİPNOTLAR**

(Tutarlar aksi belirtilmedikçe Bin Türk Lirası ("TL") olarak ifade edilmiştir.)

III. BANKA'NIN, YÖNETİM KURULU BAŞKAN VE ÜYELERİ, DENETİM KOMİTESİ ÜYELERİ İLE GENEL MÜDÜR VE YARDIMCILARININ, VARSA BANKA'DA SAHİP OLDUKLARI PAYLARA İLİŞKİN AÇIKLAMA

<u>Unvanı</u>	<u>İsmi</u>	<u>Görevi</u>	<u>Öğrenim Durumu</u>
Yönetim Kurulu Başkanı:	Brian ROBERTSON (*)	Başkan	Lisans
Yönetim Kurulu Başkan Vekili:	Antonio Pedro Dos Santos SIMOES	Başkan Vekili	Yüksek Lisans
Yönetim Kurulu Üyeleri:	Martin SPURLING Kevin Peter SAWLE Mark John THUNDERCLIFFE Jonathan James CALLEDINE Leyla ETKER Gilles DENOYEL Edward Michael FLANDERS	Üye, Genel Müdür Üye Üye Üye Üye Üye Üye	Lisans Önlisans Lisans Lisans Yüksek Lisans Yüksek Lisans Lisans
Genel Müdür:	Martin SPURLING	Genel Müdür	Lisans
Teftiş Kurulu Başkanı:	Tolunay KANŞAY	Teftiş Kurulu Başkanı	Lisans
Genel Müdür Baş Yardımcısı :	Necdet Murat ŞARSEL	Kredi ve Risk	Yüksek Lisans
Genel Müdür Yardımcıları:	Virma SÖKMEN Süleyman Selim KERVANCI Taylan TURAN Ali Batu KARAALİ Neslihan ERKAZANCI Ali Dünder PARLAR Darren Wayne ROWBOTHAM Şengül DEMİRCAN	Kurumsal ve İşletme Bankacılığı Küresel ve Yatırım Bankacılığı Bireysel Bankacılık Hazine ve Sermaye Piyasaları Finansal Kontrol İç Sistemler ve Düzenlemeler Teknoloji ve Hizmet Grupları İnsan Kaynakları	Lisans Yüksek Lisans Yüksek Lisans Yüksek Lisans Lisans Lisans Lise Lisans
Denetim Komitesi:	Gilles DENOYEL Mark John THUNDERCLIFFE Leyla ETKER	Denetim Komitesi Başkanı Denetim Komitesi Üyesi Denetim Komitesi Üyesi	Yüksek Lisans Lisans Yüksek Lisans

Yukarıda belirtilen kişilerin Banka'da sahip olduğu pay yoktur.

(*)Brian ROBERTSON 29 Nisan 2013 tarihi itibarıyla yemin ederek Yönetim Kurulu Başkanlığı görevine başlamıştır.

**30 HAZİRAN 2013 TARİHİ İTİBARIYLA KONSOLİDE OLMAYAN
FİNANSAL TABLOLARA İLİŞKİN AÇIKLAMA VE DİPNOTLAR**

(Tutarlar aksi belirtilmedikçe Bin Türk Lirası (“TL”) olarak ifade edilmiştir.)

IV. BANKA’DA NİTELİKLİ PAY SAHİP KİŞİ VE KURULUŞLARA İLİŞKİN AÇIKLAMALAR

Ad Soyad/Ticari Ünvanı	Pay Tutarları (Nominal) (**)	Pay Oranları	Ödenmiş Paylar (Nominal) (**)	Ödenmemiş Paylar
HSBC Bank Plc (*)	652.289.996	%99,99	652.289.996	-

(*) HSBC Bank Plc’nin tamamına sahip olan HSBC Holdings Plc, Banka’nın da %99,99 oranında dolaylı ortağı konumundadır.

(**) Tutarlar “Tam TL” olarak ifade edilmektedir.

V. BANKA’NIN HİZMET TÜRÜ VE FAALİYET ALANLARINI İÇEREN ÖZET BİLGİ

İlgili mevzuat ile Banka’nın Ana Sözleşmesi’nin 3’üncü maddesinde belirtildiği üzere Banka’nın faaliyet alanlarından önemli olanları aşağıda sıralanmıştır;

- Türk Lirası ve döviz cinsinden her türlü mevduat kabul etmek,
- Türk Lirası ve döviz fonları temin etmek, bu fonları bizzat kullanmak veya kullanımına aracılık etmek,
- Tüm sektörlerde nakdi ve gayrinakdi kredi sağlamak,
- İskonto ve iştirak faaliyetlerinde bulunmak,
- İlgili mevzuatın hükümlerinin izin verdiği ölçüde sermaye ve menkul kıymetler borsalarına ilişkin işlemler yapmak, menkul kıymetler yatırım fonları kurmak, işletmek ve yönetmek,
- Yerli ve yabancı şirketlere kurucu veya hissedar olarak katılmak, yönetim ve denetimlerini yüklenmek, hisse senetlerini, tahvilleri ve diğer menkul değerleri satın almak ve üzerlerinde tasarrufla bulunmak,
- Tahvil ve diğer menkul kıymetlerin ihraçlarına aracılık etmek,
- Faktoring ve forfaiting faaliyetlerinde bulunmak,
- Toplumsal ve kültürel tesisler kurmak veya mevcut olanlara iştirak ve yardım etmektir.

Banka yukarıda belirtilen ana sözleşme kapsamındaki bankacılık faaliyetlerinin yanısıra, şubeleri aracılığıyla, Axa Sigorta, İsviçre Sigorta, Zurich Sigorta, Aviva Sigorta, Chartis Sigorta, Allianz Sigorta, Coface Sigorta, Mapfre Sigorta ve Anadolu Hayat Emeklilik adına sigorta acenteliği faaliyetlerini de yürütmektedir.

30 Haziran 2013 tarihi itibarıyla Banka’nın yurtiçinde 331 şubesi ve yurtdışında 4 şubesi bulunmaktadır (31 Aralık 2012: 334 yurtiçinde şube, 4 yurtdışı şube).

30 Haziran 2013 tarihi itibarıyla Banka’nın personel sayısı 6.327 (31 Aralık 2012: 6.170) kişidir.

VI. DİĞER HUSUSLAR

Finansal tablolar ile bunlara ilişkin açıklama ve dipnotlarda yer alan bilgiler aksi belirtilmedikçe Bin Türk Lirası olarak hazırlanmıştır.

VII. BANKALARIN KONSOLİDE FİNANSAL TABLOLARININ DÜZENLENMESİNE İLİŞKİN TEBLİĞ İLE TÜRKİYE MUHASEBE STANDARTLARI GEREĞİ YAPILAN KONSOLİDASYON İŞLEMLERİ ARASINDAKİ FARKLILIKLAR İLE TAM KONSOLİDASYONA VEYA ORANSAL KONSOLİDASYONA TABİ TUTULAN, ÖZKAYNAKLARDAN İNDİRİLEN YA DA BU ÜÇ YÖNTEME DAHİL OLMAYAN KURULUŞLAR HAKKINDA AÇIKLAMALAR

“Bankaların Konsolide Finansal Tablolarının Düzenlenmesine İlişkin Tebliğ” ile Türkiye Muhasebe Standartları gereği yapılan konsolidasyon işlemleri arasındaki farklılıklardan dolayı finansal olmayan bağlı ortaklıklardan HSBC Ödeme Sistemleri ve Bilgisayar Teknolojileri Basın Yayın ve Müşteri Hizmetleri A.Ş. ve HSBC İnternet ve Telekomünikasyon Hizmetleri A.Ş. Türkiye Muhasebe Standartları gereği yapılan konsolidasyon işlemleri sırasında konsolide finansal tablolarda tam konsolidasyon yöntemiyle muhasebeleştirilmektedir. Bankanın bağlı ortaklığı HSBC Yatırım ve Menkul Değerler A.Ş. tam konsolidasyon kapsamına alınmıştır.

VIII. ANA ORTAKLIK BANKA İLE BAĞLI ORTAKLIKLARI ARASINDA ÖZKAYNAKLARIN DERHAL TRANSFER EDİLMESİNİN VEYA BORÇLARIN GERİ ÖDENMESİNİN ÖNÜNDE MEVCUT VEYA MUHTEMEL, FİİLİ VEYA HUKUKİ ENGELLER HAKKINDA AÇIKLAMALAR

Bulunmamaktadır.

HSBC BANK A.Ş.

**30 HAZİRAN 2013 TARİHİ İTİBARIYLA KONSOLİDE OLMAYAN
FİNANSAL TABLOLARA İLİŞKİN AÇIKLAMA VE DİPNOTLAR**
(Tutarlar aksi belirtilmedikçe Bin Türk Lirası ("TL") olarak ifade edilmiştir.)

İKİNCİ BÖLÜM

KONSOLİDE OLMAYAN FİNANSAL TABLOLAR

- I. Bilançolar - Aktif Kalemler**
- I. Bilançolar - Pasif Kalemler**
- II. Bilanço Dışı Yükümlülükler Tabloları**
- III. Gelir Tabloları**
- IV. Özkaynaklarda Muhasebeleştirilen Gelir Gider Kalemlerine İlişkin Tablolar**
- V. Özkaynak Değişim Tabloları**
- VI. Nakit Akış Tabloları**

**30 HAZİRAN 2013 VE 31 ARALIK 2012 TARİHLERİ İTİBARIYLA
KONSOLİDE OLMAYAN BİLANÇOLAR (FİNANSAL DURUM TABLOLARI)**
(Tutarlar aksi belirtilmedikçe Bin Türk Lirası ("TL") olarak ifade edilmiştir.)

**İKİNCİ BÖLÜM
KONSOLİDE OLMAYAN FİNANSAL TABLOLAR**

I. BİLANÇO	Dipnot (Beşinci Bölüm I)	Cari Dönem (30/06/2013)			Önceki Dönem (31/12/2012)		
		TP	YP	Toplam	TP	YP	Toplam
AKTİF KALEMLER							
I. NAKİT DEĞERLER VE MERKEZ BANKASI	(I-a)	618.463	2.762.998	3.381.461	295.829	2.255.863	2.551.692
II. GERÇEĞE UYGUN DEĞER FARKI K/Z/A YANSITILAN FV (Net)	(I-b)	648.033	862.030	1.510.063	744.078	136.889	880.967
2.1 Alım Satım Amaçlı Finansal Varlıklar		648.033	862.030	1.510.063	744.078	136.889	880.967
2.1.1 Devlet Borçlanma Senetleri		614.328	4.141	618.469	736.899	11.097	747.996
2.1.2 Sermayede Payı Temsil Eden Menkul Değerler		-	-	-	-	-	-
2.1.3 Alım Satım Amaçlı Türev Finansal Varlıklar		22.042	857.889	879.931	7.179	125.792	132.971
2.1.4 Diğer Menkul Değerler		11.663	-	11.663	-	-	-
2.2 Gerçeğe Uygun Değer Farkı Kar/Zarara Yansıtılan Olarak Sınıflandırılan FV		-	-	-	-	-	-
2.2.1 Devlet Borçlanma Senetleri		-	-	-	-	-	-
2.2.2 Sermayede Payı Temsil Eden Menkul Değerler		-	-	-	-	-	-
2.2.3 Krediler		-	-	-	-	-	-
2.2.4 Diğer Menkul Değerler		-	-	-	-	-	-
III. BANKALAR	(I-c)	1.998.497	52.132	2.050.629	285.070	614.559	899.629
IV. PARA PİYASALARINDAN ALACAKLAR		5.519.350	73.621	5.592.971	1.975.982	53.650	2.029.632
4.1 Bankalararası Para Piyasasından Alacaklar		-	-	-	-	-	-
4.2 İMKB Takasbank Piyasasından Alacaklar		-	73.621	73.621	-	53.650	53.650
4.3 Ters Repo İşlemlerinden Alacaklar		5.519.350	-	5.519.350	1.975.982	-	1.975.982
V. SATILMAYA HAZİR FİNANSAL VARLIKLAR (Net)	(I-d)	2.597.093	-	2.597.093	3.019.741	-	3.019.741
5.1 Sermayede Payı Temsil Eden Menkul Değerler		4.211	-	4.211	4.211	-	4.211
5.2 Devlet Borçlanma Senetleri		2.592.882	-	2.592.882	3.015.530	-	3.015.530
5.3 Diğer Menkul Değerler		-	-	-	-	-	-
VI. KREDİLER VE ALACAKLAR	(I-e)	14.046.307	3.426.952	17.473.259	12.986.558	2.435.183	15.421.741
6.1 Krediler ve Alacaklar		13.727.997	3.426.952	17.154.949	12.721.657	2.435.183	15.156.840
6.1.1 Bankanın Dahil Olduğu Risk Grubuna Kullanılan Krediler	(VII)	1.222	16.191	17.413	25	12.127	12.152
6.1.2 Devlet Borçlanma Senetleri		-	-	-	-	-	-
6.1.3 Diğer		13.726.775	3.410.761	17.137.536	12.721.632	2.423.056	15.144.688
6.2 Takipteki Krediler		951.448	14.088	965.536	733.136	14.428	747.564
6.3 Özel Karşılıklar (-)		633.138	14.088	647.226	468.235	14.428	482.663
VII. FAKTORİNG ALACAKLARI		97.721	9.382	107.103	82.240	10.223	92.463
VIII. VADEYE KADAR ELDE TUTULACAK YATIRIMLAR (Net)	(I-f)	-	-	-	-	-	-
8.1 Devlet Borçlanma Senetleri		-	-	-	-	-	-
8.2 Diğer Menkul Değerler		-	-	-	-	-	-
IX. İŞTİRAKLER (Net)	(I-g)	-	-	-	-	-	-
9.1 Özkaynak Yöntemine Göre Muhasebeleştirilenler		-	-	-	-	-	-
9.2 Konsolide Edilmeyenler		-	-	-	-	-	-
9.2.1 Mali İştirakler		-	-	-	-	-	-
9.2.2 Mali Olmayan İştirakler		-	-	-	-	-	-
X. BAĞLI ORTAKLIKLAR (Net)	(I-h)	35.023	-	35.023	35.023	-	35.023
10.1 Konsolide Edilmeyen Mali Ortaklıklar		34.753	-	34.753	34.753	-	34.753
10.2 Konsolide Edilmeyen Mali Olmayan Ortaklıklar		270	-	270	270	-	270
XI. BİRLİKTE KONTROL EDİLEN ORTAKLIKLAR (İŞ ORTAKLIKLARI) (Net)	(I-i)	-	-	-	-	-	-
11.1 Özkaynak Yöntemine Göre Muhasebeleştirilenler		-	-	-	-	-	-
11.2 Konsolide Edilmeyenler		-	-	-	-	-	-
11.2.1 Mali Ortaklıklar		-	-	-	-	-	-
11.2.2 Mali Olmayan Ortaklıklar		-	-	-	-	-	-
XII. KİRALAMA İŞLEMLERİNDEN ALACAKLAR (Net)	(I-j)	-	-	-	-	-	-
12.1 Finansal Kiralama Alacakları		-	-	-	-	-	-
12.2 Faaliyet Kiralaması Alacakları		-	-	-	-	-	-
12.3 Diğer		-	-	-	-	-	-
12.4 Kazanılmamış Gelirler (-)		-	-	-	-	-	-
XIII. RİSKTEN KORUNMA AMAÇLI TÜREV FİNANSAL VARLIKLAR	(I-k)	-	-	-	-	-	-
13.1 Gerçeğe Uygun Değer Riskinden Korunma Amaçlılar		-	-	-	-	-	-
13.2 Nakit Akış Riskinden Korunma Amaçlılar		-	-	-	-	-	-
13.3 Yurtdışındaki Net Yatırım Riskinden Korunma Amaçlılar		-	-	-	-	-	-
XIV. MADDİ DURAN VARLIKLAR (Net)	(I-l)	127.461	-	127.461	139.132	-	139.132
XV. MADDİ OLMAYAN DURAN VARLIKLAR (Net)	(I-m)	96.298	-	96.298	92.561	-	92.561
15.1 Şerefiye		83.450	-	83.450	83.450	-	83.450
15.2 Diğer		12.848	-	12.848	9.111	-	9.111
XVI. YATIRIM AMAÇLI GAYRİMENKULLER (Net)	(I-n)	-	-	-	-	-	-
XVII. VERGİ VARLIĞI		20.758	-	20.758	30.605	-	30.605
17.1 Cari Vergi Varlığı		3.424	-	3.424	-	-	-
17.2 Ertelenmiş Vergi Varlığı	(I-o)	17.334	-	17.334	30.605	-	30.605
XVIII. SATIŞ AMAÇLI ELDE TUTULAN VE DURDURULAN FAALİYETLERE İLİŞKİN DURAN VARLIKLAR (Net)	(I-p)	5.630	-	5.630	5.129	-	5.129
18.1 Satış Amaçlı		5.630	-	5.630	5.129	-	5.129
18.2 Durdurulan Faaliyetlere İlişkin		-	-	-	-	-	-
XIX. DİĞER AKTİFLER	(I-r)	135.385	14.084	149.469	93.299	6.944	100.243
AKTİF TOPLAMI		25.946.019	7.201.199	33.147.218	19.785.247	5.513.311	25.298.558

**30 HAZİRAN 2013 VE 31 ARALIK 2012 TARİHLERİ İTİBARIYLA
KONSOLİDE OLMAYAN BİLANÇOLAR (FİNANSAL DURUM TABLOLARI)**
(Tutarlar aksi belirtilmedikçe Bin Türk Lirası (“TL”) olarak ifade edilmiştir.)

I. BİLANÇO	Dipnot (Beşinci Bölüm II)	Cari Dönem (30/06/2013)			Önceki Dönem (31/12/2012)		
		TP	YP	Toplam	TP	YP	Toplam
I. MEVDUAT	(II-a)	9.038.239	5.987.715	15.025.954	7.893.175	6.313.236	14.206.411
1.1 Bankanın Dahil Olduğu Risk Grubunun Mevduatı	(VII)	67.780	1.589	69.369	65.101	2.024	67.125
1.2 Diğer		8.970.459	5.986.126	14.956.585	7.828.074	6.311.212	14.139.286
II. ALIM SATIM AMAÇLI TÜREV FİNANSAL BORÇLAR	(II-b)	7.307	805.151	812.458	75.453	111.115	186.568
III. ALINAN KREDİLER	(II-d)	4.051.249	5.997.514	10.048.763	2.097.828	3.599.743	5.697.571
IV. PARA PİYASALARINA BORÇLAR		1.949.723		1.949.723			
4.1 Bankalararası Para Piyasalarına Borçlar							
4.2 İMKB Takasbank Piyasasında Borçlar							
4.3 Repo İşlemlerinden Sağlanan Fonlar							
V. İHRAÇ EDİLEN MENKUL KIYMETLER (Net)	(II-c)	1.949.723		1.949.723			
5.1 Bonolar							
5.2 Varlığa Dayalı Menkul Kıymetler							
5.3 Tahviller							
VI. FONLAR							
6.1 Müstakriz Fonları							
6.2 Diğer							
VII. MUHTELİF BORÇLAR		537.499	7.021	544.520	524.541	8.274	532.815
VIII. DİĞER YABANCI KAYNAKLAR	(II-e)	264.776	56.648	321.424	317.833	76.431	394.264
IX. FAKTÖRİNG BORÇLARI					207		207
X. KİRALAMA İŞLEMLERİNDEN BORÇLAR (Net)	(II-f)						
10.1 Finansal Kiralama Borçları							
10.2 Faaliyet Kiralaması Borçları							
10.3 Diğer							
10.4 Ertelemiş Finansal Kiralama Giderleri (-)							
XI. RİSKTEN KORUNMA AMAÇLI TÜREV FİNANSAL BORÇLAR	(II-g)						
11.1 Gerçeğe Uygun Değer Riskinden Korunma Amaçlılar							
11.2 Nakit Akış Riskinden Korunma Amaçlılar							
11.3 Yurtdışındaki Net Yatırım Riskinden Korunma Amaçlılar							
XII. KARŞILIKLAR	(II-h)	418.247	1.781	420.028	319.985	1.816	321.801
12.1 Genel Karşılıklar		326.097		326.097	248.321		248.321
12.2 Yeniden Yapılanma Karşılığı							
12.3 Çalışan Hakları Karşılığı		31.213		31.213	27.204		27.204
12.4 Sigorta Teknik Karşılıkları (Net)							
12.5 Diğer Karşılıklar		60.937	1.781	62.718	44.460	1.816	46.276
XIII. VERGİ BORCU	(II-i)	36.532		36.532	64.686		64.686
13.1 Cari Vergi Borcu		36.532		36.532	64.686		64.686
13.2 Ertelemiş Vergi Borcu							
XIV. SATIŞ AMAÇLI ELDE TUTULAN VE DURDURULAN FAALİYETLERE İLİŞKİN DURAN VARLIK BORÇLARI (Net)	(II-j)						
14.1 Satış Amaçlı							
14.2 Durdurulan Faaliyetlere İlişkin							
XV. SERMAYE BENZERİ KREDİLER	(II-k)		934.670	934.670		844.110	844.110
XVI. ÖZKAYNAKLAR	(II-l)	3.053.146		3.053.146	3.050.125		3.050.125
16.1 Ödenmiş Sermaye		652.290		652.290	652.290		652.290
16.2 Sermaye Yedekleri		250.344		250.344	308.462		308.462
16.2.1 Hisse Senedi İhraç Primleri							
16.2.2 Hisse Senedi İptal Kârları							
16.2.3 Menkul Değerler Değerleme Farkları		(22.349)		(22.349)	35.769		35.769
16.2.4 Maddi Duran Varlıklar Yeniden Değerleme Farkları							
16.2.5 Maddi Olmayan Duran Varlıklar Yeniden Değerleme Farkları							
16.2.6 Yatırım Amaçlı Gayrimenkuller Yeniden Değerleme Farkları							
16.2.7 İştirakler, Bağlı Ort. ve Birlikte Kontrol Edilen Ort. (İş Ort.) Bedelsiz Hisse Senetleri							
16.2.8 Riskten Korunma Fonları (Etkin kısım)							
16.2.9 Satış Amaçlı Elde Tutulan ve Durdurulan Faaliyetlere İlişkin Duran Varlıkların Birikmiş Değerleme Farkları							
16.2.10 Diğer Sermaye Yedekleri		272.693		272.693	272.693		272.693
16.3 Kâr Yedekleri		2.089.373		2.089.373	1.908.575		1.908.575
16.3.1 Yasal Yedekler		178.013		178.013	175.911		175.911
16.3.2 Statü Yedekleri							
16.3.3 Olağanüstü Yedekler		1.911.360		1.911.360	1.732.664		1.732.664
16.3.4 Diğer Kâr Yedekleri							
16.4 Kâr veya Zarar		61.139		61.139	180.798		180.798
16.4.1 Geçmiş Yıllar Kâr/Zararı							
16.4.2 Dönem Net Kâr/Zararı		61.139		61.139	180.798		180.798
PASİF TOPLAMI		19.356.718	13.790.500	33.147.218	14.343.833	10.954.725	25.298.558

Sayfa 13 ile 72 arasındaki açıklama ve dipnotlar bu finansal tabloların tamamlayıcı bir parçasıdır.

**30 HAZİRAN 2013 VE 31 ARALIK 2012 TARİHLERİ İTİBARIYLA
KONSOLİDE OLMAYAN BİLANÇO DIŞI YÜKÜMLÜLÜKLER TABLOSU**
(Tutarlar aksi belirtilmedikçe Bin Türk Lirası ("TL") olarak ifade edilmiştir.)

II. BİLANÇO DIŞI YÜKÜMLÜLÜKLER TABLOLARI		Dipnot (Beşinci Bölüm III)	Cari dönem (30/06/2013)			Önceki dönem (31/12/2012)		
			TP	YP	Toplam	TP	YP	Toplam
A.	BİLANÇO DIŞI YÜKÜMLÜLÜKLER (I+II+III)		85.789.918	98.056.403	183.846.321	41.302.840	35.397.199	76.700.039
I.	GARANTİ ve KEFALETLER	(III-a-2,3)	325.190	2.579.612	2.904.802	346.362	2.185.331	2.531.693
1.1	Teminat mektupları		325.026	608.373	933.399	345.535	483.763	829.298
1.1.1	Devlet ihale kanunu kapsamına girenler		-	-	-	-	-	-
1.1.2	Diş ticaret işlemleri dolayısıyla verilenler		-	-	-	-	-	-
1.1.3	Diğer teminat mektupları		325.026	608.373	933.399	345.535	483.763	829.298
1.2	Banka kredileri		-	716.069	716.069	-	694.336	694.336
1.2.1	İthalat kabul kredileri		-	716.069	716.069	-	693.800	693.800
1.2.2	Diğer banka kabulleri		-	-	-	-	536	536
1.3	Akreditifler		164	854.517	854.681	827	642.129	642.956
1.3.1	Belgeli akreditifler		-	693.064	693.064	827	428.622	429.449
1.3.2	Diğer akreditifler		164	161.453	161.617	-	213.507	213.507
1.4	Garanti verilen prefinansmanlar		-	-	-	-	-	-
1.5	Cirolar		-	-	-	-	-	-
1.5.1	T.C. Merkez Bankasına cirolar		-	-	-	-	-	-
1.5.2	Diğer cirolar		-	-	-	-	-	-
1.6	Menkul kıy. ih. satın alma garantilerimizden		-	-	-	-	-	-
1.7	Faktoring garantilerimizden		-	-	-	-	-	-
1.8	Diğer garantilerimizden		-	385.060	385.060	-	353.859	353.859
1.9	Diğer kefaletlerimizden		-	15.593	15.593	-	11.244	11.244
II.	TAAHHÜTLER	(III-a-1)	28.632.172	16.793.854	45.426.026	30.582.645	7.439.879	38.022.524
2.1	Cayılmaz taahhütler		20.949.278	16.793.854	37.743.132	9.823.766	7.439.879	17.263.645
2.1.1	Vadeli, aktif değer alım-satım taahhütleri		12.393.201	16.782.936	29.176.137	1.933.789	7.260.647	9.194.436
2.1.2	Vadeli, mevduat alım-satım taahhütleri		-	-	-	-	178.690	178.690
2.1.3	İştir. ve bağ. ort. ser. iştir. taahhütleri		-	-	-	-	-	-
2.1.4	Kul. gar. kredi tahsis taahhütleri		420.491	-	420.491	460.496	-	460.496
2.1.5	Men. kıy. ihr. aracılık taahhütleri		-	-	-	-	-	-
2.1.6	Zorunlu karşılık ödeme taahhüdü		-	-	-	-	-	-
2.1.7	Çekler için ödeme taahhütlerimiz		658.973	-	658.973	656.743	-	656.743
2.1.8	İhracat taahhüt. kaynaklanan vergi ve fon yükümlülükleri		4.972	-	4.972	5.223	-	5.223
2.1.9	Kredi kartı harcama limit taahhütleri		6.541.624	-	6.541.624	5.906.065	-	5.906.065
2.1.10	Kredi kartları ve bankacılık hizmetlerine ilişkin promosyon uyg. Taah.		7.557	-	7.557	7.257	-	7.257
2.1.11	Açığa menkul kıymet satış taahhüt. alacaklar		9.006	5.420	14.426	-	235	235
2.1.12	Açığa menkul kıymet satış taahhüt. borçlar		9.006	5.420	14.426	-	235	235
2.1.13	Diğer cayılmaz taahhütler		904.448	78	904.526	854.193	72	854.265
2.2	Cayılabilir taahhütler		7.682.894	-	7.682.894	20.758.879	-	20.758.879
2.2.1	Cayılabilir kredi tahsis taahhütleri		7.682.894	-	7.682.894	20.758.879	-	20.758.879
2.2.2	Diğer cayılabilir taahhütler		-	-	-	-	-	-
III.	TÜREV FİNANSAL ARAÇLAR	(III-b)	56.832.556	78.682.937	135.515.493	10.373.833	25.771.989	36.145.822
3.1	Risikten korunma amaçlı türev finansal araçlar		-	-	-	-	-	-
3.1.1	Gerçeğe uygun değer riskinden korunma amaçlı işlemler		-	-	-	-	-	-
3.1.2	Nakit akış riskinden korunma amaçlı işlemler		-	-	-	-	-	-
3.1.3	Yurtdışındaki net yatırım riskinden korunma amaçlı işlemler		-	-	-	-	-	-
3.2	Alım satım amaçlı işlemler		56.832.556	78.682.937	135.515.493	10.373.833	25.771.989	36.145.822
3.2.1	Vadeli döviz alım-satım işlemleri		3.353.322	5.920.261	9.273.583	1.372.562	3.010.333	4.382.895
3.2.1.1	Vadeli döviz alım işlemleri		1.391.182	3.238.641	4.629.823	858.980	1.339.794	2.198.774
3.2.1.2	Vadeli döviz satım işlemleri		1.962.140	2.681.620	4.643.760	513.582	1.670.539	2.184.121
3.2.2	Para ve faiz swap işlemleri		48.306.034	59.819.240	108.125.274	7.494.449	19.378.012	26.872.461
3.2.2.1	Swap para alım işlemleri		22.649.808	28.349.721	50.999.529	1.865.766	8.438.557	10.304.323
3.2.2.2	Swap para satım işlemleri		25.656.226	25.225.533	50.881.759	5.628.683	4.626.703	10.255.386
3.2.2.3	Swap faiz alım işlemleri		-	3.121.993	3.121.993	-	3.156.376	3.156.376
3.2.2.4	Swap faiz satım işlemleri		-	3.121.993	3.121.993	-	3.156.376	3.156.376
3.2.3	Para, faiz ve menkul değerler opsiyonları		5.173.200	6.341.224	11.514.424	1.506.822	2.163.494	3.670.316
3.2.3.1	Para alım opsiyonları		2.586.600	2.883.844	5.470.444	753.411	785.077	1.538.488
3.2.3.2	Para satım opsiyonları		2.586.600	2.883.844	5.470.444	753.411	785.077	1.538.488
3.2.3.3	Faiz alım opsiyonları		-	286.768	286.768	-	296.670	296.670
3.2.3.4	Faiz satım opsiyonları		-	286.768	286.768	-	296.670	296.670
3.2.3.5	Menkul değerler alım opsiyonları		-	-	-	-	-	-
3.2.3.6	Menkul değerler satım opsiyonları		-	-	-	-	-	-
3.2.4	Futures para işlemleri		-	-	-	-	-	-
3.2.4.1	Futures para alım işlemleri		-	-	-	-	-	-
3.2.4.2	Futures para satım işlemleri		-	-	-	-	-	-
3.2.5	Futures faiz alım-satım işlemleri		-	6.464.570	6.464.570	-	1.057.844	1.057.844
3.2.5.1	Futures faiz alım işlemleri		-	3.232.285	3.232.285	-	528.922	528.922
3.2.5.2	Futures faiz satım işlemleri		-	3.232.285	3.232.285	-	528.922	528.922
3.2.6	Diğer		-	137.642	137.642	-	162.306	162.306
B.	EMANET VE REHİNLİ KIYMETLER (IV+V+VI)		22.409.293	1.354.703	23.763.996	22.262.559	1.557.415	23.819.974
IV.	EMANET KIYMETLER		19.331.435	1.317.535	20.648.970	18.615.336	1.527.205	20.142.541
4.1	Müşteri fon ve portföy mevcutları		1.838.133	-	1.838.133	1.612.654	-	1.612.654
4.2	Emanete alınan menkul değerler		13.950.270	817.053	14.767.323	13.457.834	856.281	14.314.115
4.3	Tahsile alınan çekler		2.080.033	210.096	2.290.129	2.139.631	215.749	2.355.380
4.4	Tahsile alınan ticari senetler		105.051	-	105.051	127.113	-	127.113
4.5	Tahsile alınan diğer kıymetler		-	15.221	15.221	-	4.758	4.758
4.6	İhracına aracı olunan kıymetler		-	-	-	-	-	-
4.7	Diğer emanet kıymetler		1.357.948	275.165	1.633.113	1.278.104	450.417	1.728.521
4.8	Emanet kıymet alanlar		-	-	-	-	-	-
V.	REHİNLİ KIYMETLER		3.077.858	37.168	3.115.026	3.647.223	30.210	3.677.433
5.1	Menkul kıymetler		295.614	-	295.614	202.920	-	202.920
5.2	Teminat senetleri		120.155	37.168	157.323	140.569	30.210	170.779
5.3	Emtia		-	-	-	-	-	-
5.4	Varant		-	-	-	-	-	-
5.5	Gayrimenkul		2.662.089	-	2.662.089	3.303.734	-	3.303.734
5.6	Diğer rehinli kıymetler		-	-	-	-	-	-
5.7	Rehinli kıymet alanlar		-	-	-	-	-	-
VI.	KABUL EDİLEN AVALLER VE KEFALETLER		-	-	-	-	-	-
BİLANÇO DIŞI HESAPLAR TOPLAMI (A+B)			108.199.211	99.411.106	207.610.317	63.565.399	36.954.614	100.520.013

Sayfa 13 ile 72 arasındaki açıklama ve dipnotlar bu finansal tabloların tamamlayıcı bir parçasıdır.

30 HAZİRAN 2013 VE 30 HAZİRAN 2012 TARİHLERİNDE SONA EREN ARA DÖNEMLERE İLİŞKİN KONSOLİDE OLMAYAN GELİR TABLOSU

(Tutarlar aksi belirtilmedikçe Bin Türk Lirası ("TL") olarak ifade edilmiştir.)

III. GELİR TABLOLARI					
GELİR VE GİDER KALEMLERİ	Dipnot (Beşinci Bölüm IV)	Cari Dönem (01/01/2013 - 30/06/2013)	Önceki Dönem (01/01/2012 - 30/06/2012)	Cari Dönem (01/04/2013 - 30/06/2013)	Önceki Dönem (01/04/2012 - 30/06/2012)
I. FAİZ GELİRLERİ	(IV-a)	1.135.788	1.262.481	559.846	636.315
1.1 Kredilerden Alınan Faizler	(IV-a-1)	892.683	899.326	439.613	459.495
1.2 Zorunlu Karşılıklardan Alınan Faizler		-	-	-	-
1.3 Bankalardan Alınan Faizler	(IV-a-2)	22.712	21.411	10.286	6.443
1.4 Para Piyasası İşlemlerinden Alınan Faizler		55.059	208.518	44.018	106.991
1.5 Menkul Değerlerden Alınan Faizler	(IV-a-3)	144.637	117.751	55.476	55.356
1.5.1 Alım Satım Amaçlı Finansal Varlıklardan		12.991	29.584	5.348	12.703
1.5.2 Gerçeğe Uygun Değer Farkı Kâr/Zarara Yansıtılan Olarak Sınıflandırılan FV		-	-	-	-
1.5.3 Satılmaya Hazır Finansal Varlıklardan		131.646	88.167	50.128	42.653
1.5.4 Vadeye Kadar Elde Tutulacak Yatırımlardan		-	-	-	-
1.6 Finansal Kiralama Gelirleri		-	-	-	-
1.7 Diğer Faiz Gelirleri		20.697	15.475	10.453	8.030
II. FAİZ GİDERLERİ	(IV-b)	438.640	565.509	221.029	277.256
2.1 Mevduata Verilen Faizler	(IV-b-4)	278.767	392.430	136.971	196.359
2.2 Kullanılan Kredilere Verilen Faizler	(IV-b-1)	145.695	147.058	77.371	74.525
2.3 Para Piyasası İşlemlerine Verilen Faizler	(IV-b-5)	9.924	23.131	6.368	6.190
2.4 İhraç Edilen Menkul Kıymetlere Verilen Faizler	(IV-b-3)	-	-	-	-
2.5 Diğer Faiz Giderleri		4.254	2.890	319	182
III. NET FAİZ GELİRİ/GİDERİ (I - II)		697.148	696.972	338.817	359.059
IV. NET ÜCRET VE KOMİSYON GELİRLERİ/GİDERLERİ		273.598	234.205	142.019	120.126
4.1 Alınan Ücret ve Komisyonlar		301.199	267.985	156.925	139.454
4.1.1 Gayri Nakdi Kredilerden		9.296	9.091	3.762	3.820
4.1.2 Diğer		291.903	258.894	153.163	135.634
4.2 Verilen Ücret ve Komisyonlar		27.601	33.780	14.906	19.328
4.2.1 Gayri Nakdi Kredilere		284	240	139	118
4.2.2 Diğer		27.317	33.540	14.767	19.210
V. TEMETTÜ GELİRLERİ	(IV-c)	14.328	7.415	-	-
VI. TİCARİ KÂR/ZARAR (Net)	(IV-d)	(24.988)	(145.567)	(3.864)	(75.750)
6.1 Sermaye Piyasası İşlemleri Kâr/Zararı		8.727	12.129	(645)	13.557
6.2 Türev Finansal İşlemlerden Kâr/Zarar		(31.701)	(164.094)	(1.259)	(90.626)
6.3 Kambiyo İşlemleri Kâr/Zararı		(2.014)	6.398	(1.960)	1.319
VII. DİĞER FAALİYET GELİRLERİ	(IV-e)	20.485	24.725	7.806	12.584
VIII. FAALİYET GELİRLERİ/GİDERLERİ TOPLAMI (III+IV+V+VI+VII)		980.571	817.750	484.778	416.019
IX. KREDİ VE DİĞER ALACAKLAR DEĞER DÜŞÜŞ KARŞILIĞI (-)	(IV-f)	252.613	132.526	134.076	76.023
X. DİĞER FAALİYET GİDERLERİ (-)	(IV-g)	622.218	567.247	311.022	296.865
XI. NET FAALİYET KÂRI/ZARARI (VIII-IX-X)		105.740	117.977	39.680	43.131
XII. BİRLEŞME İŞLEMİ SONRASINDA GELİR OLARAK KAYDEDİLEN FAZLALIK TUTARI		-	-	-	-
XIII. ÖZKAYNAK YÖNTEMİ UYGULANAN ORTAKLIKLARDAN KÂR/ZARAR		-	-	-	-
XIV. NET PARASAL POZİSYON KÂRI/ZARARI		-	-	-	-
XV. SÜRDÜRÜLEN FAALİYETLER VERGİ ÖNCESİ K/Z (XI+...+XIV)		105.740	117.977	39.680	43.131
XVI. SÜRDÜRÜLEN FAALİYETLER VERGİ KARŞILIĞI (±)	(IV-h)	(44.601)	(33.258)	(24.510)	(18.031)
16.1 Cari Vergi Karşılığı	(IV-i)	(31.331)	(52.845)	(14.316)	(19.200)
16.2 Ertelemiş Vergi Karşılığı		(13.270)	19.587	(10.194)	1.169
XVII. SÜRDÜRÜLEN FAALİYETLER DÖNEM NET K/Z (XV±XVI)		61.139	84.719	15.170	25.100
XVIII. DURDURULAN FAALİYETLERDEN GELİRLER	(IV-j)	-	-	-	-
18.1 Satış Amaçlı Elde Tutulan Duran Varlık Gelirleri		-	-	-	-
18.2 İştirak, Bağlı Ortaklık ve Birlikte Kontrol Edilen Ortaklıklar (İş Ort.) Satış Karları		-	-	-	-
18.3 Diğer Durdurulan Faaliyet Gelirleri		-	-	-	-
XIX. DURDURULAN FAALİYETLERDEN GİDERLER (-)		-	-	-	-
19.1 Satış Amaçlı Elde Tutulan Duran Varlık Giderleri		-	-	-	-
19.2 İştirak, Bağlı Ortaklık ve Birlikte Kontrol Edilen Ortaklıklar (İş Ort.) Satış Zararları		-	-	-	-
19.3 Diğer Durdurulan Faaliyet Giderleri		-	-	-	-
XX. DURDURULAN FAALİYETLER VERGİ ÖNCESİ K/Z (XVIII-XIX)		-	-	-	-
XXI. DURDURULAN FAALİYETLER VERGİ KARŞILIĞI (±)		-	-	-	-
21.1 Cari Vergi Karşılığı		-	-	-	-
21.2 Ertelemiş Vergi Karşılığı		-	-	-	-
XXII. DURDURULAN FAALİYETLER DÖNEM NET K/Z (XX±XXI)		-	-	-	-
XXIII. NET DÖNEM KÂRI/ZARARI (XVII+XXII)	(IV-k)	61.139	84.719	15.170	25.100
Hisse Başına Kâr/Zarar (Tam TL tutarı ile gösterilmektedir.)		0,000937	0,001299	0,000233	0,000385

Sayfa 13 ile 72 arasındaki açıklama ve dipnotlar bu finansal tabloların tamamlayıcı bir parçasıdır.

30 HAZİRAN 2013 VE 30 HAZİRAN 2012 TARİHLERİNDE SONRA EREN ARA DÖNEMLERE İLİŞKİN KONSOLİDE OLMAYAN ÖZKAYNAKLARDA MUHASEBELEŞTİRİLEN GELİR GİDER KALEMLERİNE İLİŞKİN TABLO

(Tutarlar aksi belirtilmedikçe Bin Türk Lirası (“TL”) olarak ifade edilmiştir.)

IV. ÖZKAYNAKLARDA MUHASEBELEŞTİRİLEN GELİR GİDER KALEMLERİNE İLİŞKİN TABLO		
ÖZKAYNAKLARDA MUHASEBELEŞTİRİLEN GELİR GİDER KALEMLERİ	Cari Dönem (30/06/2013)	Önceki Dönem (30/06/2012)
I. MENKUL DEĞERLER DEĞERLEME FARKLARINA SATILMAYA HAZIR FİNANSAL VARLIKLARDAN EKLENEN	(73.160)	57.784
II. MADDİ DURAN VARLIKLAR YENİDEN DEĞERLEME FARKLARI	-	-
III. MADDİ OLMAYAN DURAN VARLIKLAR YENİDEN DEĞERLEME FARKLARI	-	-
IV. YABANCI PARA İŞLEMLER İÇİN KUR ÇEVİRİM FARKLARI	-	-
V. NAKİT AKIŞ RİSKİNDEN KORUNMA AMAÇLI TÜREV FİNANSAL VARLIKLARA İLİŞKİN KÂR/ZARAR (Gerçeğe Uygun Değer Değişikliklerinin Etkin Kısmı)	-	-
VI. YURTDIŞINDAKİ NET YATIRIM RİSKİNDEN KORUNMA AMAÇLI TÜREV FİNANSAL VARLIKLARA İLİŞKİN KÂR/ZARAR (Gerçeğe Uygun Değer Değişikliklerinin Etkin Kısmı)	-	-
VII. MUHASEBE POLİTİKASINDA YAPILAN DEĞİŞİKLİKLER İLE HATALARIN DÜZELTİLMESİNİN ETKİSİ	-	-
VIII. TMS UYARINCA ÖZKAYNAKLARDA MUHASEBELEŞTİRİLEN DİĞER GELİR GİDER UNSURLARI	-	-
IX. DEĞERLEME FARKLARINA AİT ERTELENMİŞ VERGİ	14.632	(11.557)
X. DOĞRUDAN ÖZKAYNAK ALTINDA MUHASEBELEŞTİRİLEN NET GELİR/GİDER (I+II+...+IX)	(58.528)	46.227
XI. DÖNEM KÂRİ/ZARARI	410	(8.118)
11.1 Menkul Değerlerin Gerçeğe Uygun Değerindeki Net Değişme (Kar-Zarara Transfer)	410	(8.118)
11.2 Nakit Akış Riskinden Korunma Amaçlı Türev Finansal Varlıklardan Yeniden Sınıflandırılan ve Gelir Tablosunda Gösterilen Kısım	-	-
11.3 Yurtdışındaki Net Yatırım Riskinden Korunma Amaçlı Yeniden Sınıflandırılan ve Gelir Tablosunda Gösterilen Kısım	-	-
11.4 Diğer	-	-
XII. DÖNEME İLİŞKİN MUHASEBELEŞTİRİLEN TOPLAM KÂR/ZARAR (X±XI)	(58.118)	38.109

**30 HAZİRAN 2012 TARİHİNDE SONA EREN ARA DÖNEME İLİŞKİN
KONSOLİDE OLMAYAN ÖZKAYNAK DEĞİŞİM TABLOSU**
(Tutarlar aksi belirtilmedikçe Bin Türk Lirası (“TL”) olarak ifade edilmiştir.)

V. ÖZKAYNAK DEĞİŞİM TABLOSU																		
30 Haziran 2012		Dipnot	Ödenmiş Sermaye	Ödenmiş Sermaye Enflasyon Düzeltme Farkı	Hisse Senedi İhraç Primleri	Hisse Senedi İptal Karları	Yasal Yedek Akçeler	Statü Yedekleri	Olağanüstü Yedek Akçe	Diğer Yedekler	Dönem Net Karı/ (Zararı)	Geçmiş Dönem Karı/ (Zararı)	Menkul Değer Değerleme Farkı	Maddi ve Maddi Olmayan Duran Varlık YDF	Ortaklıklardan Bedelsiz Hisse Senetleri	Risken Korunma Fonları	Satış A./Durdurulan F.İlişkin Dur.V.Bir. Değ.F.	Toplam Özkaynak
I.	Dönem Başı Bakiyesi		652.290	-	-	-	161.966	-	1.505.822	272.693	240.787	-	(38.457)	-	-	-	-	2.795.101
II.	TMS 8 Uyarınca Yapılan Düzeltmeler		-	-	-	-	-	-	-	-	-	-	-	-	-	-	-	-
2.1	Hataların Düzeltilmesinin Etkisi		-	-	-	-	-	-	-	-	-	-	-	-	-	-	-	-
2.2	Muhasebe Politikasında Yapılan Değişikliklerin Etkisi		-	-	-	-	-	-	-	-	-	-	-	-	-	-	-	-
III.	Yeni Bakiye (I-II)		652.290	-	-	-	161.966	-	1.505.822	272.693	240.787	-	(38.457)	-	-	-	-	2.795.101
IV.	Dönem İçindeki Değişimler		-	-	-	-	-	-	-	-	-	-	-	-	-	-	-	-
V.	Birleşmeden Kaynaklanan Artış/Azalış		-	-	-	-	-	-	-	-	-	-	-	-	-	-	-	-
VI.	Menkul Değerler Değerleme Farkları		-	-	-	-	-	-	-	-	-	-	38.109	-	-	-	-	38.109
VII.	Risken Korunma Fonları (Etkin kısım)		-	-	-	-	-	-	-	-	-	-	-	-	-	-	-	-
6.1	Nakit Akış Riskinden Korunma Amaçlı		-	-	-	-	-	-	-	-	-	-	-	-	-	-	-	-
6.2	Yurtdışındaki Net Yatırım Riskinden Korunma Amaçlı		-	-	-	-	-	-	-	-	-	-	-	-	-	-	-	-
VIII.	Maddi Duran Varlıklar Yeniden Değerleme Farkları		-	-	-	-	-	-	-	-	-	-	-	-	-	-	-	-
IX.	Maddi Olmayan Duran Varlıklar Yeniden Değerleme Farkları		-	-	-	-	-	-	-	-	-	-	-	-	-	-	-	-
X.	İştirakler, Bağlı Ort. ve Birlikte Kontrol Edilen Ort.(İş Ort.) Bedelsiz HS Kur Farkları		-	-	-	-	-	-	-	-	-	-	-	-	-	-	-	-
XI.	Varlıkların Elden Çıkarılmasından Kaynaklanan Değişiklik		-	-	-	-	-	-	-	-	-	-	-	-	-	-	-	-
XII.	Varlıkların Yeniden Sınıflandırılmasından Kaynaklanan Değişiklik		-	-	-	-	-	-	-	-	-	-	-	-	-	-	-	-
XIII.	İştirak Özkaynağındaki Değişikliklerin Banka Özkaynağına Etkisi		-	-	-	-	-	-	-	-	-	-	-	-	-	-	-	-
XIV.	Sermaye Artırımı		-	-	-	-	-	-	-	-	-	-	-	-	-	-	-	-
14.1	Nakden		-	-	-	-	-	-	-	-	-	-	-	-	-	-	-	-
14.2	İç Kaynaklardan		-	-	-	-	-	-	-	-	-	-	-	-	-	-	-	-
XV.	Hisse Senedi İhraç Primi		-	-	-	-	-	-	-	-	-	-	-	-	-	-	-	-
XVI.	Hisse Senedi İptal Karları		-	-	-	-	-	-	-	-	-	-	-	-	-	-	-	-
XVII.	Ödenmiş Sermaye Enflasyon Düzeltme Farkı		-	-	-	-	-	-	-	-	-	-	-	-	-	-	-	-
XVIII.	Diğer		-	-	-	-	-	-	-	-	-	-	-	-	-	-	-	-
XIX.	Dönem Net Karı veya Zararı		-	-	-	-	-	-	-	-	84.719	-	-	-	-	-	-	84.719
XX.	Kâr Dağıtımı		-	-	-	-	13.945	-	226.842	-	(240.787)	-	-	-	-	-	-	-
20.1	Dağıtılan Temettü		-	-	-	-	-	-	-	-	-	-	-	-	-	-	-	-
20.2	Yedeklere Aktarılan Tutarlar		-	-	-	-	13.945	-	226.842	-	(240.787)	-	-	-	-	-	-	-
20.3	Diğer		-	-	-	-	-	-	-	-	-	-	-	-	-	-	-	-
Dönem Sonu Bakiyesi (III+IV+V+...+XVIII+XIX+XX)			652.290	-	-	-	175.911	-	1.732.664	272.693	84.719	-	(348)	-	-	-	-	2.917.929

Sayfa 13 ile 72 arasındaki açıklama ve dipnotlar bu finansal tabloların tamamlayıcı bir parçasıdır.

**30 HAZİRAN 2013 TARİHİNDE SONA EREN ARA DÖNEME İLİŞKİN
KONSOLİDE OLMAYAN ÖZKAYNAK DEĞİŞİM TABLOSU**

(Tutarlar aksi belirtilmedikçe Bin Türk Lirası (“TL”) olarak ifade edilmiştir.)

V. ÖZKAYNAK DEĞİŞİM TABLOSU																	
30 Haziran 2013	Dipnot	Ödenmiş Sermaye	Ödenmiş Sermaye Enflasyon Düzeltme Farkı	Hisse Senedi İhraç Primleri	Hisse Senedi İptal Karları	Yasal Yedek Akçeler	Statü Yedekleri	Olağanüstü Yedek Akçe	Diğer Yedekler	Dönem Net Kar/ (Zararı)	Geçmiş Dönem Kar/ (Zararı)	Menkul Değer Değerleme Farkı	Maddi ve Maddi Olmayan Duran Varlık YDF	Ortaklıklardan Bedelsiz Hisse Senetleri	Risken Korunma Fonları	Satış A./Durdurulan F.İlişkin Dur.V.Bir. Değ.F.	Toplam Özkaynak
I. Önceki Dönem Sonu Bakiyesi		652.290	-	-	-	175.911	-	1.732.664	272.693	180.798	-	35.769	-	-	-	-	3.050.125
Dönem İçindeki Değişimler																	
II. Birleşmeden Kaynaklanan Artış/Azalış		-	-	-	-	-	-	-	-	-	-	-	-	-	-	-	-
III. Menkul Değerler Değerleme Farkları		-	-	-	-	-	-	-	-	-	-	(58.118)	-	-	-	-	(58.118)
IV. Risken Korunma Fonları (Etkin kısım)		-	-	-	-	-	-	-	-	-	-	-	-	-	-	-	-
4.1 Nakit Akış Riskinden Korunma Amaçlı		-	-	-	-	-	-	-	-	-	-	-	-	-	-	-	-
4.2 Yurtdışındaki Net Yatırım Riskinden Korunma Amaçlı		-	-	-	-	-	-	-	-	-	-	-	-	-	-	-	-
V. Maddi Duran Varlıklar Yeniden Değerleme Farkları		-	-	-	-	-	-	-	-	-	-	-	-	-	-	-	-
VI. Maddi Olmayan Duran Varlıklar Yeniden Değerleme Farkları		-	-	-	-	-	-	-	-	-	-	-	-	-	-	-	-
VII. İştirakler, Bağlı Ort. ve Birlikte Kontrol Edilen Ort.(İş Ort.) Bedelsiz HS		-	-	-	-	-	-	-	-	-	-	-	-	-	-	-	-
VIII. Kur Farkları		-	-	-	-	-	-	-	-	-	-	-	-	-	-	-	-
IX. Varlıkların Elden Çıkarılmasından Kaynaklanan Değişiklik		-	-	-	-	-	-	-	-	-	-	-	-	-	-	-	-
X. Varlıkların Yeniden Sınıflandırılmasından Kaynaklanan Değişiklik		-	-	-	-	-	-	-	-	-	-	-	-	-	-	-	-
XI. İştirak Özkaynağındaki Değişikliklerin Banka Özkaynağına Etkisi		-	-	-	-	-	-	-	-	-	-	-	-	-	-	-	-
XII. Sermaye Artırımı		-	-	-	-	-	-	-	-	-	-	-	-	-	-	-	-
12.1 Nakden		-	-	-	-	-	-	-	-	-	-	-	-	-	-	-	-
12.2 İç Kaynaklardan		-	-	-	-	-	-	-	-	-	-	-	-	-	-	-	-
XIII. Hisse Senedi İhraç Primi		-	-	-	-	-	-	-	-	-	-	-	-	-	-	-	-
XIV. Hisse Senedi İptal Karları		-	-	-	-	-	-	-	-	-	-	-	-	-	-	-	-
XV. Ödenmiş Sermaye Enflasyon Düzeltme Farkı		-	-	-	-	-	-	-	-	-	-	-	-	-	-	-	-
XVI. Diğer		-	-	-	-	-	-	-	-	-	-	-	-	-	-	-	-
XVII. Dönem Net Karı veya Zararı		-	-	-	-	-	-	-	-	61.139	-	-	-	-	-	-	61.139
XVIII. Kar Dağıtım		-	-	-	-	2.102	-	178.696	-	(180.798)	-	-	-	-	-	-	-
18.1 Dağıtılan Temettü		-	-	-	-	-	-	-	-	-	-	-	-	-	-	-	-
18.2 Yedeklere Aktarılan Tutarlar		-	-	-	-	2.102	-	178.696	-	(180.798)	-	-	-	-	-	-	-
18.3 Diğer		-	-	-	-	-	-	-	-	-	-	-	-	-	-	-	-
Dönem Sonu Bakiyesi (III+IV+V+...+XVII+XIX+XX)		652.290	-	-	-	178.013	-	1.911.360	272.693	61.139	-	(22.349)	-	-	-	-	3.053.146

Sayfa 13 ile 72 arasındaki açıklama ve dipnotlar bu finansal tabloların tamamlayıcı bir parçasıdır.

30 HAZİRAN 2013 VE 30 HAZİRAN 2012 TARİHLERİNDE SONA EREN ARA DÖNEMLERE İLİŞKİN KONSOLİDE OLMAYAN NAKİT AKIŞ TABLOLARI

(Tutarlar aksi belirtilmedikçe Bin Türk Lirası ("TL") olarak ifade edilmiştir.)

VI. NAKİT AKIŞ TABLOLARI			
	Dipnot (Beşinci Bölüm VI)	Cari Dönem (30/06/2013)	Önceki Dönem (30/06/2012)
A. BANKACILIK FAALİYETLERİNE İLİŞKİN NAKİT AKIMLARI			
1.1 Bankacılık Faaliyet Konusu Aktif ve Pasiflerdeki Değişim Öncesi Faaliyet Kârı		387.725	519.634
1.1.1 Alınan Faizler		1.037.806	1.306.604
1.1.2 Ödenen Faizler		(408.190)	(545.253)
1.1.3 Alınan Temettümler		14.328	7.415
1.1.4 Alınan Ücret ve Komisyonlar		301.199	267.985
1.1.5 Elde Edilen Diğer Kazançlar		(2.489)	(127.240)
1.1.6 Zarar Olarak Muhasebeleştirilen Donuk Alacaklardan Tahsilatlar		61.549	57.285
1.1.7 Personele ve Hizmet Tedarik Edenlere Yapılan Nakit Ödemeler		(271.847)	(243.872)
1.1.8 Ödenen Vergiler		(75.323)	(48.778)
1.1.9 Diğer		(269.308)	(154.512)
1.2 Bankacılık Faaliyetleri Konusu Aktif ve Pasiflerdeki Değişim		4.360.031	(192.365)
1.2.1 Alım Satım Amaçlı Finansal Varlıklardaki Net (Artış)/Azalış		108.653	(478.730)
1.2.2 Gerçeğe Uygun Değer Farkı K/Z'ya Yansıtılan Finansal Varlıklardaki Net (Artış)/Azalış		-	-
1.2.3 Bankalar Hesabındaki Net (Artış)/Azalış		192.781	(24.777)
1.2.4 Kredilerdeki Net (Artış) Azalış		(2.238.924)	(1.356.892)
1.2.5 Diğer Aktiflerde Net (Artış) Azalış		(495.233)	(268.495)
1.2.6 Bankaların Mevduatlarında Net Artış (Azalış)		(27.993)	(77.986)
1.2.7 Diğer Mevduatlarda Net Artış (Azalış)		849.794	345.566
1.2.8 Alınan Kredilerdeki Net Artış (Azalış)		4.410.781	2.136.536
1.2.9 Vadesi Gelmiş Borçlarda Net Artış (Azalış)		-	-
1.2.10 Diğer Borçlarda Net Artış (Azalış)		1.560.172	(467.587)
I. Bankacılık Faaliyetlerinden Kaynaklanan Net Nakit Akımı		4.747.756	327.269
B. YATIRIM FAALİYETLERİNE İLİŞKİN NAKİT AKIMLARI			
II. Yatırım Faaliyetlerinden Kaynaklanan Net Nakit Akımı		513.930	370.412
2.1 İktisap Edilen Bağlı Ortaklık ve İştirakler ve Birlikte Kontrol Edilen Ortaklıklar (İş Ortaklıkları)		-	-
2.2 Elden Çıkarılan Bağlı Ortaklık ve İştirakler ve Birlikte Kontrol Edilen Ortaklıklar (İş Ortaklıkları)		-	-
2.3 Satın Alınan Menkuller ve Gayrimenkuller		(15.560)	(25.763)
2.4 Elden Çıkarılan Menkul ve Gayrimenkuller		1.642	5.790
2.5 Elde Edilen Satılmaya Hazır Finansal Varlıklar		(3.928.750)	(1.109.343)
2.6 Elden Çıkarılan Satılmaya Hazır Finansal Varlıklar		4.456.598	1.499.728
2.7 Satın Alınan Yatırım Amaçlı Menkul Değerler		-	-
2.8 Satılan Yatırım Amaçlı Menkul Değerler		-	-
2.9 Diğer		-	-
C. FİNANSMAN FAALİYETLERİNE İLİŞKİN NAKİT AKIMLARI			
III. Finansman Faaliyetlerinden Sağlanan Net Nakit		-	1
3.1 Krediler ve İhraç Edilen Menkul Değerlerden Sağlanan Nakit		-	-
3.2 Krediler ve İhraç Edilen Menkul Değerlerden Kaynaklanan Nakit Çıkışı		-	-
3.3 İhraç Edilen Sermaye Araçları		-	-
3.4 Temettü Ödemeleri		-	-
3.5 Finansal Kiralamaya İlişkin Ödemeler		-	1
3.6 Diğer		-	-
IV. Döviz Kurundaki Değişimin Nakit ve Nakde Eşdeğer Varlıklar Üzerindeki Etkisi		17.520	(1.660)
V. Nakit ve Nakde Eşdeğer Varlıklardaki Net Artış (I+II+III+IV)		5.279.206	696.022
VI. Dönem Başındaki Nakit ve Nakde Eşdeğer Varlıklar	(VI)	3.191.816	5.111.127
VII. Dönem Sonundaki Nakit ve Nakde Eşdeğer Varlıklar	(VI)	8.471.022	5.807.149

**30 HAZİRAN 2013 TARİHİ İTİBARIYLA KONSOLİDE OLMAYAN
FİNANSAL TABLOLARA İLİŞKİN AÇIKLAMA VE DİPNOTLAR**

(Tutarlar aksi belirtilmedikçe Bin Türk Lirası (“TL”) olarak ifade edilmiştir.)

ÜÇÜNCÜ BÖLÜM

MUHASEBE POLİTİKALARINA İLİŞKİN AÇIKLAMALAR

I. SUNUM ESASLARINA İLİŞKİN AÇIKLAMALAR

a. Finansal tablolar ile bunlara ilişkin açıklama ve dipnotların Türkiye Muhasebe Standartları ve Bankaların Muhasebe Uygulamalarına ve Belgelerin Saklanması İlişkin Usul ve Esaslar Hakkında Yönetmeliğe uygun olarak hazırlanması:

Konsolide olmayan finansal tablolar, 5411 Sayılı Bankacılık Kanunu’na ilişkin olarak 1 Kasım 2006 tarih ve 26333 sayılı Resmi Gazete’de yayımlanan Yönetmelikler’den Bankaların Muhasebe Uygulamalarına ve Belgelerin Saklanması İlişkin Usul ve Esaslar Hakkında Yönetmelik (“Yönetmelik”) hükümleri çerçevesinde, Türkiye Muhasebe Standartları Kurulu (“TMSK”) tarafından yürürlüğe konulan Türkiye Muhasebe Standartları (“TMS”) ve Türkiye Finansal Raporlama Standartları (“TFRS”) ile bunlara ilişkin ek ve yorumlara (tümü “Türkiye Muhasebe Standartları” ya da “TMS”) ve Bankacılık Düzenleme ve Denetleme Kurulu (“BDDK”) tarafından muhasebe ve finansal raporlama esaslarına ilişkin yayımlanan diğer yönetmelik, tebliğ, açıklama ve genelgelere uygun olarak hazırlanmıştır. Düzenlenen kamuya açıklanacak konsolide olmayan finansal tabloların biçim ve içerikleri ile bunların açıklama ve dipnotları 28 Haziran 2012 tarih ve 28337 sayılı Resmi Gazete’de yayımlanan “Bankalarca Kamuya Açıklanacak Finansal Tablolar ile Bunlara İlişkin Açıklama ve Dipnotlar Hakkında Tebliğ” ile bu tebliğe ek ve değişiklikler getiren tebliğlere uygun olarak hazırlanmıştır. Banka, muhasebe kayıtlarını Türk parası olarak, Bankacılık Kanunu, Türk Ticaret Kanunu ve Türk vergi mevzuatına uygun olarak tutmaktadır.

2 Kasım 2011 tarihinde Resmi Gazete’de yayımlanan ve yürürlüğe giren 660 sayılı Kanun Hükmünde Kararname ile TMSK’nın kuruluş maddesi olan 2499 sayılı Kanunun ek 1’inci maddesini iptal edilmiş ve Kamu Gözetimi, Muhasebe ve Denetim Standartları Kurumu’nun (“Kurum”) kurulması Bakanlar Kurulu’nca kararlaştırılmıştır. Bu Kanun Hükmünde Kararname’nin geçici 1’inci maddesi uyarınca, Kurum tarafından yayımlanacak standart ve düzenlemeler yürürlüğe girinceye kadar, bu hususlara ilişkin mevcut düzenlemelerin uygulanmasına devam edilecektir. Dolayısıyla bu gelişme raporlama tarihi itibarıyla, bu finansal tablo dipnotunda bahsedilen “Finansal Tabloların Hazırlanma İlkeleri”nde herhangi bir değişikliği yol açmamaktadır.

Konsolide olmayan finansal tablolar, gerçeğe uygun değerleri ile gösterilen finansal varlık ve yükümlülüklerin dışında, 31 Aralık 2004 tarihine kadar enflasyon düzeltilmesine tabi tutulmak suretiyle, tarihi maliyet esaslı olarak TL olarak hazırlanmıştır.

Finansal tabloların TMS’ye göre hazırlanmasında Banka yönetiminin bilançodaki varlık ve yükümlülükler ile bilanço tarihi itibarıyla koşullu konular hakkında varsayımlar ve tahminler yapması gerekmektedir. Söz konusu varsayımlar ve tahminler düzenli olarak gözden geçirilmekte, gerekli düzeltmeler yapılmakta ve bu düzeltmelerin etkisi gelir tablosuna yansıtılmaktadır. Kullanılan varsayım ve tahminler ilgili dipnotlarda açıklanmaktadır.

Finansal tabloların kesinleşme tarihi itibarıyla yayımlanmış olan TMS ve TFRS değişikliklerinden, 1 Ocak 2015 tarihinde yürürlüğe girecek olan TFRS 9 Finansal Araçlar standardı hariç tutulmak üzere, Banka’nın muhasebe politikaları, finansal durumu ve performansı üzerinde önemli etkisi olması beklenmemektedir.

b. Finansal tabloların hazırlanmasında izlenen muhasebe politikaları ve kullanılan değerlendirme esasları:

Finansal tabloların hazırlanmasında izlenen muhasebe politikaları ve kullanılan değerlendirme esasları raporlama standartları kapsamında yer alan esaslara göre belirlenmiş ve uygulanmıştır. Söz konusu muhasebe politikaları ve değerlendirme esasları muhasebe politikalarına ilişkin açıklamalar bölümünde detaylandırılmıştır.

**30 HAZİRAN 2013 TARİHİ İTİBARIYLA KONSOLİDE OLMAYAN
FİNANSAL TABLOLARA İLİŞKİN AÇIKLAMA VE DİPNOTLAR**

(Tutarlar aksi belirtilmedikçe Bin Türk Lirası (“TL”) olarak ifade edilmiştir.)

II. FİNANSAL ARAÇLARIN KULLANIM STRATEJİSİ VE YABANCI PARA CİNSİNDEN İŞLEMLERE İLİŞKİN AÇIKLAMALAR

Banka'nın ana kaynakları müşteri mevduatı ve yurtdışından kullanılan kredilerdir. Banka, plasmanlarını yüksek getirili, düşük riskli, yeterli teminatı bulunan varlıklara yöneltmektedir. Banka, vadesi gelmiş yükümlülüklerin karşılanabilirliğini sağlayıcı likidite yapısını, fonlama kaynaklarını çeşitlendirerek, yeterli düzeyde nakit ve nakde dönüşebilir varlık bulundurarak oluşturmaktadır. Kaynakların vade yapısı ile plasmanların vade yapısı ve getirisi piyasa şartlarına göre dikkate alınmakta, uzun vadeli plasmanlarda daha yüksek getiri ilkesi benimsenmektedir.

Banka piyasa riskinin yönetimi ve kontrolünde bağlı bulunduğu grup paralelinde gelişmiş yöntemleri günlük olarak uygulamaktadır. Piyasa riskinin ölçümünde ve limit belirlemede tarihsel benzetim yöntemiyle Riske Maruz Değer (“VaR”) yaklaşımı kullanılmaktadır. Piyasa riskine tabi olan portföylerde ürün ve portföy bazında faiz oranı, kur ve hisse senedi fiyat risklerine ilişkin günlük ve aylık maksimum zarar limitleri, Riske Maruz Değer limitleri, vade limitleri ve büyüklük limitleri uygulanmaktadır. Limit kullanımları gün içinde çeşitli kontrol noktaları vasıtasıyla izlenmekte ve üst yönetime raporlanmaktadır. Risk izleme ve kontrol faaliyetleri bağımsız birimlerce yürütülmektedir. Faiz riskine tabi olan portföylerde, portföylerin faiz oranlarındaki değişkenliğine olan hassasiyeti Bugünkü Değer Baz Puan (“PVBP”) yöntemiyle analiz edilmekte ve ilgili limitler belirlenmektedir.

Piyasa riskinin kontrolünün yanında izlenmesi ve yönetimine ilişkin, ürün ve portföyler bazında çeşitli verim eğrileri senaryoları, stres senaryoları, likidite, gap (boşluk) ve volatilité analizleri yapılmaktadır. Bu analizler vasıtasıyla, hedeflenen kârlılığa ilişkin, olası risklere hazır olunması ve hızlı karar alınabilmesi amaçlanmaktadır.

Yapılan analizler, limit kullanım ve kontrolleri aylık olarak Aktif-Pasif komitesi toplantılarında tartışılmakta ve geliştirici kararlar alınmaktadır. Yabancı para işlemlerden doğan kur farkı gelirleri ve giderleri işlemin yapıldığı dönemde kayıtlara intikal ettirilmiştir. Dönem sonlarında, yabancı para takipteki krediler ve elde etme maliyeti esasına göre muhasebeleştirilen parasal olmayan kalemler hariç diğer yabancı para aktif ve pasif hesapların bakiyeleri, dönem sonu Banka döviz kurundan TL'ye çevrilmiş ve oluşan kur farkları, kambiyo kârı veya zararları olarak gelir tablosuna yansıtılmıştır.

III. İŞTİRAK VE BAĞLI ORTAKLIKLARA İLİŞKİN BİLGİLER

Banka'nın 30 Haziran 2013 tarihi itibarıyla iştiraki bulunmamaktadır. Bağlı Ortaklıklar, konsolide olmayan finansal tablolarda “Finansal Araçlar: Muhasebeleştirme ve Ölçmeye İlişkin Türkiye Muhasebe Standardı” (“TMS 39”)na göre muhasebeleştirilmektedir. Teşkilatlanmış piyasalarda işlem görmeyen ve gerçeğe uygun değeri güvenilir bir şekilde belirlenemeyen bağlı ortaklıklar, değer kaybı ile ilgili karşılık düşüldükten sonra, maliyet bedelleri ile finansal tablolara yansıtılmıştır. Banka'nın mali olmayan bağlı ortaklıkları, HSBC Ödeme Sistemleri ve Bilgisayar Teknolojileri Basın Yayın ve Müşteri Hizmetleri A.Ş. ve HSBC İnternet ve Telekomünikasyon Hizmetleri A.Ş.'dir. HSBC Ödeme Sistemleri ve Bilgisayar Teknolojileri Basın Yayın ve Müşteri Hizmetleri A.Ş., gerek kendi gerekse hizmet verdiği diğer tüzel kişilerin müşterilerine VIP hizmetleri vermek, bu kapsamda; demiryolu, kara, deniz ve hava liman ve yolcu salonlarında gerek kendi gerekse hizmet sunduğu her türlü hukuki hükmi şahıslara, transfer, ağırlama, pasaport, ikram, konaklama, otopark, özel bekleme salonu, ulaştırma, her türlü yardım ve hizmetleri vermek/almak amacıyla 10 Aralık 1999 tarihinde kurulmuştur. HSBC İnternet ve Telekomünikasyon Hizmetleri A.Ş., bilgi ve iletişim hizmetleri sunmak amacıyla 13 Ocak 2005 tarihinde kurulmuştur.

**30 HAZİRAN 2013 TARİHİ İTİBARIYLA KONSOLİDE OLMAYAN
FİNANSAL TABLOLARA İLİŞKİN AÇIKLAMA VE DİPNOTLAR**

(Tutarlar aksi belirtilmedikçe Bin Türk Lirası ("TL") olarak ifade edilmiştir.)

IV. VADELİ İŞLEM VE OPSİYON SÖZLEŞMELERİ İLE TÜREV ÜRÜNLERE İLİŞKİN AÇIKLAMALAR

Banka, yabancı para pozisyon riskini azaltmak amacıyla vadeli döviz alım satım, swap para alım satım ve para opsiyonu alım satım sözleşmeleri yapmakta, faiz riskini azaltmak amacıyla da faiz futures ve faiz swap sözleşmesi işlemlerine girmektedir. TMS 39 hükümleri uyarınca riskten korunma aracı olarak değerlendirilmeyen söz konusu işlemler alım satım amaçlı türev finansal işlemler olarak sınıflandırılmakta ve gerçeğe uygun değerleri ile izlenmektedir. Türev araçların gerçeğe uygun değeri, piyasada oluşan rayiç değerleri dikkate alınarak veya indirgenmiş nakit akımı modeli kullanılarak hesaplanmaktadır. Türev finansal işlemlerin gerçeğe uygun değerinin pozitif olması durumunda "Gerçeğe uygun değer farkı kâr/zarara yansıtılan finansal varlıklar" ana hesap kalemi altında "Alım satım amaçlı türev finansal varlıklar" içerisinde; negatif olması durumunda ise "Alım satım amaçlı türev finansal borçlar" içerisinde gösterilmektedir. Yapılan değerlemeler sonucunda gerçeğe uygun değerde meydana gelen farklar gelir tablosunda "Türev finansal işlemlerden kar/zarar" hesabına yansıtılmaktadır. Banka'nın 30 Haziran 2013 ve 31 Aralık 2012 tarihleri itibarıyla ana sözleşmeden ayrıştırılmak suretiyle oluşturulan türev ürünü bulunmamaktadır. Banka'nın 30 Haziran 2013 ve 31 Aralık 2012 tarihleri itibarıyla riskten korunma amaçlı türev finansal aracı bulunmamaktadır.

V. FAİZ GELİR VE GİDERİNE İLİŞKİN AÇIKLAMALAR

Etkin faiz oranı yöntemi kullanılarak hesaplanan faiz gelirleri ve giderleri tahakkuk esasına göre muhasebeleştirilmektedir. İlgili mevzuat gereğince donuk alacak haline gelmiş kredilerin ve diğer alacakların faiz tahakkuk ve reeskontları iptal edilmekte ve söz konusu tutarlar tahsil edildikleri zaman faiz geliri olarak kaydedilmektedir.

VI. ÜCRET VE KOMİSYON GELİR VE GİDERLERİNE İLİŞKİN AÇIKLAMALAR

Tahsil edildikleri dönemde gelir kaydedilen bazı bankacılık işlemleriyle ilgili ücret gelirleri haricindeki ücret ve komisyon gelirleri ve giderleri ücret ve komisyon niteliğine göre tahakkuk esasına veya "Etkin faiz (İç verim) oranı yöntemi"ne göre muhasebeleştirilmektedir. Sözleşmeler yoluyla sağlanan ya da üçüncü bir gerçek veya tüzel kişi için varlık alımı veya satımı gibi işlemlere ilişkin hizmetler yoluyla sağlanan gelirler tahsil edildiği tarihlerde gelir olarak kaydedilmektedir.

VII. FİNANSAL VARLIKLARA İLİŞKİN AÇIKLAMALAR

Banka, finansal varlıklarını gerçeğe uygun değer farkı kâr veya zarara yansıtılan olarak sınıflandırılan finansal varlıklar, satılmaya hazır finansal varlıklar, vadeye kadar elde tutulacak yatırımlar, krediler ve diğer alacaklar başlıkları altında sınıflandırmaktadır. Söz konusu finansal varlıklar işlem tarihine göre kayıtlara alınmakta ve kayıtlardan çıkarılmaktadır. Finansal varlıkların sınıflandırılması varlıkların satınalma tarihi itibarıyla yapılmaktadır.

a. Gerçeğe Uygun Değer Farkı Kâr/Zarar'a Yansıtılan Finansal Varlıklar:

Gerçeğe uygun değer farkı kâr veya zarara yansıtılan finansal varlıklar alım satım amaçlı finansal varlıklar ve gerçeğe uygun değer farkları kâr veya zarara yansıtılan olarak sınıflandırılan finansal varlıklar başlıkları altında gerçeğe uygun değerleri ile bilançoya alınmaktadır ve kayda alınmalarını müteakip gerçeğe uygun değerleri ile değerlemeye tabi tutulmaktadır. Gerçeğe uygun değer tespitinde söz konusu finansal varlıkların işlem gördükleri teşkilatlanmış piyasalarda oluşan ortalama fiyatları kullanılmakta, oluşan kâr veya zarar gelir tablosu ile ilişkilendirilmektedir.

Türev finansal araçlar da riskten korunma aracı olarak tanımlanmadığı sürece alım satım amaçlı finansal varlıklar olarak sınıflandırılmaktadır. Üçüncü Bölüm IV no'lu dipnotta türev finansal araçların muhasebeleştirilmesine ilişkin esaslar açıklanmıştır.

**30 HAZİRAN 2013 TARİHİ İTİBARIYLA KONSOLİDE OLMAYAN
FİNANSAL TABLOLARA İLİŞKİN AÇIKLAMA VE DİPNOTLAR**

(Tutarlar aksi belirtilmedikçe Bin Türk Lirası ("TL") olarak ifade edilmiştir.)

VII. FİNANSAL VARLIKLARA İLİŞKİN AÇIKLAMALAR (Devamı)

b. Satılmaya Hazır Finansal Varlıklar:

Satılmaya hazır finansal varlıklar, gerçeğe uygun değer farkı kâr veya zarara yansıtılan finansal varlıklar, krediler ve diğer alacaklar ve vadeye kadar elde tutulacak finansal varlıklar dışında kalan finansal varlıklardır. Satılmaya hazır finansal varlıklar, bilançoda gerçeğe uygun değerle takip edilmektedir. Söz konusu varlıklardan sabit bir vadesi ve belirli bir nakit akışı bulunanların gerçeğe uygun değerlerindeki değişimlerden kaynaklanan gerçekleşmemiş kâr veya zararlar özkaynaklar altındaki "menkul değerler değerlendirme farkları" altında, etkin faiz yöntemi kullanılarak hesaplanan faiz geliri ise gelir tablosunda takip edilmektedir. Satılmaya hazır finansal varlıklar elden çıkarıldığında özkaynak içinde takip edilen değer farkları gelir tablosuna yansıtılmaktadır. Satılmaya hazır finansal varlık olarak sınıflandırılan sermayede payı temsil eden finansal varlıklardan teşkilatlanmış piyasalarda işlem gören ve gerçeğe uygun değeri güvenilir bir şekilde tespit edilebilenler bilançoda gerçeğe uygun değer ile değerlendirilmekte ve söz konusu değerlendirme farkları "menkul değerler değerlendirme farkları" altında takip edilmekte, değeri güvenilir bir şekilde tespit edilemeyenler ise varsa değer kaybı ile ilgili karşılık düşüldükten sonra maliyet bedelleri ile bilançoda taşınmaktadır.

c. Kredi ve Alacaklar:

Krediler ve alacaklar, borçluya para, mal veya hizmet sağlama yoluyla yaratılan finansal varlıklardır. Söz konusu varlıklar etkin faiz oranı yöntemi kullanılarak iskonto edilmiş bedel üzerinden bilançooya yansıtılmaktadır.

Banka kredi ve diğer alacakları için bireysel ve portföy bazında risk değerlendirmesi yapmakta, sorunlu hale gelmiş kredileri için 1 Kasım 2006 tarih ve 26333 sayılı Resmi Gazete'de yayımlanan "Bankalarca Kredilerin ve Diğer Alacakların Niteliklerinin Belirlenmesi ve Bunlar için Ayrılacak Karşılıklara İlişkin Usul ve Esaslar hakkında Yönetmelik" ile belirtilen asgari oranlardan az olmamak üzere özel karşılık ayırmaktadır. Banka sorunlu krediler haricinde yine aynı tebliğ ile tanımlanmış diğer kredi ve alacakları için de genel karşılık ayırmaktadır. Sorunlu hale gelen kredilerin faiz ve tahakkukları bilançodan silinmekte ve karşılık gideri gelir tablosuna yansıtılmaktadır. Aynı yıl içerisinde karşılık ayrılmış kredilerden tahsilat yapıldığında kredi ve diğer alacaklar değer düşüş karşılığı iptal edilmektedir.

d. Vadeye Kadar Elde Tutulacak Yatırımlar:

Vadeye kadar elde tutulacak finansal varlıklar, vadesine kadar saklama niyetiyle elde tutulan ve fonlama kabiliyeti de dahil olmak üzere vade sonuna kadar elde tutulabilmesi için gerekli koşulların sağlanmış olduğu, sabit veya belirlenebilir ödemeleri ile sabit vadesi bulunan ve banka kaynaklı krediler ve diğer alacaklar dışında kalan finansal varlıklardan oluşmaktadır. Vadeye kadar elde tutulacak menkul değerler, etkin faiz oranı yöntemi kullanılarak iskonto edilmiş değerleri ile değerlendirilmekte ve maliyet ile değerlendirilmiş tutar arasında oluşan faiz gelir tablosu ile ilişkilendirilmekte, söz konusu finansal varlıklar için varsa hesaplanan değer azalışı yine gelir tablosuna yansıtılmaktadır. Banka'nın önceden vadeye kadar elde tutulacak menkul değerler arasında sınıflandırdığı ancak, finansal varlıklardan ihmal edilebilecek bir oranı dışındaki bir tutarını vadesinden önce satışa söz konusu etmesi sebebiyle sınıflandırma esaslarına uymadığı için iki yıl boyunca bu sınıflandırmaya tabi tutulamayacak finansal varlıkları bulunmamaktadır. Banka'nın 30 Haziran 2013 ve 31 Aralık 2012 tarihleri itibarıyla vadeye kadar elde tutulacak yatırımları bulunmamaktadır.

**30 HAZİRAN 2013 TARİHİ İTİBARIYLA KONSOLİDE OLMAYAN
FİNANSAL TABLOLARA İLİŞKİN AÇIKLAMA VE DİPNOTLAR**

(Tutarlar aksi belirtilmedikçe Bin Türk Lirası ("TL") olarak ifade edilmiştir.)

VIII. FİNANSAL ARAÇLARIN DEĞER DÜŞÜKLÜĞÜNE İLİŞKİN AÇIKLAMALAR

Banka, her bilanço döneminde, bir finansal varlık veya finansal varlık grubunun değer düşüklüğüne uğradığına ilişkin ortada tarafsız göstergelerin bulunup bulunmadığı hususunu değerlendirir. Anılan türden bir göstergenin mevcut olması durumunda Banka ilgili değer düşüklüğü tutarını tespit eder. Bir finansal varlık veya finansal varlık grubu, yalnızca, ilgili varlığın ilk muhasebeleştirilmesinden sonra bir veya birden daha fazla olayın ("zarar/kayıp olayı") meydana geldiğine ve söz konusu zarar olayının (veya olaylarının) ilgili finansal varlığın veya varlık grubunun güvenilir bir biçimde tahmin edilebilen gelecekteki tahmini nakit akışları üzerindeki etkisi sonucunda değer düşüklüğüne uğradığına ilişkin tarafsız bir göstergenin bulunması durumunda değer düşüklüğüne uğrar ve değer düşüklüğü zararı oluşur. Kullanılan kredilerin tahsil edilemeyeceğine ilişkin bulguların varlığı halinde; 1 Kasım 2006 tarih 26333 sayılı Resmi Gazetede yayımlanan "Bankalarca Kredilerin ve Diğer Alacakların Niteliklerinin Belirlenmesi ve Bunlar İçin Ayrılacak Karşılıklara İlişkin Usul ve Esaslar Hakkında Yönetmelik" çerçevesinde sınıflandırılan ilgili krediler için ayrılması gerekli özel ve genel karşılıklar ayrılmakta olup, ayrılan karşılıklar ilgili dönemin kâr/zarar hesaplarına aktarılmaktadır.

IX. FİNANSAL ARAÇLARIN NETLEŞTİRİLMESİNE İLİŞKİN AÇIKLAMALAR

Finansal varlık ve yükümlülüklerin yasal olarak netleştirilmesi mümkün ise ve Banka'nın varlık ve yükümlülüğü net tutarları üzerinden tahsil etme veya ödeme niyeti varsa bilançoda net tutarlarıyla gösterilmektedir.

X. SATIŞ VE GERİ ALIŞ ANLAŞMALARI VE MENKUL DEĞERLERİN ÖDÜNC VERİLMESİ İŞLEMLERİNE İLİŞKİN AÇIKLAMALAR

Repo işlemlerine konu olan finansal varlıklar, içinde buldukları portföye göre gerçeğe uygun değer farkı kâr veya zarara yansıtılan finansal varlıklar veya satılmaya hazır finansal varlıklar olarak sınıflandırılmakta ve söz konusu portföyler ile aynı yöntemler ile değerlendirilmektedir. Repo işleminden sağlanan fonlar için etkin faiz oranı yöntemine göre faiz gider reeskontu hesaplanmakta ve gelir tablosuna kaydedilmektedir. 30 Haziran 2013 ve 31 Aralık 2012 tarihleri itibarıyla Banka'nın gerçeğe uygun değer farkı kâr veya zarara yansıtılan finansal varlıklar portföyünde yer alan herhangi bir finansal varlık repo işlemine konu edilmemiştir. Ters repo işlemleri bilançoda "Para Piyasaları - Ters Repo İşlemlerinden Alacaklar" başlığı altında muhasebeleştirilmektedir. Ters repo anlaşmaları ile belirlenen alım ve geri satım fiyatları arasındaki farkın döneme isabet eden kısmı için etkin faiz oranı yöntemine göre hesaplanan faiz gelir reeskontu gelir tablosuna yansıtılmaktadır. Banka'nın herhangi bir şekilde ödünce konu edilmiş menkul değeri bulunmamaktadır. 30 Haziran 2013 tarihi itibarıyla Banka'nın bağlı ortaklığı HSBC Yatırım Menkul Değerler A.Ş. adına İMKB Tahvil Bono Piyasası teminatı olarak verdiği nominal 50.000 TL (31 Aralık 2012: 50.000 TL) tutarında devlet tahvili bulunmaktadır.

XI. SATIŞ AMAÇLI ELDE TUTULAN VE DURDURULAN FAALİYETLERE İLİŞKİN DURAN VARLIKLAR İLE BU VARLIKLARA İLİŞKİN BORÇLAR HAKKINDA AÇIKLAMALAR

Banka'nın 30 Haziran 2013 ve 31 Aralık 2012 tarihleri itibarıyla durdurulan faaliyeti bulunmamaktadır. Satış amaçlı elde tutulan duran varlıklar, donuk alacaklardan dolayı edinilen maddi duran varlıklardan oluşmakta olup, finansal tablolarda 1 Kasım 2006 tarih ve 26333 sayılı Resmi Gazete'de yayımlanan "Bankaların Kıymetli Maden Alım Satımına ve Alacaklarından Dolayı Edindikleri Emtia ve Gayrimenkullerin Elden Çıkarılmasına İlişkin Usul ve Esaslar Hakkında Yönetmelik" hükümlerine uygun olarak kaydedilmektedir.

**30 HAZİRAN 2013 TARİHİ İTİBARIYLA KONSOLİDE OLMAYAN
FİNANSAL TABLOLARA İLİŞKİN AÇIKLAMA VE DİPNOTLAR**

(Tutarlar aksi belirtilmedikçe Bin Türk Lirası (“TL”) olarak ifade edilmiştir.)

XII. ŞEREFİYE VE DİĞER MADDİ OLMAYAN DURAN VARLIKLARA İLİŞKİN AÇIKLAMALAR

Banka'nın maddi olmayan duran varlıkları yazılım programları, şerefiye ve ilk tesis ve taazzuv giderlerinden oluşmaktadır. Tüm maddi olmayan duran varlıklar, “Maddi Olmayan Duran Varlıklar Standardı” (“TMS 38”) uyarınca kayıtlara elde etme tutarları ve varlığın kullanılabilir hale getirilebilmesi için gerekli diğer doğrudan giderlerin ilavesi suretiyle bulunmuş maliyet bedelleri üzerinden alınmaktadır. Maddi olmayan duran varlıklar, bilançoda ilk kayıttan sonra, maliyet bedelinden birikmiş amortisman tutarları ve varsa birikmiş değer azalışları düşüldükten sonra kalan tutarları üzerinden gösterilmektedir. Maddi olmayan bir duran varlığın amortismanına tabi değeri, faydalı ömrüne sistemli bir biçimde dağıtılmaktadır. Maddi olmayan duran varlıkların maliyetleri 31 Aralık 2004 tarihinden önce aktife giren varlıklar için yüksek enflasyon döneminin sona erdiği tarih kabul edilen 31 Aralık 2004 tarihine kadar geçen süre dikkate alınıp enflasyon düzeltmesine tabi tutularak, daha sonraki girişler ise ilk alış bedelleri dikkate alınarak finansal tablolara yansıtılmaktadır.

Banka, 2002 yılı içerisinde Benkar'ı satın almıştır. Benkar'ın 26 Aralık 2002 tarihinde Banka ile birleştirilmesi neticesinde oluşan şerefiye, tespit edilmiş olan 10 yıllık faydalı ömür ile bağlantılı olarak %10 amortisman oranı ve doğrusal amortisman yöntemi kullanılarak Ekim 2006 sonuna kadar itfa edilmeye devam edilmiştir. BDDK tarafından 1 Kasım 2006 tarihli ve 26333 sayılı Resmî Gazete’de yayımlanan “Bankaların Muhasebe Uygulamalarına ve Belgelerin Saklanması İlişkin Usul ve Esaslar Hakkında Yönetmelik”in 4 üncü maddesi hükümleri ile finansal tabloların Türkiye Muhasebe Standartları’na dayanılarak hazırlanması uygulanmaya başlanmıştır. Şerefiye yıllık olarak veya koşullardaki değişikliklerin değer düşüklüğü olabileceğini işaret ettiği durumlarda daha sık aralıklarla “TMS 36 - Varlıklarda Değer Düşüklüğü” standardına göre değer düşüklüğü testine tabi tutulmaktadır.

Diğer maddi olmayan duran varlıklar tahmini faydalı ömürleri esas alınarak %10 ile %33,3 oranlarında doğrusal amortisman yöntemi kullanılarak itfa edilmektedir.

XIII. MADDİ DURAN VARLIKLARA İLİŞKİN AÇIKLAMALAR

Tüm maddi duran varlıklar, “Maddi Duran Varlıklar Standardı” (“TMS 16”) uyarınca kayıtlara elde etme tutarları ve varlığın kullanılabilir hale getirilebilmesi için gerekli diğer doğrudan giderlerin ilavesi suretiyle bulunmuş maliyet bedelleri üzerinden alınmaktadır. Maddi duran varlıklar, kayda alınmalarını izleyen dönemde maliyet bedelinden birikmiş amortismanların ve varsa birikmiş değer azalışlarının düşülmesinden sonra kalan tutarları üzerinden değerlendirilmiştir. Maddi duran varlıkların maliyetleri, 31 Aralık 2004 tarihinden önce aktife giren varlıklar için yüksek enflasyon döneminin sona erdiği tarih kabul edilen 31 Aralık 2004 tarihine kadar geçen süre dikkate alınıp enflasyon düzeltmesine tabi tutularak, daha sonraki girişler ise ilk alış bedelleri dikkate alınarak finansal tablolara yansıtılmaktadır. Maddi duran varlıklar için varlıkların faydalı ömürlerine göre eşit tutarlı, doğrusal amortisman yöntemi kullanılarak; binalar %2, nakil araçları %15 ile %20, mobilya %20, diğer maddi duran varlıklar %2 ile %33 arasında değişen oranlarla amortismanına tabi tutulmaktadır. Bilanço tarihi itibarıyla aktifte bir hesap döneminden daha az bir süre bulunan varlıklara ilişkin olarak, bir tam yıl için öngörülen amortisman tutarının, varlığın aktifte kalış süresiyle orantılanması suretiyle bulunan tutar kadar amortisman ayrılmaktadır. Maddi duran varlıkların elden çıkarılmasından kaynaklanan kâr veya zarar, net elden çıkarma hasılatı ile ilgili maddi duran varlığın net defter değerinin farkı olarak gelir tablosuna yansıtılmaktadır. Maddi duran varlığın onarım maliyetlerinden varlığın ekonomik ömrünü uzatıcı nitelikte olanlar aktifleştirilmekte, diğer onarım maliyetleri ise gider olarak kayıtlara yansıtılmaktadır. Maddi duran varlıklar üzerinde rehin, ipotek veya tedbir bulunmamaktadır.

XIV. KİRALAMA İŞLEMLERİNE İLİŞKİN AÇIKLAMALAR

Banka, “Kiralama İşlemleri Standardı” (“TMS 17”) uyarınca finansal kiralama yoluyla elde ettiği sabit kıymetlerini “Gerçeğe uygun değeri ile kira ödemelerinin bugünkü değerinden düşük olanı”ni esas almak suretiyle kaydetmektedir. Finansal kiralama yoluyla edinilen sabit kıymetler maddi duran varlıklar içinde sınıflandırılmakta ve faydalı ömürleri esas alınmak suretiyle amortismanına tabi tutulmaktadır. Finansal kiralama yoluyla edinilen varlıkların değerinde bir azalma tespit edildiğinde değer düşüklüğü karşılığı ayrılmaktadır. Finansal kiralama sözleşmelerinden kaynaklanan borçlar, pasifte, finansal kiralama borçlarına kaydedilmektedir. Finansal kiralama ile ilgili faiz giderleri ve kur farkı giderleri gelir tablosuna yansıtılmaktadır. Banka “Kiralayan” olma sıfatıyla finansal kiralama işlemleri gerçekleştirmemektedir. Faaliyet kiralaması ile ilgili işlemler ilgili sözleşme hükümleri doğrultusunda ve tahakkuk esasına göre muhasebeleştirilmektedir.

**30 HAZİRAN 2013 TARİHİ İTİBARIYLA KONSOLİDE OLMAYAN
FİNANSAL TABLOLARA İLİŞKİN AÇIKLAMA VE DİPNOTLAR**

(Tutarlar aksi belirtilmedikçe Bin Türk Lirası (“TL”) olarak ifade edilmiştir.)

XV. KARŞILIKLAR VE KOŞULLU YÜKÜMLÜLÜKLERE İLİŞKİN AÇIKLAMALAR

Banka, “Karşılıklar, Koşullu Borçlar ve Koşullu Varlıklara İlişkin Türkiye Muhasebe Standardı” (“TMS 37”) uyarınca koşullu yükümlülük ve varlıklarını değerlendirmektedir. Karşılıklar, bilanço tarihi itibarıyla belirlenmiş ve geçmişten kaynaklanan yasal veya yapısal bir yükümlülüğün bulunması, yükümlülük tutarı konusunda güvenilir bir tahminin yapılabilmesi durumunda muhasebeleştirilmektedir. Tutarın yeterince güvenilir olarak ölçülemediği ve yükümlülüğün yerine getirilmesi için Banka’dan kaynak çıkma ihtimalinin bulunmadığı durumlarda yükümlülük “koşullu” olarak kabul edilmekte ve dipnotlarda açıklanmaktadır.

XVI. KOŞULLU VARLIKLARA İLİŞKİN AÇIKLAMALAR

Koşullu varlıklar, genellikle, ekonomik yararların işletmeye girişi olasılığını doğuran, planlanmamış veya diğer beklenmeyen olaylardan oluşmaktadır. Koşullu varlıkların finansal tablolarda gösterilmeleri, hiçbir zaman elde edilemeyecek bir gelirin muhasebeleştirilmesi sonucunu doğurabileceğinden, sözü edilen varlıklar finansal tablolarda yer almamaktadır. Koşullu varlıklar, ekonomik faydaların işletmeye girişleri olası ise finansal tablo dipnotlarında açıklanmaktadır. Koşullu varlıklar ilgili gelişmelerin finansal tablolarda doğru olarak yansıtılmalarını teminen sürekli olarak değerlendirmeye tabi tutulur. Ekonomik faydanın Banka’ya girmesinin neredeyse kesin hale gelmesi durumunda ilgili varlık ve buna ilişkin gelir, değişikliğin olduğu dönemin finansal tablolarına yansıtılır.

XVII. ÇALIŞANLARIN HAKLARINA İLİŞKİN YÜKÜMLÜLÜKLERE İLİŞKİN AÇIKLAMALAR

Kıdem tazminatı ve izin haklarına ilişkin yükümlülükler “Çalışanlara Sağlanan Faydalara İlişkin Türkiye Muhasebe Standardı” (“TMS 19”) hükümlerine göre muhasebeleştirilmektedir. Uygulamadaki mevcut kanunlara göre Banka, emeklilik veya istifa ve İş Kanunu’nda belirtilen davranışlar dışındaki sebeplerle iş akdi fesh edilen çalışanlara belirli bir toplu ödeme yapmakla yükümlüdür. Kıdem tazminatı karşılığı, tüm çalışanların Türk İş Kanunu uyarınca doğacak gelecekteki olası yükümlülük tutarlarının tahmini karşılığının net bugünkü değeri üzerinden hesaplanmış ve finansal tablolara yansıtılmıştır. Kıdem tazminatı hesaplamasında gelecekteki yükümlülük tutarları hesaplanmış ve gelecekteki tutarların bugüne indirgenmesinde iskonto oranı olarak yıllık %3,50 (31 Aralık 2012: %3) kullanılmıştır.

XVIII. VERGİ UYGULAMALARINA İLİŞKİN AÇIKLAMALAR

a. Cari Vergi Karşılığı:

21 Haziran 2006 tarih ve 26205 sayılı Resmi Gazete’de yayımlanarak yürürlüğe giren 5520 Sayılı Kurumlar Vergisi Kanunu’nun 32’nci maddesi uyarınca Kurumlar Vergisi oranı %20 olarak belirlenmiştir. Bu oran, kurumların ticari kazancına vergi yasaları gereğince indirimi kabul edilmeyen giderlerin ilave edilmesi, vergi yasalarında yer alan istisnaların (iştirak kazançları istisnası gibi) indirilmesi sonucu bulunacak vergi matrahına uygulanır. Kâr dağıtılmadığı takdirde başka bir vergi ödenmemektedir. Türkiye’deki bir işyeri ya da daimi temsilcisi aracılığı ile gelir elde eden kurumlar ile Türkiye’de yerleşik kurumlara ödenen kâr paylarından (temettü) stopaj yapılmaz. Türkiye’de bir işyeri ya da daimi temsilcisi aracılığı ile gelir elde eden dar mükellef kurumlar ile Türkiye’de yerleşik kurumlara yapılanlar dışındaki temettü ödemeleri ise %15 stopaja tabidir. Dar mükellef kurumlara ve gerçek kişilere yapılan kâr dağıtımlarına ilişkin stopaj oranlarının uygulanmasında, ilgili “Çifte Vergilendirmeyi Önleme Anlaşmaları”nda yer alan uygulamalar da göz önünde bulundurulur. Kârın sermayeye ilavesi kâr dağıtımı sayılmaz ve stopaj uygulanmaz.

Geçici vergiler o yıl kazançlarının tabi olduğu kurumlar vergisi oranında hesaplanarak ödenir. Yıl içinde ödenen geçici vergiler, o yılın yıllık kurumlar vergisi beyannamesi üzerinden hesaplanan kurumlar vergisine mahsup edilebilmektedir. Kurumlar vergisi beyannameleri hesap döneminin kapandığı ayı takip eden dördüncü ayın 25’inci günü akşamına kadar bağlı bulunulan vergi dairesine verilir.

Türk vergi mevzuatına göre beyanname üzerinde gösterilen mali zararlar, 5 yılı aşmamak kaydıyla dönem kurum kazancından indirilebilir. Ancak mali zararlar, geçmiş mali yıl kârlarından mahsup edilemez.

**30 HAZİRAN 2013 TARİHİ İTİBARIYLA KONSOLİDE OLMAYAN
FİNANSAL TABLOLARA İLİŞKİN AÇIKLAMA VE DİPNOTLAR**

(Tutarlar aksi belirtilmedikçe Bin Türk Lirası (“TL”) olarak ifade edilmiştir.)

XVIII. VERGİ UYGULAMALARINA İLİŞKİN AÇIKLAMALAR (Devamı)

Yurtdışı şubelerdeki vergi uygulamaları;

Kuzey Kıbrıs Türk Cumhuriyeti (“KKTC”)

41/1976 Sayılı KKTC Kurumlar Vergisi Kanunu’na göre, değiştirilmiş şekliyle, kurum kazançları (yabancı kurumlar dahil) %10 oranında kurumlar vergisi ve %15 oranında gelir vergisine tabidir. Kurumlar vergisi, mükelleflerin bir hesap dönemi içinde elde ettikleri kazancı üzerinden hesaplanır. Kurumların ticari kazancına yasa gereği indirim kabul edilmeyen giderlerin ilave edilmesi ve vergi yasalarında yer alan istisna ve indirimlerin uygulanması suretiyle vergi matrahı tespit edilir. Kurumlar vergisinin hesaplanmasına dair bilanço, kar ve zarar cetveli ile işletme hesaplarını KKTC Maliye Bakanlığı tarafından yetkili kılınan bir muhasip ve murakıba hazırlattırıp tasdik ettirmeden veren kurumlara, Kurumlar Vergisi Kanunu’nda öngörülen zararların mahsup hakkı, gelir vergisi mevzuatında öngörülen yatırım indirimleri hakkı ile vergi mevzuatında öngörülen amortisman hakları tanınmaz. Vergiye tabi herhangi bir kuruma, geçmiş yıllarda vergi tarh edilmediği veya verginin ödenmesi gereken miktardan daha az tarh edildiğinin meydana çıkarıldığı hallerde vergilendirme döneminden sonra gelen on iki yıl içinde vergi talep edilebilir. Kurumlar vergisi beyannameleri hesap döneminin kapandığı tarihten sonra gelen Nisan ayında vergi dairesine verilir. Kurumlar vergisi, biri Mayıs diğeri Ekim ayında olmak üzere iki eşit taksitte ödenir.

b. Ertelenmiş Vergi Varlığı / Yükümlülüğü:

Banka, bir varlığın veya yükümlülüğün defter değeri ile vergi mevzuatı uyarınca belirlenen vergiye esas değer arasında ortaya çıkan vergilendirilebilir geçici farklar için “Gelir Vergilerine İlişkin Türkiye Muhasebe Standardı” (“TMS 12”) hükümlerine ve konu ile ilgili BDDK açıklamalarına uygun olarak ertelenmiş vergi aktif veya yükümlülüğü hesaplamakta ve kayıtlarına yansıtılmaktadır. Ertelenmiş vergi hesaplanmasında yürürlükteki vergi mevzuatı uyarınca bilanço tarihi itibarıyla geçerli bulunan yasal vergi oranları kullanılmaktadır. Ertelenmiş vergi yükümlülüğü, ihtiyatlılık prensibi çerçevesinde vergilendirilebilir geçici farkların tümü için hesaplanırken, indirilebilir geçici farklardan oluşan ertelenmiş vergi varlıkları, gelecekte vergiye tabi kâr elde etmek suretiyle bu farklardan yararlanmanın kuvvetle muhtemel olması şartıyla hesaplanmaktadır. Hesaplanan ertelenmiş vergi alacakları ile ertelenmiş vergi borçları “TMS 12”ye uygun olarak finansal tablolarda netleştirilerek gösterilmektedir.

c. Transfer Fiyatlandırması:

Kurumlar Vergisi Kanunu’nun 13’üncü maddesinin transfer fiyatlandırması yoluyla “örtülü kazanç dağıtımı” başlığı altında transfer fiyatlandırması konusu işlenmekte olup; 18 Kasım 2007 tarihinde yayımlanan “Transfer Fiyatlandırması Yoluyla Örtülü Kazanç Dağıtımı Hakkında Genel Tebliğ”i bu konu hakkında uygulamadaki detayları belirlemiştir. İlgili tebliğe göre, eğer vergi mükellefleri ilgili kuruluşlarla (kişilerle), fiyatlandırmaları emsallere uygunluk ilkesi çerçevesinde yapılmayan ürün, hizmet veya mal alım ve satım işlemlerine giriyorlarsa, ilgili kârlar transfer fiyatlaması yoluyla örtülü bir şekilde dağıtıldığı kanaatine varılacaktır. Bu tarz transfer fiyatlaması yoluyla örtülü kâr dağıtımları kurumlar vergisi açısından vergi matrahından indirilemeyecektir. Söz konusu tebliğin “7.1 Yıllık Belgelendirme” bölümünde öngörüldüğü üzere kurumlar vergi mükelleflerinin, ilişkili kişilerle bir hesap dönemi içinde yaptıkları mal veya hizmet alım ya da satım işlemleri ile ilgili olarak “Transfer Fiyatlandırması, Kontrol Edilen Yabancı Kurum ve Örtülü Sermayeye İlişkin Formu” doldurmaları ve Kurumlar Vergisi beyannamesi ekinde, bağlı bulunulan vergi dairesine göndermeleri gerekmektedir. Banka, ilgili formu doldurup vergi dairesine süresinde sunmaktadır.

XIX. BORÇLANMALARA İLİŞKİN İLAVE AÇIKLAMALAR

Borçlanmayı temsil eden araçlar; işlem tarihinde elde etme maliyeti ile kayda alınmakta, iskonto edilmiş değerleri üzerinden izlenmektedir. İlişikteki konsolide olmayan finansal tablolarda, yabancı para borçlanma araçları Banka’nın dönem sonu gişe alış kuru ile değerlemeye tabi tutulmuş, borçlanma tutarlarına ilişkin döneme isabet eden faiz gideri tutarları kar zarara yansıtılmıştır. Banka’nın 30 Haziran 2013 ve 31 Aralık 2012 tarihleri itibarıyla, ihraç ettiği borçlanmayı temsil eden menkul kıymeti ve hisse senedine dönüştürülebilir tahvili bulunmamaktadır.

**30 HAZİRAN 2013 TARİHİ İTİBARIYLA KONSOLİDE OLMAYAN
FİNANSAL TABLOLARA İLİŞKİN AÇIKLAMA VE DİPNOTLAR**

(Tutarlar aksi belirtilmedikçe Bin Türk Lirası (“TL”) olarak ifade edilmiştir.)

XX. İHRAÇ EDİLEN HİSSE SENETLERİNE İLİŞKİN AÇIKLAMALAR

Banka'nın 30 Haziran 2013 ve 31 Aralık 2012 tarihleri itibarıyla ihraç edilen hisse senedi bulunmamaktadır.

XXI. AVAL VE KABULLERE İLİŞKİN AÇIKLAMALAR

Aval ve kabuller, müşterilerin ödemeleri ile eşzamanlı olarak gerçekleştirilmekte, olası borç ve taahhütler olarak bilanço dışı işlemlerde gösterilmektedir.

XXII. DEVLET TEŞVİKLERİNE İLİŞKİN AÇIKLAMALAR

Banka'nın 30 Haziran 2013 ve 31 Aralık 2012 tarihleri itibarıyla herhangi bir devlet teşviği ve yardımı bulunmamaktadır.

XXIII. RAPORLAMANIN BÖLÜMLEMEYE GÖRE YAPILMASINA İLİŞKİN AÇIKLAMALAR

Raporlamanın bölümlenmeye göre yapılmasına ilişkin açıklamalar Dördüncü Bölüm X no'lu dipnotta açıklanmaktadır.

XXIV. KÂR YEDEKLERİ VE KÂRIN DAĞITILMASI

Finansal tablolarda yasal yedekler dışında, birikmiş kârlar, aşağıda belirtilen yasal yedek şartına tabi olmak kaydıyla dağıtıma açıktır.

Yasal yedekler, yeni Türk Ticaret Kanunu (“TTK”)’nda öngörüldüğü şekli ile birinci ve ikinci yedeklerden oluşur. TTK, birinci yasal yedeğin, toplam yedek ödenmiş sermayenin %20’sine erişene kadar kârdan %5 oranında ayrılmasını öngörür. İkinci yasal yedek ise, ödenmiş sermayenin %5’ini aşan tüm nakit kâr dağıtımları üzerinden %10 oranında ayrılır, ancak holding şirketleri bu uygulamaya tabi değildir. TTK hükümleri çerçevesinde yasal yedekler, sadece zararları karşılamak için kullanılabilir ve ödenmiş sermayenin %50’sini aşmadıkça diğer amaçlarla kullanılamamaktadır.

XXV. HİSSE BAŞINA KAZANÇ

Gelir tablosunda belirtilen hisse başına kazanç, net kârın hisse senedi adedine bölünmesiyle bulunmaktadır.

	Cari Dönem	Önceki Dönem
	30 Haziran 2013	30 Haziran 2012
Dönem Net Kârı	61.139	84.719
Hisse Adedi	65.229.000.000	65.229.000.000
Hisse Başına Kâr (*)	0,000937	0,001299

(*) Tam TL olarak ifade edilmektedir.

XXVI. NAKİT VE NAKDE EŞDEĞER VARLIKLAR

Nakit akış tablolarının hazırlanmasına esas olan nakit, kasa, efektif deposu, yoldaki paralar ve satın alınan banka çekleri ile T.C. Merkez Bankası dahil bankalardaki vadesiz mevduat olarak, “Nakde eşdeğer varlık” ise orjinal vadesi üç aydan kısa olan bankalararası para piyasası plasmanları, zorunlu karşılık ortalama hesaplar ve bankalardaki vadeli depolar olarak tanımlanmaktadır.

**30 HAZİRAN 2013 TARİHİ İTİBARIYLA KONSOLİDE OLMAYAN
FİNANSAL TABLOLARA İLİŞKİN AÇIKLAMA VE DİPNOTLAR**
(Tutarlar aksi belirtilmedikçe Bin Türk Lirası (“TL”) olarak ifade edilmiştir.)

XXVII. İLİŞKİLİ TARAFLAR

5411 Sayılı Bankacılık Kanunu’nun 49’uncu maddesinde tanımlanan taraflar, Banka üst düzey yöneticileri ve yönetim kurulu üyeleri ilişkili taraflar olarak kabul edilmiştir. İlişkili taraflarla yapılan işlemler Beşinci Bölüm VII no’lu dipnotta açıklanmaktadır.

XXVIII. SINIFLANDIRMALAR

30 Haziran 2013 ve 31 Aralık 2012 tarihli finansal tabloların sunumu ile uygunluk sağlaması açısından karşılaştırmalı bilgilerin bazılarının yeniden sınıflandırılması dışında önceki dönem finansal tablolarında herhangi bir düzeltme bulunmamaktadır.

XXIX. DİĞER HUSUSLAR

Bulunmamaktadır.

**30 HAZİRAN 2013 TARİHİ İTİBARIYLA KONSOLİDE OLMAYAN
FİNANSAL TABLOLARA İLİŞKİN AÇIKLAMA VE DİPNOTLAR**
(Tutarlar aksi belirtilmedikçe Bin Türk Lirası (“TL”) olarak ifade edilmiştir.)

DÖRDÜNCÜ BÖLÜM

MALİ BÜNYEYE İLİŞKİN BİLGİLER

I. SERMAYE YETERLİLİĞİ STANDART ORANINA İLİŞKİN AÇIKLAMALAR

a. 30 Haziran 2013 tarihi itibarıyla, Banka'nın sermaye yeterliliği standart oranı %15,82 (31 Aralık 2012: %17,12) olarak hesaplanmıştır. Bu oran ilgili mevzuatta belirlenen asgari oranın üzerindedir.

b. Sermaye yeterliliği standart oranının tespitinde kullanılan risk ölçüm yöntemleri:

Sermaye yeterliliği standart oranı, 28 Haziran 2012 tarih ve 28337 sayılı Resmi Gazete’de yayımlanan “Bankaların Sermaye Yeterliliğinin Ölçülmesine ve Değerlendirilmesine İlişkin Yönetmelik”, “Kredi Riski Azaltım Tekniklerine İlişkin Tebliğ” ve “Menkul Kıymetleştirmeye İlişkin Risk Ağırlıklı Tutarların Hesaplanması Hakkında Tebliğ” ile 1 Kasım 2006 tarih ve 26333 sayılı Resmi Gazete’de yayımlanan “Bankaların Özkaynaklarına İlişkin Yönetmelik” esaslarına göre hesaplanmaktadır. Piyasa riski hesaplamasında risk ölçüm yöntemlerinden “standart metod”, operasyonel risk hesaplamasında “temel gösterge metod”u kullanılmaktadır.

c. Sermaye yeterliliği standart oranına ilişkin bilgiler:

	30 Haziran 2013									
	Risk Ağırlıkları									
	% 0	% 10	% 20	% 50	% 75	% 100	% 150	% 200	% 1250	
Kredi Riskine Esas Tutar	6.254.893	-	125.616	4.358.848	6.281.522	9.301.100	1.748.850	1.578.047	-	-
Risk Sınıfları										
Merkezi yönetimlerden veya merkez bankalarından şarta bağlı olan ve olmayan alacaklar	5.507.443	-	-	-	-	84.272	-	-	-	-
Bölgesel yönetimlerden veya yerel yönetimlerden şarta bağlı olan ve olmayan alacaklar	-	-	-	-	-	-	-	-	-	-
İdari Birimlerden ve Ticari Olmayan Girişimlerden şarta bağlı olan ve olmayan alacaklar	-	-	-	-	-	-	-	-	-	-
Çok taraflı kalkınma bankalarından şarta bağlı olan ve olmayan alacaklar	-	-	-	-	-	-	-	-	-	-
Uluslararası teşkilatlardan şarta bağlı olan ve olmayan alacaklar	-	-	-	-	-	-	-	-	-	-
Bankalar ve aracı kurumlardan şarta bağlı olan ve olmayan alacaklar	255	-	125.591	2.022.255	-	898.257	23.045	-	-	-
Şarta bağlı olan ve olmayan kurumsal alacaklar	208.992	-	-	-	-	7.767.363	-	-	-	-
Şarta bağlı olan ve olmayan perakende alacaklar	71.329	-	-	-	5.765.507	-	-	-	-	-
Şarta bağlı olan ve olmayan gayrimenkul ipotegiyle teminatlandırılmış alacaklar	-	-	-	2.336.593	516.015	-	-	-	-	-
Tahsili gecikmiş alacaklar	-	-	-	-	-	318.310	-	-	-	-
Kurulca riski yüksek olarak belirlenen alacaklar	-	-	-	-	-	-	-	-	-	-
İpotek teminatlı menkul kıymetler	-	-	-	-	-	-	1.725.805	1.578.047	-	-
Menkul kıymetleştirme pozisyonları	-	-	-	-	-	-	-	-	-	-
Bankalar ve aracı kurumlardan olan kısa vadeli alacaklar ile kısa vadeli kurumsal alacaklar	-	-	-	-	-	-	-	-	-	-
Kolektif yatırım kuruluşu niteliğindeki yatırımlar	-	-	-	-	-	-	-	-	-	-
Diğer alacaklar	466.874	-	25	-	-	232.898	-	-	-	-

**30 HAZİRAN 2013 TARİHİ İTİBARIYLA KONSOLİDE OLMAYAN
FİNANSAL TABLOLARA İLİŞKİN AÇIKLAMA VE DİPNOTLAR**

(Tutarlar aksi belirtilmedikçe Bin Türk Lirası (“TL”) olarak ifade edilmiştir.)

I. SERMAYE YETERLİLİĞİ STANDART ORANINA İLİŞKİN AÇIKLAMALAR (Devamı)

	31 Aralık 2012									
	Risk Ağırlıkları									
	% 0	% 10	% 20	% 50	% 75	% 100	% 150	% 200	% 1250	
Kredi Riskine Esas Tutar	5.836.925	-	252.133	3.367.558	5.855.455	7.574.496	1.492.911	1.404.697	-	-
Risk Sınıfları										
Merkezi yönetimlerden veya merkez bankalarından şarta bağlı olan ve olmayan alacaklar	5.146.527	-	-	-	-	30.990	-	-	-	-
Bölgesel yönetimlerden veya yerel yönetimlerden şarta bağlı olan ve olmayan alacaklar	-	-	-	-	-	-	-	-	-	-
İdari Birimlerden ve Ticari Olmayan Girişimlerden şarta bağlı olan ve olmayan alacaklar	-	-	-	-	-	-	-	-	-	-
Çok taraflı kalkınma bankalarından şarta bağlı olan ve olmayan alacaklar	-	-	-	-	-	-	-	-	-	-
Uluslararası teşkilatlardan şarta bağlı olan ve olmayan alacaklar	-	-	-	-	-	-	-	-	-	-
Bankalar ve aracı kurumlardan şarta bağlı olan ve olmayan alacaklar	-	-	252.133	361.485	-	926.883	440	-	-	-
Şarta bağlı olan ve olmayan kurumsal alacaklar	93.721	-	-	-	-	5.903.159	-	-	-	-
Şarta bağlı olan ve olmayan perakende alacaklar	77.000	-	-	-	5.838.106	-	-	-	-	-
Şarta bağlı olan ve olmayan gayrimenkul ipotegiyle teminatlandırılmış alacaklar	12.282	-	-	3.006.073	17.349	80.173	-	-	-	-
Tahsili gecikmiş alacaklar	-	-	-	-	-	264.901	-	-	-	-
Kurulca riski yüksek olarak belirlenen alacaklar	-	-	-	-	-	-	1.492.471	1.404.697	-	-
İpotek teminatlı menkul kıymetler	-	-	-	-	-	-	-	-	-	-
Menkul kıymetleştirme pozisyonları	-	-	-	-	-	-	-	-	-	-
Bankalar ve aracı kurumlardan olan kısa vadeli alacaklar ile kısa vadeli kurumsal alacaklar	-	-	-	-	-	-	-	-	-	-
Kolektif yatırım kuruluşu niteliğindeki yatırımlar	-	-	-	-	-	-	-	-	-	-
Diğer alacaklar	507.395	-	-	-	-	368.390	-	-	-	-

d. Konsolide olmayan sermaye yeterliliği standart oranına ilişkin özet bilgiler:

	Cari Dönem 30 Haziran 2013	Önceki Dönem 31 Aralık 2012
Kredi Riski İçin Gerekli Sermaye Yükümlülüğü (Kredi Riskine Esas Tutar*0,08) (KRSY)	1.759.693	1.499.924
Piyasa Riski İçin Gerekli Sermaye Yükümlülüğü (PRSY)	108.144	135.827
Operasyonel Risk İçin Gerekli Sermaye Yükümlülüğü (ORSY)	222.947	219.436
Özkaynak	4.135.175	3.970.567
Özkaynak/((KRSY+PRSY+ORSY) *12,5*100)	15,82	17,12

**30 HAZİRAN 2013 TARİHİ İTİBARIYLA KONSOLİDE OLMAYAN
FİNANSAL TABLOLARA İLİŞKİN AÇIKLAMA VE DİPNOTLAR**
(Tutarlar aksi belirtilmedikçe Bin Türk Lirası ("TL") olarak ifade edilmiştir.)

I. SERMAYE YETERLİLİĞİ STANDART ORANINA İLİŞKİN AÇIKLAMALAR (Devamı)

e. Özkaynak kalemlerine ilişkin bilgiler:

	Cari Dönem	Önceki Dönem
	30 Haziran 2013	31 Aralık 2012
ANA SERMAYE		
Ödenmiş Sermaye	652.290	652.290
Nominal Sermaye	652.290	652.290
Sermaye Taahhütleri (-)	-	-
Ödenmiş Sermaye Enflasyon Düzeltme Farkı	-	-
Hisse Senedi İhraç Primleri	-	-
Hisse Senedi İptal Kârları	-	-
Yedek Akçeler	2.089.373	1.908.575
Yedek Akçeler Enflasyona Göre Düzeltme Farkı	272.693	272.693
Kâr	61.139	180.798
Net Dönem Kârı	61.139	180.798
Geçmiş Yıllar Kârı	-	-
Muhtemel Riskler İçin A. Serb. Karşılıkların Ana Sermayenin %25'ine Kadar Olan Kısım	-	-
İştirak ve Bağlı Ortaklık Hisseleri ile Gayrim. Satış Kazançları	-	-
Birincil Sermaye Benzeri Borçlar	-	-
Zararın Yedek Akçelerle Karşılanamayan Kısım (-)	-	-
Net Dönem Zararı	-	-
Geçmiş Yıllar Zararı	-	-
Faaliyet Kiralaması Geliştirme Maliyetleri (-)	21.386	28.691
Maddi Olmayan Duran Varlıklar (-)	96.298	92.561
Ana Sermayenin %10'unu Aşan Ertelemiş Vergi Varlığı Tutarı (-)	-	-
Kanununun 56 ncı Mad. Üçüncü Fıkrasındaki Aşım Tutarı (-)	-	-
Ana Sermaye Toplamı	2.957.811	2.893.104

30 HAZİRAN 2013 TARİHİ İTİBARIYLA KONSOLİDE OLMAYAN FİNANSAL TABLOLARA İLİŞKİN AÇIKLAMA VE DİPNOTLAR

(Tutarlar aksi belirtilmedikçe Bin Türk Lirası ("TL") olarak ifade edilmiştir.)

I. SERMAYE YETERLİLİĞİ STANDART ORANINA İLİŞKİN AÇIKLAMALAR (Devamı)

	Cari Dönem 30 Haziran 2013	Önceki Dönem 31 Aralık 2012
KATKI SERMAYE		
Genel Karşılıklar	326.097	248.321
Menkuller Yeniden Değerleme Değer Artışı Tutarının %45'i	-	-
Gayrimenkuller Yeniden Değerleme Değer Artışı Tutarının %45'i	-	-
İştirakler, Bağlı Ortaklıklar ve Birlikte Kontrol Edilen Ortaklıklardan Bedelsiz Olarak Edinilen ve Dönem Karı İçerisinde Muhasebeleştirilmeyen Hisseler	-	-
Birincil Sermaye Benzeri Borçların Ana Sermaye Hesaplamasında Dikkate Alınmayan	-	-
İkincil Sermaye Benzeri Borçlar	874.043	813.677
Satılmaya Hazır Menkul Değerler ile İştirak ve Bağlı Ortaklıklara İlişkin Değer Artışı Tutarının %45'i (*)	(22.349)	16.096
Sermaye Yedeklerinin, Kâr Yedeklerinin ve Geçmiş Yıllar K/Z'nin Enflasyona Göre Düzeltme Farkları (Yedek Akçelerin Enflasyona Göre Düzeltme Farkı hariç)	-	-
Katkı Sermaye Toplamı	1.177.791	1.078.094
SERMAYE	4.135.602	3.971.198
SERMAYEDEN İNDİRİLEN DEĞERLER	427	631
Sermayesinin Yüzde Onundan Azına Sahip Olunan Bankalar ile Finansal Kuruluşlardaki (Yurt İçi, Yurt Dışı) Bankanın Ana Sermaye ve Katkı Sermaye Toplamının Yüzde On ve Daha Fazlasını Aşan Tutaradaki Ortaklık Payları Toplamı	-	-
Bankalara, Finansal Kuruluşlara (Yurt İçi, Yurt Dışı) veya Nitelikli Pay Sahiplerine Kullandırılan İkincil Sermaye Benzeri Borç Niteliğini Haiz Krediler ile Bunlardan Satın Alınan Birincil veya İkincil Sermaye Benzeri Borç Niteliğini Haiz Borçlanma Araçları	-	-
Kanununun 50 ve 51 inci Maddeleri Hükümlerine Aykırı Olarak Kullandırılan Krediler	250	198
Bankaların, Gayrimenkullerinin Net Defter Değerleri Toplamının Özkaynaklarının Yüzde Ellisini Aşan Kısmı İle Alacaklarından Dolayı Edinmek Zorunda Kaldıkları Ve Kanununun 57 nci Maddesi Uyarınca Elden Çıkarılması Gereken Emtia Ve Gayrimenkullerden Edinim Tarihinden İtibaren Beş Yıl Geçmesine Rağmen Elden Çıkarılmayanların Net Defter Değerleri	153	157
Özkaynaktan Düşülmesi Tercih Edilen Menkul Kıymetleştirme Pozisyonları	-	-
Diğer	24	276
TOPLAM ÖZKAYNAK	4.135.175	3.970.567

(*) Katkı sermaye hesabında, ilgili mevzuat gereğince menkul değerler değer artış fonuna konu kalemlerin negatif bakiye vermesi halinde bu bakiyenin tamamı, pozitif bakiye vermesi halinde ise bakiyenin % 45'i dikkate alınır.

f. İçsel sermaye gereksiniminin cari ve gelecek faaliyetler açısından yeterliliğinin değerlendirilmesi amacıyla uygulanan yaklaşımlar:

Ara dönem finansal tablo açıklamalarına tabi değildir.

**30 HAZİRAN 2013 TARİHİ İTİBARIYLA KONSOLİDE OLMAYAN
FİNANSAL TABLOLARA İLİŞKİN AÇIKLAMA VE DİPNOTLAR**

(Tutarlar aksi belirtilmedikçe Bin Türk Lirası ("TL") olarak ifade edilmiştir.)

II. KREDİ RİSKİNE İLİŞKİN AÇIKLAMALAR

- a. Kredi risklerinde belirli bir coğrafyaya ilişkin sınır bulunmamaktadır. Ancak belirli bir coğrafyayı etkileyen risklerin oluşması durumunda gerekli limitleme ve yeniden değerlendirmeye ilişkin aksiyon alınmaktadır. Sektörel bazda müşteri grupları bazında limitleme ve risk takibi yapılmaktadır. Belirli bir risk grubuna ilişkin sınırlar, Bankacılık Kanunu ve ilişkili diğer yasal düzenlemelere uygun olarak belirlenmekte ve kredi kullanımları periyodik olarak takip edilmektedir. Aynı risk grubuna bağlı firmalar, konsolide mali tablolar üzerinden de değerlendirilebilmektedir. Kredi teklifleri yılda bir kez gözden geçirmektedir. Ancak gözetime alınan krediler için belirlenen azami gözden geçirme süresi 3 veya 6 aydır.

HSBC Grubu standartlarına göre tüm bankacılık işlemlerinde yetki onay ve kontrol mekanizması ile sistemsel limit/risk kontrolü mevcuttur. Kredi limit tahsis ve kullanılmasında, vadeli işlem ve diğer türev ürünler ile ilgili işlemlerde, müşterilerin günlük nakit finansmanı limit ve risklerinin işlem aşamalarında yetki onay limitlerine bağlı olarak yönetim kademelerinin onay aşamalarından geçmektedir. Günlük olarak yapılan bilanço içi ve dışı işlemlerle ilgili olarak risk limitleri ve dağılımları ile risk yoğunlaşması, günlük olarak müşteri bazında ve bankanın hazine bölümü yetkilileri bazında izlenmektedir. Türev ürünlere ilişkin limit tahsisinde ürünlere özgü risk parametreleri de dikkate alınmaktadır.

- b. Uluslararası bankacılık piyasasında aktif bir katılımcı olarak diğer finansal kurumların finansal faaliyetleri ile birlikte değerlendirildiğinde ve bankanın kredi portföyünün önemli bir kısmını perakende kredilerin oluşturduğu düşünüldüğünde önemli ölçüde kredi riski yoğunluğuna sahip olunmadığı düşünülmektedir.
- c. Bankaca üstlenilen kredi riski için ayrılan genel karşılık tutarı 326.097 TL'dir (31 Aralık 2012: 248.321 TL).

III. PİYASA RİSKİNE İLİŞKİN AÇIKLAMALAR

- a. **Banka'nın finansal risk yönetimi amaçları çerçevesinde piyasa riskinden korunmak amacıyla önlem alıp almadığı, piyasa riskine maruz kalınması nedeniyle banka yönetim kurulunun risk yönetimine ilişkin olarak almış olduğu önlemler, piyasa riskinin ölçümünde kullanılan yöntemler ile piyasa riski ölçümlerinin aralıkları:**

Banka, piyasa riskinin yönetimi ve kontrolünde bağlı bulunduğu grup paralelinde gelişmiş yöntemleri günlük olarak uygulamaktadır. Piyasa riskinin ölçümünde ve limit belirlemede tarihsel benzetim yöntemiyle Riske Maruz Değer yaklaşımı kullanılmaktadır. Piyasa riskine tabi olan portföylerde ürün ve portföy bazında faiz oranı, kur ve hisse senedi fiyat risklerine ilişkin günlük ve aylık azami zarar limitleri, Riske Maruz Değer limitleri, vade limitleri ve büyüklük limitleri uygulanmaktadır. Limit kullanımları gün içinde çeşitli kontrol noktaları vasıtasıyla izlenmekte ve üst yönetime raporlanmaktadır. Risk izleme ve kontrol faaliyetleri bağımsız birimler tarafından yürütülmektedir.

Faize duyarlı aktif ve pasiflerin, faiz oranlarındaki değişkenliğine olan hassasiyeti "Bugünkü Değer Baz Puan" yöntemiyle analiz edilmekte ve ilgili limitler doğrultusunda faiz riski yönetilmektedir.

Piyasa riskinin kontrolünün yanında izlenmesi ve yönetimine ilişkin, ürün ve portföyler bazında çeşitli verim eğrileri senaryoları, stres senaryoları, likidite, gap (boşluk) ve volatilité analizleri yapılmaktadır. Bu analizler vasıtasıyla, hedeflenen kârlılığa ilişkin, olası risklere hazır olunması ve hızlı karar alınabilmesi amaçlanmaktadır.

Yapılan analizler, limit kullanım ve kontrolleri haftalık olarak Aktif-Pasif Komitesi toplantılarında tartışılmakta ve gerekli kararlar alınmaktadır.

**30 HAZİRAN 2013 TARİHİ İTİBARIYLA KONSOLİDE OLMAYAN
FİNANSAL TABLOLARA İLİŞKİN AÇIKLAMA VE DİPNOTLAR**

(Tutarlar aksi belirtilmedikçe Bin Türk Lirası (“TL”) olarak ifade edilmiştir.)

III. PİYASA RİSKİNE İLİŞKİN AÇIKLAMALAR (Devamı)

b. Piyasa riskine ilişkin bilgiler:

		30 Haziran 2013	31 Aralık 2012
		Tutar	Tutar
(I)	Genel Piyasa Riski İçin Hesaplanan Sermaye Yükümlülüğü - Standart Metot	39.233	60.374
(II)	Spesifik Risk İçin Hesaplanan Sermaye Yükümlülüğü - Standart Metot	3.794	1.372
	Menkul Kıymetleştirme Pozisyonlarına İlişkin Spesifik Risk İçin Gerekli Sermaye Yükümlülüğü- Standart Metot	-	-
(III)	Kur Riski İçin Hesaplanan Sermaye Yükümlülüğü - Standart Metot	4.712	3.258
(IV)	Emtia Riski İçin Hesaplanan Sermaye Yükümlülüğü - Standart Metot	-	-
(V)	Takas Riski İçin Hesaplanan Sermaye Yükümlülüğü - Standart Metot	-	-
(VI)	Opsiyonlardan Kaynaklanan Piyasa Riski İçin Hesaplanan Sermaye Yükümlülüğü - Standart Metot	207	43
(VII)	Karşı Taraf Kredi Riski İçin Hesaplanan Sermaye Yükümlülüğü - Standart Metot	60.198	70.780
(VIII)	Risk Ölçüm Modeli Kullanan Bankalarda Piyasa Riski İçin Hesaplanan Sermaye Yükümlülüğü	-	-
(IX)	Piyasa Riski İçin Hesaplanan Toplam Sermaye Yükümlülüğü (I+II+III+IV+V+VI+VII)	108.144	135.827
(X)	Piyasa Riskine Esas Tutar (12,5 x VIII) ya da (12,5 x IX)	1.351.800	1.697.838

c. Dönem içerisinde ay sonları itibarıyla hesaplanan konsolide olmayan piyasa riskine ilişkin ortalama piyasa riski tablosu:

Ara dönem finansal tablo açıklamalarına tabi değildir.

d. Karşı taraf riskine ilişkin nicel bilgiler:

Ara dönem finansal tablo açıklamalarına tabi değildir.

IV. OPERASYONEL RİSKE İLİŞKİN AÇIKLAMALAR

Banka, operasyonel risklerin takibini faaliyet alanları bazında sürdürmekte ve kayıp veritabanı oluşturmaktadır. Operasyonel risklerle ilgili raporlama düzeneği oluşturulmuş ve iş birimleri gerçekleşen ya da fark edilip düzeltilen olası kayıplarla ilgili raporlama kavramını benimsemiştir. Bu nedenle anahtar risk göstergeleri oluşturulmakta ve süreçlerle ilgili yeni kontrol noktaları belirlenebilmektedir.

Sermaye yeterliliği standart oranına ilişkin hesaplama tablosuna operasyonel riskin dahil edilmesi 30 Haziran 2007 tarihi itibarıyla başlamış olup Banka, “temel gösterge” yaklaşımıyla hesaplama yapmıştır. Operasyonel riske esas tutar, 28 Haziran 2012 tarih ve 28337 sayılı Resmi Gazete’de yayımlanan “Bankaların Sermaye Yeterliliğinin Ölçülmesi ve Değerlendirilmesine İlişkin Yönetmelik” uyarınca Banka’nın son 3 yılına ait 2012, 2011 ve 2010 hesap dönemlerinin brüt gelirleri kullanılmak suretiyle hesaplanmıştır. Bu bölümün I no’lu dipnotunda belirtilen “sermaye yeterliliği standart oranı” kapsamındaki operasyonel riskin hesaplanmasında kullanılan 2.786.833 TL operasyonel riske ait risk ağırlıklı aktifler rakamını temsil etmekte ve %8’ine isabet eden bölümü olan 222.947 TL, operasyonel riske ait asgari sermaye gerekliliğini ifade etmektedir.

**30 HAZİRAN 2013 TARİHİ İTİBARIYLA KONSOLİDE OLMAYAN
FİNANSAL TABLOLARA İLİŞKİN AÇIKLAMA VE DİPNOTLAR**

(Tutarlar aksi belirtilmedikçe Bin Türk Lirası ("TL") olarak ifade edilmiştir.)

V. KUR RİSKİNE İLİŞKİN AÇIKLAMALAR

- a. Banka'nın maruz kaldığı kur riski, bu durumun etkilerinin tahmin edilmesi, Banka Yönetim Kurulu'nun günlük olarak izlenen pozisyonlar için belirlediği limitler:**

Banka, yabancı para yönetiminde son derece titiz davranmakta, genellikle açık pozisyon almamaya özen göstererek kur riskini düzenlemektedir. Banka, yabancı para pozisyonlarının düzenlenmesinde gerek yasal sınırlamalar gerekse Banka Yönetim Kurulu'nun belirlediği limitler çerçevesinde hareket etmektedir.

- b. Önemli olması durumunda yabancı para cinsinden borçlanma araçlarının ve net yabancı para yatırımlarının riskten korunma amaçlı türev araçları ile korunmasının boyutu:**

Banka, genel ilke olarak döviz pozisyonu taşımamakta ve yabancı para pozisyonlarını türev ürünlerle dengelemektedir. Döviz alış kurları önemli döviz cinsleri için aşağıdaki tabloda gösterilmektedir.

- c. Yabancı para risk yönetim politikası:**

Yabancı para risk yönetim politikaları birinci bentte açıklanmıştır.

- d. Banka'nın finansal tablo tarihi ile bu tarihten geriye doğru son beş iş günü kamuya duyurulan cari döviz alış kurları:**

Bilanço tarihindeki ve bundan önceki son beş iş günü itibarıyla Banka tarafından ilan edilen ABD Doları, ve Avro cari döviz alış kurlarının dökümü aşağıdaki gibidir :

Cari Dönem - 30 Haziran 2013	ABD Doları (\$)	Avro (€)
Bilanço Tarihindeki		
Banka Değerleme Kuru	1,9355	2,5233
Bilanço Tarihinden Önceki		
28 Haziran 2013	1,9355	2,5233
27 Haziran 2013	1,9178	2,5023
26 Haziran 2013	1,9360	2,5244
25 Haziran 2013	1,9330	2,5324
24 Haziran 2013	1,9485	2,5516

30 HAZİRAN 2013 TARİHİ İTİBARIYLA KONSOLİDE OLMAYAN FİNANSAL TABLOLARA İLİŞKİN AÇIKLAMA VE DİPNOTLAR

(Tutarlar aksi belirtilmedikçe Bin Türk Lirası ("TL") olarak ifade edilmiştir.)

V. KUR RİSKİNE İLİŞKİN AÇIKLAMALAR (Devamı)

e. Banka'nın cari döviz alış kurunun finansal tablo tarihinden geriye doğru son otuz günlük basit aritmetik ortalama değeri:

2013 yılı Haziran ayı basit aritmetik ortalama ile ABD Doları döviz alış kuru 1,8133 TL (Aralık 2012: 1,7877 TL) ve Avro döviz alış kuru 2,3802 TL (Aralık 2012: 2,3440 TL)'dir.

f. Banka'nın kur riskine ilişkin bilgiler:

Cari Dönem-30 Haziran 2013	AVRO	ABD Doları	Diğer YP	Toplam
Varlıklar				
Nakit Değerler (Kasa, Efektif Deposu, Yoldaki Paralar, Satın Alınan Çekler) ve T.C. Merkez Bnk. Bankalar	998.828	1.325.794	438.376	2.762.998
Gerçeğe Uygun Değer Farkı Kâr / Zarara Yansıtılan Finansal Varlıklar (Net)	17.359	12.943	21.830	52.132
Para Piyasalarından Alacaklar	118.717	713.671	7.426	839.814
Satılmaya Hazır Finansal Varlıklar (Net)	25.233	48.388	-	73.621
Krediler (*)	-	-	-	-
İştirak, Bağlı Ortaklık ve Birlikte Kontrol Edilen Ortaklıklar (İş Ortaklıkları)	2.025.223	2.547.516	39.265	4.612.004
Vadeye Kadar Elde Tutulacak Yatırımlar (Net)	-	-	-	-
Riskten Korunma Amaçlı Türev Finansal Varlıklar	-	-	-	-
Maddi Duran Varlıklar (Net)	-	-	-	-
Maddi Olmayan Duran Varlıklar (Net)	-	-	-	-
Diğer Varlıklar (**)	3.667	5.794	2.636	12.097
Toplam Varlıklar	3.189.027	4.654.106	509.533	8.352.666
Yükümlülükler				
Bankalar Mevduatı	15	142.472	17	142.504
Döviz Tevdiat Hesabı	1.574.301	3.341.213	929.697	5.845.211
Para Piyasalarına Borçlar	-	-	-	-
Diğer Mali Kuruluşlar, Sağl. Fonlar	2.112.113	4.441.848	378.223	6.932.184
İhraç Edilen Menkul Kıymetler (Net)	-	-	-	-
Muhtelif Borçlar	510	3.522	2.989	7.021
Riskten Korunma Amaçlı Türev Finansal Borçlar	-	-	-	-
Diğer Yükümlülükler	96.706	735.391	16.800	848.897
Toplam Yükümlülükler	3.783.645	8.664.446	1.327.726	13.775.817
Net Bilanço Pozisyonu	(594.618)	(4.010.340)	(818.193)	(5.423.151)
Net Nazım Hesap Pozisyonu	647.875	3.916.231	819.068	5.383.174
Türev Finansal Araçlardan Alacaklar	4.931.928	36.391.408	2.031.488	43.354.824
Türev Finansal Araçlardan Borçlar	4.284.053	32.475.177	1.212.420	37.971.650
Gayrinakdi Krediler	444.161	2.077.523	57.928	2.579.612
Önceki Dönem - 31 Aralık 2012				
Toplam Varlıklar	2.237.004	3.499.710	521.770	6.258.484
Toplam Yükümlülükler	3.072.212	6.760.111	1.012.321	10.844.644
Net Bilanço Pozisyonu	(835.208)	(3.260.401)	(490.551)	(4.586.160)
Net Nazım Hesap Pozisyonu	835.058	3.232.675	486.882	4.554.615
Türev Finansal Araçlardan Alacaklar	4.153.073	9.313.327	973.287	14.439.687
Türev Finansal Araçlardan Borçlar	3.318.015	6.080.652	486.405	9.885.072
Gayrinakdi Krediler	444.030	1.641.965	99.336	2.185.331

(*) 30 Haziran 2013 tarihi itibarıyla 1.175.670 TL tutarında döviz endeksli kredi (31 Aralık 2012: 871.137 TL) ve 9.382 TL tutarında yabancı para faktoring alacaklarını (31 Aralık 2012: 10.223 TL) içermektedir.

(**) 30 Haziran 2013 tarihi itibarıyla diğer varlıklar içerisinde 1.987 TL (31 Aralık 2012: 1.382 TL) tutarında peşin ödenmiş giderler hesaplamaya dahil edilmemiştir.

**30 HAZİRAN 2013 TARİHİ İTİBARIYLA KONSOLİDE OLMAYAN
FİNANSAL TABLOLARA İLİŞKİN AÇIKLAMA VE DİPNOTLAR**

(Tutarlar aksi belirtilmedikçe Bin Türk Lirası ("TL") olarak ifade edilmiştir.)

V. KUR RİSKİNE İLİŞKİN AÇIKLAMALAR (Devamı)

Alım satım amaçlı türev finansal varlıklar altında gösterilen 22.216 TL (31 Aralık 2012: 124.582 TL) tutarında yabancı para alım işlemleri gerçeğe uygun değer farkı ile alım satım amaçlı türev finansal borçlar altında gösterilen 14.683 TL (31 Aralık 2012: 110.081 TL) tutarında para satım işlemleri gerçeğe uygun değer farkı söz konusu işlemlerin nominal tutarları türev finansal alacaklar ve borçlar altında gösterildiği ve bilanço dışı pozisyona yansıtıldığı için bilanço içi pozisyona dahil edilmemektedir.

30 Haziran 2013 ve 31 Aralık 2012 tarihleri itibarıyla Banka'nın sahip olduğu döviz pozisyonunun TL'nin yabancı paralar karşısında %10 değer kaybetmesi ve diğer tüm değişkenlerin sabit olduğu varsayımı altında, kur farkı zararı olarak vergi etkisi dikkate alınmadan net kârda ve özkaynakta yaratacağı değişimler aşağıda belirtilmiştir:

	Cari Dönem – 30 Haziran 2013		Önceki Dönem – 31 Aralık 2012	
	Gelir tablosu	Özkaynak (*)	Gelir tablosu	Özkaynak (*)
ABD Doları	(9.411)	(9.411)	(2.778)	(2.778)
Avro	5.326	5.326	(15)	(15)
Diğer para birimleri	88	88	(367)	(367)
Toplam	(3.997)	(3.997)	(3.160)	(3.160)

(*) Özkaynak etkisi gelir tablosu etkilerini de içermektedir.

30 Haziran 2013 ve 31 Aralık 2012 tarihleri itibarıyla TL'nin, diğer döviz cinsleri karşısında %10 oranında değer kazanması ve diğer tüm değişkenlerin aynı kalması varsayımı altında, yabancı para biriminde olan varlık ve yükümlülüklerden değişim, yukarıdaki tabloda gösterilen değer artışı ile aynı tutarda ancak ters yönde etkiye sahip olacaktır.

30 HAZİRAN 2013 TARİHİ İTİBARIYLA KONSOLİDE OLMAYAN FİNANSAL TABLOLARA İLİŞKİN AÇIKLAMA VE DİPNOTLAR

(Tutarlar aksi belirtilmedikçe Bin Türk Lirası ("TL") olarak ifade edilmiştir.)

VI. FAİZ ORANI RİSKİNE İLİŞKİN AÇIKLAMALAR

a. Varlıkların, yükümlülüklerin ve nazım kalemlerin faize duyarlılığı (Yeniden fiyatlandırmaya kalan süreler itibarıyla):

Cari Dönem Sonu - 30 Haziran 2013	1 Aya Kadar	1-3 Ay	3-12 Ay	1-5 Yıl	5 Yıl ve Üzeri	Faizsiz	Toplam
Varlıklar							
Nakit Değerler (Kasa, Efektif Deposu, Yoldaki Paralar, Satın Alınan Çekler) ve T.C. Merkez Bnk.	-	-	-	-	-	3.381.461	3.381.461
Bankalar	1.893.234	58.406	4.046	-	-	94.943	2.050.629
Gerçeğe Uygun Değer Farkı Kâr / Zarara Yansıtılan Finansal Varlıklar (Net)	266.059	630.599	564.230	24.924	12.588	11.663	1.510.063
Para Piyasalarından Alacaklar	5.592.971	-	-	-	-	-	5.592.971
Satılmaya Hazır Finansal Varlıklar (Net)	1.330.294	403.829	858.759	-	-	4.211	2.597.093
Verilen Krediler (*)	6.376.027	1.653.483	4.186.534	3.800.257	1.245.751	318.310	17.580.362
Vadeye Kadar Elde Tutulan Yatırımlar (Net)	-	-	-	-	-	-	-
Diğer Varlıklar	-	-	-	-	-	434.639	434.639
Toplam Varlıklar	15.458.585	2.746.317	5.613.569	3.825.181	1.258.339	4.245.227	33.147.218
Yükümlülükler							
Bankalar Mevduatı	155.518	-	2.045	-	-	53.761	211.324
Diğer Mevduat	3.079.378	7.128.334	1.569.544	220.378	-	2.816.996	14.814.630
Para Piyasalarına Borçlar	-	1.949.723	-	-	-	-	1.949.723
Muhtelif Borçlar	-	-	-	-	-	544.520	544.520
İhraç Edilen Menkul Kıymetler (Net)	-	-	-	-	-	-	-
Diğer Mali Kuruluşlar, Sağl. Fonlar	5.447.429	255.877	4.528.456	727.869	23.802	-	10.983.433
Diğer Yükümlülükler (**)	343.081	138.451	302.622	440.049	8.943	3.410.442	4.643.588
Toplam Yükümlülükler	9.025.406	9.472.385	6.402.667	1.388.296	32.745	6.825.719	33.147.218
Bilançodaki Uzun Pozisyon	6.433.179	-	-	2.436.885	1.225.594	-	10.095.658
Bilançodaki Kısa Pozisyon	-	(6.726.068)	(789.098)	-	-	(2.580.492)	(10.095.658)
Nazım Hesaplardaki Uzun Pozisyon	102.205	1.037.641	-	-	-	-	1.139.846
Nazım Hesaplardaki Kısa Pozisyon	-	-	(420.790)	(435.849)	(142.567)	-	(999.206)
Toplam Pozisyon	6.535.384	(5.688.427)	(1.209.888)	2.001.036	1.083.027	(2.580.492)	140.640

(*) Krediler 107.103 TL tutarında faktoring alacaklarını da içermektedir.

(**) Özkaynaklar "Diğer yükümlülükler" içinde "Faizsiz" sütununda gösterilmiştir.

**30 HAZİRAN 2013 TARİHİ İTİBARIYLA KONSOLİDE OLMAYAN
FİNANSAL TABLOLARA İLİŞKİN AÇIKLAMA VE DİPNOTLAR**

(Tutarlar aksi belirtilmedikçe Bin Türk Lirası (“TL”) olarak ifade edilmiştir.)

VI. FAİZ ORANI RİSKİNE İLİŞKİN AÇIKLAMALAR (Devamı)

Önceki Dönem Sonu - 31 Aralık 2012	1 Aya Kadar	1-3 Ay	3-12 Ay	1-5 Yıl	5 Yıl ve Üzeri	Faizsiz	Toplam
Varlıklar							
Nakit Değerler (Kasa, Efektif Deposu, Yoldaki Paralar, Satın Alınan Çekler) ve T.C. Merkez Bnk.	-	-	-	-	-	2.551.692	2.551.692
Bankalar	694.524	86.541	6.301	-	-	112.263	899.629
Gerçeğe Uygun Değer Farkı Kâr / Zarara Yansıtılan Finansal Varlıklar (Net)	61.421	49.880	750.057	12.158	7.451	-	880.967
Para Piyasalarından Alacaklar	2.029.632	-	-	-	-	-	2.029.632
Satılmaya Hazır Finansal Varlıklar (Net)	502.514	1.879.427	633.589	-	-	4.211	3.019.741
Verilen Krediler (*)	5.540.070	2.661.405	2.115.477	3.657.450	1.274.901	264.901	15.514.204
Vadeye Kadar Elde Tutulan Yatırımlar (Net)	-	-	-	-	-	-	-
Diğer Varlıklar	-	-	-	-	-	402.693	402.693
Toplam Varlıklar	8.828.161	4.677.253	3.505.424	3.669.608	1.282.352	3.335.760	25.298.558
Yükümlülükler							
Bankalar Mevduatı	177.481	-	10.421	4.410	-	47.603	239.915
Diğer Mevduat	8.517.041	1.945.398	495.181	13.802	-	2.995.074	13.966.496
Para Piyasalarına Borçlar	-	-	-	-	-	-	-
Muhtelif Borçlar	-	-	-	-	-	532.815	532.815
İhraç Edilen Menkul Kıymetler (Net)	-	-	-	-	-	-	-
Diğer Mali Kuruluşlar, Sağl. Fonlar	2.356.507	515.684	2.982.273	476.097	211.120	-	6.541.681
Diğer Yükümlülükler (**)	50.607	80.424	51.820	3.714	-	3.831.086	4.017.651
Toplam Yükümlülükler	11.101.636	2.541.506	3.539.695	498.023	211.120	7.406.578	25.298.558
Bilançodaki Uzun Pozisyon	-	2.135.747	-	3.171.585	1.071.232	-	6.378.564
Bilançodaki Kısa Pozisyon	(2.273.475)	-	(34.271)	-	-	(4.070.818)	(6.378.564)
Nazım Hesaplardaki Uzun Pozisyon	294.839	1.378.091	-	-	-	-	1.672.930
Nazım Hesaplardaki Kısa Pozisyon	-	-	(581.101)	(1.006.486)	-	-	(1.587.587)
Toplam Pozisyon	(1.978.636)	3.513.838	(615.372)	2.165.099	1.071.232	(4.070.818)	85.343

(*) Krediler 92.463 TL tutarında faktoring alacaklarını da içermektedir.

(**) Özkaynaklar “Diğer yükümlülükler” içinde “Faizsiz” sütununda gösterilmiştir.

b. Parasal finansal araçlara uygulanan ortalama faiz oranları:

Cari Dönem Sonu - 30 Haziran 2013	AVRO	ABD Doları	Yen	TL
Varlıklar				
Nakit Değerler (Kasa, Efektif Deposu, Yoldaki Paralar, Satın Alınan Çekler) ve T.C. Merkez B.	%	%	%	%
Bankalar	-	-	-	6,08
Gerçeğe Uygun Değer Farkı Kâr / Zarara Yansıtılan Finansal Varlıklar (Net)	5,85	7,11	-	7,41
Para Piyasalarından Alacaklar	1,25	1,45	-	6,29
Satılmaya Hazır Finansal Varlıklar (Net)	-	-	-	8,06
Verilen Krediler	4,78	4,54	-	10,01
Vadeye Kadar Elde Tutulacak Yatırımlar (Net)	-	-	-	-
Yükümlülükler				
Bankalar Mevduatı	-	-	-	7,93
Diğer Mevduat	1,76	1,77	1,96	6,34
Para Piyasalarına Borçlar	-	-	-	4,22
Muhtelif Borçlar	-	-	-	-
İhraç Edilen Menkul Kıymetler (Net)	-	-	-	-
Diğer Mali Kuruluşlardan Sağlanan Fonlar	1,15	0,61	-	6,85

30 HAZİRAN 2013 TARİHİ İTİBARIYLA KONSOLİDE OLMAYAN FİNANSAL TABLOLARA İLİŞKİN AÇIKLAMA VE DİPNOTLAR

(Tutarlar aksi belirtilmedikçe Bin Türk Lirası ("TL") olarak ifade edilmiştir.)

VI. FAİZ ORANI RİSKİNE İLİŞKİN AÇIKLAMALAR (Devamı)

Önceki Dönem Sonu - 31 Aralık 2012	AVRO	ABD Doları	Yen	TL
	%	%	%	%
Varlıklar				
Nakit Değerler (Kasa, Efektif Deposu, Yoldaki Paralar, Satın Alınan Çekler) ve T.C. Merkez B.	-	-	-	-
Bankalar	-	0,14	-	7,00
Gerçeğe Uygun Değer Farkı Kâr / Zarara Yansıtılan Finansal Varlıklar (Net)	5,60	7,85	-	6,17
Para Piyasalarından Alacaklar	-	1,00	-	6,09
Satılmaya Hazır Finansal Varlıklar (Net)	-	-	-	5,96
Verilen Krediler	5,31	5,54	-	12,49
Vadeye Kadar Elde Tutulacak Yatırımlar (Net)	-	-	-	-
Yükümlülükler				
Bankalar Mevduatı	-	0,34	-	4,90
Diğer Mevduat	2,02	2,34	2,26	7,40
Para Piyasalarına Borçlar	-	-	-	-
Muhtelif Borçlar	-	-	-	-
İhraç Edilen Menkul Kıymetler (Net)	-	-	-	-
Diğer Mali Kuruluşlardan Sağlanan Fonlar	1,66	1,79	-	8,82

c. Bankacılık hesaplarından kaynaklanan faiz oranı riski:

- (i) **Bankacılık hesaplarından kaynaklanan faiz oranı riskinin niteliği ve kredi erken geri ödemeleri ve vadeli mevduatlar dışındaki mevduatların hareketine ilişkin olanlar da dahil önemli varsayımlar ile faiz oranı riskinin ölçüm sıklığı**

Bankacılık hesaplarından kaynaklanan faiz oranı riski içsel ve yasal yöntemler dikkate alınarak ölçülmektedir. Bankacılık hesaplarından kaynaklanan faiz oranı riski, yasal olarak, 23 Ağustos 2011 tarih ve 28034 sayılı Resmi Gazete'de yayımlanan Bankacılık Hesaplarından Kaynaklanan Faiz Oranı Riskinin Standart Şok Yöntemiyle Ölçülmesine ve Değerlendirilmesine İlişkin Yönetmelik gereğince ölçülmekte olup, bu ölçüme dayalı yasal limit aylık olarak izlenmekte ve raporlanmaktadır.

Buna ilave olarak içsel yöntemlerle faiz riski açısından davranışsallaştırılmış faize hassas aktif ve pasif kalemleri üzerinden faiz aralık analizi, net faiz marjı stres testi ve sermayenin ekonomik değeri analizleri yapılmakta ve APKO ve Piyasa Riski Komitesi'nde değerlendirilmektedir. Söz konusu içsel yöntemlerde, konut kredilerinin erken ödeme riski, faiz riski açısından belirgin vade unsuru içermeyen vadesiz mevduat, kredi kartları, kredili mevduat hesapları ve serbest sermaye gibi bilanço unsurları davranışsallaştırma sürecine tabi tutulmakta ve buna göre faiz riski analizleri yapılmaktadır.

Bankacılık hesaplarından kaynaklanan faiz oranı riski, Yönetim Kurulu tarafından belirlenmiş içsel limitlere göre ve korunma amaçlı işlemler ile risk azaltımına gidilerek yönetilmektedir.

**30 HAZİRAN 2013 TARİHİ İTİBARIYLA KONSOLİDE OLMAYAN
FİNANSAL TABLOLARA İLİŞKİN AÇIKLAMA VE DİPNOTLAR**

(Tutarlar aksi belirtilmedikçe Bin Türk Lirası ("TL") olarak ifade edilmiştir.)

VI. FAİZ ORANI RİSKİNE İLİŞKİN AÇIKLAMALAR (Devamı)

- (ii) Bankacılık hesaplarından kaynaklanan faiz oranı riskinin standart şok yöntemiyle ölçülmesine ve değerlendirilmesine ilişkin yönetmelik uyarınca faiz oranlarındaki dalgalanmalardan doğan ekonomik değer farkları

30 Haziran 2013	Uygulanan Şok (+/- x baz puan)	Kazançlar/ Kayıplar	Kazançlar/ Özkaynaklar- Kayıplar/ Özkaynaklar
Para Birimi			
1. TRY	500	(505.589)	%(12,49)
2. TRY	(400)	524.929	%13,21
3. EURO	200	20.843	%0,24
4. EURO	(200)	(4.028)	%(0,03)
5. USD	200	2.896	%1,73
6. USD	(200)	2.967	%(2,05)
Toplam (Negatif Şoklar İçin)		523.868	%11,13
Toplam (Pozitif Şoklar İçin)		(481.850)	%(10,52)

d. Bankacılık hesaplarından kaynaklanan hisse senedi pozisyon riski:

- (i) Hisse senedi yatırımlarının bilanço değeri, gerçeğe uygun değer ve piyasa değeri karşılaştırma

Banka'nın borsada işlem görmeyen hisse senetleri finansal tablolarda maliyet değerleri ile izlenmekte olup gerçeğe uygun değerleri güvenilir bir şekilde ölçülememektedir.

- (ii) Hisse senedi yatırımlarının gerçekleşmiş kazanç veya kayıpları, yeniden değerlendirme değer artışları ve gerçekleşmemiş kazanç veya kayıpları ile bunların ana ve katkı sermayeye dahil edilen tutarlarına ilişkin bilgiler

Bulunmamaktadır.

VII. LİKİDİTE RİSKİNE İLİŞKİN AÇIKLAMALAR

- a. Banka'nın mevcut likidite riskinin kaynağı ve alınması gereken tedbirlerin alınıp alınmadığı, banka yönetim kurulunun acil likidite ihtiyacının karşılanabilmesi ve vadesi gelmiş borçların ödenebilmesi için kullanılabilecek fon kaynaklarına getirdiği sınırlamalar:

Likidite riski, ilgili zaman dilimlerinde beklenen nakit akışı, bilançodaki aktiflerin kredi kalitesi, mevduat yaygınlığı / kalitesi ve çeşitli kayıp olasılıkları gibi temel faktörler dikkate alınarak yönetilmektedir. İlke olarak ihtiyatlı likidite rezervi tutulmaktadır.

Çeşitli likidite krizi senaryolarına göre likidite kriz yönetimi imkanları hazır bulundurulmaktadır.

- b. Ödemelerin, varlık ve yükümlülükler ile faiz oranlarının uyumu varsa mevcut uyumsuzluğun kârlılık üzerindeki muhtemel etkisi:

Banka yükümlülüklerini varlıklarına göre daha hızlı fiyatladığı için genel faiz hadlerindeki düşüşten olumlu, yükselişlerden olumsuz etkilenmektedir. Bu etki belirli limitler dahilinde yönetilmektedir.

30 HAZİRAN 2013 TARİHİ İTİBARIYLA KONSOLİDE OLMAYAN FİNANSAL TABLOLARA İLİŞKİN AÇIKLAMA VE DİPNOTLAR

(Tutarlar aksi belirtilmedikçe Bin Türk Lirası (“TL”) olarak ifade edilmiştir.)

VII. LİKİDİTE RİSKİNE İLİŞKİN AÇIKLAMALAR (Devamı)

c. Banka'nın kısa ve uzun vadeli likidite ihtiyacının karşılandığı iç ve dış kaynaklar, kullanılan önemli likidite kaynakları:

Banka, likidite riskinden korunmak amacıyla gerekli rezerv birikimini ihtiyatlı bir şekilde sürekli bulundurmaktadır. Piyasalarda belirsizliğin arttığı dönemlerde ihtiyatlılık derecesi de arttırılmaktadır. Banka çeşitli kriz senaryolarında kullanmak üzere borçlanma imkanlarını hazır tutmakta ve gerek yurt içi gerekse yurt dışı finansal kurumlar nezdindeki çeşitli borçlanma imkanlarını sorgulamaktadır.

d. Banka'nın nakit akışlarının miktar ve kaynaklarının değerlendirilmesi:

Yukarıdaki maddelerde de açıklandığı üzere Banka nakit çıkışlarını tam olarak ve zamanında karşılayacak düzeyde ve nitelikte nakit mevcuduna ve nakit girişine sahiptir.

e. Aktif ve pasif kalemlerin kalan vadelerine göre gösterimi:

Cari Dönem - 30 Haziran 2013	Vadesiz	1 Aya Kadar	1-3 Ay	3-12 Ay	1-5 Yıl	5 Yıl ve Üzeri	Dağıtılmayan (*)	Toplam
Varlıklar								
Nakit Değerler (Kasa, Efektif Deposu, Yoldaki Paralar, Satın Alınan Çekler) ve TCMB Bankalar	853.988	2.527.473	-	-	-	-	-	3.381.461
Gerçeğe Uygun Değer Farkı Kâr / Zarara Yansıtılan Finansal Varlıklar (Net)	94.943	1.893.234	58.406	4.046	-	-	-	2.050.629
Para Piyasalarından Alacaklar	11.663	227.916	618.252	575.581	34.491	42.160	-	1.510.063
Satılmaya Hazır Finansal Varlıklar (Net)	-	5.592.971	-	-	-	-	-	5.592.971
Verilen Krediler (*)	-	383.845	44.257	1.374.714	695.433	94.633	4.211	2.597.093
Vadeye Kadar Elde Tutulacak Yatırımlar (Net)	-	5.513.859	2.177.744	2.945.306	5.071.295	1.553.848	318.310	17.580.362
Diğer Varlıklar (**)	-	-	-	-	-	-	-	-
Diğer Varlıklar (**)	-	22.605	-	17.077	25.004	-	369.953	434.639
Toplam Varlıklar	960.594	16.161.903	2.898.659	4.916.724	5.826.223	1.690.641	692.474	33.147.218
Yükümlülükler								
Bankalar Mevduatı	53.761	155.518	-	2.045	-	-	-	211.324
Diğer Mevduat	2.816.996	3.079.378	7.128.334	1.569.544	220.378	-	-	14.814.630
Diğer Mali Kuruluşlar, Sağl. Fonlar	-	4.972.011	10.902	2.598.766	2.467.084	934.670	-	10.983.433
Para Piyasalarına Borçlar	-	1.949.723	-	-	-	-	-	1.949.723
İhraç Edilen Menkul Değerler (Net)	-	-	-	-	-	-	-	-
Muhtelif Borçlar	-	357.256	100.739	75.683	10.842	-	-	544.520
Diğer Yükümlülükler (***)	-	341.808	137.286	399.584	343.394	11.060	3.410.456	4.643.588
Toplam Yükümlülükler	2.870.757	10.855.694	7.377.261	4.645.622	3.041.698	945.730	3.410.456	33.147.218
Likidite Açığı	(1.910.163)	5.306.209	(4.478.602)	271.102	2.784.525	744.911	(2.717.982)	-
Önceki Dönem - 31 Aralık 2012								
Toplam Aktifler	598.746	9.795.439	3.315.397	3.802.057	5.643.903	1.550.375	592.641	25.298.558
Toplam Yükümlülükler	3.042.677	10.944.364	2.356.232	3.177.265	1.397.031	1.055.340	3.325.649	25.298.558
Likidite Açığı	(2.443.931)	(1.148.925)	959.165	624.792	4.246.872	495.035	(2.733.008)	-

(*) Krediler 107.103 TL (31 Aralık 2012: 92.463 TL) tutarında faktoring alacaklarını da içermektedir.

(**) Bilanço yapıyı oluşturan aktif hesaplardan sabit kıymetler, iştirak ve bağlı ortaklıklar, ayniyat mevcudu, peşin ödenmiş giderler ve takipteki alacaklar gibi bankacılık faaliyetlerinin sürdürülmesi için gereksinim duyulan, kısa zamanda nakde dönüşme şansı bulunmayan diğer aktif nitelikli hesaplar buraya kaydedilir.

(***) Özkaynaklar “Diğer yükümlülükler” içinde “Dağıtılmayan” sütununda gösterilmiştir.

**30 HAZİRAN 2013 TARİHİ İTİBARIYLA KONSOLİDE OLMAYAN
FİNANSAL TABLOLARA İLİŞKİN AÇIKLAMA VE DİPNOTLAR**

(Tutarlar aksi belirtilmedikçe Bin Türk Lirası ("TL") olarak ifade edilmiştir.)

VII. LİKİDİTE RİSKİNE İLİŞKİN AÇIKLAMALAR (Devamı)**f. Menkul kıymetleştirme pozisyonlarına ilişkin bilgiler:**

Bulunmamaktadır.

g. Kredi riski azaltım tekniklerine ilişkin bilgiler:

Banka kredi riski azaltımı kapsamında bilanço içi ve bilanço dışı netleştirme yapmamaktadır.

Parasal teminatlar raporlama tarihi itibarıyla en güncel değerleri ile kredi riski azaltımı sürecine dahil edilmektedir. Gayrimenkul ipoteklerinin hukuki geçerliliği rehnin zamanında ve usulüne uygun tescili ile sağlanmakta ve piyasa koşullarındaki önem arz edecek değişiklikler izlenmektedir.

Banka, kredi riski azaltımında nakit, hazine bonusu, devlet tahvili ile yüksek kredi kalite kademesine sahip borçlanma araçlarını kullanmaktadır. İkamet amaçlı ve ticari gayrimenkul ipotekleri ayrı birer risk sınıfı olarak raporlanan diğer ana teminatlardır.

Alacağa, teminata ve teminatın kur uyumsuzluğuna ilişkin volatilité ayarlamaları Kredi Riski Azaltım Tekniklerine İlişkin Tebliğ'in 37 inci maddesinde belirtilen standart volatilité ayarlaması yaklaşımı kullanılarak yapılmaktadır.

Risk Sınıfı - 30 Haziran 2013	Tutar	Finansal Teminatlar	Diğer / Fiziki Teminatlar	Garantiler ve Kredi Türevleri
Merkezi Yönetimlerden veya Merkez Bankalarından Şarta Bağlı Olan ve Olmayan Alacaklar	5.591.715	-	-	-
Bölgesel Yönetimlerden Veya Yerel Yönetimlerden Şarta Bağlı Olan Ve Olmayan Alacaklar	-	-	-	-
İdari Birimlerden Ve Ticari Olmayan Girişimlerden Şarta Bağlı Olan Ve Olmayan Alacaklar	-	-	-	-
Çok Taraflı Kalkınma Bankalarından Şarta Bağlı Olan Ve Olmayan Alacaklar	-	-	-	-
Uluslararası Teşkilatlardan Şarta Bağlı Olan Ve Olmayan Alacaklar	-	-	-	-
Bankalar Ve Aracı Kurumlardan Şarta Bağlı Olan Ve Olmayan Alacaklar	3.291.177	-	-	-
Şarta Bağlı Olan Ve Olmayan Kurumsal Alacaklar	8.074.757	259.673	-	-
Şarta Bağlı Olan Ve Olmayan Perakende Alacaklar	12.554.132	35.390	-	-
Şarta Bağlı Olan Ve Olmayan Gayrimenkul İpotegiyle Teminatlandırılmış Alacaklar	3.671.573	2.334.337	-	-
Tahsili Gecikmiş Alacaklar	318.310	-	-	-
Kurulca Riski Yüksek Olarak Belirlenen Alacaklar	3.303.852	-	-	-
İpotek Teminatlđ Menkul Kıymetler	-	-	-	-
Menkul Kıymetleştirme Pozisyonları	-	-	-	-
Bankalar Ve Aracı Kurumlardan Olan Kısa Vadeli Alacaklar İle Kısa Vadeli Kurumsal Alacaklar	-	-	-	-
Kolektif Yatırım Kuruluşu Niteliğindeki Yatırımlar	-	-	-	-
Diğer Alacaklar	699.797	-	-	-
Toplam	37.505.313	2.629.400	-	-

**30 HAZİRAN 2013 TARİHİ İTİBARIYLA KONSOLİDE OLMAYAN
FİNANSAL TABLOLARA İLİŞKİN AÇIKLAMA VE DİPNOTLAR**

(Tutarlar aksi belirtilmedikçe Bin Türk Lirası ("TL") olarak ifade edilmiştir.)

VII. LİKİDİTE RİSKİNE İLİŞKİN AÇIKLAMALAR (Devamı)

Risk Sınıfı - 31 Aralık 2012	Tutar	Finansal Teminatlar	Diğer / Fiziki Teminatlar	Garantiler ve Kredi Türevleri
Merkezi Yönetimlerden veya Merkez Bankalarından Şarta Bağlı Olan ve Olmayan Alacaklar	5.177.517	-	-	-
Bölgesel Yönetimlerden Veya Yerel Yönetimlerden Şarta Bağlı Olan Ve Olmayan Alacaklar	-	-	-	-
İdari Birimlerden Ve Ticari Olmayan Girişimlerden Şarta Bağlı Olan Ve Olmayan Alacaklar	-	-	-	-
Çok Taraflı Kalkınma Bankalarından Şarta Bağlı Olan Ve Olmayan Alacaklar	-	-	-	-
Uluslararası Teşkilatlardan Şarta Bağlı Olan Ve Olmayan Alacaklar	-	-	-	-
Bankalar Ve Aracı Kurumlardan Şarta Bağlı Olan Ve Olmayan Alacaklar	1.098.600	-	-	-
Şarta Bağlı Olan Ve Olmayan Kurumsal Alacaklar	7.893.602	104.198	-	-
Şarta Bağlı Olan Ve Olmayan Perakende Alacaklar	11.662.583	86.728	-	-
Şarta Bağlı Olan Ve Olmayan Gayrimenkul İpotegiyle Teminatlandırılmış Alacaklar	3.132.785	3.029.819	-	-
Tahsili Gecikmiş Alacaklar	264.785	-	-	-
Kurulca Riski Yüksek Olarak Belirlenen Alacaklar	2.897.181	-	-	-
İpotek Teminatlı Menkul Kıymetler	-	-	-	-
Menkul Kıymetleştirme Pozisyonları	-	-	-	-
Bankalar Ve Aracı Kurumlardan Olan Kısa Vadeli Alacaklar İle Kısa Vadeli Kurumsal Alacaklar	-	-	-	-
Kolektif Yatırım Kuruluşu Niteliğindeki Yatırımlar	-	-	-	-
Diğer Alacaklar	880.894	-	-	-
Toplam	33.007.947	3.220.745	-	-

h. Risk yönetim hedef ve politikaları:

Risk Yönetimi Politikaları, risk yönetimi sisteminin yasal mevzuata uygun olarak tesis edilmesini; risk yönetimi faaliyetlerinin bankacılık faaliyetlerine entegre bir şekilde yürütülmesini; banka genelinde risk yönetimi kavramının, gerekliliğinin ve işleyişinin etkin bir şekilde anlatılmasını ve uygulanmasını amaçlamaktadır.

Risk Yönetimi, bankacılık faaliyetlerinin ayrılmaz bir parçası olarak kabul edilmektedir. Risk Yönetimi Politikaları HSBC çalışanlarının Banka'nın maruz kalabileceği risklere ilişkin sorumlulukları belirlemekte ve risklere karşı farkındalık yaratmasını hedeflemektedir.

Risk Yönetimi Politikaları; risk yönetimi prensipleri ve usullerine ilişkin faaliyetler ile banka içi organizasyonu belirlemeyi amaçlar.

Banka Risk Yönetimi Sisteminin amacı, bankanın gelecekteki nakit akımlarının ihtiva ettiği risk-getiri yapısını, buna bağlı olarak faaliyetlerin niteliğini ve düzeyini izlemeye, kontrol altında tutmaya ve gerektiğinde değiştirmeye yönelik olarak belirlenen politikalar, uygulama usulleri ve limitler vasıtasıyla, maruz kalınan risklerin konsolide ve konsolide olmayan bazda tanımlanmasını, ölçülmesini, raporlanmasını, izlenmesini, kontrol edilmesini ve risk profilleriyle uyumlu içsel sermaye gereksiniminin belirlenmesini sağlamaktır.

Bu politikanın, değişen koşullara uyum sağlaması açısından yeterliliği, yönetim kurulu veya denetim komitesi tarafından değerlendirilir ve gerekli değişiklikler politikaya yansıtılır.

Yönetim Kurulu, Banka'nın risk yönetimi faaliyetlerine ilişkin politikaları oluşturarak onaylar, uygulanmasını dönemsel olarak inceler ve Banka'nın bünyesinde düzenlemelere uygun bir risk yönetim sistemi kurulması ve sürdürülmesi hususunda gerekli tedbirleri alır.

Piyasa, Kredi ve Operasyonel riskler ile gerekli görülen diğer bütün riskler Risk Yönetimi Komitesi tarafından değerlendirilir. Komite, Sermaye Planı ve Risk Limitleri konularında değerlendirmelerde bulunur. Komite, risk yönetimi kapsamındaki politikaların belirlenmesinde ve öne çıkan sorunların çözümünde yön gösterir. Hızla değişen çevresel etkileri göz önünde bulundurarak mevcut ve olası önemli riskleri değerlendirir.

**30 HAZİRAN 2013 TARİHİ İTİBARIYLA KONSOLİDE OLMAYAN
FİNANSAL TABLOLARA İLİŞKİN AÇIKLAMA VE DİPNOTLAR**

(Tutarlar aksi belirtilmedikçe Bin Türk Lirası (“TL”) olarak ifade edilmiştir.)

VIII. FİNANSAL VARLIK VE BORÇLARIN GERÇEĞE UYGUN DEĞERİ İLE GÖSTERİLMESİNE İLİŞKİN AÇIKLAMALAR

Ara dönem finansal tablo açıklamalarına tabi değildir.

IX. BAŞKALARININ NAM VE HESABINA YAPILAN İŞLEMLER, İNANCA DAYALI İŞLEMLERE İLİŞKİN AÇIKLAMALAR

Bulunmamaktadır.

X. FAALİYET BÖLÜMLERİNE İLİŞKİN AÇIKLAMALAR

Banka; bireysel, kurumsal ve yatırım bankacılığı, hazine ve sermaye piyasaları alanlarında hizmet vermektedir.

Bireysel bankacılık alanında; banka kartı, kredi kartları, mevduat ürünleri, bireysel krediler, ödeme ve tahsilatlar, premier müşteri hizmetleri, saklama hizmetleri, finansal planlama ve sigorta ürünleri hizmetleri, kurumsal ve ticari bankacılık alanında; krediler, ticari kart, dış ticaret finansmanı, yapılandırılmış ticaret finansmanı, proje ve ihracat finansmanı, sendikasyonlar, saklama hizmetleri, nakit ve risk yönetimi hizmetleri sunulmaktadır. Kurumsal ve yatırım bankacılığı alanında ise müşterilere; kredi ve yatırım hizmetleri, ticari kart, sigorta ürünleri, nakit ve risk yönetimi hizmetleri sunulmaktadır. Ayrıca Banka, müşterilerine menkul kıymet işlemleri, altın ve döviz işlemleri, türev işlemler ve para piyasası işlemleri alanlarında finansal hizmetleri de sunmaktadır.

	Bireysel Bankacılık	Kurumsal ve Yatırım Bankacılığı	Hazine ve Sermaye Piyasaları	Diğer	Banka'nın Toplam Faaliyeti
Cari Dönem					
Faaliyet Gelirleri	559.367	246.059	175.145	-	980.571
Diğer	-	-	-	-	-
Faaliyet Geliri	559.367	246.059	175.145	-	980.571
Bölümün Net Kazancı	-	-	-	-	-
Dağıtılmamış Maliyetler	-	-	-	-	-
Faaliyet Kârı	(88.693)	51.380	143.053	-	105.740
Vergi Öncesi Kâr	(88.693)	51.380	143.053	-	105.740
Vergi Karşılığı (*)	-	-	-	(44.601)	(44.601)
Vergi Sonrası Kâr	(88.693)	51.380	143.053	(44.601)	61.139
Azınlık Hakları	-	-	-	-	-
Dönem Net Kârı	(88.693)	51.380	143.053	(44.601)	61.139
Bölüm Varlıkları	10.087.378	8.300.216	14.724.601	-	33.112.195
İştirak ve Bağlı Ortaklıklar	-	-	34.753	270	35.023
Dağıtılmamış Varlıklar	-	-	-	-	-
Toplam Varlıklar	10.087.378	8.300.216	14.759.354	270	33.147.218
Bölüm Yükümlülükleri	15.603.437	4.331.766	13.212.015	-	33.147.218
Dağıtılmamış Yükümlülükler	-	-	-	-	-
Toplam Yükümlülükler	15.603.437	4.331.766	13.212.015	-	33.147.218
Diğer Bölüm Kalemleri	(21.594)	(4.451)	(4.469)	-	(30.514)
Sermaye Yatırımı	-	-	-	-	-
Amortisman	(21.594)	(4.451)	(845)	-	(26.890)
Değer Azalışı	-	-	(3.624)	-	(3.624)
Nakit Dışı Diğer Gelir-Gider	30.611	-	-	-	30.611
Yeniden Yap. Maliyetleri	-	-	-	-	-

(*) Vergi karşılığı dağıtılmamıştır.

**30 HAZİRAN 2013 TARİHİ İTİBARIYLA KONSOLİDE OLMAYAN
FİNANSAL TABLOLARA İLİŞKİN AÇIKLAMA VE DİPNOTLAR**

(Tutarlar aksi belirtilmedikçe Bin Türk Lirası (“TL”) olarak ifade edilmiştir.)

X. FAALİYET BÖLÜMLERİNE İLİŞKİN AÇIKLAMALAR (Devamı)

	Bireysel Bankacılık	Kurumsal ve Yatırım Bankacılığı	Hazine ve Sermaye Piyasaları	Diğer	Banka'nın Toplam Faaliyeti
Önceki Dönem					
Faaliyet Gelirleri (**)	476.379	256.836	84.535	-	817.750
Diğer (**)	-	-	-	-	-
Faaliyet Geliri (**)	476.379	256.836	84.535	-	817.750
Bölümün Net Kazancı (**)	-	-	-	-	-
Dağıtılmamış Maliyetler (**)	-	-	-	-	-
Faaliyet Kârı (**)	(17.142)	81.509	53.610	-	117.977
Vergi Öncesi Kâr (**)	(17.142)	81.509	53.610	-	117.977
Vergi Karşılığı (*) (**)	-	-	-	(33.258)	(33.258)
Vergi Sonrası Kâr (**)	(17.142)	81.509	53.610	(33.258)	84.719
Azınlık Hakları (**)	-	-	-	-	-
Dönem Net Kârı (**)	(17.142)	81.509	53.610	(33.258)	84.719
Bölüm Varlıkları	9.675.503	6.702.495	8.885.537	-	25.263.535
İştirak ve Bağlı Ortaklıklar	-	-	34.753	270	35.023
Dağıtılmamış Varlıklar	-	-	-	-	-
Toplam Varlıklar	9.675.503	6.702.495	8.920.290	270	25.298.558
Bölüm Yükümlülükleri	13.742.944	4.413.787	7.141.827	-	25.298.558
Dağıtılmamış Yükümlülükler	-	-	-	-	-
Toplam Yükümlülükler	13.742.944	4.413.787	7.141.827	-	25.298.558
Diğer Bölüm Kalemleri (**)	(91.831)	6.163	836	-	(84.832)
Sermaye Yatırımı	-	-	-	-	-
Amortisman	(25.821)	(6.163)	(841)	-	(32.825)
Değer Azalışı	(81)	-	(5)	-	(86)
Nakit Dışı Diğer Gelir-Gider	(117.571)	-	-	-	(117.571)
Yeniden Yap. Maliyetleri	-	-	-	-	-

(*) Vergi karşılığı dağıtılmamıştır.

(**) Gelir - gider kalemleri 30 Haziran 2012 tutarlarını ifade etmektedir.

**30 HAZİRAN 2013 TARİHİ İTİBARIYLA KONSOLİDE OLMAYAN
FİNANSAL TABLOLARA İLİŞKİN AÇIKLAMA VE DİPNOTLAR**

(Tutarlar aksi belirtilmedikçe Bin Türk Lirası ("TL") olarak ifade edilmiştir.)

BEŞİNCİ BÖLÜM

**KONSOLİDE OLMAYAN FİNANSAL TABLOLARA İLİŞKİN
AÇIKLAMA VE DİPNOTLAR**

I. AKTİF KALEMLERE İLİŞKİN AÇIKLAMA VE DİPNOTLAR

a. Nakit değerler ve TCMB'ye ilişkin bilgiler:

1. Nakit Değerler ve TCMB'ye ilişkin bilgiler:

	Cari Dönem 30 Haziran 2013		Önceki Dönem 31 Aralık 2012	
	TP	YP	TP	YP
Kasa/Efektif	231.394	217.150	230.041	130.420
TCMB	387.069	2.527.493	65.788	2.065.213
Diğer (*)	-	18.355	-	60.230
Toplam	618.463	2.762.998	295.829	2.255.863

(*) 30 Haziran 2013 tarihi itibarıyla Kıymetli Madenler hesabı 18.330 TL, Yoldaki Paralar hesabı 25 TL'dir (31 Aralık 2012: Kıymetli Madenler: 60.230 TL, Yoldaki Paralar: Bulunmamaktadır).

2. TCMB hesabına ilişkin bilgiler:

	Cari Dönem 30 Haziran 2013		Önceki Dönem 31 Aralık 2012	
	TP	YP	TP	YP
Vadesiz Serbest Hesap	387.069	20	65.788	3
Vadeli Serbest Hesap	-	-	-	-
Vadeli Serbest Olmayan Hesap	-	2.527.473	-	2.065.210
Toplam	387.069	2.527.493	65.788	2.065.213

3. Zorunlu Karşılıklara ilişkin açıklamalar:

Türkiye'de faaliyet gösteren bankalar, TCMB'nin 2005/1 Sayılı "Zorunlu Karşılıklar Hakkında 2005/1 sayılı Tebliği"ne göre Türk parası ve yabancı para yükümlülükleri için TCMB nezdinde zorunlu karşılık tesis etmektedir. Zorunlu karşılıklar TCMB'de "Zorunlu Karşılıklar Hakkında Tebliğ"e göre Türk Lirası, ABD ve/veya Avro ve standart altın cinsinden tutulabilmektedir.

30 Haziran 2013 tarihi itibarıyla Türk parası zorunlu karşılık için geçerli oranlar, vade yapısına göre %5 ile %11,5 aralığında (31 Aralık 2012: %5 ile %11 aralığında); yabancı para zorunlu karşılık için geçerli oranlar ise vade yapısına göre %6 ile %13 aralığındadır (31 Aralık 2012: %6 ile %11,5 aralığında).

**30 HAZİRAN 2013 TARİHİ İTİBARIYLA KONSOLİDE OLMAYAN
FİNANSAL TABLOLARA İLİŞKİN AÇIKLAMA VE DİPNOTLAR**
(Tutarlar aksi belirtilmedikçe Bin Türk Lirası ("TL") olarak ifade edilmiştir.)

I. AKTİF KALEMLERE İLİŞKİN AÇIKLAMA VE DİPNOTLAR (Devamı)

b. Gerçeğe uygun değer farkı kâr/zarara yansıtılan finansal varlıklara ilişkin bilgiler:

1. Teminata verilen ve repo işlemine konu olan finansal varlıklar :

30 Haziran 2013 tarihi itibarıyla Banka'nın 183 TL (31 Aralık 2012:185 TL) teminata verilen/bloke edilen gerçeğe uygun değer farkı kâr/ zarara yansıtılan finansal varlığı bulunmaktadır.

30 Haziran 2013 tarihi itibarıyla Banka'nın repo işlemine konu olan gerçeğe uygun değer farkı kâr/ zarara yansıtılan finansal varlığı bulunmamaktadır (31 Aralık 2012: Bulunmamaktadır).

30 Haziran 2013 tarihi itibarıyla Banka'nın 629.949 TL (31 Aralık 2012: 747.811 TL) tutarındaki gerçeğe uygun değer farkı kâr/ zarara yansıtılan finansal varlıkları serbest depoda bulunmaktadır.

2. Alım satım amaçlı türev finansal varlıklara ilişkin pozitif farklar tablosu:

	Cari Dönem 30 Haziran 2013		Önceki Dönem 31 Aralık 2012	
	TP	YP	TP	YP
Vadeli İşlemler	2.866	98.216	1.315	30.528
Swap İşlemleri	19.176	691.791	5.864	84.968
Futures İşlemleri	-	20	-	2
Opsiyonlar	-	67.862	-	10.294
Diğer	-	-	-	-
Toplam	22.042	857.889	7.179	125.792

c. Bankalara ilişkin bilgiler:

1. Bankalar ve diğer mali kuruluşlara ilişkin bilgiler:

	Cari Dönem 30 Haziran 2013		Önceki Dönem 31 Aralık 2012	
	TP	YP	TP	YP
Bankalar	1.998.497	52.132	285.070	614.559
Yurtiçi	1.947.864	162	252.782	8
Yurtdışı	50.633	51.970	32.288	614.551
Yurtdışı Merkez ve Şubeler	-	-	-	-
Toplam	1.998.497	52.132	285.070	614.559

2. Yurtdışı bankalar hesabına ilişkin bilgiler:

Ara dönem finansal tablo açıklamalarına tabi değildir.

d. Satılmaya hazır finansal varlıklara ilişkin bilgiler, net değerleriyle:

1. Teminata verilen/bloke edilen ve repo işlemine konu olan finansal varlıklar:

30 Haziran 2013 tarihi itibarıyla Banka'nın 608.642 TL (31 Aralık 2012: 275.654 TL) tutarındaki satılmaya hazır finansal varlıkları teminata verilen/bloke edilenlerdir.

30 Haziran 2013 tarihi itibarıyla Banka'nın repo işlemine konu edilen 1.487.093 TL tutarında satılmaya hazır finansal varlığı bulunmaktadır (31 Aralık 2012: Bulunmamaktadır).

30 Haziran 2013 tarihi itibarıyla Banka'nın serbest depoda 497.147 tutarında satılmaya hazır finansal varlığı bulunmaktadır (31 Aralık 2012: 2.739.876 TL).

**30 HAZİRAN 2013 TARİHİ İTİBARIYLA KONSOLİDE OLMAYAN
FİNANSAL TABLOLARA İLİŞKİN AÇIKLAMA VE DİPNOTLAR**
(Tutarlar aksi belirtilmedikçe Bin Türk Lirası ("TL") olarak ifade edilmiştir.)

I. AKTİF KALEMLERE İLİŞKİN AÇIKLAMA VE DİPNOTLAR (Devamı)

2. Satılmaya hazır finansal varlıklara ilişkin bilgiler:

	Cari Dönem 30 Haziran 2013	Önceki Dönem 31 Aralık 2012
Borçlanma Senetleri	2.617.278	3.016.359
Borsada İşlem Gören	2.617.278	3.016.359
Borsada İşlem Görmeyen	-	-
Hisse Senetleri	4.211	4.211
Borsada İşlem Gören	-	-
Borsada İşlem Görmeyen (*)	4.211	4.211
Değer Azalma Karşılığı (-)	24.396	829
Toplam	2.597.093	3.019.741

(*) Kredi Garanti Fonu'na ait tutar sermayede payı temsil edilen menkul değer olup satılmaya hazır finansal varlıklar içerisinde sınıflandırılmıştır.

e. Kredilere ilişkin açıklamalar:

1. Banka'nın ortaklarına ve mensuplarına verilen her çeşit kredi veya avansın bakiyesine ilişkin bilgiler:

	Cari Dönem 30 Haziran 2013		Önceki Dönem 31 Aralık 2012	
	Nakdi	Gayrinakdi	Nakdi	Gayrinakdi
Banka Ortaklarına Verilen Doğrudan Krediler	324	166.671	-	22.557
Tüzel Kişi Ortaklara Verilen Krediler	324	166.671	-	22.557
Gerçek Kişi Ortaklara Verilen Krediler	-	-	-	-
Banka Ortaklarına Verilen Dolaylı Krediler	17.076	325.778	12.104	333.668
Banka Mensuplarına Verilen Krediler	32.911	62	32.714	-
Toplam	50.311	492.511	44.818	356.225

30 HAZİRAN 2013 TARİHİ İTİBARIYLA KONSOLİDE OLMAYAN FİNANSAL TABLOLARA İLİŞKİN AÇIKLAMA VE DİPNOTLAR

(Tutarlar aksi belirtilmedikçe Bin Türk Lirası ("TL") olarak ifade edilmiştir.)

I. AKTİF KALEMLERE İLİŞKİN AÇIKLAMA VE DİPNOTLAR (Devamı)

2. Birinci ve ikinci grup krediler, diğer alacaklar ile yeniden yapılandırılan ya da yeni bir itfa planına bağlanan krediler ve diğer alacaklara ilişkin bilgiler:

	Standart Nitelikli Krediler ve Diğer Alacaklar			Yakın İzlemedeki Krediler ve Diğer Alacaklar		
	Krediler ve Diğer Alacaklar	Sözleşme Koşullarında Değişiklik Yapılanlar		Krediler ve Diğer Alacaklar	Sözleşme Koşullarında Değişiklik Yapılanlar	
		Ödeme Planının Uzatılmasına Yönelik	Diğer		Ödeme Planının Uzatılmasına Yönelik	Diğer
İhtisas Dışı Krediler	15.857.064	743.874	-	612.029	49.085	-
İşletme Kredileri	5.316.965	599.880	-	303.157	46.764	-
İhracat Kredileri	885.490	63.455	-	17.509	-	-
İthalat Kredileri	-	-	-	-	-	-
Mali Kesime Verilen Krediler	89.091	-	-	-	-	-
Tüketici Kredileri	4.603.849	13.434	-	108.067	196	-
Kredi Kartları	4.276.868	11.539	-	158.401	1.527	-
Diğer (*)	684.801	55.566	-	24.895	598	-
İhtisas Kredileri	-	-	-	-	-	-
Diğer Alacaklar	-	-	-	-	-	-
Toplam	15.857.064	743.874	-	612.029	49.085	-

(*) 107.103 TL faktoring alacaklarını içermektedir.

Ödeme Planının Uzatılmasına Yönelik Yapılan Değişiklik Sayısı	Standart Nitelikli Krediler ve Diğer Alacaklar	Yakın İzlemedeki Krediler ve Diğer Alacaklar
1 veya 2 Defa Uzatılanlar	688.050	48.918
3. 4 veya 5 Defa Uzatılanlar	55.824	167
5 Üzeri Uzatılanlar	-	-

Ödeme Planı Değişikliği İle Uzatılan Süre	Standart Nitelikli Krediler ve Diğer Alacaklar	Yakın İzlemedeki Krediler ve Diğer Alacaklar
0 – 6 Ay	149.730	1.904
6 Ay – 12 Ay	227.388	8.251
1 – 2 Yıl	206.821	6.391
2 – 5 Yıl	154.072	28.014
5 Yıl ve Üzeri	5.863	4.525

3. Vade yapısına göre nakdi kredilerin dağılımı:

Ara dönem finansal tablo açıklamalarına tabi değildir.

**30 HAZİRAN 2013 TARİHİ İTİBARIYLA KONSOLİDE OLMAYAN
FİNANSAL TABLOLARA İLİŞKİN AÇIKLAMA VE DİPNOTLAR**

(Tutarlar aksi belirtilmedikçe Bin Türk Lirası ("TL") olarak ifade edilmiştir.)

I. AKTİF KALEMLERE İLİŞKİN AÇIKLAMA VE DİPNOTLAR (Devamı)

4. Tüketici kredileri, bireysel kredi kartları, personel kredileri ve personel kredi kartlarına ilişkin bilgiler:

	Kısa Vadeli	Orta ve Uzun Vadeli	Toplam
Tüketici Kredileri-TP	69.003	4.394.214	4.463.217
Konut Kredisi	991	1.764.812	1.765.803
Otomobil Kredisi	103	20.755	20.858
İhtiyaç Kredisi	67.909	2.608.647	2.676.556
Diğer	-	-	-
Tüketici Kredileri-Döviz Endeksli	-	17.233	17.233
Konut Kredisi	-	16.847	16.847
Otomobil Kredisi	-	-	-
İhtiyaç Kredisi	-	386	386
Diğer	-	-	-
Tüketici Kredileri-YP	-	-	-
Konut Kredisi	-	-	-
Otomobil Kredisi	-	-	-
İhtiyaç Kredisi	-	-	-
Diğer	-	-	-
Bireysel Kredi Kartları-TP	4.028.354	367.468	4.395.822
Taksitli	1.969.147	367.468	2.336.615
Taksitsiz	2.059.207	-	2.059.207
Bireysel Kredi Kartları-YP	7.623	-	7.623
Taksitli	-	-	-
Taksitsiz	7.623	-	7.623
Personel Kredileri-TP	1.997	21.157	23.154
Konut Kredisi	-	-	-
Otomobil Kredisi	-	-	-
İhtiyaç Kredisi	1.997	21.157	23.154
Diğer	-	-	-
Personel Kredileri-Döviz Endeksli	-	-	-
Konut Kredisi	-	-	-
Otomobil Kredisi	-	-	-
İhtiyaç Kredisi	-	-	-
Diğer	-	-	-
Personel Kredileri-YP	-	-	-
Konut Kredisi	-	-	-
Otomobil Kredisi	-	-	-
İhtiyaç Kredisi	-	-	-
Diğer	-	-	-
Personel Kredi Kartları-TP	9.727	-	9.727
Taksitli	5.466	-	5.466
Taksitsiz	4.261	-	4.261
Personel Kredi Kartları-YP	30	-	30
Taksitli	-	-	-
Taksitsiz	30	-	30
Kredili Mevduat Hesabı-TP (Gerçek Kişi)	221.942	-	221.942
Kredili Mevduat Hesabı-YP (Gerçek Kişi)	-	-	-
Toplam Tüketici Kredileri	4.338.676	4.800.072	9.138.748

30 HAZİRAN 2013 TARİHİ İTİBARIYLA KONSOLİDE OLMAYAN FİNANSAL TABLOLARA İLİŞKİN AÇIKLAMA VE DİPNOTLAR

(Tutarlar aksi belirtilmedikçe Bin Türk Lirası ("TL") olarak ifade edilmiştir.)

I. AKTİF KALEMLERE İLİŞKİN AÇIKLAMA VE DİPNOTLAR (Devamı)

5. Taksitli ticari krediler ve kurumsal kredi kartlarına ilişkin bilgiler:

	Kısa Vadeli	Orta ve Uzun Vadeli	Toplam
Taksitli Ticari Krediler-TP	60.977	646.752	707.729
İşyeri Kredileri	103	6.628	6.731
Otomobil Kredileri	248	26.888	27.136
İhtiyaç Kredileri	60.626	613.236	673.862
Diğer	-	-	-
Taksitli Ticari Krediler - Döviz Endeksli	8.174	234.982	243.156
İşyeri Kredileri	-	457	457
Otomobil Kredileri	-	6.485	6.485
İhtiyaç Kredileri	8.174	228.040	236.214
Diğer	-	-	-
Taksitli Ticari Krediler-YP	-	-	-
İşyeri Kredileri	-	-	-
Otomobil Kredileri	-	-	-
İhtiyaç Kredileri	-	-	-
Diğer	-	-	-
Kurumsal Kredi Kartları-TP	34.417	65	34.482
Taksitli	12.375	65	12.440
Taksitsiz	22.042	-	22.042
Kurumsal Kredi Kartları-YP	651	-	651
Taksitli	-	-	-
Taksitsiz	651	-	651
Kredili Mevduat Hesabı-TP (Tüzel Kişi)	86.872	-	86.872
Kredili Mevduat Hesabı-YP (Tüzel Kişi)	-	-	-
Toplam	191.091	881.799	1.072.890

6. Kredilerin kullanıcılara göre dağılımı:

Ara dönem finansal tablo açıklamalarına tabi değildir.

7. Yurtiçi ve yurtdışı kredilerin dağılımı:

	Cari Dönem 30 Haziran 2013	Önceki Dönem 31 Aralık 2012
Yurtiçi Krediler	16.925.439	15.132.945
Yurtdışı Krediler	336.613	116.358
Toplam (*)	17.262.052	15.249.303

(*) 107.103 TL (31 Aralık 2012: 92.463 TL) faktoring alacaklarını da içermektedir.

8. Bağlı ortaklık ve iştiraklere verilen krediler:

	Cari Dönem 30 Haziran 2013	Önceki Dönem 31 Aralık 2012
Bağlı Ortaklık ve İştiraklere Verilen Doğrudan Krediler	8	33
Bağlı Ortaklık ve İştiraklere Verilen Dolaylı Krediler	-	-
Toplam	8	33

**30 HAZİRAN 2013 TARİHİ İTİBARIYLA KONSOLİDE OLMAYAN
FİNANSAL TABLOLARA İLİŞKİN AÇIKLAMA VE DİPNOTLAR**
(Tutarlar aksi belirtilmedikçe Bin Türk Lirası ("TL") olarak ifade edilmiştir.)

I. AKTİF KALEMLERE İLİŞKİN AÇIKLAMA VE DİPNOTLAR (Devamı)

9. Kredilere ilişkin olarak ayrılan özel karşılıklar:

	Cari Dönem 30 Haziran 2013	Önceki Dönem 31 Aralık 2012
Tahsil İmkânı Sınırlı Krediler ve Diğer Alacaklar İçin Ayrılanlar	28.061	20.548
Tahsili Şüpheli Krediler ve Diğer Alacaklar İçin Ayrılanlar	90.483	63.558
Zarar Niteliğindeki Krediler ve Diğer Alacaklar İçin Ayrılanlar	528.682	398.557
Toplam	647.226	482.663

10. Donuk alacaklara ilişkin bilgiler (Net):

10 (i). Donuk alacaklardan Banka'ca yeniden yapılandırılan ya da yeni bir itfa planına bağlanan krediler ve diğer alacaklara ilişkin bilgiler:

	III. Grup Tahsil İmkânı Sınırlı Krediler ve Diğer Alacaklar	IV. Grup Tahsili Şüpheli Krediler ve Diğer Alacaklar	V. Grup Zarar Niteliğindeki Krediler ve Diğer Alacaklar
Cari Dönem: 30 Haziran 2013			
(Özel Karşılıklardan Önceki Brüt Tutarlar)	923	7.783	14.136
Yeniden Yapılandırılan Krediler ve Diğer Alacaklar	923	7.783	14.136
Yeniden Bir İtfa Planına Bağlanan Krediler ve Diğer Alacaklar	-	-	-
Önceki Dönem: 31 Aralık 2012			
(Özel Karşılıklardan Önceki Brüt Tutarlar)	2.973	9.874	41.071
Yeniden Yapılandırılan Krediler ve Diğer Alacaklar	1.502	5.053	17.443
Yeniden Bir İtfa Planına Bağlanan Krediler ve Diğer Alacaklar	1.471	4.821	23.628

10 (ii). Toplam donuk alacak hareketlerine ilişkin bilgiler:

	III. Grup Tahsil İmkânı Sınırlı Krediler ve Diğer Alacaklar	IV. Grup Tahsili Şüpheli Krediler ve Diğer Alacaklar	V. Grup Zarar Niteliğindeki Kredi ve Diğer Alacaklar
Önceki Dönem Sonu Bakiyesi: 31 Aralık 2012	118.937	145.273	483.441
Dönem İçinde İntikal (+)	160.837	100.190	18.492
Diğer Donuk Alacak Hesaplarından Giriş (+)	477	101.163	138.962
Diğer Donuk Alacak Hesaplarına Çıkış (-)	104.894	134.966	720
Dönem İçinde Tahsilat (-)	13.822	16.033	31.320
Aktiften Silinen (-)	-	-	481
Kurumsal ve Ticari Krediler	-	-	-
Bireysel Krediler	-	-	-
Kredi Kartları	-	-	187
Diğer	-	-	294
Dönem Sonu Bakiyesi: 30 Haziran 2013	161.535	195.627	608.374
Özel Karşılık (-)	28.061	90.483	528.682
Bilançodaki Net Bakiyesi	133.474	105.144	79.692

30 HAZİRAN 2013 TARİHİ İTİBARIYLA KONSOLİDE OLMAYAN FİNANSAL TABLOLARA İLİŞKİN AÇIKLAMA VE DİPNOTLAR

(Tutarlar aksi belirtilmedikçe Bin Türk Lirası ("TL") olarak ifade edilmiştir.)

I. AKTİF KALEMLERE İLİŞKİN AÇIKLAMA VE DİPNOTLAR (Devamı)

10(iii). Yabancı para olarak kullanılan kredilerden kaynaklanan donuk alacaklara ilişkin bilgiler:

	III. Grup Tahsil İmkânı Sınırlı Krediler ve Diğer Alacaklar	IV. Grup Tahsili Şüpheli Krediler ve Diğer Alacaklar	V. Grup Zarar Niteliğindeki Krediler ve Diğer Alacaklar
Cari Dönem: 30 Haziran 2013			
Dönem Sonu Bakiyesi	-	-	14.088
Özel Karşılık (-)	-	-	14.088
Bilançodaki Net Bakiyesi	-	-	-
Önceki Dönem: 31 Aralık 2012			
Dönem Sonu Bakiyesi	-	-	14.428
Özel Karşılık (-)	-	-	14.428
Bilançodaki Net Bakiyesi	-	-	-

10(iv). Donuk alacakların kullanıcı gruplarına göre brüt ve net tutarlarının gösterimi:

	III. Grup Tahsil İmkânı Sınırlı Krediler ve Diğer Alacaklar	IV. Grup Tahsili Şüpheli Krediler ve Diğer Alacaklar	V. Grup Zarar Niteliğindeki Krediler ve Diğer Alacaklar
Cari Dönem (Net): 30 Haziran 2013			
Gerçek ve Tüzel Kişilere Kullanılan Krediler (Brüt)	161.535	195.627	596.631
Özel Karşılık Tutarı (-)	28.061	90.483	516.939
Gerçek ve Tüzel Kişilere Kullanılan Krediler (Net)	133.474	105.144	67.949
Bankalar (Brüt)	-	-	11.743
Özel Karşılık Tutarı (-)	-	-	11.743
Bankalar (Net)	-	-	-
Diğer Kredi ve Alacaklar (Brüt)	-	-	-
Özel Karşılık Tutarı (-)	-	-	-
Diğer Kredi ve Alacaklar (Net)	-	-	-
Önceki Dönem (Net): 31 Aralık 2012			
Gerçek ve Tüzel Kişilere Kullanılan Krediler (Brüt)	118.937	145.273	471.611
Özel Karşılık Tutarı (-)	20.548	63.558	386.814
Gerçek ve Tüzel Kişilere Kullanılan Krediler (Net)	98.389	81.715	84.797
Bankalar (Brüt)	-	-	11.743
Özel Karşılık Tutarı (-)	-	-	11.743
Bankalar (Net)	-	-	-
Diğer Kredi ve Alacaklar (Brüt)	-	-	-
Özel Karşılık Tutarı (-)	-	-	-
Diğer Kredi ve Alacaklar (Net)	-	-	-

11. Zarar niteliğindeki krediler ve diğer alacaklar için tasfiye politikasının ana hatları:

Zarar niteliğindeki krediler için; öncelikle firma ve riske konu kefaleti bulunan üçüncü şahıslar (gerçek ve/veya tüzel) ile anlaşma zemini aranmakta olup bu kapsamda anlaşma sağlanması ve gerek kredi riskinin teminatında yer alan maddi teminatların likit hale getirilmesine yönelik gerekse ilamsız takibe yönelik aksiyonlar alınmaktadır. Bu aksiyonlar neticesinde herhangi bir sonuç alınmaması halinde, banka üst yönetiminin belirlediği yasal mevzuat çerçevesindeki şartlar sağlanmak koşulu ile tasfiye edilmektedir.

**30 HAZİRAN 2013 TARİHİ İTİBARIYLA KONSOLİDE OLMAYAN
FİNANSAL TABLOLARA İLİŞKİN AÇIKLAMA VE DİPNOTLAR**
(Tutarlar aksi belirtilmedikçe Bin Türk Lirası ("TL") olarak ifade edilmiştir.)

I. AKTİF KALEMLERE İLİŞKİN AÇIKLAMA VE DİPNOTLAR (Devamı)

12. Aktiften silme politikasına ilişkin açıklamalar:

Banka'nın genel politikası tahsilata yönelik olup aktiften silme çok istinai olarak uygulanmaktadır.

f. Vadeye kadar elde tutulacak yatırımlar:

1. Repo işlemlerine konu olanlar ve teminata verilen/bloke edilenlere ilişkin bilgiler:

30 Haziran 2013 ve 31 Aralık 2012 tarihleri itibarıyla Banka'nın repo işlemlerine konu olan teminata verilen ve bloke edilen vadeye kadar elde tutulacak yatırımı bulunmamaktadır.

2. Vadeye kadar elde tutulacak devlet borçlanma senetlerine ilişkin bilgiler:

30 Haziran 2013 ve 31 Aralık 2012 tarihleri itibarıyla Banka'nın vadeye kadar elde tutulacak devlet borçlanma senedi bulunmamaktadır.

3. Vadeye kadar elde tutulacak yatırımlara ilişkin bilgiler:

30 Haziran 2013 ve 31 Aralık 2012 tarihleri itibarıyla Banka'nın vadeye kadar elde tutulacak yatırımı bulunmamaktadır.

4. Vadeye kadar elde tutulacak yatırımların dönem içindeki hareketleri:

30 Haziran 2013 ve 31 Aralık 2012 tarihleri itibarıyla Banka'nın vadeye kadar elde tutulacak yatırımlarının dönem içindeki hareketleri bulunmamaktadır.

g. İştiraklere ilişkin bilgiler (Net):

30 Haziran 2013 ve 31 Aralık 2012 tarihleri itibarıyla Banka'nın iştiraki bulunmamaktadır.

h. Bağlı ortaklıklara ilişkin bilgiler (Net):

1. Konsolidasyon kapsamına alınmayan bağlı ortaklıklara ilişkin bilgiler:

a) Konsolidasyon kapsamına alınmayan bağlı ortaklıklar:

Ünvanı	Adres (Şehir/ Ülke)	Banka'nın Pay	
		Oranı-Farklıysa Oy Oranı(%)	Banka Risk Grubunun Pay Oranı (%)
1 HSBC Ödeme Sistemleri ve Bilgisayar Teknolojileri Basın Yayın ve Müşteri Hizmetleri A.Ş.	Esentepe Mahallesi Büyükdere Caddesi No:128 Şişli 34394, İSTANBUL	100,00	0,00
2 HSBC İnternet ve Telekomünikasyon Hizmetleri A.Ş.	Esentepe Mahallesi Büyükdere Caddesi No:128 Şişli 34394, İSTANBUL	96,00	4,00

**30 HAZİRAN 2013 TARİHİ İTİBARIYLA KONSOLİDE OLMAYAN
FİNANSAL TABLOLARA İLİŞKİN AÇIKLAMA VE DİPNOTLAR**

(Tutarlar aksi belirtilmedikçe Bin Türk Lirası ("TL") olarak ifade edilmiştir.)

I. AKTİF KALEMLERE İLİŞKİN AÇIKLAMA VE DİPNOTLAR (Devamı)

b) Yukarıda yer alan sıraya göre bağlı ortaklıklara ilişkin önemli finansal tablo bilgileri (*):

	Aktif Toplamı	Özkaynak	Sabit Varlık Toplamı	Faiz Gelirleri	Menkul Değer Gelirleri	Cari Dönem Kâr/Zararı	Önceki Dönem Kâr/Zararı (**)	Gerçeğe Uygun Değeri
1	6.234	5.830	100	51	-	731	727	-
2	70	68	-	-	-	(9)	(8)	-

(*) Bağımsız incelemeden geçmiş 30 Haziran 2013 finansal tabloları üzerinden hazırlanmıştır.

(**) Önceki dönem bakiyeleri 30 Haziran 2012 tutarlarını ifade etmektedir.

2. Konsolidasyon kapsamına alınan bağlı ortaklıklara ilişkin bilgiler:

Banka'nın konsolidasyon kapsamına alınan bağlı ortaklığı HSBC Yatırım 23 Aralık 1996 tarihinde Demir Yatırım adı altında kurulmuştur. 30 Ekim 2001 tarihli Genel Kurul Kararı uyarınca Yönetim Kurulu'na verilen yetkiye istinaden 6 Aralık 2001 tarihli ve 222 nolu Yönetim Kurulu kararıyla Demir Yatırım'ın, HSBC Yatırım ile birleşmesi ve birleşme sözleşmesinin imzalanması ve neticesinde HSBC Yatırım'ın infisalı ve yeni birleşmiş Şirket'in ünvanının HSBC Yatırım Menkul Değerler A.Ş. olarak değiştirilmesi kararlaştırılmış ve birleşme 11 Ocak 2002 tarihinde tamamlanmıştır.

a) Konsolidasyon kapsamına alınan bağlı ortaklıklar:

Ünvanı	Adres (Şehir/ Ülke)	Banka'nın Pay Oranı- Farklıya Oy Oranı(%)	Banka Risk Grubunun Pay Oranı (%)
1 HSBC Yatırım ve Menkul Değerler A.Ş.	Esentepe Mahallesi Büyükdere Caddesi No:128 Şişli 34394, İSTANBUL	99,87	0,13

b) Yukarıda yer alan sıraya göre bağlı ortaklıklara ilişkin önemli finansal tablo bilgileri (*):

	Aktif Toplamı	Özkaynak	Sabit Varlık Toplamı	Faiz Gelirleri	Menkul Değer Gelirleri	Cari Dönem Kâr/Zararı	Önceki Dönem Kâr/Zararı (**)	Gerçeğe Uygun Değeri
1	101.932	74.966	5	553	557	5.389	2.908	-

(*) Bağımsız incelemeden geçmiş 31 Mart 2013 finansal tabloları üzerinden hazırlanmıştır.

(**) Önceki dönem bakiyeleri 31 Mart 2012 tutarlarını ifade etmektedir.

**30 HAZİRAN 2013 TARİHİ İTİBARIYLA KONSOLİDE OLMAYAN
FİNANSAL TABLOLARA İLİŞKİN AÇIKLAMA VE DİPNOTLAR**
(Tutarlar aksi belirtilmedikçe Bin Türk Lirası ("TL") olarak ifade edilmiştir.)

I. AKTİF KALEMLERE İLİŞKİN AÇIKLAMA VE DİPNOTLAR (Devamı)

3. Konsolide edilen bağlı ortaklıklara ilişkin hareket tablosu:

	Cari Dönem	Önceki Dönem
	30 Haziran 2013	31 Aralık 2012
Dönem Başı Değeri	34.753	34.753
Dönem İçi Hareketler	-	-
Alışlar	-	-
Bedelsiz Edinilen Hisse Senetleri ve Sermaye Katılımları	-	-
Cari Yıl Payından Alınan Kâr	-	-
Satışlar / Tasfiye Olanlar	-	-
Yeniden Değerleme Artışı	-	-
Değer Artışları / (Azalışları)	-	-
Dönem Sonu Değeri	34.753	34.753
Sermaye Taahhütleri	-	-
Dönem Sonu Sermaye Katılma Payı (%)	99,87	99,87

4. Konsolide edilen bağlı ortaklıklara ilişkin sektör bilgileri ve bunlara ilişkin kayıtlı tutarlar:

	Cari Dönem	Önceki Dönem
	30 Haziran 2013	31 Aralık 2012
Bağlı Ortaklıklar		
Bankalar	-	-
Sigorta Şirketleri	-	-
Factoring Şirketleri	-	-
Leasing Şirketleri	-	-
Finansman Şirketleri	-	-
Diğer Mali Bağlı Ortaklıklar	34.753	34.753

5. Borsaya kote edilen bağlı ortaklıklar:

30 Haziran 2013 ve 31 Aralık 2012 tarihleri itibarıyla Banka'nın borseye kote edilen ortaklığı bulunmamaktadır.

i. Birlikte kontrol edilen ortaklıklara ilişkin bilgiler:

- 30 Haziran 2013 ve 31 Aralık 2012 tarihleri itibarıyla Banka'nın birlikte kontrol edilen herhangi bir ortaklığı bulunmamaktadır.
- 30 Haziran 2013 ve 31 Aralık 2012 tarihleri itibarıyla Banka'nın birlikte kontrol edilen herhangi bir ortaklığı bulunmadığından birlikte kontrol edilen ortaklıkların muhasebeleştirilmesi ile ilgili yöntem belirlenmemiştir.

j. Kiralama işlemlerinden alacaklara ilişkin bilgiler (Net):

30 Haziran 2013 ve 31 Aralık 2012 tarihleri itibarıyla Banka'nın herhangi bir finansal kiralama alacağı bulunmamaktadır.

k. Riskten korunma amaçlı türev finansal varlıklara ilişkin açıklamalar:

30 Haziran 2013 ve 31 Aralık 2012 tarihleri itibarıyla Banka'nın riskten korunma amaçlı türev finansal alacağı bulunmamaktadır.

**30 HAZİRAN 2013 TARİHİ İTİBARIYLA KONSOLİDE OLMAYAN
FİNANSAL TABLOLARA İLİŞKİN AÇIKLAMA VE DİPNOTLAR**

(Tutarlar aksi belirtilmedikçe Bin Türk Lirası ("TL") olarak ifade edilmiştir.)

I. AKTİF KALEMLERE İLİŞKİN AÇIKLAMA VE DİPNOTLAR (Devamı)

l. Maddi duran varlıklara ilişkin açıklamalar:

Ara dönem finansal tablo açıklamalarına tabi değildir.

m. Maddi olmayan duran varlıklara ilişkin açıklamalar:

Ara dönem finansal tablo açıklamalarına tabi değildir.

n. Yatırım amaçlı gayrimenkullere ilişkin açıklamalar:

30 Haziran 2013 ve 31 Aralık 2012 tarihleri itibarıyla Banka'nın yatırım amaçlı gayrimenkulu bulunmamaktadır.

o. Ertelenmiş vergi varlığına ilişkin açıklamalar:

Banka'nın 30 Haziran 2013 tarihi itibarıyla 17.334 TL tutarında ertelenmiş vergi varlığı bulunmaktadır (31 Aralık 2012: 30.605 TL). Uygulanan muhasebe politikaları ve değerlendirme esasları ile vergi mevzuatı arasındaki zamanlama farkları üzerinden hesaplanan aktif ve pasiflerin net tutarları üzerinden hesaplanan ertelenmiş vergi tutarı net ertelenmiş vergi varlığı olarak finansal tablolara yansıtılmıştır.

Önceki dönemlerde üzerinden ertelenmiş vergi varlığı hesaplanmamış ve bilançoya yansıtılmamış indirilebilir geçici fark bulunmamaktadır.

Ertelenmiş vergiler için ayrılan değer düşüş karşılığı bulunmamaktadır.

p. Satış amaçlı elde tutulan ve durdurulan faaliyetlere ilişkin duran varlıklar hakkında açıklamalar:

Banka'nın 30 Haziran 2013 itibarıyla 5.630 TL (31 Aralık 2012: 5.129 TL) tutarında satış amaçlı elde tutulan duran varlığı bulunmaktadır.

r. Diğer aktiflere ilişkin bilgiler:

1. Banka'nın peşin ödenen gider, vergi ve benzeri işlemlere ilişkin ilave açıklaması bulunmamaktadır.

2. Bilanço'nun diğer aktifler kalemi 64.691 TL (31 Aralık 2012: 32.693 TL) borçlu geçici hesaplar, 69.309 TL (31 Aralık 2012: 49.614 TL) peşin ödenmiş giderler, 10.838 TL (31 Aralık 2012: 7.865 TL) diğer gelir reeskontları, 2.778 TL (31 Aralık 2012: 8.221 TL) muhtelif alacaklar ve 1.853 TL (31 Aralık 2012: 1.850 TL) diğer aktiflerden oluşmaktadır.

s. Muhtelif alacaklar kaleminde yer alan aktiflerin vadeli satışından doğan alacaklara ilişkin bilgiler:

Banka'nın 30 Haziran 2013 ve 31 Aralık 2012 tarihleri itibarıyla muhtelif alacaklar kaleminde yer alan aktiflerin vadeli satışından doğan alacağı bulunmamaktadır.

**30 HAZİRAN 2013 TARİHİ İTİBARIYLA KONSOLİDE OLMAYAN
FİNANSAL TABLOLARA İLİŞKİN AÇIKLAMA VE DİPNOTLAR**

(Tutarlar aksi belirtilmedikçe Bin Türk Lirası (“TL”) olarak ifade edilmiştir.)

II. PASİF KALEMLERE İLİŞKİN AÇIKLAMA VE DİPNOTLAR

a. Mevduata ilişkin bilgiler

1. Mevduatın vade yapısına ilişkin bilgiler:

Banka'nın 7 gün ihbarlı ve birikimli mevduatı bulunmamaktadır.

1(i). Cari dönem - 30 Haziran 2013:

	Vadesiz	7 Gün İhbarlı	1 Aya Kadar	1-3 Ay	3-6 Ay	6 Ay - 1 Yıl	1 Yıl ve Üstü	Birikimli Mevduat	Toplam
Tasarruf Mevduatı	623.293	-	438.717	4.534.845	782.059	267.408	59.014	-	6.705.336
Döviz Tevdiat Hesabı	1.265.540	-	1.183.450	2.335.179	316.003	199.682	160.672	-	5.460.526
Yurtiçinde Yerleşik Kişiler	1.062.866	-	1.154.636	1.891.692	253.614	101.438	113.074	-	4.577.320
Yurtdışında Yerleşik Kişiler	202.674	-	28.814	443.487	62.389	98.244	47.598	-	883.206
Resmi Kuruluşlar Mevduatı	39.074	-	44	167	-	-	-	-	39.285
Ticari Kuruluşlar Mevduatı	492.906	-	1.383.004	218.948	17.298	6.741	3.763	-	2.122.660
Diğer Kuruluşlar Mevduatı	11.498	-	1.961	81.242	1.490	5.939	8	-	102.138
Kıymetli Maden Depo Hesabı	384.685	-	-	-	-	-	-	-	384.685
Bankalararası Mevduat	53.761	-	155.518	-	-	2.045	-	-	211.324
T.C. Merkez Bankası	-	-	-	-	-	-	-	-	-
Yurtiçi Bankalar	50	-	144.649	-	-	2.045	-	-	146.744
Yurtdışı Bankalar	53.711	-	10.869	-	-	-	-	-	64.580
Katılım Bankaları	-	-	-	-	-	-	-	-	-
Diğer	-	-	-	-	-	-	-	-	-
Toplam	2.870.757	-	3.162.694	7.170.381	1.116.850	481.815	223.457	-	15.025.954

1(ii). Önceki dönem - 31 Aralık 2012:

	Vadesiz	7 Gün İhbarlı	1 Aya Kadar	1-3 Ay	3-6 Ay	6 Ay - 1 Yıl	1 Yıl ve Üstü	Birikimli Mevduat	Toplam
Tasarruf Mevduatı	519.262	-	268.276	3.391.026	1.050.735	289.932	38.101	-	5.557.332
Döviz Tevdiat Hesabı	1.453.949	-	1.085.173	2.652.520	324.338	174.354	68.289	-	5.758.623
Yurtiçinde Yerleşik Kişiler	1.251.086	-	1.029.971	2.246.265	255.558	101.750	25.842	-	4.910.472
Yurtdışında Yerleşik Kişiler	202.863	-	55.202	406.255	68.780	72.604	42.447	-	848.151
Resmi Kuruluşlar Mevduatı	82.873	-	42	163	-	-	-	-	83.078
Ticari Kuruluşlar Mevduatı	460.831	-	1.410.364	187.567	2.059	2.764	3.700	-	2.067.285
Diğer Kuruluşlar Mevduatı	11.200	-	13.162	7.737	833	266	21	-	33.219
Kıymetli Maden Depo Hesabı	466.959	-	-	-	-	-	-	-	466.959
Bankalararası Mevduat	47.603	-	177.471	-	2.017	8.405	4.419	-	239.915
T.C. Merkez Bankası	-	-	-	-	-	-	-	-	-
Yurtiçi Bankalar	64	-	177.257	-	2.017	8.405	4.419	-	192.162
Yurtdışı Bankalar	47.539	-	214	-	-	-	-	-	47.753
Katılım Bankaları	-	-	-	-	-	-	-	-	-
Diğer	-	-	-	-	-	-	-	-	-
Toplam	3.042.677	-	2.954.488	6.239.013	1.379.982	475.721	114.530	-	14.206.411

30 HAZİRAN 2013 TARİHİ İTİBARIYLA KONSOLİDE OLMAYAN FİNANSAL TABLOLARA İLİŞKİN AÇIKLAMA VE DİPNOTLAR

(Tutarlar aksi belirtilmedikçe Bin Türk Lirası ("TL") olarak ifade edilmiştir.)

II. PASİF KALEMLERE İLİŞKİN AÇIKLAMA VE DİPNOTLAR (Devamı)

2. Tasarruf Mevduatı Sigorta Fonu kapsamında bulunan tasarruf mevduatına ilişkin bilgiler:

2(i). Sigorta kapsamında bulunan ve sigorta limitini aşan tasarruf mevduatına ilişkin bilgiler:

	Sigorta Kapsamında Bulunan		Sigorta Limitini Aşan	
	Cari Dönem 30 Haziran 2013	Önceki Dönem 31 Aralık 2012	Cari Dönem 30 Haziran 2013	Önceki Dönem 31 Aralık 2012
Tasarruf Mevduatı (*)	3.401.309	2.264.542	3.017.965	3.098.544
Tasarruf Mevduatı Niteliğini Haiz DTH	1.213.898	836.678	2.225.366	2.820.507
Tasarruf Mevduatı Niteliğini Haiz Diğ. Hesaplar	86.145	42.490	236.460	344.438
Yurtdışı Şubelerde Bulunan Yabancı Mercilerin Sigortasına Tabi Hesaplar	176.555	173.781	221.387	228.434
Kıyı Bankacılığı Bölgelerindeki Şubelerde Bulunan Yabancı Mercilerin Sigortasına Tabi Hesaplar	-	-	-	-

(*) 15 Şubat 2013 ve 28560 sayılı Resmi Gazete'de yayımlanan karar gereği mevduat sigortası limit tutarı 50.000 TL'den 100.000 TL'ye yükseltilmiştir.

2(ii). Banka'nın merkezi yurtdışında bulunmadığından Türkiye'de bulunan tasarruf mevduatı, başka bir ülkede sigorta kapsamında değildir.

2(iii). Sigorta kapsamında bulunmayan gerçek kişilerin mevduatı:

	Cari Dönem 30 Haziran 2013	Önceki Dönem 31 Aralık 2012
Yurtdışı Şubelerde Bulunan Mevduat ve Diğer Hesaplar	221.387	228.434
Hakim Ortaklar ile Bunların Ana, Baba, Eş ve Velayet Altındaki Çocuklarına Ait Mevduat ile Diğer Hesaplar	-	-
Yönetim veya Müdürler Kurulu Başkan ve Üyeler, Genel Müdür ve Yardımcıları ile Bunların Ana, Baba, Eş ve Velayet Altındaki Çocuklarına Ait Mevduat ile Diğer Hesaplar	6.978	6.036
26/9/2004 Tarihli ve 5237 Sayılı TCK'nın 282 nci Maddesindeki Suçtan Kaynaklanan Mal Varlığı Değerleri Kapsamına Giren Mevduat ile Diğer Hesaplar	-	-
Türkiye'de Münhasıran Kıyı Bankacılığı Faaliyeti Göstermek Üzere Kurulan Mevduat Bankalarında Bulunan Mevduat	-	-

b. Alım satım amaçlı türev finansal borçlara ilişkin bilgiler:

Alım satım amaçlı türev finansal borçlara ilişkin negatif farklar tablosu:

	Cari Dönem 30 Haziran 2013		Önceki Dönem 31 Aralık 2012	
	TP	YP	TP	YP
Vadeli İşlemler	-	89.598	-	13.790
Swap İşlemleri	7.307	647.352	75.453	86.433
Futures İşlemleri	-	167	-	24
Opsiyonlar	-	68.034	-	10.868
Diğer	-	-	-	-
Toplam	7.307	805.151	75.453	111.115

c. Repo işlemlerinden sağlanan fonlara ilişkin bilgiler:

Banka'nın 30 Haziran 2013 tarihi itibarıyla 1.949.723 TL (31 Aralık 2012: Bulunmamaktadır) tutarında repo işlemlerinden sağlanan fonu bulunmaktadır.

**30 HAZİRAN 2013 TARİHİ İTİBARIYLA KONSOLİDE OLMAYAN
FİNANSAL TABLOLARA İLİŞKİN AÇIKLAMA VE DİPNOTLAR**
(Tutarlar aksi belirtilmedikçe Bin Türk Lirası (“TL”) olarak ifade edilmiştir.)

II. PASİF KALEMLERE İLİŞKİN AÇIKLAMA VE DİPNOTLAR (Devamı)

d. Alınan kredilere ilişkin bilgiler:

1. Bankalar ve diğer mali kuruluşlara ilişkin bilgiler:

	Cari Dönem 30 Haziran 2013		Önceki Dönem 31 Aralık 2012	
	TP	YP	TP	YP
T.C. Merkez Bankası Kredileri	-	-	-	-
Yurtiçi Banka ve Kuruluşlardan	4.296	2.295	9.998	2.734
Yurtdışı Banka ve Kuruluş ve Fonlardan	4.046.953	5.995.219	2.087.830	3.597.009
Toplam	4.051.249	5.997.514	2.097.828	3.599.743

2. Alınan kredilerin vade ayırımına göre gösterilmesi:

	Cari Dönem 30 Haziran 2013		Önceki Dönem 31 Aralık 2012	
	TP	YP	TP	YP
Kısa Vadeli	2.197.051	4.081.978	1.411.611	3.126.066
Orta ve Uzun Vadeli	1.854.198	1.915.536	686.217	473.677
Toplam	4.051.249	5.997.514	2.097.828	3.599.743

3. Banka'nın yükümlülüklerinin yoğunlaştığı alanlara ilişkin ilave açıklamalar:

Ara dönem finansal tablo açıklamalarına tabi değildir.

e. Diğer yabancı kaynaklara ilişkin bilgiler:

Banka'nın diğer yabancı kaynaklar kalemi bilanço toplamının %10'unu aşmamaktadır.

f. Kiralama işlemlerinden borçlara ilişkin bilgiler:

a) Finansal kiralama işlemlerinden doğan yükümlülüklerle ilişkin açıklamalar:

Bulunmamaktadır (31 Aralık 2012: Bulunmamaktadır).

b) Faaliyet kiralamasına ilişkin açıklamalar:

Banka bazı şubeleri ve ATM makinaları için faaliyet kiralaması sözleşmeleri yapmaktadır. Kira sözleşmeleri yıllık bazda yapılmakta ve kira ödemesi yıllık peşin ödenerek “Diğer Aktifler” hesabında peşin ödenmiş giderlerde muhasebeleştirilmektedir.

Faaliyet kiralaması işlemlerinden kaynaklanan kira borçları aşağıdaki gibidir:

	Cari Dönem 30 Haziran 2013	Önceki Dönem 31 Aralık 2012
1 Yıldan Az	56.388	64.846
1- 4 Yıl Arası	112.996	134.485
4 Yıldan Fazla	11.349	13.542
Toplam	180.733	212.873

**30 HAZİRAN 2013 TARİHİ İTİBARIYLA KONSOLİDE OLMAYAN
FİNANSAL TABLOLARA İLİŞKİN AÇIKLAMA VE DİPNOTLAR**
(Tutarlar aksi belirtilmedikçe Bin Türk Lirası ("TL") olarak ifade edilmiştir.)

II. PASİF KALEMLERE İLİŞKİN AÇIKLAMA VE DİPNOTLAR (Devamı)

g. Riskten korunma amaçlı türev finansal borçlara ilişkin bilgiler:

Banka'nın 30 Haziran 2013 ve 31 Aralık 2012 tarihleri itibarıyla riskten korunma amaçlı türev finansal aracı bulunmamaktadır.

1. Riskten korunma amaçlı türev finansal borçlara ilişkin negatif farklar tablosu:

Bulunmamaktadır.

h. Karşılıklara ilişkin açıklamalar:

1. Genel karşılıklara ilişkin bilgiler:

	Cari Dönem 30 Haziran 2013	Önceki Dönem 31 Aralık 2012
Genel Karşılıklar	326.097	248.321
I. Grup Kredi ve Alacaklar İçin Ayrılanlar	211.193	173.027
- Ödeme Süresi Uzatılanlar için İlave Olarak Ayrılanlar	37.438	22.540
II. Grup Kredi ve Alacaklar İçin Ayrılanlar	15.667	15.920
- Ödeme Süresi Uzatılanlar için İlave Olarak Ayrılanlar	3.451	2.839
Gayrinakdi Krediler İçin Ayrılanlar	47.207	23.584
Diğer	11.141	10.411

2. Dövizde endeksli krediler ve finansal kiralama alacakları anapara kur azalış karşılıkları:

Kullandırılan dövizde endeksli krediler için 30 Haziran 2013 tarihi itibarıyla 164.891 TL (31 Aralık 2012: 4.236 TL) kur farkı karşılığı hesaplanmış ve ilgili kredi hesapları ile netleştirilmiştir.

3. Tazmin edilmemiş ve nakde dönüşmemiş gayrinakdi krediler özel karşılıklarına ilişkin bilgiler:

30 Haziran 2013 tarihi itibarıyla 1.473 TL (31 Aralık 2012: 249 TL) tazmin edilmemiş ve nakde dönüşmemiş gayrinakdi krediler karşılığı bulunmaktadır.

4. Diğer karşılıklara ilişkin bilgiler:

4 (i). Muhtemel riskler için ayrılan serbest karşılıklara ilişkin bilgiler:

Banka'nın 30 Haziran 2013 ve 31 Aralık 2012 tarihleri itibarıyla muhtemel riskler için ayrılan serbest karşılığı bulunmamaktadır.

4 (ii). Diğer karşılıkların, karşılıklar toplamının %10'unu aşması halinde aşımına sebep olan alt hesapların isim ve tutarları:

Kredi kartı birikmiş hediye puan karşılığı 15.412 TL (31 Aralık 2012: 15.710 TL), takipteki çek karşılıkları 5.451 TL (31 Aralık 2012: 5.413 TL), tazmin edilmemiş ve nakde dönüşmemiş gayrinakdi krediler özel karşılıklar 1.473 TL (31 Aralık 2012: 249 TL), Rekabet Kurumu ceza karşılığı 11.156 TL (31 Aralık 2012: Bulunmamaktadır), dava karşılıkları 1.996 TL (31 Aralık 2012: 1.739 TL) ve 27.230 TL (31 Aralık 2012: 23.165 TL) tutarında diğer karşılık "diğer karşılıklar" altında sınıflandırılmıştır.

**30 HAZİRAN 2013 TARİHİ İTİBARIYLA KONSOLİDE OLMAYAN
FİNANSAL TABLOLARA İLİŞKİN AÇIKLAMA VE DİPNOTLAR**
(Tutarlar aksi belirtilmedikçe Bin Türk Lirası ("TL") olarak ifade edilmiştir.)

II. PASİF KALEMLERE İLİŞKİN AÇIKLAMA VE DİPNOTLAR (Devamı)

i. Vergi Borcuna ilişkin açıklamalar:

1. Cari vergi borcuna ilişkin açıklamalar:

Banka'nın kurumlar vergisi karşılığı hesaplamalarına ilişkin açıklamalar Üçüncü Bölüm XVIII no'lu dipnotta yer almaktadır.

1(i). Ödenecek vergilere ilişkin bilgiler:

	Cari Dönem 30 Haziran 2013	Önceki Dönem 31 Aralık 2012
Ödenecek Kurumlar Vergisi	-	19.737
Menkul Sermaye İradı Vergisi	8.826	11.149
Gayrimenkul Sermaye İradı Vergisi	1.086	1.195
BSMV	10.064	11.213
Kambiyo Muameleleri Vergisi	14	10
Ödenecek Katma Değer Vergisi	1.115	1.618
Diğer (*)	8.046	12.798
Toplam	29.151	57.720

(*) 30 Haziran 2013 tarihi itibarıyla 6.586 TL tutarında ücretlerden kesilen gelir vergisi (31 Aralık 2012: 10.945 TL), 13 TL tutarında serbest meslek kazançları gelir vergisi (31 Aralık 2012: 46 TL), 268 TL tutarında damga vergisi (31 Aralık 2012: 275 TL) ve 1.179 TL tutarında diğer vergileri (31 Aralık 2012: 1.532 TL) içermektedir.

1(ii). Primlere ilişkin bilgiler:

	Cari Dönem 30 Haziran 2013	Önceki Dönem 31 Aralık 2012
Sosyal Sigorta Primleri-Personel	3.254	3.072
Sosyal Sigorta Primleri-İşveren	3.416	3.221
Banka Sosyal Yardım Sandığı Primleri-Personel	-	-
Banka Sosyal Yardım Sandığı Primleri-İşveren	-	-
Emekli Sandığı Aidatı ve Karşılıkları-Personel	-	-
Emekli Sandığı Aidatı ve Karşılıkları-İşveren	-	-
İşsizlik Sigortası-Personel	239	227
İşsizlik Sigortası-İşveren	472	446
Diğer	-	-
Toplam	7.381	6.966

2. Ertelenmiş vergi borcuna ilişkin bilgiler:

Banka'nın 30 Haziran 2013 tarihi itibarıyla ertelenmiş vergi pasifi bulunmamaktadır (31 Aralık 2012: Bulunmamaktadır). Uygulanan muhasebe politikaları ve değerlendirme esasları ile vergi mevzuatı arasındaki zamanlama farkları üzerinden hesaplanan aktif ve pasiflerin net tutarları üzerinden hesaplanan ertelenmiş vergi tutarı, net ertelenmiş vergi borcu olarak finansal tablolara yansıtılmıştır.

j. Satış amaçlı elde tutulan ve durdurulan faaliyetlere ilişkin duran varlık borçları hakkında bilgiler:

Banka'nın 30 Haziran 2013 ve 31 Aralık 2012 tarihleri itibarıyla satış amaçlı duran varlıklara ilişkin borcu bulunmamaktadır.

k. Banka'nın kullandığı sermaye benzeri kredilerin sayısı, vadesi, faiz oranı, kredinin temin edildiği kuruluş ve varsa, hisse senedine dönüştürme opsiyonuna ilişkin açıklamalar:

Ara dönem finansal tablo açıklamalarına tabi değildir.

**30 HAZİRAN 2013 TARİHİ İTİBARIYLA KONSOLİDE OLMAYAN
FİNANSAL TABLOLARA İLİŞKİN AÇIKLAMA VE DİPNOTLAR**
(Tutarlar aksi belirtilmedikçe Bin Türk Lirası (“TL”) olarak ifade edilmiştir.)

II. PASİF KALEMLERE İLİŞKİN AÇIKLAMA VE DİPNOTLAR (Devamı)

I. Özkaynaklara ilişkin bilgiler:

1. Ödenmiş sermayenin gösterimi:

	Cari Dönem 30 Haziran 2013	Önceki Dönem 31 Aralık 2012
Hisse Senedi Karşılığı	-	-
İmtiyazlı Hisse Senedi Karşılığı	652.290	652.290

Yukarıda Banka'nın ödenmiş sermayesi nominal olarak gösterilmiştir. 30 Haziran 2013 tarihi itibarıyla ödenmiş sermayenin enflasyona göre düzeltilmesinden kaynaklanan 272.693 TL sermaye yedeği bulunmaktadır.

BDDK'nın 28 Nisan 2005 tarihinde yayınladığı genelge ile ödenmiş sermayenin enflasyona göre düzeltilmesinden kaynaklanan 272.693 TL sermaye yedeği “diğer sermaye yedekleri” yardımcı hesabına intikal ettirilmiştir.

2. Ödenmiş sermaye tutarı, bankada kayıtlı sermaye sisteminin uygulanıp uygulanmadığı hususunun açıklanması ve bu sistem uygulanıyor ise kayıtlı sermaye tavanı:

Kayıtlı sermaye sistemi uygulanmamaktadır.

3. Cari dönem içinde yapılan sermaye artırımları ve kaynakları ile artırılan sermaye payına ilişkin diğer bilgiler:

Banka cari dönem içinde sermaye arttırımı yapmamıştır.

4. Cari dönem içinde sermaye yedeklerinden sermayeye ilave edilen kısma ilişkin bilgiler:

Cari dönem içinde sermaye yedeklerinden sermayeye ilave edilen kısım bulunmamaktadır.

5. Son mali yılın ve onu takip eden ara dönemin sonuna kadar olan sermaye taahhütleri, bu taahhütlerin genel amacı ve bu taahhütler için gerekli tahmini kaynaklar:

Banka'nın herhangi bir sermaye taahhüdü bulunmamaktadır.

6. Banka'nın gelirleri, kârlılığı ve likiditesine ilişkin geçmiş dönem göstergeleri ile bu göstergelerdeki belirsizlikler dikkate alınarak yapılacak öngörülerin, Banka'nın özkaynakları üzerindeki tahmini etkileri:

Banka'nın gelirleri, kârlılığı ve likiditesine ilişkin geçmiş dönem göstergeleri ile bu göstergeler ve değişen muhasebe standartları çerçevesinde yapılan değerlendirmelere istinaden Banka özkaynaklarını güçlendirme yönünde hareket etmektedir.

7. Sermayeyi temsil eden hisse senetlerine tanınan imtiyazlara ilişkin özet bilgiler:

Bankanın sermaye yapısı, tamamı Yabancı ortaklara ait “A” ve “B” grubu hisselerden oluşmakta olup, İdare Meclisi Üyeleri, “A” grubu hisse senedi sahiplerinin göstereceği adaylar arasından seçilir.

**30 HAZİRAN 2013 TARİHİ İTİBARIYLA KONSOLİDE OLMAYAN
FİNANSAL TABLOLARA İLİŞKİN AÇIKLAMA VE DİPNOTLAR**
(Tutarlar aksi belirtilmedikçe Bin Türk Lirası ("TL") olarak ifade edilmiştir.)

II. PASİF KALEMLERE İLİŞKİN AÇIKLAMA VE DİPNOTLAR (Devamı)

8. Menkul değer değerlendirme farklarına ilişkin bilgiler:

	Cari Dönem 30 Haziran 2013		Önceki Dönem 31 Aralık 2012	
	TP	YP	TP	YP
İştirakler ve Bağlı Ortaklıklar ve Birlikte Kontrol Edilen Ortaklıklardan	-	-	-	-
Değerleme Farkı	(22.349)	-	35.769	-
Kur Farkı	-	-	-	-
Toplam	(22.349)	-	35.769	-

9. Yeniden değerlendirme değer artış fonuna ilişkin bilgiler:

30 Haziran 2013 ve 31 Aralık 2012 tarihleri itibarıyla Banka'nın yeniden değerlendirme değer artış fonu bulunmamaktadır.

10. Yasal yedeklere ilişkin bilgiler:

	Cari Dönem	Önceki Dönem
	30 Haziran 2013	31 Aralık 2012
I. Tertip Kanuni Yedek Akçe	132.569	130.467
II. Tertip Kanuni Yedek Akçe	45.444	45.444
Özel Kanunlar Gereği Ayrılan Yedek Akçeler	-	-
Toplam	178.013	175.911

11. Olağanüstü yedeklere ilişkin bilgiler:

	Cari Dönem	Önceki Dönem
	30 Haziran 2013	31 Aralık 2012
Genel Kurul Kararı Uyarınca Ayrılan Yedek Akçe	1.846.132	1.700.050
Dağıtılmamış Kârlar	65.228	32.614
Birikmiş Zararlar	-	-
Yabancı Para Sermaye Kur Farkı	-	-
Toplam	1.911.360	1.732.664

12. Sermayede ve/veya oy hakkında %10 ve bunun üzerinde paya sahip kişi ve kuruluşlara ilişkin açıklamalar:

Banka'nın sermayesinin tamamı merkezi İngiltere'de bulunan ve Birleşik Krallık yasalarına göre kurulmuş bir banka olan HSBC Bank Plc'ye aittir.

**30 HAZİRAN 2013 TARİHİ İTİBARIYLA KONSOLİDE OLMAYAN
FİNANSAL TABLOLARA İLİŞKİN AÇIKLAMA VE DİPNOTLAR**

(Tutarlar aksi belirtilmedikçe Bin Türk Lirası ("TL") olarak ifade edilmiştir.)

III. NAZIM HESAPLARA İLİŞKİN AÇIKLAMA VE DİPNOTLAR

a. Nazım hesaplarda yer alan yükümlülüklerle ilişkin açıklama:

1. Gayri kabili rücu nitelikteki taahhütlerin türü ve miktarı:

Banka'nın 30 Haziran 2013 tarihi itibarıyla toplam 37.743.132 TL (31 Aralık 2012: 17.263.645 TL) tutarında gayrikabili rücu nitelikte taahhüdü bulunmaktadır.

2. Nazım hesap kalemlerinden kaynaklanan muhtemel zararların ve taahhütlerin yapısı ve tutarı:

Nazım hesap kalemlerinden kaynaklanan muhtemel zararlar bulunmamaktadır. Bilanço dışı yükümlülüklerden oluşan taahhütler "Bilanço Dışı Yükümlülükler Tablosu"nda gösterilmiştir.

2 (i). Garantiler, banka aval ve kabulleri ve mali garanti yerine geçen teminatlar ve diğer akreditifler dahil gayrinakdi krediler:

Banka'nın 30 Haziran 2013 tarihi itibarıyla toplam 933.399 TL (31 Aralık 2012: 829.298 TL) tutarında teminat mektubu, 716.069 TL (31 Aralık 2012: 694.336 TL) tutarında aval ve kabuller ve 854.681 TL (31 Aralık 2012: 642.956 TL) tutarında akreditifler sebebiyle garanti ve kefaletleri bulunmaktadır. Ayrıca, 400.653 TL (31 Aralık 2012: 365.103 TL) tutarında diğer garanti ve kefaletleri bulunmaktadır.

2 (ii). Kesin teminatlar, geçici teminatlar, kefaletler ve benzeri işlemler:

Yukarıdaki 2(i) maddesinde açıklananlar dışında yoktur.

3. Gayrinakdi kredilere ilişkin açıklamalar:

3 (i). Gayrinakdi kredilerin toplam tutarı:

	Cari Dönem 30 Haziran 2013	Önceki Dönem 31 Aralık 2012
Nakit Kredi Teminine Yönelik Olarak Açılan Gayrinakdi Krediler	7.127	69.085
Bir Yıl veya Daha Az Süreli Asıl Vadeli	7.127	69.085
Bir Yıldan Daha Uzun Süreli Asıl Vadeli	-	-
Diğer Gayrinakdi Krediler	2.897.675	2.462.608
Toplam	2.904.802	2.531.693

3 (ii). Gayrinakdi krediler hesabı içinde sektör bazında risk yoğunlaşması hakkında bilgi:

Ara dönem finansal tablo açıklamalarına tabi değildir.

3 (iii). I ve II'nci grupta sınıflandırılan gayrinakdi kredilere ilişkin bilgiler:

Ara dönem finansal tablo açıklamalarına tabi değildir.

b. Türev işlemlere ilişkin açıklamalar:

Banka, 30 Haziran 2013 tarihi itibarıyla toplam 9.273.583 TL (31 Aralık 2012: 4.382.895 TL) tutarında vadeli döviz alım ve satım, 101.881.288 TL (31 Aralık 2012: 20.559.709 TL) tutarında swap para alım satım, 10.940.888 TL (31 Aralık 2012: 3.076.976 TL) tutarında para alım satım opsiyonu, 573.536 TL tutarında faiz alım satım opsiyonu (31 Aralık 2012: 593.340 TL), 6.243.986 TL (31 Aralık 2012: 6.312.752 TL) tutarında swap faiz alım satım işlemine girmiştir. Banka'nın 30 Haziran 2013 itibarıyla 6.464.570 TL tutarında futures faiz alım satım işlemi bulunmaktadır (31 Aralık 2012: 1.057.844 TL). Ayrıca Banka'nın 30 Haziran 2013 tarihi itibarıyla toplam 137.642 TL diğer türev finansal araçları bulunmaktadır (31 Aralık 2011: 162.306). Yabancı para pozisyon riski ve faiz riskini azaltmak amacıyla yapılan söz konusu işlemler alım satım amaçlı türev finansal araç olarak değerlendirilmekte ve Banka tarafından gerçeğe uygun değerleri ile izlenmektedir.

**30 HAZİRAN 2013 TARİHİ İTİBARIYLA KONSOLİDE OLMAYAN
FİNANSAL TABLOLARA İLİŞKİN AÇIKLAMA VE DİPNOTLAR**

(Tutarlar aksi belirtilmedikçe Bin Türk Lirası ("TL") olarak ifade edilmiştir.)

III. NAZIM HESAPLARA İLİŞKİN AÇIKLAMA VE DİPNOTLAR (Devamı)

c. Koşullu borçlar ve varlıklara ilişkin açıklamalar:

Şarta bağlı varlık için şartın gerçekleşme olasılığı kesine yakınsa bu varlık muhasebeleştirilmekte, şartın gerçekleşme olasılığı fazla ise bu varlık dipnotlarda açıklanmaktadır. 30 Haziran 2013 tarihi itibarıyla açıklanması gereken şarta bağlı varlık bulunmamaktadır.

Şarta bağlı yükümlülük için şartın gerçekleşme olasılığı fazla ise ve güvenilir olarak ölçülebiliyorsa karşılık ayrılmakta, güvenilir olarak ölçülemiyorsa ya da şartın gerçekleşme olasılığı yoksa veya az ise bu yükümlülük dipnotlarda açıklanmaktadır.

Banka'nın bankacılık faaliyetleri kapsamında yapmış olduğu işlemler nedeniyle devam eden çeşitli davalara ilişkin şarta bağlı yükümlülükleri bulunmaktadır. 30 Haziran 2013 tarihi itibarıyla Banka aleyhine açılmış bu davaların toplamı 24.056 TL (31 Aralık 2012: 11.107 TL) tutarındadır. Söz konusu davalardan aleyhte sonuçlanma olasılığı lehte sonuçlanma olasılığından yüksek olanlarla ilgili olarak 1.996 TL (31 Aralık 2012: 1.739 TL) tutarında karşılık ayrılmıştır.

Rekabet Kurumu'nun 2 Kasım 2011 tarih ve 11-55/1438-M sayılı kararı ile HSBC Bank A.Ş'nin de aralarında bulunduğu 12 banka ve finansal hizmetler konusunda faaliyet gösteren iki firma hakkında, 4054 sayılı Rekabetin Korunması Hakkında Kanun'un 4. maddesini ihlal edip etmediğinin tespitine ilişkin olarak açılan soruşturma neticesinde, Rekabet Kurumu HSBC Bank A.Ş. aleyhine 4054 sayılı Kanun'un 16.maddesinin üçüncü fıkrası ve "Rekabeti Sınırlayıcı Anlaşma, Uyumlu Eylem ve Kararlar ile Hakim Durumun Kötüye Kullanılması Halinde Verilecek Para Cezalarına İlişkin Yönetmelik" in 5.maddesinin birinci fıkrasının (b) bendi ve ikinci fıkrasının, üçüncü fıkrasının (a) bendi ve 7.maddesinin birinci fıkrasının hükümleri uyarınca 2011 mali yılı sonunda oluşan ve Kurul tarafından belirlenen yıllık gayri safi gelirlerinin % 0,6 sına denk gelmek üzere, takdiren toplam 14.875 TL idari para cezası vermiştir.

Söz konusu idari para cezası, gerekçeli kararın tebliğini takiben 30 gün içinde 5326 sayılı Kabahatler Kanunu'nun 17. Maddesi hükmü çerçevesinde, dörtte üçü nispetinde 11.156 TL olarak ödenecektir. Bu kapsamda Banka, ilgili tutara dörtte üçü nispetinde 11.156 TL karşılık ayırmıştır ve bilançoda "Diğer karşılıklar" içerisinde muhasebeleştirmiştir.

d. Başkalarının nam ve hesabına verilen hizmetlere ilişkin açıklamalar:

Banka, başkalarının nam ve hesabına menkul değer alım satım ve saklama hizmetleri vermektedir.

30 HAZİRAN 2013 TARİHİ İTİBARIYLA KONSOLİDE OLMAYAN FİNANSAL TABLOLARA İLİŞKİN AÇIKLAMA VE DİPNOTLAR

(Tutarlar aksi belirtilmedikçe Bin Türk Lirası ("TL") olarak ifade edilmiştir.)

IV. GELİR TABLOSUNA İLİŞKİN AÇIKLAMA VE DİPNOTLAR

a. Faiz gelirlerine ilişkin bilgiler:

1. Kredilerden alınan faiz gelirlerine ilişkin bilgiler(*):

	Cari Dönem 30 Haziran 2013		Önceki Dönem 30 Haziran 2012	
	TP	YP	TP	YP
Kısa Vadeli Kredilerden	446.304	19.984	504.948	27.883
Orta ve Uzun Vadeli Kredilerden	359.933	56.331	307.149	46.604
Takipteki Alacaklardan Alınan Faizler	9.998	133	12.742	-
Kaynak Kul. Destekleme Fonundan Alınan Faizler	-	-	-	-
Toplam	816.235	76.448	824.839	74.487

(*) Nakdi Kredilere ilişkin ücret ve komisyon gelirlerini de içermektedir.

2. Bankalardan alınan faiz gelirlerine ilişkin bilgiler:

	Cari Dönem 30 Haziran 2013		Önceki Dönem 30 Haziran 2012	
	TP	YP	TP	YP
T.C. Merkez Bankasından	-	-	-	-
Yurtiçi Bankalardan	20.912	1.068	17.582	2.258
Yurtdışı Bankalardan	603	129	1.537	34
Yurtdışı Merkez ve Şubelerden	-	-	-	-
Toplam	21.515	1.197	19.119	2.292

3. Menkul değerlerden alınan faiz gelirlerine ilişkin bilgiler:

	Cari Dönem 30 Haziran 2013		Önceki Dönem 30 Haziran 2012	
	TP	YP	TP	YP
Alım Satım Amaçlı Finansal Varlıklardan	12.695	296	28.962	622
Gerçeğe Uygun Değ. Farkı K/Z' a Yansıtılan FV	-	-	-	-
Satılmaya Hazır Finansal Varlıklardan	131.646	-	87.620	547
Vadeye Kadar Elde Tutulacak Yatırımlar	-	-	-	-
Toplam	144.341	296	116.582	1.169

4. İştirak ve bağlı ortaklıklardan alınan faiz gelirlerine ilişkin bilgiler:

Banka'nın 30 Haziran 2013 ve 30 Haziran 2012 tarihleri itibarıyla iştirak ve bağlı ortaklıklarından alınan faiz geliri bulunmamaktadır.

30 HAZİRAN 2013 TARİHİ İTİBARIYLA KONSOLİDE OLMAYAN FİNANSAL TABLOLARA İLİŞKİN AÇIKLAMA VE DİPNOTLAR

(Tutarlar aksi belirtilmedikçe Bin Türk Lirası ("TL") olarak ifade edilmiştir.)

IV. GELİR TABLOSUNA İLİŞKİN AÇIKLAMA VE DİPNOTLAR (Devamı)

b. Faiz giderlerine ilişkin bilgiler:

1. Kullanılan kredilere verilen faizlere ilişkin bilgiler(*):

	Cari Dönem 30 Haziran 2013		Önceki Dönem 30 Haziran 2012	
	TP	YP	TP	YP
Bankalara	95.617	50.078	101.495	45.563
T.C. Merkez Bankasına	-	-	-	-
Yurtiçi Bankalara	552	68	929	201
Yurtdışı Bankalara	95.065	50.010	100.566	45.362
Yurtdışı Merkez ve Şubelere	-	-	-	-
Diğer Kuruluşlara	-	-	-	-
Toplam	95.617	50.078	101.495	45.563

(*) Nakdi Kredilere ilişkin ücret ve komisyon giderlerini de içermektedir.

2. İştirakler ve bağlı ortaklıklara verilen faiz giderlerine ilişkin bilgiler :

	Cari Dönem 30 Haziran 2013	Önceki Dönem 30 Haziran 2012
İştirak ve Bağlı Ortaklıklara Verilen Faizler	536	786

3. İhraç edilen menkul kıymetlere verilen faizlere ilişkin bilgiler:

Ara dönem finansal tablo açıklamalarına tabi değildir.

4. Mevduata ödenen faizin vade yapısına göre gösterimi:

Cari Dönem: 30 Haziran 2013	Vadesiz Mevduat	Vadeli Mevduat					Birikimli Mevduat	Toplam
		1 Aya Kadar	3 Aya Kadar	6 Aya Kadar	1 Yıla Kadar	1 Yıldan Uzun		
Türk Parası								
Bankalar Mevduatı	-	1.696	-	-	264	-	-	1.960
Tasarruf Mevduatı	-	10.972	130.234	26.748	9.276	3.787	-	181.017
Resmî Mevduat	-	1	5	-	-	-	-	6
Ticari Mevduat	-	46.692	3.394	631	153	128	-	50.998
Diğer Mevduat	-	534	731	26	9	-	-	1.300
7 Gün İhbarlı Mevduat	-	-	-	-	-	-	-	-
Toplam	-	59.895	134.364	27.405	9.702	3.915	-	235.281
Yabancı Para								
DTH	-	8.723	26.614	3.944	1.374	2.477	-	43.132
Bankalar Mevduatı	-	354	-	-	-	-	-	354
7 Gün İhbarlı Mevduat	-	-	-	-	-	-	-	-
Kıymetli Maden D.Hs.	-	-	-	-	-	-	-	-
Toplam	-	9.077	26.614	3.944	1.374	2.477	-	43.486
Genel Toplam	-	68.972	160.978	31.349	11.076	6.392	-	278.767

**30 HAZİRAN 2013 TARİHİ İTİBARIYLA KONSOLİDE OLMAYAN
FİNANSAL TABLOLARA İLİŞKİN AÇIKLAMA VE DİPNOTLAR**

(Tutarlar aksi belirtilmedikçe Bin Türk Lirası ("TL") olarak ifade edilmiştir.)

IV. GELİR TABLOSUNA İLİŞKİN AÇIKLAMA VE DİPNOTLAR (Devamı)

Önceki Dönem: 30 Haziran 2012	Vadesiz Mevduat	Vadeli Mevduat					Birikimli Mevduat	Toplam
		1 Aya Kadar	3 Aya Kadar	6 Aya Kadar	1 Yıla Kadar	1 Yılandan Uzun		
Türk Parası								
Bankalar Mevduatı	-	2.578	172	-	344	-	-	3.094
Tasarruf Mevduatı	-	10.479	140.056	71.345	5.057	4.266	-	231.203
Resmî Mevduat	-	2	50	30	-	-	-	82
Ticari Mevduat	-	46.762	13.506	27.090	804	466	-	88.628
Diğer Mevduat	-	1.166	10.977	7.558	11	-	-	19.712
7 Gün İhbarlı Mevduat	-	-	-	-	-	-	-	-
Toplam		60.987	164.761	106.023	6.216	4.732	-	342.719
Yabancı Para								
DTH	-	9.374	30.162	4.780	1.415	3.465	-	49.196
Bankalar Mevduatı	-	515	-	-	-	-	-	515
7 Gün İhbarlı Mevduat	-	-	-	-	-	-	-	-
Kıymetli Maden D.Hs.	-	-	-	-	-	-	-	-
Toplam	-	9.889	30.162	4.780	1.415	3.465	-	49.711
Genel Toplam	-	70.876	194.923	110.803	7.631	8.197	-	392.430

5. Repo işlemlerine verilen faiz tutarı:

30 Haziran 2013 tarihinde sona eren ara hesap döneminde repo işlemlerine verilen faiz tutarı 9.924 TL (30 Haziran 2012: 23.131 TL)'dir.

6. Finansal kiralama giderlerine ilişkin bilgiler:

Banka'nın 30 Haziran 2013 ve 2012 tarihlerinde sonra eren ara hesap dönemlerinde finansal kiralama gideri bulunmamaktadır.

7. Faktoring işlemlerinden borçlara verilen faizler:

Banka'nın 30 Haziran 2013 ve 2012 tarihlerinde sonra eren ara hesap dönemlerinde faktoring gideri bulunmamaktadır.

c. Temettü gelirlerine ilişkin açıklamalar:

30 Haziran 2013 tarihinde sona eren ara hesap döneminde 14.328 TL (30 Haziran 2012: 7.415 TL) tutarındaki temettü geliri HSBC Yatırım'ın kâr dağıtımından Banka'nın payına isabet eden tutardır.

d. 1. Ticari kâr/zarara ilişkin açıklamalar (Net):

	Cari Dönem 30 Haziran 2013	Önceki Dönem 30 Haziran 2012
Kâr	15.510.845	5.327.497
Sermaye Piyasası İşlemleri Kâr	14.119	29.103
Türev Finansal İşlemlerden Kâr	431.089	204.657
Kambiyo İşlemlerinden Kâr	15.065.637	5.093.737
Zarar (-)	15.535.833	5.473.064
Sermaye Piyasası İşlemleri Zararı	5.392	16.974
Türev Finansal İşlemlerden Zarar	462.790	368.751
Kambiyo İşlemlerinden Zarar	15.067.651	5.087.339
Toplam (Net)	(24.988)	(145.567)

**30 HAZİRAN 2013 TARİHİ İTİBARIYLA KONSOLİDE OLMAYAN
FİNANSAL TABLOLARA İLİŞKİN AÇIKLAMA VE DİPNOTLAR**
(Tutarlar aksi belirtilmedikçe Bin Türk Lirası (“TL”) olarak ifade edilmiştir.)

IV. GELİR TABLOSUNA İLİŞKİN AÇIKLAMA VE DİPNOTLAR (Devamı)

2. Türev finansal işlemlerden kâr/zarara ilişkin açıklamalar:

	Cari Dönem 30 Haziran 2013	Önceki Dönem 30 Haziran 2012
Kur Değişimlerinden Kaynaklanan Kâr/Zarara Etkisi	79.991	(125.721)
Faiz Değişimlerinden Kaynaklanan Kâr/Zarara Etkisi	(111.692)	(38.373)
Toplam (Net)	(31.701)	(164.094)

e. Diğer faaliyet gelirlerine ilişkin açıklamalar:

Diğer faaliyet gelirleri; 5.428 TL (30 Haziran 2012: 4.854 TL) geçmiş yıllara ait karşılık iptalleri, 1.724 TL (30 Haziran 2012: 2.048 TL) tutarında haberleşme giderleri karşılığı, 737 TL (30 Haziran 2012: 1.569 TL) tutarında aktiflerin satışından elde edilen gelirler ve 12.596 TL (30 Haziran 2012: 16.254 TL) tutarında diğer gelirlerden oluşmaktadır.

f. Bankaların kredi ve diğer alacaklara ilişkin değer düşüş karşılıkları:

	Cari Dönem 30 Haziran 2013	Önceki Dönem 30 Haziran 2012
Kredi ve Diğer Alacaklara İlişkin Özel Karşılıklar	165.579	78.349
III. Grup Kredi ve Alacaklardan	7.559	9.383
IV. Grup Kredi ve Alacaklardan	27.158	21.557
V. Grup Kredi ve Alacaklardan	130.862	47.409
Genel Karşılık Giderleri	77.776	50.541
Muhtemel Riskler için Ayrılan Serbest Karşılık Giderleri	-	-
Menkul Değerler Değer Düşme Giderleri	3.624	5
Gerçeğe Uygun Değer Farkı Kâr veya Zarara		
Yansıtılan Finansal Varlıklar	264	5
Satılmaya Hazır Finansal Varlıklar	3.360	-
İştirakler, Bağlı Ortaklıklar ve VKET Men. Değ. Değer Düşüş Giderleri	-	-
İştirakler	-	-
Bağlı Ortaklıklar	-	-
Birlikte Kontrol Edilen Ortaklıklar (İş Ortaklıkları)	-	-
Vadeye Kadar Elde Tutulacak Yatırımlar	-	-
Diğer	5.634	3.631
Toplam	252.613	132.526

**30 HAZİRAN 2013 TARİHİ İTİBARIYLA KONSOLİDE OLMAYAN
FİNANSAL TABLOLARA İLİŞKİN AÇIKLAMA VE DİPNOTLAR**
(Tutarlar aksi belirtilmedikçe Bin Türk Lirası ("TL") olarak ifade edilmiştir.)**IV. GELİR TABLOSUNA İLİŞKİN AÇIKLAMA VE DİPNOTLAR (Devamı)****g. Diğer faaliyet giderlerine ilişkin bilgiler:**

	Cari Dönem	Önceki Dönem
	30 Haziran 2013	30 Haziran 2012
Personel Giderleri	283.116	243.817
Kıdem Tazminatı Karşılığı	3.565	5.792
Banka Sosyal Yardım Sandığı Varlık Açıkları Karşılığı	-	-
Maddi Duran Varlık Değer Düşüş Giderleri	-	-
Maddi Duran Varlık Amortisman Giderleri	24.422	28.859
Maddi Olmayan Duran Varlık Değer Düşüş Giderleri	-	-
Şerefîye Değer Düşüş Gideri	-	-
Maddi Olmayan Duran Varlık Amortisman Giderleri	2.410	3.885
Özkaynak Yöntemi Uygulanan Ortaklık Payları	-	-
Değer Düşüş Gideri	-	-
Elden Çıkarılacak Kıymetler Değer Düşüş Giderleri	-	-
Elden Çıkarılacak Kıymetler Amortisman Giderleri	58	81
Satış Amaçlı Elde Tutulan ve Durdurulan Faaliyetlere İlişkin Duran Varlıklar Değer Düşüş Giderleri	-	-
Diğer İşletme Giderleri	220.421	211.996
Faaliyet Kiralama Giderleri	63.160	66.987
Bakım ve Onarım Giderleri	11.302	8.359
Reklam ve İlan Giderleri	26.587	25.240
Diğer Giderler	119.372	111.410
Aktiflerin Satışından Doğan Zararlar	169	568
Diğer	88.057	72.249
Toplam	622.218	567.247

h. Sürdürülen faaliyetler ile durdurulan faaliyetler vergi öncesi kâr/zararına ilişkin açıklama:

Ara dönem finansal tablo açıklamalarına tabi değildir.

i. Sürdürülen faaliyetler ile durdurulan faaliyetler vergi karşılığına ilişkin açıklama:

Banka'nın 30 Haziran 2013 tarihi itibarıyla ayrılan cari vergi karşılığı gideri 31.331 TL (30 Haziran 2012: 52.845 TL) ve ertelenmiş vergi gideri 13.270 TL (30 Haziran 2012 itibarıyla ertelenmiş vergi geliri: 19.587 TL)'dir.

Banka'nın cari dönemde finansal tablolarına yansıtılan 13.270 TL ertelenmiş vergi giderinin (30 Haziran 2012 itibarıyla ertelenmiş vergi geliri: 19.587 TL) tamamı uygulanan muhasebe politikaları ve değerlendirme esasları ile vergi mevzuatı arasındaki zamanlama farkları üzerinden hesaplanan geçici farklardan oluşmaktadır.

j. Sürdürülen faaliyetler ile durdurulan faaliyetler vergi sonrası kâr/zararına ilişkin açıklama:

Vergi sonrası faaliyet kâr/zararına ilişkin açıklanacak husus bulunmamaktadır.

**30 HAZİRAN 2013 TARİHİ İTİBARIYLA KONSOLİDE OLMAYAN
FİNANSAL TABLOLARA İLİŞKİN AÇIKLAMA VE DİPNOTLAR**

(Tutarlar aksi belirtilmedikçe Bin Türk Lirası ("TL") olarak ifade edilmiştir.)

IV. GELİR TABLOSUNA İLİŞKİN AÇIKLAMA VE DİPNOTLAR (Devamı)

k. Net dönem kâr ve zararına ilişkin açıklamalar:

- 1. Olağan bankacılık işlemlerinden kaynaklanan gelir ve gider kalemlerinin niteliği, boyutu ve tekrarlanma oranının açıklanması bankanın dönem içindeki performansının anlaşılması için gerekli ise, bu kalemlerin niteliği ve tutarı:**

30 Haziran 2013 tarihinde sona eren ara hesap döneminde gelir kalemleri içerisinde net faiz geliri 697.148 TL (30 Haziran 2012: 696.972 TL), net ücret ve komisyon gelirleri ise 273.598 TL (30 Haziran 2012: 234.205 TL) ile önemli bir yer tutmaktadır. Nakdi kredilerden alınan ücret ve komisyon gelirleri net faiz geliri içerisinde gösterilmektedir. Faiz gelirlerinin içerisindeki dağılım göz önünde bulundurulduğunda, Banka'nın faiz gelirinin en önemli kaynakları kredilerden, menkul değerlerden ve bankalararası para piyasasından alınan faizlerdir. Faiz giderlerinin ise en büyük bölümünü mevduata ödenen faizler ve kullanılan kredilere verilen faizler oluşturmaktadır. Komisyon gelirlerinin en önemli kısmını ise kredi kartı işlemlerinden ve diğer bankacılık faaliyetlerinden alınan komisyonlar oluşturmaktadır.

- 2. Banka tarafından finansal tablo kalemlerine ilişkin olarak yapılan bir tahmindeki değişikliğin kâr/zarara etkisi, daha sonraki dönemleri de etkilemesi olasılığı varsa, o dönemleri de kapsayacak şekilde açıklama:**

Cari dönemde önemli etkide bulunan veya takip eden dönemlerde önemli etkide bulunacağı beklenen muhasebe tahminlerinde yapılan herhangi bir değişiklik bulunmamaktadır.

l. Gelir tablosunda yer alan diğer kalemlere ilişkin açıklama:

Gelir tablosundaki "Diğer alınan ücret ve komisyonlar" kalemi, esas olarak kredi kartı işlemleriyle yatırım fonu işlemlerinden alınan komisyonlardan oluşmaktadır.

**30 HAZİRAN 2013 TARİHİ İTİBARIYLA KONSOLİDE OLMAYAN
FİNANSAL TABLOLARA İLİŞKİN AÇIKLAMA VE DİPNOTLAR**

(Tutarlar aksi belirtilmedikçe Bin Türk Lirası ("TL") olarak ifade edilmiştir.)

V. ÖZKAYNAK DEĞİŞİM TABLOSUNA İLİŞKİN AÇIKLAMA VE DİPNOTLAR

- a. Cari dönemde finansal araçların muhasebeleştirilmesi standardının uygulanması sebebiyle yapılan düzeltmelere ilişkin bilgiler:**
- 1. Satılmaya hazır finansal yatırımların yeniden değerlendirilmesinden sonra meydana gelen artış ve azalış:**
Ara dönem finansal tablo açıklamalarına tabi değildir.
 - 2. Nakit akış riskinden korunma kalemlerinde meydana gelen artışlara ilişkin bilgiler:**
Ara dönem finansal tablo açıklamalarına tabi değildir.
- b. Cari dönemde finansal araçların muhasebeleştirilmesi standardının uygulanması sebebiyle yapılan düzeltmelere ilişkin bilgiler**
- 1. Satılmaya hazır yatırımlara ilişkin bilgiler:**
Ara dönem finansal tablo açıklamalarına tabi değildir.
 - 2. Nakit akış riskinden korunma amaçlı yapılan işlemler**
Ara dönem finansal tablo açıklamalarına tabi değildir.
- c. Kar dağıtımına ilişkin açıklamalar:**
Bulunmamaktadır.
- d. Hisse senedi ihracına ilişkin açıklamalar:**
Ara dönem finansal tablo açıklamalarına tabi değildir.
- e. Önceki dönem ile ilgili düzeltmelerin açılış bilançolarına etkileri:**
Ara dönem finansal tablo açıklamalarına tabi değildir.
- f. Geçmiş dönem zararlarının mahsup edilmesi:**
Ara dönem finansal tablo açıklamalarına tabi değildir.

**30 HAZİRAN 2013 TARİHİ İTİBARIYLA KONSOLİDE OLMAYAN
FİNANSAL TABLOLARA İLİŞKİN AÇIKLAMA VE DİPNOTLAR**
(Tutarlar aksi belirtilmedikçe Bin Türk Lirası ("TL") olarak ifade edilmiştir.)

VI. NAKİT AKIŞ TABLOSUNA İLİŞKİN AÇIKLAMA VE DİPNOTLAR

- a. Nakit akış tablosunda yer alan diğer kalemler ve döviz kurundaki değişimin nakit ve nakde eşdeğer varlıklar üzerindeki etkisi kalemine ilişkin açıklamalar:**

Ara dönem finansal tablo açıklamalarına tabi değildir.

- b. İştirak, bağlı ortaklık ve diğer yatırımların elde edilmesinden kaynaklanan nakit akışına ilişkin bilgiler:**

Ara dönem finansal tablo açıklamalarına tabi değildir.

- c. İştirak, bağlı ortaklık ve diğer işletmelerin elden çıkarılmasına ilişkin bilgiler:**

Ara dönem finansal tablo açıklamalarına tabi değildir.

- d. Nakit ve nakde eşdeğer varlıklara ilişkin bilgiler:**

Ara dönem finansal tablo açıklamalarına tabi değildir.

- e. İlave bilgiler:**

Ara dönem finansal tablo açıklamalarına tabi değildir.

30 HAZİRAN 2013 TARİHİ İTİBARIYLA KONSOLİDE OLMAYAN FİNANSAL TABLOLARA İLİŞKİN AÇIKLAMA VE DİPNOTLAR

(Tutarlar aksi belirtilmedikçe Bin Türk Lirası ("TL") olarak ifade edilmiştir.)

VII. BANKA'NIN DAHİL OLDUĞU RİSK GRUBU İLE İLGİLİ AÇIKLAMALAR

Banka'nın dahil olduğu risk grubuna ilişkin işlemlerin hacmi, dönem sonunda sonuçlanmamış kredi ve mevduat işlemleri ile döneme ilişkin gelir ve giderler:

1. Cari dönem - 30 Haziran 2013:

Banka'nın Dahil Olduğu Risk Grubu	İştirak, Bağlı Ortaklık ve Birlikte Kontrol Edilen Ortaklıklar (İş Ortaklıkları)		Banka'nın Doğrudan ve Dolaylı Ortakları		Risk Grubuna Dahil Olan Diğer Gerçek ve Tüzel Kişiler	
	Nakdi	G.Nakdi	Nakdi	G.Nakdi	Nakdi	G.Nakdi
Krediler ve Diğer Alacaklar						
Dönem Başı Bakiyesi	33	204	12.104	356.225	15	-
Dönem Sonu Bakiyesi	8	322	17.400	492.449	5	-
Alınan Faiz ve Komisyon Gelirleri	-	1	261	250	-	-

2. Önceki Dönem - 31 Aralık 2012:

Banka'nın Dahil Olduğu Risk Grubu	İştirak, Bağlı Ortaklık ve Birlikte Kontrol Edilen Ortaklıklar (İş Ortaklıkları)		Banka'nın Doğrudan ve Dolaylı Ortakları		Risk Grubuna Dahil Olan Diğer Gerçek ve Tüzel Kişiler	
	Nakdi	G.Nakdi	Nakdi	G.Nakdi	Nakdi	G.Nakdi
Krediler ve Diğer Alacaklar						
Dönem Başı Bakiyesi	12	205	8.861	487.975	-	-
Dönem Sonu Bakiyesi	33	204	12.104	356.225	15	-
Alınan Faiz ve Komisyon Gelirleri (*)	-	1	1.121	393	-	-

(*) Önceki dönem bakiyeleri 30 Haziran 2012 tutarlarını ifade etmektedir.

3. Banka'nın dahil olduğu risk grubuna ait mevduata ilişkin bilgiler:

Banka'nın Dahil Olduğu Risk Grubu	İştirak, Bağlı Ortaklık ve Birlikte Kontrol Edilen Ortaklıklar (İş Ortaklıkları)		Banka'nın Doğrudan ve Dolaylı Ortakları		Risk Grubuna Dahil Olan Diğer Gerçek ve Tüzel Kişiler	
	Cari Dönem	Önceki Dönem	Cari Dönem	Önceki Dönem	Cari Dönem	Önceki Dönem
	30 Haziran 2013	31 Aralık 2012	30 Haziran 2013	31 Aralık 2012	30 Haziran 2013	31 Aralık 2012
Mevduat						
Dönem Başı	28.764	18.461	33.834	112.325	4.527	3.788
Dönem Sonu	19.444	28.764	45.376	33.834	4.549	4.527
Mevduat Faiz Gideri (*)	536	786	-	-	-	96

(*) Önceki dönem bakiyeleri 30 Haziran 2012 tutarlarını ifade etmektedir.

4. Banka'nın, dahil olduğu risk grubu ile yaptığı vadeli işlemler ile opsiyon sözleşmeleri ile benzeri diğer sözleşmelere ilişkin bilgiler:

Banka'nın Dahil Olduğu Risk Grubu	İştirak, Bağlı Ortaklık ve Birlikte Kontrol Edilen Ortaklıklar (İş Ortaklıkları)		Banka'nın Doğrudan ve Dolaylı Ortakları		Risk Grubuna Dahil Olan Diğer Gerçek ve Tüzel Kişiler	
	Cari Dönem	Önceki Dönem	Cari Dönem	Önceki Dönem	Cari Dönem	Önceki Dönem
	30 Haziran 2013	31 Aralık 2012	30 Haziran 2013	31 Aralık 2012	30 Haziran 2013	31 Aralık 2012
Gerçeğe Uygun Değer Farkı Kâr veya Zarara Yansıtılan İşlemler						
Dönem Başı	-	-	30.949.573	16.338.478	-	-
Dönem Sonu	-	-	134.931.936	30.949.573	-	-
Toplam Kâr/Zarar (*)	-	-	(67.898)	231.607	-	-
Riskten Korunma Amaçlı İşlemler						
Dönem Başı	-	-	-	-	-	-
Dönem Sonu	-	-	-	-	-	-
Toplam Kâr / Zarar	-	-	-	-	-	-

(*) Önceki dönem bakiyeleri 30 Haziran 2012 tutarlarını ifade etmektedir.

5. Banka'nın, üst düzey yöneticilerine ödediği toplam ücret ve benzeri faydalara ilişkin açıklamalar:

Banka üst yönetimine 30 Haziran 2013 tarihi itibarıyla 32.487 TL (30 Haziran 2012: 21.040 TL) tutarında ödeme yapılmıştır.

**30 HAZİRAN 2013 TARİHİ İTİBARIYLA KONSOLİDE OLMAYAN
FİNANSAL TABLOLARA İLİŞKİN AÇIKLAMA VE DİPNOTLAR**

(Tutarlar aksi belirtilmedikçe Bin Türk Lirası ("TL") olarak ifade edilmiştir.)

VIII. BANKA'NIN YURTIÇI, YURTDIŞI, KIYI BANKACILIĞI BÖLGELERİNDEKİ ŞUBELERİ İLE YURTDIŞI TEMSİLCİLİKLERİNE İLİŞKİN BİLGİLER

Banka'nın yurtiçi ve yurtdışı şube ve temsilciliklerine ilişkin bilgiler:

Ara dönem finansal tablo açıklamalarına tabi değildir.

IX. BİLANÇO SONRASI HUSUSLARA İLİŞKİN AÇIKLAMA VE DİPNOTLAR

1. Bilanço sonrası hususlar ile ilgili henüz sonuçlandırılmamış işlemler ve bunların finansal tablolara etkisi:

Bulunmamaktadır.

2. Kurlarda bilanço tarihinden sonra ortaya çıkan ve açıklanmaması finansal tablo kullanıcılarının finansal tablolar üzerinde değerlendirme yapmasını ve karar vermesini etkileyecek önemlilikteki değişikliklerin yabancı para işlemler ile ilgili kalemlere ve finansal tablolara olan etkisi ile ana ortaklık bankanın yurtdışındaki faaliyetlerine etkisi:

Kurlarda bilanço tarihinden sonra ortaya çıkan ve açıklanması gereken önemli bir değişiklik yoktur.

**30 HAZİRAN 2013 TARİHİ İTİBARIYLA KONSOLİDE OLMAYAN
FİNANSAL TABLOLARA İLİŞKİN AÇIKLAMA VE DİPNOTLAR**
(Tutarlar aksi belirtilmedikçe Bin Türk Lirası (“TL”) olarak ifade edilmiştir.)

ALTINCI BÖLÜM

DİĞER AÇIKLAMALAR

I. BANKA’NIN FAALİYETİNE İLİŞKİN DİĞER AÇIKLAMALAR

Bulunmamaktadır.

YEDİNCİ BÖLÜM

SINIRLI BAĞIMSIZ DENETİM RAPORUNA İLİŞKİN AÇIKLAMALAR

I. SINIRLI BAĞIMSIZ DENETİM RAPORUNA İLİŞKİN AÇIKLAMALAR

30 Haziran 2013 tarihi itibarıyla ve aynı tarihte sona eren ara döneme ait düzenlenen konsolide olmayan finansal tablolar Akis Bağımsız Denetim ve Serbest Muhasebeci Mali Müşavirlik Anonim Şirketi (the Turkish member firm of KPMG International Cooperative, a Swiss entity) tarafından sınırlı bağımsız denetime tabi tutulmuş olup, 7 Ağustos 2013 tarihli sınırlı bağımsız denetim raporu konsolide olmayan finansal tabloların önünde sunulmuştur.

II. BAĞIMSIZ DENETÇİ TARAFINDAN HAZIRLANAN AÇIKLAMA VE DİPNOTLAR

Bulunmamaktadır.

.....