

**HSBC BANK A.Ş. VE KONSOLİDASYONA TABİ
BAĞLI ORTAKLIKLARI**

**30 HAZİRAN 2012 TARİHİ İTİBARIYLA HAZIRLANAN
KAMUYA AÇIKLANACAK KONSOLİDE
FİNANSAL TABLOLAR, BUNLARA İLİŞKİN
AÇIKLAMA VE DİPNOTLAR İLE
SINIRLI BAĞIMSIZ DENETİM RAPORU**



SINIRLI BAĞIMSIZ DENETİM RAPORU

HSBC Bank A.Ş. Yönetim Kurulu'na:

HSBC Bank A.Ş.'nin ("Banka") ve konsolidasyona tabi ortaklıklarının 30 Haziran 2012 tarihi itibarıyla hazırlanan konsolide bilançosu ile aynı tarihte sona eren döneme ait konsolide gelir tablosu, nakit akış tablosu ve özkaynak değişim tablosunu sınırlı denetime tabi tutmuş bulunuyoruz. Rapor konusu finansal tablolar Banka yönetiminin sorumluluğundadır. Bağımsız denetimi yapan kuruluş olarak üzerimize düşen sorumluluk, gerçekleştirilen sınırlı denetime dayanarak bu finansal tablolar üzerine rapor sunmaktır.

Sınırlı denetim, 5411 sayılı Bankacılık Kanunu uyarınca yürürlüğe konulan hesap ve kayıt düzeni ile muhasebe ve bağımsız denetim ilkelerine ilişkin düzenlemelere uygun olarak gerçekleştirilmiştir. Bu düzenlemeler, sınırlı denetimin finansal tablolarda önemli bir yanlışlığın bulunup bulunmadığına dair sınırlı bir güvence verecek şekilde planlanmasını ve yapılmasını öngörür. Sınırlı denetim, temel olarak finansal tabloların analitik yöntemler uygulanarak incelenmesi, doğruluğunun sorgulanması ve denetlenenin yönetimi ile görüşmeler yapılarak bilgi toplanması ile sınırlı olduğundan, tam kapsamlı denetime kıyasla daha az güvence sağlar. Tam kapsamlı bir denetim çalışması yürütülmemesi nedeniyle bir denetim görüşü bildirilmemektedir.

Gerçekleştirmiş olduğumuz sınırlı denetim sonucunda, ilişikteki konsolide finansal tabloların, HSBC Bank A.Ş.'nin ve konsolidasyona tabi ortaklıklarının 30 Haziran 2012 tarihi itibarıyla mali durumunu ve aynı tarihte sona eren döneme ait faaliyet sonuçlarını ve nakit akımlarını 5411 sayılı Bankacılık Kanunu'nun 37 ve 38 inci maddeleri gereğince yürürlükte bulunan düzenlemelerde belirlenen muhasebe ilke ve standartlarına ve Bankacılık Düzenleme ve Denetleme Kurulu tarafından muhasebe ve finansal raporlama esaslarına ilişkin yayımlanan diğer yönetmelik, açıklama ve genelgelere uygun olarak doğru bir biçimde yansıtmadığına dair önemli herhangi bir hususa rastlanmamıştır.

Başaran Nas Bağımsız Denetim ve
Serbest Muhasebeci Mali Müşavirlik A.Ş.
a member of
PricewaterhouseCoopers

Haluk Yalçın, SMMM
Sorumlu Ortak Başdenetçi

İstanbul, 22 Ağustos 2012



HSBC BANK A.Ş.VE BAĞLI ORTAKLIKLARI'NIN 30/06/2012 TARİHİ İTİBARIYLA HAZIRLANAN KONSOLİDE FİNANSAL RAPORU

Banka'nın yönetim merkezinin adresi : Büyükdere Caddesi No: 128 Esentepe, Şişli
34394, İSTANBUL
Telefon numarası : (0212) 376 40 00
Fax numarası : (0212) 366 33 83
Elektronik site adresi : www.hsbc.com.tr
İrtibat için elektronik posta adresi : muhaberat@hsbc.com.tr

Bankacılık Düzenleme ve Denetleme Kurumu tarafından düzenlenen Bankalarca Kamuya Açıklanacak Finansal Tablolar ile Bunlara İlişkin Açıklama ve Dipnotlar Hakkında Tebliğe göre hazırlanan ara dönem konsolide finansal raporu aşağıda yer alan bölümlerden oluşmaktadır.


- ANA ORTAKLIK BANKA HAKKINDA GENEL BİLGİLER
- ANA ORTAKLIK BANKANIN KONSOLİDE FİNANSAL TABLOLARI
- İLGİLİ DÖNEMDE UYGULANAN MUHASEBE POLİTİKALARINA İLİŞKİN AÇIKLAMALAR
- KONSOLIDASYON KAPSAMINDAKİ GRUBUN MALİ BÜNYESİNE İLİŞKİN BİLGİLER
- KONSOLİDE FİNANSAL TABLOLARA İLİŞKİN AÇIKLAMA VE DİPNOTLAR
- DİĞER AÇIKLAMA VE DİPNOTLAR
- SINIRLI DENETİM RAPORU

Bu raporda yer alan konsolide finansal tablolar ile bunlara ilişkin açıklama ve dipnotlar Bankaların Muhasebe Uygulamalarına ve Belgelerin Saklanması İlişkin Usul ve Esaslar Hakkında Yönetmelik, Türkiye Muhasebe Standartları, Türkiye Finansal Raporlama Standartları, bunlara ilişkin ek ve yorumlar ile Bankamız kayıtlarına uygun olarak, aksi belirtilmediği müddetçe **bin Türk Lirası** cinsinden hazırlanmış olup, sınırlı denetime tabi tutulmuş ve ilişikte sunulmuştur.


Konsolide finansal rapor çerçevesinde finansal tabloları konsolide edilen bağlı ortaklıklarımız, iştiraklerimiz ve birlikte kontrol edilen ortaklıklarımız aşağıdadır.


Bağlı Ortaklıklar	İştirakler	Birlikte Kontrol Edilen Ortaklıklar
1. HSBC Yatırım ve Menkul Değerler A.Ş.	-	-


Ayrıca Bankamızın bağlı ortaklığı olmamakla birlikte % 100 kontrol yetkisine sahip olduğu "Özel amaçlı kuruluş ("Special Purpose Entity")" olan HSBC Turkey DPR Finance de konsolidasyona dahil edilmiştir.

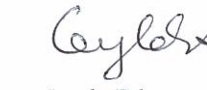

Peter William Boyles
Yönetim Kurulu
Başkanı


Martin Spurling
Genel Müdür


Neslihan Erkazancı
Genel Müdür
Yardımcısı


Burçin Ozan
Grup Başkanı


Gilles Denöyel
Denetim Komitesi
Başkanı


Leyla Etker
Denetim Komitesi
Üyesi

Bu finansal rapor ile ilgili olarak soruların iletilebileceği yetkili personele ilişkin bilgiler:

Ad-Soyad : Burçin Ozan
Tel No : (0212) 3764186
Fax No : (0212) 3764912

BİRİNCİ BÖLÜM

Ana Ortaklık Banka Hakkında Genel Bilgiler

Sayfa No :

I.	Ana Ortaklık Banka'nın kuruluş tarihi, başlangıç statüsü, anılan statüde meydana gelen değişiklikleri ihtiva eden tarihçesi	1
II.	Ana Ortaklık Banka'nın sermaye yapısı, yönetim ve denetimini doğrudan veya dolaylı olarak tek başına veya birlikte elinde bulunduran ortakları, varsa bu hususlarda yıl içindeki değişiklikler ile dahil olduğu gruba ilişkin açıklama	1
III.	Ana Ortaklık Banka'nın, yönetim kurulu başkan ve üyeleri, denetim komitesi üyeleri ile genel müdür ve yardımcılarının, varsa Ana Ortaklık Banka'da sahip oldukları paylara ilişkin açıklama	2
IV.	Ana Ortaklık Banka'da nitelikli paya sahip kişi ve kuruluşlara ilişkin açıklamalar	3
V.	Ana Ortaklık Banka'nın hizmet türü ve faaliyet alanlarını içeren özet bilgi	3
VI.	Diğer hususlar	3
VII.	Konsolidasyon kapsamına alınan kuruluşlara ilişkin bilgiler	3

İKİNCİ BÖLÜM

Konsolide Finansal Tablolar

I.	Konsolide bilançolar - Aktif kalemler	5
I.	Konsolide bilançolar - Pasif kalemler	6
II.	Konsolide bilanço dışı yükümlülükler tablosu	7
III.	Konsolide gelir tabloları	8
IV.	Konsolide özkaynaklarda muhasebeleştirilen gelir gider kalemlerine ilişkin tablolar	9
V.	Konsolide özkaynak değişim tabloları	10-11
VI.	Konsolide nakit akış tablosu	12

ÜÇÜNCÜ BÖLÜM

Muhasebe Politikalarına İlişkin Açıklamalar

I.	Sunum esaslarına ilişkin açıklamalar	
a.	Konsolide finansal tablolar ile bunlara ilişkin açıklama ve dipnotların Türkiye Muhasebe Standartları ve Bankaların Muhasebe Uygulamalarına ve Belgelerin Saklanması İlişkin Usul ve Esaslar Hakkında Yönetmeliğe uygun olarak hazırlanması	13
b.	Konsolide finansal tabloların hazırlanmasında izlenen muhasebe politikaları ve kullanılan değerlendirme esasları	13
II.	Finansal araçların kullanım stratejisi ve yabancı para cinsinden işlemlere ilişkin açıklamalar	13-14
III.	Konsolide edilen iştirak ve bağlı ortaklıklara ilişkin bilgiler	14
IV.	Vadeli işlem ve opsiyon sözleşmeleri ile türev ürünlere ilişkin açıklamalar	14
V.	Faiz gelir ve giderlerine ilişkin açıklamalar	14
VI.	Ücret ve komisyon gelir ve giderlerine ilişkin açıklamalar	14
VII.	Finansal varlıklara ilişkin açıklamalar	15-16
VIII.	Finansal araçların değer düşüklüğüne ilişkin açıklamalar	16
IX.	Finansal araçların netleştirilmesine ilişkin açıklamalar	16
X.	Satış ve geri alış anlaşmaları ve menkul değerlerin ödünç verilmesi işlemlerine ilişkin açıklamalar	16
XI.	Satış amaçlı elde tutulan ve durdurulan faaliyetlere ilişkin duran varlıklar ile bu varlıklara ilişkin borçlar hakkında açıklamalar	16
XII.	Şerefiye ve diğer maddi olmayan duran varlıklara ilişkin açıklamalar	17
XIII.	Maddi duran varlıklara ilişkin açıklamalar	17
XIV.	Kiralama işlemlerine ilişkin açıklamalar	17
XV.	Karşılıklar ve koşullu yükümlülükler ile ilişkin açıklamalar	18
XVI.	Koşullu varlıklara ilişkin açıklamalar	18
XVII.	Çalışanların haklarına ilişkin yükümlülükler ile ilişkin açıklamalar	18
XVIII.	Vergi uygulamalarına ilişkin açıklamalar	18-19
XIX.	Borçlanmalara ilişkin ilave açıklamalar	19
XX.	İhraç edilen hisse senetlerine ilişkin açıklamalar	20
XXI.	Aval ve kabullere ilişkin açıklamalar	20
XXII.	Devlet teşviklerine ilişkin açıklamalar	20
XXIII.	Raporlamanın bölümlenmeye göre yapılmasına ilişkin açıklamalar	20
XXIV.	Kâr yedekleri ve kârın dağıtılması	20
XXV.	Hisse Başına Kazanç	20
XXVI.	Nakit ve nakde eşdeğer varlıklar	20
XXVII.	İlişkili Taraflar	21
XXVIII.	Sınıflandırmalar	21
XXIX.	Diğer hususlar	21

DÖRDÜNCÜ BÖLÜM

Mali Bütneye İlişkin Bilgiler

I.	Konsolide sermaye yeterliliği standart oranına ilişkin açıklamalar	22-27
II.	Konsolide kredi riskine ilişkin açıklamalar	28
III.	Konsolide piyasa riskine ilişkin açıklamalar	28-29
IV.	Konsolide operasyonel riske ilişkin açıklamalar	29
V.	Konsolide kur riskine ilişkin açıklamalar	30-32
VI.	Konsolide faiz oranı riskine ilişkin açıklamalar	32-35
VII.	Konsolide likidite riskine ilişkin açıklamalar	35-36
VIII.	Konsolide finansal varlık ve borçların gerçeğe uygun değeri ile gösterilmesine ilişkin açıklamalar	36
IX.	Başkalarının nam ve hesabına yapılan işlemler, inanca dayalı işlemlere ilişkin açıklamalar	36
X.	Faaliyet bölümlerine ilişkin açıklamalar	37-38

BEŞİNCİ BÖLÜM

Konsolide Finansal Tablolara İlişkin Açıklama ve Dipnotlar

I.	Konsolide aktif kalemlere ilişkin açıklama ve dipnotlar	39-50
II.	Konsolide pasif kalemlere ilişkin açıklama ve dipnotlar	51-58
III.	Konsolide nazım hesaplara ilişkin açıklama ve dipnotlar	59-60
IV.	Konsolide gelir tablosuna ilişkin açıklama ve dipnotlar	61-65
V.	Konsolide özkaynak değişim tablosuna ilişkin açıklama ve dipnotlar	66
VI.	Konsolide nakit akış tablosuna ilişkin açıklama ve dipnotlar	67
VII.	Grup'un dahil olduğu risk grubu ile ilgili açıklamalar	68
VIII.	Ana Ortaklık Banka'nın yurtiçi, yurtdışı, kıyı bankacılığı bölgelerindeki şubeleri ile yurtdışı temsilciliklerine ilişkin açıklamalar	69
IX.	Bilanço sonrası hususlara ilişkin açıklama ve dipnotlar	69

ALTINCI BÖLÜM

Diğer Açıklamalar

I.	Grup'un faaliyetine ilişkin diğer açıklamalar	70
----	---	----

YEDİNCİ BÖLÜM

Sınırlı Bağımsız Denetim Raporuna İlişkin Açıklamalar

I.	Sınırlı bağımsız denetim raporuna ilişkin açıklamalar	70
II.	Bağımsız denetçi tarafından hazırlanan açıklama ve dipnotlar	70

HSBC BANK A.Ş. VE BAĞLI ORTAKLIKLARI
30 HAZİRAN 2012 TARİHİ İTİBARIYLA KONSOLİDE
FİNANSAL TABLOLARA İLİŞKİN AÇIKLAMA VE DİPNOTLAR
(Tutarlar aksi belirtilmedikçe Bin Türk Lirası (“TL”) olarak ifade edilmiştir.)

BİRİNCİ BÖLÜM

ANA ORTAKLIK BANKA HAKKINDA GENEL BİLGİLER

I. ANA ORTAKLIK BANKA’NIN KURULUŞ TARİHİ, BAŞLANGIÇ STATÜSÜ, ANILAN STATÜDE MEYDANA GELEN DEĞİŞİKLİKLERİ İHTİVA EDEN TARİHÇESİ

HSBC Bank Anonim Şirketi’nin (“Banka”, “Ana Ortaklık Banka”, “HSBC Bank”) ticari bankacılık faaliyetlerinde bulunmak üzere kurulmasına 27 Haziran 1990 tarih ve 90/644 sayılı Bakanlar Kurulu kararıyla izin verilmiş ve Ana Sözleşme 18 Eylül 1990 tarih ve 2611 sayılı Resmi Gazete’de yayımlanmıştır. Banka, 6224 sayılı Yabancı Sermayeyi Teşvik Yasası hükümleri uyarınca tescil edilmiş yabancı sermayeli bir bankadır. İngiltere’de yerleşik bir kuruluş olan HSBC Bank Plc, Banka’nın %100’üne sahiptir. 20 Eylül 2001 tarihinde Tasarruf Mevduatı Sigorta Fonu (“TMSF”) bünyesinde bulunan Demirbank T.A.Ş.’nin, Banka’nın ana hissedarı olan HSBC Bank Plc’ye satışına ilişkin ‘Hisse Satış Sözleşmesi’ imzalanmıştır. Bu sözleşme ile 31 Ekim 2001 tarihine kadar gerekli işlemlerin bitirilerek, Demirbank T.A.Ş.’nin hisselerinin tamamı ile aktif ve yükümlülüklerinin bir bölümünün HSBC Bank Plc’ye devredilmesi öngörülmüş olup, söz konusu hisselerin devri 31 Ekim 2001 tarihinde gerçekleştirilmiştir. 14 Aralık 2001 tarihinde Demirbank T.A.Ş. ve Banka, HSBC Bank Anonim Şirketi adı altında birleşerek faaliyetlerine devam etmiştir. Banka, 19 Eylül 2002 tarihinde Benkar Tüketici Finansmanı ve Kart Hizmetleri A.Ş. (“Benkar”) ile hisse satış sözleşmesi imzalamış ve Benkar hisselerinin tamamını satın almıştır. 25 Aralık 2002 tarihinde Benkar ve Banka yönetim kurullarının aldığı karar ile Benkar’ın tüm varlık ve yükümlülükleri Banka’ya devredilmiştir.

II. ANA ORTAKLIK BANKA’NIN SERMAYE YAPISI, YÖNETİM VE DENETİMİNİ DOĞRUDAN VEYA DOLAYLI OLARAK TEK BAŞINA VEYA BİRLİKTE ELİNDE BULUNDURAN ORTAKLARI, VARSA BU HUSUSLARDA YIL İÇİNDEKİ DEĞİŞİKLİKLER İLE DAHİL OLDUĞU GRUBA İLİŞKİN AÇIKLAMA

30 Haziran 2012 tarihi itibarıyla, Ana Ortaklık Banka’nın nominal sermayesi 652.290 TL olup, beheri 0,01 TL tutarında 65.229.000.000 adet kayıtlı ve tamamı ödenmiş hisseden meydana gelmiştir. Ana Ortaklık Banka’nın sermayesinin tamamı merkezi İngiltere’de bulunan ve İngiliz yasalarına göre kurulmuş bir banka olan HSBC Bank Plc’ye aittir. Ana Ortaklık Banka’nın sermaye yapısı, yönetim ve denetimini doğrudan veya dolaylı olarak tek başına veya birlikte elinde bulunduran ortaklarında 30 Haziran 2012 tarihinde sona eren hesap döneminde değişiklik olmamıştır.

Grup’un sermaye yapısı, tamamı Yabancı ortaklara ait “A” ve “B” grubu hisselerden oluşmakta olup, İdare Meclisi Üyeleri, “A” grubu hisse senedi sahiplerinin göstereceği adaylar arasından seçilir.

HSBC BANK A.Ş. VE BAĞLI ORTAKLIKLARI
30 HAZİRAN 2012 TARİHİ İTİBARIYLA KONSOLİDE
FİNANSAL TABLOLARA İLİŞKİN AÇIKLAMA VE DİPNOTLAR
(Tutarlar aksi belirtilmedikçe Bin Türk Lirası ("TL") olarak ifade edilmiştir.)

III. ANA ORTAKLIK BANKA'NIN, YÖNETİM KURULU BAŞKAN VE ÜYELERİ, DENETİM KOMİTESİ ÜYELERİ İLE GENEL MÜDÜR VE YARDIMCILARININ, VARSA ANA ORTAKLIK BANKA'DA SAHİP OLDUKLARI PAYLARA İLİŞKİN AÇIKLAMA

<u>Ünvanı</u>	<u>İsmi</u>	<u>Görevi</u>	<u>Öğrenim Durumu</u>
Yönetim Kurulu Başkanı:	Peter William BOYLES	Başkan	Lise
Yönetim Kurulu Başkan Vekili:	Antonio Pedro Dos Santos SIMOES (***)	Başkan Vekili	Yüksek Lisans
Yönetim Kurulu Üyeleri:	Martin SPURLING	Üye, Genel Müdür	Yüksek Lisans
	Kevin Peter SAWLE (*)	Üye	Yüksek Lisans
	Mark John THUNDERCLIFFE (**)	Üye	Yüksek Lisans
	Jonathan James CALLEDINE (****)	Üye	Yüksek Lisans
	Leyla ETKER	Üye	Yüksek Lisans
	Gilles DENOYEL	Üye	Yüksek Lisans
Genel Müdür:	Martin SPURLING	Genel Müdür	Yüksek Lisans
Teftiş Kurulu Başkanı:	Rüçhan ÇANDAR	Teftiş Kurulu Başkanı	Yüksek Lisans
Genel Müdür Baş Yardımcısı :	Necdet Murat ŞARSEL	Kredi ve Risk	Yüksek Lisans
Genel Müdür Yardımcıları:	Virma SÖKMEN	Kurumsal ve İşletme Bankacılığı	Lisans
	Süleyman Selim KERVANCI	Küresel ve Yatırım Bankacılığı	Yüksek Lisans
	Taylan TURAN	Bireysel Bankacılık	Yüksek Lisans
	Ali Batu KARAALİ	Hazine ve Sermaye Piyasaları	Yüksek Lisans
	Neslihan ERKAZANCI	Finansal Kontrol	Lisans
	Ali Dündar PARLAR	İç Sistemler ve Düzenlemeler	Lisans
	Darren Wayne ROWBOTHAM	Teknoloji ve Hizmet Grupları	Lise
	Şengül DEMİRCAN	İnsan Kaynakları	Lisans
Denetim Komitesi:	Gilles DENOYEL	Denetim Komitesi Başkanı	Yüksek Lisans
	Mark John THUNDERCLIFFE	Denetim Komitesi Üyesi	Yüksek Lisans
	Leyla ETKER	Denetim Komitesi Üyesi	Yüksek Lisans
Denetçiler:	Hamit Sedat ERATALAR	Denetçi	Lisans
	Zeki KURTÇU	Denetçi	Lisans

(*) David Clark Jacob 19 Temmuz 2012 tarihi itibarıyla Yönetim Kurulu Üyeliği görevinden ayrılmış olup yerine 19 Temmuz 2012 tarih ve 13015 sayılı Yönetim Kurulu Kararı ile Kevin Peter Sawle Yönetim Kurulu Üyesi olarak atanmıştır.

(**) Uttiyo Dasgupta 19 Temmuz 2012 tarihi itibarıyla Yönetim Kurulu Üyeliği görevinden ayrılmış olup yerine 19 Temmuz 2012 tarih ve 13016 sayılı Yönetim Kurulu Kararı ile Mark John Thundercliffie atanmıştır.

(***) Bruce Alan Fletcher 19 Temmuz 2012 tarihi itibarıyla Yönetim Kurulu Başkan Vekilliği görevinden ayrılmış olup yerine 19 Temmuz 2012 tarih ve 13018 sayılı Yönetim Kurulu Kararı ile Antonio Pedro Dos Santos Simoes Yönetim Kurulu Başkan Vekilliği görevine atanmıştır.

(****) 19 Temmuz 2012 tarih ve 13014 sayılı Yönetim Kurulu Kararı ile Jonathan James Calledine Yönetim Kurulu Üyesi olarak atanmıştır.

Yukarıda belirtilen kişilerin Banka'da sahip olduğu pay yoktur.

HSBC BANK A.Ş. VE BAĞLI ORTAKLIKLARI
30 HAZİRAN 2012 TARİHİ İTİBARIYLA KONSOLİDE
FİNANSAL TABLOLARA İLİŞKİN AÇIKLAMA VE DİPNOTLAR
(Tutarlar aksi belirtilmedikçe Bin Türk Lirası (“TL”) olarak ifade edilmiştir.)

IV. ANA ORTAKLIK BANKA’DA NİTELİKLİ PAYA SAHİP KİŞİ VE KURULUŞLARA İLİŞKİN AÇIKLAMALAR

Ad Soyad/Ticari Ünvanı	Pay Tutarları (Nominal) (**)	Pay Oranları	Ödenmiş Paylar (Nominal) (**)	Ödenmemiş Paylar
HSBC Bank Plc (*)	652.289.996	% 99,99	652.289.996	-

(*) HSBC Bank Plc’nin tamamına sahip olan HSBC Holdings Plc, Ana Ortaklık Banka’nın da %99,99 oranında dolaylı ortağı konumundadır.

(**) Tutarlar “Tam TL” olarak ifade edilmektedir.

V. ANA ORTAKLIK BANKA’NIN HİZMET TÜRÜ VE FAALİYET ALANLARINI İÇEREN ÖZET BİLGİ

İlgili mevzuat ile Ana Ortaklık Banka’nın Ana Sözleşmesi’nin 3’üncü maddesinde belirtildiği üzere Ana Ortaklık Banka’nın faaliyet alanlarından önemli olanları aşağıda sıralanmıştır;

- Türk Lirası ve döviz cinsinden her türlü mevduat kabul etmek,
- Türk Lirası ve döviz fonları temin etmek, bu fonları bizzat kullanmak veya kullanımına aracılık etmek,
- Tüm sektörlerde nakdi ve gayrinakdi kredi sağlamak,
- İskonto ve iştirak faaliyetlerinde bulunmak,
- İlgili mevzuatın hükümlerinin izin verdiği ölçüde sermaye ve menkul kıymetler borsalarına ilişkin işlemler yapmak, menkul kıymetler yatırım fonları kurmak, işletmek ve yönetmek,
- Yerli ve yabancı şirketlere kurucu veya hissedar olarak katılmak, yönetim ve denetimlerini yüklenmek, hisse senetlerini, tahvilleri ve diğer menkul değerleri satın almak ve üzerlerinde tasarrufta bulunmak,
- Tahvil ve diğer menkul kıymetlerin ihraçlarına aracılık etmek,
- Faktoring ve forfaiting faaliyetlerinde bulunmak,
- Toplumsal ve kültürel tesisler kurmak veya mevcut olanlara iştirak ve yardım etmektir.

Ana Ortaklık Banka yukarıda belirtilen ana sözleşme kapsamındaki bankacılık faaliyetlerinin yanısıra, şubeleri aracılığıyla, Axa Sigorta, İsviçre Sigorta, Zurich Sigorta, Aviva Sigorta, Chartis Sigorta, Allianz Sigorta, Coface Sigorta, Mapfre Sigorta ve Anadolu Hayat Emeklilik adına sigorta acenteliği faaliyetlerini de yürütmektedir.

30 Haziran 2012 tarihi itibarıyla Ana Ortaklık Banka’nın yurt çapında 322 şubesi ve yurtdışında 4 şubesi bulunmaktadır (31 Aralık 2011: 326 yurtiçi şube, 4 yurtdışı şube).

30 Haziran 2012 tarihi itibarıyla Grup’un personel sayısı 6.040 (31 Aralık 2011: 6.214) kişidir.

VI. DİĞER HUSUSLAR

Konsolide finansal tablolar ile bunlara ilişkin açıklama ve dipnotlarda yer alan bilgiler aksi belirtilmedikçe Bin Türk Lirası olarak hazırlanmıştır.

VII. KONSOLİDASYON KAPSAMINA ALINAN KURULUŞLARA İLİŞKİN BİLGİLER

Ana Ortaklık Banka ve Banka’nın hisselerinin tamamına sahip olduğu HSBC Yatırım Menkul Değerler A.Ş. (“HSBC Yatırım”) ile HSBC Yatırım’ın bağlı ortaklığı olan HSBC Portföy Yönetimi A.Ş. (“HSBC Portföy”) ve sekuritizasyon kredilerinin temini amacıyla kurulan ve Banka’nın ortaklığı bulunmayan HSBC Turkey DPR Finance Limited isimli şirket konsolidasyon kapsamına alınmıştır. Bununla birlikte Şirket’in 30 Haziran 2012 tarihi itibarıyla sekuritizasyon kredilerinin vadeleri dolduğundan bu şirket bilanço tarihi itibarıyla faaliyet göstermemektedir.

Ana Ortaklık Banka ile konsolide edilen ortaklıklar, bir bütün olarak, “Grup” olarak adlandırılmaktadır.

Ana Ortaklık Banka’nın mali olmayan bağlı ortaklıkları HSBC Ödeme Sistemleri ve Bilgisayar Teknolojileri Basın Yayın ve Müşteri Hizmetleri A.Ş. ve HSBC İnternet ve Telekomünikasyon Hizmetleri A.Ş.’nin finansal büyüklükleri Ana Ortaklık Banka’nın finansal tabloları için hesaplanan önemlilik sınırının altında olduğundan konsolide tabloların hazırlanması sırasında özsermaye yöntemi uygulanmayıp finansal tablolarda maliyet değerleri ile gösterilmiştir.

HSBC BANK A.Ş. VE BAĞLI ORTAKLIKLARI
30 HAZİRAN 2012 TARİHİ İTİBARIYLA KONSOLİDE
FİNANSAL TABLOLARA İLİŞKİN AÇIKLAMA VE DİPNOTLAR
(Tutarlar aksi belirtilmedikçe Bin Türk Lirası (“TL”) olarak ifade edilmiştir.)

İKİNCİ BÖLÜM

KONSOLİDE FİNANSAL TABLOLAR

- I. Konsolide Bilançolar - Aktif Kalemler**
- I. Konsolide Bilançolar - Pasif Kalemler**
- II. Konsolide Bilanço Dışı Yükümlülükler Tabloları**
- III. Konsolide Gelir Tabloları**
- IV. Konsolide Özkaynaklarda Muhasebeleştirilen Gelir Gider Kalemlerine İlişkin Tablolar**
- V. Konsolide Özkaynak Değişim Tabloları**
- VI. Konsolide Nakit Akış Tabloları**

HSBC BANK A.Ş. VE BAĞLI ORTAKLIKLARI
30 HAZİRAN 2012 VE 31 ARALIK 2011 TARİHLERİ İTİBARIYLA
KONSOLİDE BİLANÇOLAR (FİNANSAL DURUM TABLOLARI)
(Tutarlar aksi belirtilmedikçe Bin Türk Lirası ("TL") olarak ifade edilmiştir.)

İKİNCİ BÖLÜM
KONSOLİDE FİNANSAL TABLOLAR

I. BİLANÇO	Dipnot (Beşinci Bölüm I)	Cari Dönem (30/06/2012)			Önceki Dönem (31/12/2011)		
		TP	YP	Toplam	TP	YP	Toplam
AKTİF KALEMLER							
I. NAKİT DEĞERLER VE MERKEZ BANKASI	(I-a)	251.125	1.844.455	2.095.580	332.912	1.466.657	1.799.569
II. GERÇEĞE UYGUN DEĞER FARKI K/Z'A YANSITILAN FV (Net)	(I-b)	852.526	79.606	932.132	363.861	54.235	418.096
2.1 Alım Satım Amaçlı Finansal Varlıklar		852.526	79.606	932.132	363.861	54.235	418.096
2.1.1 Devlet Borçlanma Senetleri		729.498	7.602	737.100	215.499	17.414	232.913
2.1.2 Sermayede Payı Temsil Eden Menkul Değerler		-	-	-	-	-	-
2.1.3 Alım Satım Amaçlı Türev Finansal Varlıklar		123.028	72.004	195.032	131.127	36.821	167.948
2.1.4 Diğer Menkul Değerler		-	-	-	17.235	-	17.235
2.2 Gerçeğe Uygun Değer Farkı Kar/Zarara Yansıtılan Olarak Sınıflandırılan FV		-	-	-	-	-	-
2.2.1 Devlet Borçlanma Senetleri		-	-	-	-	-	-
2.2.2 Sermayede Payı Temsil Eden Menkul Değerler		-	-	-	-	-	-
2.2.3 Krediler		-	-	-	-	-	-
2.2.4 Diğer Menkul Değerler		-	-	-	-	-	-
III. BANKALAR	(I-c)	497.796	191.948	689.744	97.216	269.329	366.545
IV. PARA PİYASALARINDAN ALACAKLAR		4.122.385	473.215	4.595.600	4.152.681	-	4.152.681
4.1 Bankalararası Para Piyasasından Alacaklar		-	473.215	473.215	-	-	-
4.2 İMKB Takasbank Piyasasından Alacaklar		-	-	-	-	-	-
4.3 Ters Repo İşlemlerinden Alacaklar		4.122.385	-	4.122.385	4.152.681	-	4.152.681
V. SATILMAYA HAZİR FİNANSAL VARLIKLAR (Net)	(I-d)	2.237.368	-	2.237.368	2.257.545	478.755	2.736.300
5.1 Sermayede Payı Temsil Eden Menkul Değerler		3.000	-	3.000	3.000	-	3.000
5.2 Devlet Borçlanma Senetleri		2.234.368	-	2.234.368	2.254.545	478.755	2.733.300
5.3 Diğer Menkul Değerler		-	-	-	-	-	-
VI. KREDİLER VE ALACAKLAR	(I-e)	12.469.436	2.584.587	15.054.023	11.072.409	2.762.891	13.835.300
6.1 Krediler ve Alacaklar		12.271.561	2.584.587	14.856.148	10.902.286	2.762.157	13.664.443
6.1.1 Bankanın Dahil Olduğu Risk Grubuna Kullanılan Krediler	(VII)	27	8.069	8.096	-	8.861	8.861
6.1.2 Devlet Borçlanma Senetleri		-	-	-	-	-	-
6.1.3 Diğer		12.271.534	2.576.518	14.848.052	10.902.286	2.753.296	13.655.582
6.2 Takipteki Krediler		697.114	14.475	711.589	593.195	14.460	607.655
6.3 Özel Karşılıklar (-)		499.239	14.475	513.714	423.072	13.726	436.798
VII. FAKTÖRİNG ALACAKLARI		181.433	11.052	192.485	205.080	17.891	222.971
VIII. VADEYE KADAR ELDE TUTULACAK YATIRIMLAR (Net)	(I-f)	-	-	-	-	-	-
8.1 Devlet Borçlanma Senetleri		-	-	-	-	-	-
8.2 Diğer Menkul Değerler		-	-	-	-	-	-
IX. İŞTİRAKLER (Net)	(I-g)	-	-	-	-	-	-
9.1 Özkaynak Yöntemine Göre Muhasebeleştirilenler		-	-	-	-	-	-
9.2 Konsolide Edilmeyenler		-	-	-	-	-	-
9.2.1 Mali İştirakler		-	-	-	-	-	-
9.2.2 Mali Olmayan İştirakler		-	-	-	-	-	-
X. BAĞLI ORTAKLIKLAR (Net)	(I-h)	270	-	270	270	-	270
10.1 Konsolide Edilmeyen Mali Ortaklıklar		-	-	-	-	-	-
10.2 Konsolide Edilmeyen Mali Olmayan Ortaklıklar		270	-	270	270	-	270
XI. BİRLİKTE KONTROL EDİLEN ORTAKLIKLAR (İŞ ORTAKLIKLARI) (Net)	(I-i)	-	-	-	-	-	-
11.1 Özkaynak Yöntemine Göre Muhasebeleştirilenler		-	-	-	-	-	-
11.2 Konsolide Edilmeyenler		-	-	-	-	-	-
11.2.1 Mali Ortaklıklar		-	-	-	-	-	-
11.2.2 Mali Olmayan Ortaklıklar		-	-	-	-	-	-
XII. KİRALAMA İŞLEMLERİNDEN ALACAKLAR (Net)	(I-j)	-	-	-	-	-	-
12.1 Finansal Kiralama Alacakları		-	-	-	-	-	-
12.2 Faaliyet Kiralaması Alacakları		-	-	-	-	-	-
12.3 Diğer		-	-	-	-	-	-
12.4 Kazanılmamış Gelirler (-)		-	-	-	-	-	-
XIII. RİSKTEN KORUNMA AMAÇLI TÜREV FİNANSAL VARLIKLAR	(I-k)	-	-	-	-	-	-
13.1 Gerçeğe Uygun Değer Riskinden Korunma Amaçlılar		-	-	-	-	-	-
13.2 Nakit Akış Riskinden Korunma Amaçlılar		-	-	-	-	-	-
13.3 Yurtdışındaki Net Yatırım Riskinden Korunma Amaçlılar		-	-	-	-	-	-
XIV. MADDİ DURAN VARLIKLAR (Net)	(I-l)	119.879	-	119.879	128.630	4	128.634
XV. MADDİ OLMAYAN DURAN VARLIKLAR (Net)	(I-m)	90.572	-	90.572	89.734	-	89.734
15.1 Şerhiye		83.450	-	83.450	83.450	-	83.450
15.2 Diğer		7.122	-	7.122	6.284	-	6.284
XVI. YATIRIM AMAÇLI GAYRİMENKULLER (Net)	(I-n)	-	-	-	-	-	-
XVII. VERGİ VARLIĞI		19.740	-	19.740	9.126	-	9.126
17.1 Cari Vergi Varlığı		-	-	-	8.772	-	8.772
17.2 Ertelemiş Vergi Varlığı	(I-o)	19.740	-	19.740	354	-	354
XVIII. SATIŞ AMAÇLI ELDE TUTULAN VE DURDURULAN FAALİYETLERE İLİŞKİN DURAN VARLIKLAR (Net)	(I-p)	5.797	-	5.797	7.801	-	7.801
18.1 Satış Amaçlı		5.797	-	5.797	7.801	-	7.801
18.2 Durdurulan Faaliyetlere İlişkin		-	-	-	-	-	-
XIX. DİĞER AKTİFLER	(I-r)	352.501	16.856	369.357	387.097	11.399	398.496
AKTİF TOPLAMI		21.200.828	5.201.719	26.402.547	19.104.362	5.061.161	24.165.523

Sayfa 13 ile 70 arasındaki açıklama ve dipnotlar bu konsolide finansal tabloların tamamlayıcı bir parçasıdır.

HSBC BANK A.Ş. VE BAĞLI ORTAKLIKLARI
30 HAZİRAN 2012 VE 31 ARALIK 2011 TARİHLERİ İTİBARIYLA
KONSOLİDE BİLANÇOLAR (FİNANSAL DURUM TABLOLARI)

(Tutarlar aksi belirtilmedikçe Bin Türk Lirası ("TL") olarak ifade edilmiştir.)

I. BİLANÇO	Dipnot (Beşinci Bölüm II)	Cari Dönem (30/06/2012)			Önceki Dönem (31/12/2011)		
		TP	YP	Toplam	TP	YP	Toplam
I. MEVDUAT	(II-a)	7.973.715	5.541.214	13.514.929	8.068.618	5.162.164	13.230.782
1.1 Bankanın Dahil Olduğu Risk Grubunun Mevduatı	(VII)	21.841	2.648	24.489	116.543	2.031	118.574
1.2 Diğer		7.951.874	5.538.566	13.490.440	7.952.075	5.160.133	13.112.208
II. ALIM SATIM AMAÇLI TÜREV FİNANSAL BORÇLAR	(II-b)	94.028	70.619	164.647	52.012	66.047	118.059
III. ALINAN KREDİLER	(II-d)	3.339.896	4.310.747	7.650.643	1.713.728	3.756.608	5.470.336
IV. PARA PİYASALARINA BORÇLAR		407.872		407.872	889.994		889.994
4.1 Bankalararası Para Piyasalarından Borçlar							
4.2 İMKB Takasbank Piyasasından Borçlar							
4.3 Repo İşlemlerinden Sağlanan Fonlar	(II-c)	407.872		407.872	889.994		889.994
V. İHRAÇ EDİLEN MENKUL KIYMETLER (Net)							
5.1 Bonolar							
5.2 Varlığa Dayalı Menkul Kıymetler							
5.3 Tahviller							
VI. FONLAR							
6.1 Müstakriz Fonları							
6.2 Diğer							
VII. MUHTELİF BORÇLAR		537.643	4.632	542.275	473.090	7.589	480.679
VIII. DİĞER YABANCI KAYNAKLAR	(II-e)	222.494	72.045	294.539	227.881	100.634	328.515
IX. FAKTÖRİNG BORÇLARI		89		89	29		29
X. KİRALAMA İŞLEMLERİNDEN BORÇLAR (Net)	(II-f)					1	1
10.1 Finansal Kiralama Borçları						1	1
10.2 Faaliyet Kiralaması Borçları							
10.3 Diğer							
10.4 Ertelenmiş Finansal Kiralama Giderleri (-)							
XI. RİSKTEN KORUNMA AMAÇLI TÜREV FİNANSAL BORÇLAR	(II-g)						
11.1 Gerçeğe Uygun Değer Riskinden Korunma Amaçlılar							
11.2 Nakit Akış Riskinden Korunma Amaçlılar							
11.3 Yurtdışındaki Net Yatırım Riskinden Korunma Amaçlılar							
XII. KARŞILIKLAR	(II-h)	302.143	1.287	303.430	246.323	1.597	247.920
12.1 Genel Karşılıklar		234.678		234.678	184.137		184.137
12.2 Yeniden Yapılanma Karşılığı							
12.3 Çalışan Hakları Karşılığı		28.194		28.194	23.645		23.645
12.4 Sigorta Teknik Karşılıkları (Net)							
12.5 Diğer Karşılıklar		39.271	1.287	40.558	38.541	1.597	40.138
XIII. VERGİ BORCU	(II-i)	51.141		51.141	43.897		43.897
13.1 Cari Vergi Borcu		51.141		51.141	43.640		43.640
13.2 Ertelenmiş Vergi Borcu					257		257
XIV. SATIŞ AMAÇLI ELDE TUTULAN VE DURDURULAN FAALİYETLERE İLİŞKİN DURAN VARLIK BORÇLARI (Net)	(II-j)						
14.1 Satış Amaçlı							
14.2 Durdurulan Faaliyetlere İlişkin							
XV. SERMAYE BENZERİ KREDİLER	(II-k)		513.558	513.558		517.816	517.816
XVI. ÖZKAYNAKLAR	(II-l)	2.959.424		2.959.424	2.838.095	(600)	2.837.495
16.1 Ödenmiş Sermaye		652.290		652.290	652.290		652.290
16.2 Sermaye Yedekleri		272.345		272.345	234.836	(600)	234.236
16.2.1 Hisse Senedi İhraç Primleri							
16.2.2 Hisse Senedi İptal Kârları							
16.2.3 Menkul Değerler Değerleme Farkları		(348)		(348)	(37.857)	(600)	(38.457)
16.2.4 Maddi Duran Varlıklar Yeniden Değerleme Farkları							
16.2.5 Maddi Olmayan Duran Varlıklar Yeniden Değerleme Farkları							
16.2.6 Yatırım Amaçlı Gayrimenkuller Yeniden Değerleme Farkları							
16.2.7 İştirakler, Bağlı Ort. ve Birlikte Kontrol Edilen Ort. (İş Ort.) Bedelsiz Hisse Senetleri							
16.2.8 Riskten Korunma Fonları (Etkin kısım)							
16.2.9 Satış Amaçlı Elde Tutulan ve Durdurulan Faaliyetlere İlişkin Duran Varlıkların Birikmiş Değerleme Farkları							
16.2.10 Diğer Sermaye Yedekleri		272.693		272.693	272.693		272.693
16.3 Kâr Yedekleri		1.950.751		1.950.751	1.710.657		1.710.657
16.3.1 Yasal Yedekler		197.558		197.558	182.059		182.059
16.3.2 Statü Yedekleri							
16.3.3 Olağanüstü Yedekler		1.753.193		1.753.193	1.528.598		1.528.598
16.3.4 Diğer Kâr Yedekleri							
16.4 Kâr veya Zarar		84.038		84.038	240.312		240.312
16.4.1 Geçmiş Yıllar Kâr/Zararı		218		218	218		218
16.4.2 Dönem Net Kâr/Zararı		83.820		83.820	240.094		240.094
16.5 Azınlık Payları							
PASİF TOPLAMI		15.888.445	10.514.102	26.402.547	14.553.667	9.611.856	24.165.523

Sayfa 13 ile 70 arasındaki açıklama ve dipnotlar bu konsolide finansal tabloların tamamlayıcı bir parçasıdır.

HSBC BANK A.Ş. VE BAĞLI ORTAKLIKLARI
30 HAZİRAN 2012 VE 31 ARALIK 2011 TARİHLERİ İTİBARIYLA
KONSOLİDE BİLANÇO DIŞI YÜKÜMLÜLÜKLER TABLOSU
(Tutarlar aksi belirtilmedikçe Bin Türk Lirası ("TL") olarak ifade edilmiştir.)

II. BİLANÇO DIŞI YÜKÜMLÜLÜKLER TABLOSU	Dipnot (Beşinci Bölüm III)	Cari dönem (30/06/2012)			Önceki dönem (31/12/2011)		
		TP	YP	Toplam	TP	YP	Toplam
A. BİLANÇO DIŞI YÜKÜMLÜLÜKLER (I+II+III)		50.435.848	35.351.353	85.787.201	41.489.931	22.296.386	63.786.317
I. GARANTİ ve KEFALETLER	(III-a-2,3)	360.482	2.281.421	2.641.903	313.168	2.510.620	2.823.788
1.1 Teminat mektupları		360.482	592.705	953.187	312.943	613.605	926.548
1.1.1 Devlet ihale kanunu kapsamına girenler		-	-	-	-	-	-
1.1.2 Dış ticaret işlemleri dolayısıyla verilenler		-	-	-	-	-	-
1.1.3 Diğer teminat mektupları		360.482	592.705	953.187	312.943	613.605	926.548
1.2 Banka kredileri		-	816.121	816.121	225	917.906	918.131
1.2.1 İthalat kabul kredileri		-	814.817	814.817	225	917.906	918.131
1.2.2 Diğer banka kabulleri		-	1.304	1.304	-	-	-
1.3 Akreditifler		-	588.140	588.140	-	738.090	738.090
1.3.1 Belgeli akreditifler		-	362.938	362.938	-	592.881	592.881
1.3.2 Diğer akreditifler		-	225.202	225.202	-	145.209	145.209
1.4 Garanti verilen prefinansmanlar		-	-	-	-	-	-
1.5 Cirolar		-	-	-	-	-	-
1.5.1 T.C. Merkez Bankasına cirolar		-	-	-	-	-	-
1.5.2 Diğer cirolar		-	-	-	-	-	-
1.6 Menkul kıy. ih. satın alma garantilerimizden		-	-	-	-	-	-
1.7 Faktoring garantilerinden		-	-	-	-	-	-
1.8 Diğer garantilerimizden		-	282.552	282.552	-	239.041	239.041
1.9 Diğer kefaletlerimizden		-	1.903	1.903	-	1.978	1.978
II. TAHHÜTLER	(III-a-1)	36.154.617	3.294.720	39.449.337	35.084.012	379.773	35.463.785
2.1 Cayılamaz taahhütler		9.092.814	3.294.720	12.387.534	7.708.664	379.773	8.088.437
2.1.1 Vadeli, aktif değer alım-satım taahhütleri		1.244.426	2.660.762	3.905.188	71.490	379.692	451.182
2.1.2 Vadeli, mevduat alım-satım taahhütleri		-	633.885	633.885	-	5	5
2.1.3 İştir. ve bağ. ort. ser. işt. taahhütleri		1.000	-	1.000	1.000	-	1.000
2.1.4 Kul. gar. kredi tahsis taahhütleri		538.326	-	538.326	514.845	-	514.845
2.1.5 Men. kıy. ihr. aracılık taahhütleri		-	-	-	-	-	-
2.1.6 Zorunlu karşılık ödeme taahhüdü		-	-	-	-	-	-
2.1.7 Çekler için ödeme taahhütlerimiz		733.483	-	733.483	604.506	-	604.506
2.1.8 İhracat taahhüt. kaynaklanan vergi ve fon yükümlülükleri		-	3.674	3.674	-	-	4.778
2.1.9 Kredi kartı harcama limiti taahhütleri		5.731.598	-	5.731.598	5.440.163	-	5.440.163
2.1.10 Kredi kartları ve bankacılık hizmetlerine ilişkin promosyon uyg. Taah.		6.707	-	6.707	5.925	-	5.925
2.1.11 Açığa menkul kıymet satış taahhüt. alacaklar		-	-	-	-	-	-
2.1.12 Açığa menkul kıymet satış taahhüt. borçlar		-	-	-	-	-	-
2.1.13 Diğer cayılamaz taahhütler		833.600	73	833.673	1.065.957	76	1.066.033
2.2 Cayılabilir taahhütler		27.061.803	-	27.061.803	27.375.348	-	27.375.348
2.2.1 Cayılabilir kredi tahsis taahhütleri		27.061.803	-	27.061.803	27.375.348	-	27.375.348
2.2.2 Diğer cayılabilir taahhütler		-	-	-	-	-	-
III. TÜREV FİNANSAL ARAÇLAR	(III-b)	13.920.749	29.775.212	43.695.961	6.092.751	19.405.993	25.498.744
3.1 Riskten korunma amaçlı türev finansal araçlar		-	-	-	-	-	-
3.1.1 Gerçeğe uygun değer riskinden korunma amaçlı işlemler		-	-	-	-	-	-
3.1.2 Nakit akış riskinden korunma amaçlı işlemler		-	-	-	-	-	-
3.1.3 Yurtdışındaki net yatırım riskinden korunma amaçlı işlemler		-	-	-	-	-	-
3.2 Alım satım amaçlı işlemler		13.920.749	29.775.212	43.695.961	6.092.751	19.405.993	25.498.744
3.2.1 Vadeli döviz alım-satım işlemleri		2.069.577	4.507.156	6.576.733	1.249.556	2.243.857	3.493.413
3.2.1.1 Vadeli döviz alım işlemleri		1.287.877	2.012.872	3.300.749	762.560	983.517	1.746.077
3.2.1.2 Vadeli döviz satım işlemleri		781.700	2.494.284	3.275.984	486.996	1.260.340	1.747.336
3.2.2 Para ve faiz swap işlemleri		9.422.610	21.092.023	30.514.633	4.318.178	12.175.981	16.494.159
3.2.2.1 Swap para alım işlemleri		1.999.267	10.565.887	12.565.154	418.486	6.289.376	6.707.862
3.2.2.2 Swap para satım işlemleri		7.423.343	5.096.490	12.519.833	3.899.692	2.698.507	6.598.199
3.2.2.3 Swap faiz alım işlemleri		-	2.714.823	2.714.823	-	1.594.049	1.594.049
3.2.2.4 Swap faiz satım işlemleri		-	2.714.823	2.714.823	-	1.594.049	1.594.049
3.2.3 Para, faiz ve menkul değerler opsiyonları		2.428.562	3.790.698	6.219.260	525.017	3.269.771	3.794.788
3.2.3.1 Para alım opsiyonları		1.214.281	1.568.193	2.782.474	230.530	535.268	765.798
3.2.3.2 Para satım opsiyonları		1.214.281	1.568.193	2.782.474	294.487	476.115	770.602
3.2.3.3 Faiz alım opsiyonları		-	327.156	327.156	-	1.129.194	1.129.194
3.2.3.4 Faiz satım opsiyonları		-	327.156	327.156	-	1.129.194	1.129.194
3.2.3.5 Menkul değerler alım opsiyonları		-	-	-	-	-	-
3.2.3.6 Menkul değerler satım opsiyonları		-	-	-	-	-	-
3.2.4 Futures para işlemleri		-	-	-	-	-	-
3.2.4.1 Futures para alım işlemleri		-	-	-	-	-	-
3.2.4.2 Futures para satım işlemleri		-	-	-	-	-	-
3.2.5 Futures faiz alım-satım işlemleri		-	-	-	-	1.716.384	1.716.384
3.2.5.1 Futures faiz alım işlemleri		-	-	-	-	767.856	767.856
3.2.5.2 Futures faiz satım işlemleri		-	-	-	-	948.528	948.528
3.2.6 Diğer		-	385.335	385.335	-	-	-
B. EMANET VE REHİNLİ KIYMETLER (IV+V+VI)		80.472.465	1.470.660	81.943.125	88.464.511	1.737.253	90.201.764
IV. EMANET KIYMETLER		76.503.783	1.438.149	77.941.932	84.405.740	1.604.608	86.010.348
4.1 Müşteri fon ve portföy mevcutları		1.551.592	-	1.551.592	1.626.037	-	1.626.037
4.2 Emanete alınan menkul değerler		70.600.802	731.642	71.332.444	78.421.564	816.616	79.238.180
4.3 Tahsile alınan çekler		2.533.866	241.397	2.775.263	2.536.972	293.114	2.830.086
4.4 Tahsile alınan ticari senetler		157.635	-	157.635	183.385	-	183.385
4.5 Tahsile alınan diğer kıymetler		252	14.985	15.237	-	10.907	10.907
4.6 İhracına aracı olunan kıymetler		-	-	-	-	-	-
4.7 Diğer emanet kıymetler		1.659.636	450.125	2.109.761	1.637.782	483.971	2.121.753
4.8 Emanet kıymet alanlar		-	-	-	-	-	-
V. REHİNLİ KIYMETLER		3.968.682	32.511	4.001.193	4.058.771	132.645	4.191.416
5.1 Menkul kıymetler		363.812	-	363.812	7.835	-	7.835
5.2 Teminat senetleri		158.975	32.511	191.486	179.868	132.645	312.513
5.3 Emtia		-	-	-	-	-	-
5.4 Varant		-	-	-	-	-	-
5.5 Gayrimenkul		3.445.895	-	3.445.895	3.871.068	-	3.871.068
5.6 Diğer rehinli kıymetler		-	-	-	-	-	-
5.7 Rehinli kıymet alanlar		-	-	-	-	-	-
VI. KABUL EDİLEN AVALLER VE KEFALETLER		-	-	-	-	-	-
BİLANÇO DIŞI HESAPLAR TOPLAMI (A+B)		130.908.313	36.822.013	167.730.326	129.954.442	24.033.639	153.988.081

HSBC BANK A.Ş. VE BAĞLI ORTAKLIKLARI
30 HAZİRAN 2012 VE 30 HAZİRAN 2011 TARİHLERİNDE SONA EREN ALTI AYLIK
DÖNEMLERE VE AYNI TARİHLERDE SONA EREN ÜÇER AYLIK DÖNEMLERE
İLİŞKİN KONSOLİDE GELİR TABLOLARI

(Tutarlar aksi belirtilmedikçe Bin Türk Lirası ("TL") olarak ifade edilmiştir.)

III. GELİR TABLOSU					
GELİR VE GİDER KALEMLERİ	Dipnot (Beşinci Bölüm IV)	Cari Dönem (01/01/2012 - 30/06/2012)	Önceki Dönem (01/01/2011 - 30/06/2011)	Cari Dönem (01/04/2012 - 30/06/2012)	Önceki Dönem (01/04/2011 - 30/06/2011)
I. FAİZ GELİRLERİ	(IV-a)	1.266.433	885.870	646.163	449.916
1.1 Kredilerden Alınan Faizler	(IV-a-1)	899.326	655.072	459.495	338.912
1.2 Zorunlu Karşılıklardan Alınan Faizler		-	-	-	-
1.3 Bankalardan Alınan Faizler	(IV-a-2)	21.509	16.126	6.765	8.825
1.4 Para Piyasası İşlemlerinden Alınan Faizler		208.518	70.446	114.971	37.334
1.5 Menkul Değerlerden Alınan Faizler	(IV-a-3)	121.363	130.471	56.800	58.454
1.5.1 Alım Satım Amaçlı Finansal Varlıklardan		33.196	12.211	14.147	6.219
1.5.2 Gerçeğe Uygun Değer Farkı Kâr/Zarara Yansıtılan Olarak Sınıflandırılan FV		-	-	-	-
1.5.3 Satılmaya Hazır Finansal Varlıklardan		88.167	118.260	42.653	52.235
1.5.4 Vadeye Kadar Elde Tutulacak Yatırımlardan		-	-	-	-
1.6 Finansal Kiralama Gelirleri		-	-	-	-
1.7 Diğer Faiz Gelirleri		15.717	13.755	8.132	6.391
II. FAİZ GİDERLERİ	(IV-b)	564.820	377.756	285.150	197.857
2.1 Mevduata Verilen Faizler	(IV-b-4)	391.741	259.754	196.049	134.292
2.2 Kullanılan Kredilere Verilen Faizler	(IV-b-1)	147.058	102.480	82.729	55.641
2.3 Para Piyasası İşlemlerine Verilen Faizler	(IV-b-5)	23.131	8.827	6.190	4.740
2.4 İhraç Edilen Menkul Kıymetlere Verilen Faizler	(IV-b-3)	-	680	-	409
2.5 Diğer Faiz Giderleri		2.890	6.015	182	2.775
III. NET FAİZ GELİRİ/GİDERİ (I - II)		701.613	508.114	361.013	252.059
IV. NET ÜCRET VE KOMİSYON GELİRLERİ/GİDERLERİ		250.643	213.154	127.838	109.706
4.1 Alınan Ücret ve Komisyonlar		284.769	245.644	147.342	127.108
4.1.1 Gayri Nakdi Kredilerden		9.091	3.396	3.820	1.615
4.1.2 Diğer		275.678	242.248	143.522	125.493
4.2 Verilen Ücret ve Komisyonlar		34.126	32.490	19.504	17.402
4.2.1 Gayri Nakdi Kredilere		240	201	118	104
4.2.2 Diğer		33.886	32.289	19.386	17.298
V. TEMETTÜ GELİRLERİ	(IV-c)	-	-	-	-
VI. TİCARİ KÂR/ZARAR (Net)	(IV-d)	(145.719)	(53.413)	(75.737)	(39.340)
6.1 Sermaye Piyasası İşlemleri Kârı/Zararı		12.129	8.258	13.557	7.665
6.2 Türev Finansal İşlemlerden Kâr/Zarar		(164.094)	(96.328)	(90.626)	(41.276)
6.3 Kambiyo İşlemleri Kârı/Zararı		6.246	34.657	1.332	(5.729)
VII. DİĞER FAALİYET GELİRLERİ	(IV-e)	23.500	35.200	11.952	(25.766)
VIII. FAALİYET GELİRLERİ/GİDERLERİ TOPLAMI (III+IV+V+VI+VII)		830.037	703.055	425.066	296.659
IX. KREDİ VE DİĞER ALACAKLAR DEĞER DÜŞÜŞ KARŞILIĞI (-)	(IV-f)	132.526	49.471	76.023	(76)
X. DİĞER FAALİYET GİDERLERİ (-)	(IV-g)	578.793	515.151	302.104	253.904
XI. NET FAALİYET KÂRI/ZARARI (VIII-IX-X)		118.718	138.433	46.939	42.831
XII. BİRLEŞME İŞLEMİ SONRASINDA GELİR OLARAK KAYDEDİLEN FAZLALIK TUTARI		-	-	-	-
XIII. ÖZKAYNAK YÖNTEMİ UYGULANAN ORTAKLIKLARDAN KÂR/ZARAR		-	-	-	-
XIV. NET PARASAL POZİSYON KÂRI/ZARARI		-	-	-	-
XV. SÜRDÜRÜLEN FAALİYETLER VERGİ ÖNCESİ K/Z (XI+...+XIV)		118.718	138.433	46.939	42.831
XVI. SÜRDÜRÜLEN FAALİYETLER VERGİ KARŞILIĞI (±)	(IV-h)	(34.898)	(34.627)	(18.233)	(14.359)
16.1 Cari Vergi Karşılığı	(IV-i)	(54.541)	(29.625)	(19.540)	5.410
16.2 Ertelemiş Vergi Karşılığı		19.643	(5.002)	1.307	(19.769)
XVII. SÜRDÜRÜLEN FAALİYETLER DÖNEM NET K/Z (XV±XVI)	(IV-j)	83.820	103.806	28.706	28.472
XVIII. DURDURULAN FAALİYETLERDEN GELİRLER		-	-	-	-
18.1 Satış Amaçlı Elde Tutulan Duran Varlık Gelirleri		-	-	-	-
18.2 İştirak, Bağlı Ortaklık ve Birlikte Kontrol Edilen Ortaklıklar (İş Ort.) Satış Karları		-	-	-	-
18.3 Diğer Durdurulan Faaliyet Gelirleri		-	-	-	-
XIX. DURDURULAN FAALİYETLERDEN GİDERLER (-)		-	-	-	-
19.1 Satış Amaçlı Elde Tutulan Duran Varlık Giderleri		-	-	-	-
19.2 İştirak, Bağlı Ortaklık ve Birlikte Kontrol Edilen Ortaklıklar (İş Ort.) Satış Zararları		-	-	-	-
19.3 Diğer Durdurulan Faaliyet Giderleri		-	-	-	-
XX. DURDURULAN FAALİYETLER VERGİ ÖNCESİ K/Z (XVIII-XIX)		-	-	-	-
XXI. DURDURULAN FAALİYETLER VERGİ KARŞILIĞI (±)		-	-	-	-
21.1 Cari Vergi Karşılığı		-	-	-	-
21.2 Ertelemiş Vergi Karşılığı		-	-	-	-
XXII. DURDURULAN FAALİYETLER DÖNEM NET K/Z (XX±XXI)		-	-	-	-
XXIII. NET DÖNEM KÂRI/ZARARI (XVII+XXII)		83.820	103.806	28.706	28.472
23.1 Grubun Kârı / Zararı		83.820	103.806	28.706	28.472
23.2 Azınlık Payları Kârı / Zararı (-)		-	-	-	-
Hisse Başına Kâr/Zarar		0,001285	0,001591	0,000440	0,000436

Sayfa 13 ile 70 arasındaki açıklama ve dipnotlar bu konsolide finansal tabloların tamamlayıcı bir parçasıdır.

HSBC BANK A.Ş. VE BAĞLI ORTAKLIKLARI
30 HAZİRAN 2012 VE 30 HAZİRAN 2011 TARİHLERİNDE SONA EREN DÖNEMLERE
İLİŞKİN KONSOLİDE ÖZKAYNAKLARDA MUHASEBELEŞTİRİLEN GELİR GİDER
KALEMLERİNE İLİŞKİN TABLO

(Tutarlar aksi belirtilmedikçe Bin Türk Lirası (“TL”) olarak ifade edilmiştir.)

IV. ÖZKAYNAKLARDA MUHASEBELEŞTİRİLEN GELİR GİDER KALEMLERİNE İLİŞKİN TABLO		
ÖZKAYNAKLARDA MUHASEBELEŞTİRİLEN GELİR GİDER KALEMLERİ	Cari Dönem (30/06/2012)	Önceki Dönem (30/06/2011)
I. MENKUL DEĞERLER DEĞERLEME FARKLARINA SATILMAYA HAZIR FİNANSAL VARLIKLARDAN EKLENEN	57.784	(80.228)
II. MADDİ DURAN VARLIKLAR YENİDEN DEĞERLEME FARKLARI	-	-
III. MADDİ OLMAYAN DURAN VARLIKLAR YENİDEN DEĞERLEME FARKLARI	-	-
IV. YABANCI PARA İŞLEMLER İÇİN KUR ÇEVİRİM FARKLARI	-	-
V. NAKİT AKIŞ RİSKİNDEN KORUNMA AMAÇLI TÜREV FİNANSAL VARLIKLARA İLİŞKİN KÂR/ZARAR (Gerçeğe Uygun Değer Değişikliklerinin Etkin Kısım)	-	-
VI. YURTDIŞINDAKİ NET YATIRIM RİSKİNDEN KORUNMA AMAÇLI TÜREV FİNANSAL VARLIKLARA İLİŞKİN KÂR/ZARAR (Gerçeğe Uygun Değer Değişikliklerinin Etkin Kısım)	-	-
VII. MUHASEBE POLİTİKASINDA YAPILAN DEĞİŞİKLİKLER İLE HATALARIN DÜZELTİLMESİNİN ETKİSİ	-	-
VIII. TMS UYARINCA ÖZKAYNAKLARDA MUHASEBELEŞTİRİLEN DİĞER GELİR GİDER UNSURLARI	-	-
IX. DEĞERLEME FARKLARINA AİT ERTELENMİŞ VERGİ	(11.557)	16.046
X. DOĞRUDAN ÖZKAYNAK ALTINDA MUHASEBELEŞTİRİLEN NET GELİR/GİDER (I+II+...+IX)	46.227	(64.182)
XI. DÖNEM KÂRI/ZARARI	(8.118)	463
11.1 Menkul Değerlerin Gerçeğe Uygun Değerindeki Net Değişme (Kar-Zarara Transfer)	(8.118)	463
11.2 Nakit Akış Riskinden Korunma Amaçlı Türev Finansal Varlıklardan Yeniden Sınıflandırılan ve Gelir Tablosunda Gösterilen Kısım	-	-
11.3 Yurtdışındaki Net Yatırım Riskinden Korunma Amaçlı Yeniden Sınıflandırılan ve Gelir Tablosunda Gösterilen Kısım	-	-
11.4 Diğer	-	-
XII. DÖNEME İLİŞKİN MUHASEBELEŞTİRİLEN TOPLAM KÂR/ZARAR (X±XI)	38.109	(63.719)

Sayfa 13 ile 70 arasındaki açıklama ve dipnotlar bu konsolide finansal tabloların tamamlayıcı bir parçasıdır.

HSBC BANK A.Ş. VE BAĞLI ORTAKLIKLARI
30 HAZİRAN 2011 TARİHİNDE SONA EREN DÖNEME İLİŞKİN
KONSOLİDE ÖZKAYNAK DEĞİŞİM TABLOSU
(Tutarlar aksi belirtilmedikçe Bin Türk Lirası (“TL”) olarak ifade edilmiştir.)

V. ÖZKAYNAK DEĞİŞİM TABLOSU																			
30 Haziran 2011		Dipnot	Ödenmiş Sermaye	Ödenmiş Sermaye Enflasyon Düzeltme Farkı	Hisse Senedi İhraç Primleri	Hisse Senedi İptal Karları	Yasal Yedek Akçeler	Statü Yedekleri	Olağanüstü Yedek Akçe	Diğer Yedekler	Dönem Net Karı/ (Zararı)	Geçmiş Dönem Karı/ (Zararı)	Menkul Değer Değerleme Farkı	Maddi ve Maddi Olmayan Duran Varlık YDF	Ortaklıklardan Bedelsiz Hisse Senetleri	Risken Korunma Fonları	Satış A./Durdurulan F.İlişkin Dur.V.Bir. Değ.F.	Azınlık Payları	Toplam Özkaynak
I.	Dönem Başı Bakiyesi		652.290	-	-	-	166.966	-	1.339.541	272.693	240.561	218	70.887	-	-	-	-	-	2.743.156
II.	TMS 8 Uyarınca Yapılan Düzeltmeler		-	-	-	-	-	-	-	-	-	-	-	-	-	-	-	-	-
2.1	Hataların Düzeltilmesinin Etkisi		-	-	-	-	-	-	-	-	-	-	-	-	-	-	-	-	-
2.2	Muhasebe Politikasında Yapılan Değişikliklerin Etkisi		-	-	-	-	-	-	-	-	-	-	-	-	-	-	-	-	-
III.	Yeni Bakiye (I+II)		652.290	-	-	-	166.966	-	1.339.541	272.693	240.561	218	70.887	-	-	-	-	-	2.743.156
	Dönem İçindeki Değişimler																		
IV.	Birleşmeden Kaynaklanan Artış/Azalış		-	-	-	-	-	-	-	-	-	-	-	-	-	-	-	-	-
V.	Menkul Değerler Değerleme Farkları		-	-	-	-	-	-	-	-	-	-	(63.719)	-	-	-	-	-	(63.719)
VI.	Risken Korunma Fonları (Etkin kısım)		-	-	-	-	-	-	-	-	-	-	-	-	-	-	-	-	-
6.1	Nakit Akış Riskinden Korunma Amaçlı		-	-	-	-	-	-	-	-	-	-	-	-	-	-	-	-	-
6.2	Yurtdışındaki Net Yatırım Riskinden Korunma Amaçlı		-	-	-	-	-	-	-	-	-	-	-	-	-	-	-	-	-
VII.	Maddi Duran Varlıklar Yeniden Değerleme Farkları		-	-	-	-	-	-	-	-	-	-	-	-	-	-	-	-	-
VIII.	Maddi Olmayan Duran Varlıklar Yeniden Değerleme Farkları		-	-	-	-	-	-	-	-	-	-	-	-	-	-	-	-	-
IX.	İştirakler, Bağlı Ort. ve Birlikte Kontrol Edilen Ort.(İş Ort.) Bedelsiz HİS Kur Farkları		-	-	-	-	-	-	-	-	-	-	-	-	-	-	-	-	-
X.	Varlıkların Elden Çıkarılmasından Kaynaklanan Değişiklik		-	-	-	-	-	-	-	-	-	-	-	-	-	-	-	-	-
XI.	Varlıkların Yeniden Sınıflandırılmasından Kaynaklanan Değişiklik		-	-	-	-	-	-	-	-	-	-	-	-	-	-	-	-	-
XII.	İştirak Özkaynağındaki Değişikliklerin Banka Özkaynağına Etkisi		-	-	-	-	-	-	-	-	-	-	-	-	-	-	-	-	-
XIII.	Sermaye Artırımı		-	-	-	-	-	-	-	-	-	-	-	-	-	-	-	-	-
14.1	Nakden		-	-	-	-	-	-	-	-	-	-	-	-	-	-	-	-	-
14.2	İç Kaynaklardan		-	-	-	-	-	-	-	-	-	-	-	-	-	-	-	-	-
XV.	Hisse Senedi İhraç Primi		-	-	-	-	-	-	-	-	-	-	-	-	-	-	-	-	-
XVI.	Hisse Senedi İptal Karları		-	-	-	-	-	-	-	-	-	-	-	-	-	-	-	-	-
XVII.	Ödenmiş Sermaye Enflasyon Düzeltme Farkı		-	-	-	-	-	-	-	-	-	-	-	-	-	-	-	-	-
XVIII.	Diğer		-	-	-	-	-	-	-	-	-	-	-	-	-	-	-	-	-
XIX.	Dönem Net Karı veya Zararı		-	-	-	-	-	-	-	-	103.806	-	-	-	-	-	-	-	103.806
XX.	Kâr Dağıtım		-	-	-	-	15.093	-	189.057	-	(240.561)	-	-	-	-	-	-	-	(36.411)
20.1	Dağıtılan Temettü		-	-	-	-	-	-	-	-	(36.411)	-	-	-	-	-	-	-	(36.411)
20.2	Yedeklere Aktarılan Tutarlar		-	-	-	-	15.093	-	189.057	-	(204.150)	-	-	-	-	-	-	-	-
20.3	Diğer		-	-	-	-	-	-	-	-	-	-	-	-	-	-	-	-	-
	Dönem Sonu Bakiyesi (III+IV+V+...+XVIII+XIX+XX)		652.290	-	-	-	182.059	-	1.528.598	272.693	103.806	218	7.168	-	-	-	-	-	2.746.832

HSBC BANK A.Ş. VE BAĞLI ORTAKLIKLARI
30 HAZİRAN 2012 TARİHİNDE SONA EREN DÖNEME İLİŞKİN
KONSOLİDE ÖZKAYNAK DEĞİŞİM TABLOSU
(Tutarlar aksi belirtilmedikçe Bin Türk Lirası (“TL”) olarak ifade edilmiştir.)

V. ÖZKAYNAK DEĞİŞİM TABLOSU

30 Haziran 2012	Dipnot	Ödenmiş Sermaye	Ödenmiş Sermaye Enflasyon Düzeltme Farkı	Hisse Senedi İhraç Primleri	Hisse Senedi İptal Karları	Yasal Yedek Akçeler	Statü Yedekleri	Olağanüstü Yedek Akçe	Diğer Yedekler	Dönem Net Karı/ (Zararı)	Geçmiş Dönem Karı/ (Zararı)	Menkul Değer Değerleme Farkı	Maddi ve Maddi Olmayan Duran Varlık YDF	Ortaklıklardan Bedelsiz Hisse Senetleri	Risken Korunma Fonları	Satış A./Durdurulan F.İlişkin Dur.V.Bir. Değ.F.	Azınlık Payları	Toplam Özkaynak
I. Önceki Dönem Sonu Bakiyesi		652.290	-	-	-	182.059	-	1.528.598	272.693	240.094	218	(38.457)	-	-	-	-	-	2.837.495
Dönem içindeki Değişimler		-	-	-	-	-	-	-	-	-	-	-	-	-	-	-	-	-
II. Birleşmeden Kaynaklanan Artış/Azalış		-	-	-	-	-	-	-	-	-	-	-	-	-	-	-	-	-
III. Menkul Değerler Değerleme Farkları		-	-	-	-	-	-	-	-	-	-	38.109	-	-	-	-	-	38.109
IV. Risken Korunma Fonları (Etkin kısım)		-	-	-	-	-	-	-	-	-	-	-	-	-	-	-	-	-
4.1 Nakit Akış Riskinden Korunma Amaçlı		-	-	-	-	-	-	-	-	-	-	-	-	-	-	-	-	-
4.2 Yurtdışındaki Net Yatırım Riskinden Korunma Amaçlı		-	-	-	-	-	-	-	-	-	-	-	-	-	-	-	-	-
V. Maddi Duran Varlıklar Yeniden Değerleme Farkları		-	-	-	-	-	-	-	-	-	-	-	-	-	-	-	-	-
VI. Maddi Olmayan Duran Varlıklar Yeniden Değerleme Farkları		-	-	-	-	-	-	-	-	-	-	-	-	-	-	-	-	-
VII. İştirakler, Bağlı Ort. ve Birlikte Kontrol Edilen Ort.(İş Ort.) Bedelsiz HS Kur Farkları		-	-	-	-	-	-	-	-	-	-	-	-	-	-	-	-	-
IX. Varlıkların Elden Çıkarılmasından Kaynaklanan Değişiklik		-	-	-	-	-	-	-	-	-	-	-	-	-	-	-	-	-
X. Varlıkların Yeniden Sınıflandırılmasından Kaynaklanan Değişiklik		-	-	-	-	-	-	-	-	-	-	-	-	-	-	-	-	-
XI. İştirak Özkaynağındaki Değişikliklerin Banka Özkaynağına Etkisi		-	-	-	-	-	-	-	-	-	-	-	-	-	-	-	-	-
XII. Sermaye Artırımı		-	-	-	-	-	-	-	-	-	-	-	-	-	-	-	-	-
12.1 Nakden		-	-	-	-	-	-	-	-	-	-	-	-	-	-	-	-	-
12.2 İç Kaynaklardan		-	-	-	-	-	-	-	-	-	-	-	-	-	-	-	-	-
XIII. Hisse Senedi İhraç Primi		-	-	-	-	-	-	-	-	-	-	-	-	-	-	-	-	-
XIV. Hisse Senedi İptal Karları		-	-	-	-	-	-	-	-	-	-	-	-	-	-	-	-	-
XV. Ödenmiş Sermaye Enflasyon Düzeltme Farkı		-	-	-	-	-	-	-	-	-	-	-	-	-	-	-	-	-
XVI. Diğer		-	-	-	-	-	-	-	-	-	-	-	-	-	-	-	-	-
XVII. Dönem Net Karı veya Zararı		-	-	-	-	-	-	-	-	83.820	-	-	-	-	-	-	-	83.820
XVIII. Kâr Dağıtım		-	-	-	-	15.499	-	224.595	-	(240.094)	-	-	-	-	-	-	-	-
18.1 Dağıtılan Temettü		-	-	-	-	-	-	-	-	-	-	-	-	-	-	-	-	-
18.2 Yedeklere Aktarılan Tutarlar		-	-	-	-	15.499	-	224.595	-	(240.094)	-	-	-	-	-	-	-	-
18.3 Diğer		-	-	-	-	-	-	-	-	-	-	-	-	-	-	-	-	-
Dönem Sonu Bakiyesi (I+II+III+IV+V+...+XVIII+XIX+XX)		652.290	-	-	-	197.558	-	1.753.193	272.693	83.820	218	(348)	-	-	-	-	-	2.959.424

Sayfa 13 ile 70 arasındaki açıklama ve dipnotlar bu konsolide finansal tabloların tamamlayıcı bir parçasıdır.

HSBC BANK A.Ş. VE BAĞLI ORTAKLIKLARI
30 HAZİRAN 2012 VE 30 HAZİRAN 2011 TARİHLERİNDE SONA EREN DÖNEMLERE
İLİŞKİN KONSOLİDE NAKİT AKIŞ TABLOLARI
(Tutarlar aksi belirtilmedikçe Bin Türk Lirası (“TL”) olarak ifade edilmiştir.)

VI. NAKİT AKIŞ TABLOSU			
	Dipnot (Beşinci Bölüm VI)	Cari Dönem (30/06/2012)	Önceki Dönem (30/06/2011)
A. BANKACILIK FAALİYETLERİNE İLİŞKİN NAKİT AKIMLARI			
1.1 Bankacılık Faaliyet Konusu Aktif ve Pasiflerdeki Değişim Öncesi Faaliyet Kârı		519.325	242.247
1.1.1 Alınan Faizler		1.310.557	859.288
1.1.2 Ödenen Faizler		(544.565)	(323.538)
1.1.3 Alınan Temettümler		-	-
1.1.4 Alınan Ücret ve Komisyonlar		284.770	245.644
1.1.5 Elde Edilen Diğer Kazançlar		(128.466)	(43.978)
1.1.6 Zarar Olarak Muhasebeleştirilen Donuk Alacaklardan Tahsilatlar		57.286	153.357
1.1.7 Personele ve Hizmet Tedarik Edenlere Yapılan Nakit Ödemeler		(245.431)	(182.607)
1.1.8 Ödenen Vergiler		(50.474)	(11.196)
1.1.9 Diğer		(164.352)	(454.723)
1.2 Bankacılık Faaliyetleri Konusu Aktif ve Pasiflerdeki Değişim		(192.068)	1.289.961
1.2.1 Alım Satım Amaçlı Finansal Varlıklardaki Net (Artış)/Azalış		(479.112)	91.989
1.2.2 Gerçeğe Uygun Değer Farkı K/Z'a Yansıtılan Finansal Varlıklardaki Net (Artış)/Azalış		-	-
1.2.3 Bankalar Hesabındaki Net (Artış)/Azalış		(24.777)	34.220
1.2.4 Kredilerdeki Net (Artış) Azalış		(1.358.001)	(2.877.646)
1.2.5 Diğer Aktiflerde Net (Artış) Azalış		(268.239)	(202.110)
1.2.6 Bankaların Mevduatlarında Net Artış (Azalış)		(77.986)	(317.641)
1.2.7 Diğer Mevduatlarda Net Artış (Azalış)		351.423	2.106.054
1.2.8 Alınan Kredilerdeki Net Artış (Azalış)		2.156.033	2.374.088
1.2.9 Vadesi Gelmiş Borçlarda Net Artış/(Azalış)		-	-
1.2.10 Diğer Borçlarda Net Artış (Azalış)		(491.409)	81.007
I. Bankacılık Faaliyetlerinden Kaynaklanan Net Nakit Akımı		327.257	1.532.208
B. YATIRIM FAALİYETLERİNE İLİŞKİN NAKİT AKIMLARI			
II. Yatırım Faaliyetlerinden Kaynaklanan Net Nakit Akımı		370.424	476.369
2.1 İktisap Edilen Bağlı Ortaklık ve İştirakler ve Birlikte Kontrol Edilen Ortaklıklar (İş Ortaklıkları)		-	-
2.2 Elden Çıkarılan Bağlı Ortaklık ve İştirakler ve Birlikte Kontrol Edilen Ortaklıklar (İş Ortaklıkları)		-	-
2.3 Satın Alınan Menkuller ve Gayrimenkuller		(25.763)	(83)
2.4 Elden Çıkarılan Menkul ve Gayrimenkuller		5.790	7.321
2.5 Elde Edilen Satılmaya Hazır Finansal Varlıklar		(1.109.343)	(455.315)
2.6 Elden Çıkarılan Satılmaya Hazır Finansal Varlıklar		1.499.728	924.457
2.7 Satın Alınan Yatırım Amaçlı Menkul Değerler		12	-
2.8 Satılan Yatırım Amaçlı Menkul Değerler		-	-
2.9 Diğer		-	(11)
C. FİNANSMAN FAALİYETLERİNE İLİŞKİN NAKİT AKIMLARI			
III. Finansman Faaliyetlerinden Sağlanan Net Nakit		1	(136.971)
3.1 Krediler ve İhraç Edilen Menkul Değerlerden Sağlanan Nakit		-	-
3.2 Krediler ve İhraç Edilen Menkul Değerlerden Kaynaklanan Nakit Çıkışı		-	(100.560)
3.3 İhraç Edilen Sermaye Araçları		-	-
3.4 Temettü Ödemeleri		-	(36.411)
3.5 Finansal Kiralamaya İlişkin Ödemeler		1	-
3.6 Diğer		-	-
IV. Döviz Kurundaki Değişimin Nakit ve Nakde Eşdeğer Varlıklar Üzerindeki Etkisi		(1.660)	(2.351)
V. Nakit ve Nakde Eşdeğer Varlıklardaki Net Artış (I+II+III+IV)		696.022	1.869.255
VI. Dönem Başındaki Nakit ve Nakde Eşdeğer Varlıklar	(VI)	5.111.127	3.050.941
VII. Dönem Sonundaki Nakit ve Nakde Eşdeğer Varlıklar	(VI)	5.807.149	4.920.196

Sayfa 13 ile 70 arasındaki açıklama ve dipnotlar bu konsolide finansal tabloların tamamlayıcı bir parçasıdır.

HSBC BANK A.Ş. VE BAĞLI ORTAKLIKLARI
30 HAZİRAN 2012 TARİHİ İTİBARIYLA KONSOLİDE
FİNANSAL TABLOLARA İLİŞKİN AÇIKLAMA VE DİPNOTLAR
(Tutarlar aksi belirtilmedikçe Bin Türk Lirası (“TL”) olarak ifade edilmiştir.)

ÜÇÜNCÜ BÖLÜM

MUHASEBE POLİTİKALARINA İLİŞKİN AÇIKLAMALAR

I. SUNUM ESASLARINA İLİŞKİN AÇIKLAMALAR

a. Konsolide finansal tablolar ile bunlara ilişkin açıklama ve dipnotların Türkiye Muhasebe Standartları ve Bankaların Muhasebe Uygulamalarına ve Belgelerin Saklanması İlişkin Usul ve Esaslar Hakkında Yönetmeliğe uygun olarak hazırlanması:

Konsolide finansal tablolar, 5411 Sayılı Bankacılık Kanunu’na ilişkin olarak 1 Kasım 2006 tarih ve 26333 sayılı Resmi Gazete’de yayımlanan Yönetmelikler’den Bankaların Muhasebe Uygulamalarına ve Belgelerin Saklanması İlişkin Usul ve Esaslar Hakkında Yönetmelik (“Yönetmelik”) hükümleri çerçevesinde, Türkiye Muhasebe Standartları Kurulu (“TMSK”) tarafından yürürlüğe konulan Türkiye Muhasebe Standartları (“TMS”) ve Türkiye Finansal Raporlama Standartları (“TFRS”) ile bunlara ilişkin ek ve yorumlara (tümü “Türkiye Muhasebe Standartları” ya da “TMS”) ve Bankacılık Düzenleme ve Denetleme Kurulu (“BDDK”) tarafından muhasebe ve finansal raporlama esaslarına ilişkin yayımlanan diğer yönetmelik, tebliğ, açıklama ve genelgelere uygun olarak hazırlanmıştır. Düzenlenen kamuya açıklanacak konsolide finansal tabloların biçim ve içerikleri ile bunların açıklama ve dipnotları 10 Şubat 2007 tarih ve 26430 sayılı Resmi Gazete’de yayımlanan “Bankalarca Kamuya Açıklanacak Finansal Tablolar ile Bunlara İlişkin Açıklama ve Dipnotlar Hakkında Tebliğ” ile bu tebliğe ek ve değişiklikler getiren tebliğlere uygun olarak hazırlanmıştır. Banka, muhasebe kayıtlarını Türk parası olarak, Bankacılık Kanunu, Türk Ticaret Kanunu ve Türk vergi mevzuatına uygun olarak tutmaktadır.

Konsolide finansal tablolar, gerçeğe uygun değerleri ile gösterilen finansal varlık ve yükümlülüklerin dışında, 31 Aralık 2004 tarihine kadar enflasyon düzeltmesine tabi tutulmak suretiyle, tarihi maliyet esası baz alınarak TL olarak hazırlanmıştır.

Konsolide finansal tabloların TMS’ye göre hazırlanmasında Banka yönetiminin bilançodaki varlık ve yükümlülükler ile bilanço tarihi itibarıyla koşullu konular hakkında varsayımlar ve tahminler yapması gerekmektedir. Söz konusu varsayımlar ve tahminler düzenli olarak gözden geçirilmekte, gerekli düzeltmeler yapılmakta ve bu düzeltmelerin etkisi gelir tablosuna yansıtılmaktadır. Kullanılan varsayım ve tahminler ilgili dipnotlarda açıklanmaktadır.

Konsolide finansal tabloların kesinleşme tarihi itibarıyla yayımlanmış olan TMS ve TFRS değişikliklerinden, TFRS 9 Finansal Araçlar standardı hariç tutulmak üzere, Grup’un muhasebe politikaları, finansal durumu ve performansı üzerinde önemli etkisi olması beklenmemektedir.

b. Konsolide finansal tabloların hazırlanmasında izlenen muhasebe politikaları ve kullanılan değerlendirme esasları:

Konsolide finansal tabloların hazırlanmasında izlenen muhasebe politikaları ve kullanılan değerlendirme esasları raporlama standartları kapsamında yer alan esaslara göre belirlenmiş ve uygulanmıştır. Söz konusu muhasebe politikaları ve değerlendirme esasları muhasebe politikalarına ilişkin açıklamalar bölümünde detaylandırılmıştır.

II. FİNANSAL ARAÇLARIN KULLANIM STRATEJİSİ VE YABANCI PARA CİNSİNDEN İŞLEMLERE İLİŞKİN AÇIKLAMALAR

Ana Ortaklık Banka’nın ana kaynakları müşteri mevduatı ve yurtdışından kullanılan kredilerdir. Ana Ortaklık Banka, plasmanlarını yüksek getirili, düşük riskli, yeterli teminatı bulunan varlıklara yönelmektedir. Ana Ortaklık Banka, vadesi gelmiş yükümlülüklerin karşılanabilirliğini sağlayıcı likidite yapısını, fonlama kaynaklarını çeşitlendirerek, yeterli düzeyde nakit ve nakde dönüştürülebilir varlık bulundurarak oluşturmaktadır. Kaynakların vade yapısı ile plasmanların vade yapısı ve getirisi piyasa şartlarına göre dikkate alınmakta, uzun vadeli plasmanlarda daha yüksek getiri ilkesi benimsenmektedir.

Grup, piyasa riskinin yönetimi ve kontrolünde bağlı bulunduğu grup paralelinde gelişmiş yöntemleri günlük olarak uygulamaktadır. Piyasa riskinin ölçümünde ve limit belirlemede tarihsel benzetim yöntemiyle Riske Maruz Değer (“VaR”) yaklaşımı kullanılmaktadır. Piyasa riskine tabi olan portföylerde ürün ve portföy bazında faiz oranı, kur ve hisse senedi fiyat risklerine ilişkin günlük ve aylık maksimum zarar limitleri, Riske Maruz Değer limitleri, vade limitleri ve büyüklük limitleri uygulanmaktadır. Limit kullanımları gün içinde çeşitli kontrol noktaları vasıtasıyla izlenmekte ve üst yönetime raporlanmaktadır. Risk izleme ve kontrol faaliyetleri bağımsız birimlerce yürütülmektedir. Faiz riskine tabi olan portföylerde, portföylerin faiz oranlarındaki değişkenliğine olan hassasiyeti Bugünkü Değer Baz Puan (“PVBP”) yöntemiyle analiz edilmekte ve ilgili limitler belirlenmektedir.

HSBC BANK A.Ş. VE BAĞLI ORTAKLIKLARI
30 HAZİRAN 2012 TARİHİ İTİBARIYLA KONSOLİDE
FİNANSAL TABLOLARA İLİŞKİN AÇIKLAMA VE DİPNOTLAR
(Tutarlar aksi belirtilmedikçe Bin Türk Lirası ("TL") olarak ifade edilmiştir.)

II. FİNANSAL ARAÇLARIN KULLANIM STRATEJİSİ VE YABANCI PARA CİNSİNDEN İŞLEMLERE İLİŞKİN AÇIKLAMALAR (Devamı)

Piyasa riskinin kontrolünün yanında izlenmesi ve yönetimine ilişkin, ürün ve portföyler bazında çeşitli verim eğrileri senaryoları, stres senaryoları, likidite, gap (boşluk) ve volatilité analizleri yapılmaktadır. Bu analizler vasıtasıyla, hedeflenen kârlılığa ilişkin, olası risklere hazır olunması ve hızlı karar alınabilmesi amaçlanmaktadır.

Yapılan analizler, limit kullanım ve kontrolleri aylık olarak Aktif-Pasif komitesi toplantılarında tartışılmakta ve geliştirici kararlar alınmaktadır. Yabancı para işlemlerden doğan kur farkı gelirleri ve giderleri işlemin yapıldığı dönemde kayıtlara intikal ettirilmiştir. Dönem sonlarında, yabancı para takipteki krediler ve elde etme maliyeti esasına göre muhasebeleştirilen parasal olmayan kalemler hariç diğer yabancı para aktif ve pasif hesapların bakiyeleri, dönem sonu Banka döviz kurundan TL'ye çevrilmiş ve oluşan kur farkları, kambiyo kârı veya zararı olarak gelir tablosuna yansıtılmıştır.

III. KONSOLİDE EDİLEN İŞTİRAK VE BAĞLI ORTAKLIKLARA İLİŞKİN BİLGİLER

Grup'un 30 Haziran 2012 tarihi itibarıyla iştiraki bulunmamaktadır.

Grup, 8 Kasım 2006 tarih ve 26340 sayılı Resmi Gazete'de yayımlanan "Bankaların Konsolide Finansal Tablolarının Düzenlenmesine İlişkin Tebliğ" hükümleri ve "Konsolide ve Bireysel Finansal Tablolar Standardı ("TMS 27")'na göre Banka'nın hisselerinin tamamına sahip olduğu HSBC Yatırım, ile HSBC Yatırım'ın bağlı ortaklığı olan HSBC Portföy ve sekuritizasyon kredilerinin temini amacıyla kurulan ve Banka'nın ortaklığı bulunmayan HSBC Turkey DPR Finance Limited isimli şirket konsolidasyon kapsamına alınmıştır. Bununla birlikte Şirket'in 31 Aralık 2011 tarihi itibarıyla sekuritizasyon kredilerinin vadeleri dolduğundan bu şirket bilanço tarihi itibarıyla faaliyet göstermemektedir.

IV. VADELİ İŞLEM VE OPSİYON SÖZLEŞMELERİ İLE TÜREV ÜRÜNLERE İLİŞKİN AÇIKLAMALAR

Grup, yabancı para pozisyon riskini azaltmak amacıyla vadeli döviz alım satım, swap para alım satım ve para opsiyonu alım satım sözleşmeleri yapmakta, faiz riskini azaltmak amacıyla da faiz futures ve faiz swap sözleşmesi işlemlerine girmektedir. TMS 39 hükümleri uyarınca riskten korunma aracı olarak değerlendirilmeyen söz konusu işlemler alım satım amaçlı türev finansal işlemler olarak sınıflandırılmakta ve gerçeğe uygun değerleri ile izlenmektedir. Türev araçların gerçeğe uygun değeri, piyasada oluşan rayiç değerleri dikkate alınarak veya indirgenmiş nakit akımı modeli kullanılarak hesaplanmaktadır. Türev finansal işlemlerin gerçeğe uygun değerinin pozitif olması durumunda "Gerçeğe uygun değer farkı kâr/zarara yansıtılan finansal varlıklar" ana hesap kalemi altında "Alım satım amaçlı türev finansal varlıklar" içerisinde; negatif olması durumunda ise "Alım satım amaçlı türev finansal borçlar" içerisinde gösterilmektedir. Yapılan değerlemeler sonucunda gerçeğe uygun değerinde meydana gelen farklar gelir tablosunda "Türev finansal işlemlerden kar/zarar" hesabına yansıtılmaktadır. Banka'nın 30 Haziran 2012 ve 31 Aralık 2011 tarihleri itibarıyla ana sözleşmeden ayrıştırılmak suretiyle oluşturulan türev ürünü bulunmamaktadır. Banka'nın 30 Haziran 2012 ve 31 Aralık 2011 tarihleri itibarıyla riskten korunma amaçlı türev finansal aracı bulunmamaktadır.

V. FAİZ GELİR VE GİDERİNE İLİŞKİN AÇIKLAMALAR

Etkin faiz oranı yöntemi kullanılarak hesaplanan faiz gelirleri ve giderleri tahakkuk esasına göre muhasebeleştirilmektedir. İlgili mevzuat gereğince donuk alacak haline gelmiş kredilerin ve diğer alacakların faiz tahakkuk ve reeskontları iptal edilmekte ve söz konusu tutarlar tahsil edildikleri zaman faiz geliri olarak kaydedilmektedir.

VI. ÜCRET VE KOMİSYON GELİR VE GİDERLERİNE İLİŞKİN AÇIKLAMALAR

Tahsil edildikleri dönemde gelir kaydedilen bazı bankacılık işlemleriyle ilgili ücret gelirleri haricindeki ücret ve komisyon gelirleri ve giderleri ücret ve komisyon niteliğine göre tahakkuk esasına veya "Etkin faiz (İç verim) oranı yöntemi"ne göre muhasebeleştirilmektedir. Sözleşmeler yoluyla sağlanan ya da üçüncü bir gerçek veya tüzel kişi için varlık alımı veya satımı gibi işlemlere ilişkin hizmetler yoluyla sağlanan gelirler tahsil edildiği tarihlerde gelir olarak kaydedilmektedir.

HSBC BANK A.Ş. VE BAĞLI ORTAKLIKLARI
30 HAZİRAN 2012 TARİHİ İTİBARIYLA KONSOLİDE
FİNANSAL TABLOLARA İLİŞKİN AÇIKLAMA VE DİPNOTLAR
(Tutarlar aksi belirtilmedikçe Bin Türk Lirası ("TL") olarak ifade edilmiştir.)

VII. FİNANSAL VARLIKLARA İLİŞKİN AÇIKLAMALAR

Grup, finansal varlıklarını gerçeğe uygun değer farkı kâr veya zarara yansıtılan olarak sınıflandırılan finansal varlıklar, satılmaya hazır finansal varlıklar, vadeye kadar elde tutulacak yatırımlar, krediler ve diğer alacaklar başlıkları altında sınıflandırmaktadır. Söz konusu finansal varlıklar işlem tarihine göre kayıtlara alınmakta ve kayıtlardan çıkarılmaktadır. Finansal varlıkların sınıflandırılması varlıkların satınalma tarihi itibarıyla yapılmaktadır.

a. Gerçeğe Uygun Değer Farkı Kâr/Zarar'a Yansıtılan Finansal Varlıklar:

Gerçeğe uygun değer farkı kâr veya zarara yansıtılan finansal varlıklar alım satım amaçlı finansal varlıklar ve gerçeğe uygun değer farkları kâr veya zarara yansıtılan olarak sınıflandırılan finansal varlıklar başlıkları altında gerçeğe uygun değerleri ile bilançoya alınmaktadır ve kayda alınmalarını müteakip gerçeğe uygun değerleri ile değerlemeye tabi tutulmaktadır. Gerçeğe uygun değer tespitinde söz konusu finansal varlıkların işlem gördükleri teşkilatlanmış piyasalarda oluşan ortalama fiyatları kullanılmakta, oluşan kâr veya zarar gelir tablosu ile ilişkilendirilmektedir. Türev finansal araçlar da riskten korunma aracı olarak tanımlanmadığı sürece alım satım amaçlı finansal varlıklar olarak sınıflandırılmaktadır. Üçüncü Bölüm IV no'lu dipnotta türev finansal araçların muhasebeleştirilmesine ilişkin esaslar açıklanmıştır.

b. Satılmaya Hazır Finansal Varlıklar:

Satılmaya hazır finansal varlıklar, gerçeğe uygun değer farkı kâr veya zarara yansıtılan finansal varlıklar, krediler ve diğer alacaklar ve vadeye kadar elde tutulacak finansal varlıklar dışında kalan finansal varlıklardır. Satılmaya hazır finansal varlıklar, bilançoda gerçeğe uygun değerle takip edilmektedir. Söz konusu varlıklardan sabit bir vadesi ve belirli bir nakit akışı bulunanların gerçeğe uygun değerlerindeki değişimlerden kaynaklanan gerçekleşmemiş kâr veya zararlar özkaynaklar altındaki "menkul değerler değerlendirme farkları" altında, etkin faiz yöntemi kullanılarak hesaplanan faiz geliri ise gelir tablosunda takip edilmektedir. Satılmaya hazır finansal varlıklar elden çıkarıldığında özkaynak içinde takip edilen değer farkları gelir tablosuna yansıtılmaktadır. Satılmaya hazır finansal varlık olarak sınıflandırılan sermayede payı temsil eden finansal varlıklardan teşkilatlanmış piyasalarda işlem gören ve gerçeğe uygun değeri güvenilir bir şekilde tespit edilebilenler bilançoda gerçeğe uygun değer ile değerlendirilmekte ve söz konusu değerlendirme farkları "menkul değerler değerlendirme farkları" altında takip edilmekte, değeri güvenilir bir şekilde tespit edilemeyenler ise varsa değer kaybı ile ilgili karşılık düşüldükten sonra maliyet bedelleri ile bilançoda taşınmaktadır.

c. Kredi ve Alacaklar:

Krediler ve alacaklar, borçluya para, mal veya hizmet sağlama yoluyla yaratılan finansal varlıklardır. Söz konusu varlıklar etkin faiz oranı yöntemi kullanılarak iskonto edilmiş bedel üzerinden bilançoya yansıtılmaktadır.

Grup, kredi ve diğer alacakları için bireysel ve portföy bazında risk değerlendirmesi yapmakta, sorunlu hale gelmiş kredileri için 1 Kasım 2006 tarih ve 26333 sayılı Resmi Gazete'de yayımlanan "Bankalarca Kredilerin ve Diğer Alacakların Niteliklerinin Belirlenmesi ve Bunlar için Ayrılacak Karşılıklara İlişkin Usul ve Esaslar hakkında Yönetmelik" ile belirtilen asgari oranlardan az olmamak üzere özel karşılık ayırmaktadır. Ana Ortaklık Banka sorunlu krediler haricinde yine aynı tebliğ ile tanımlanmış diğer kredi ve alacakları için de genel karşılık ayırmaktadır. Sorunlu hale gelen kredilerin faiz ve tahakkukları bilançodan silinmekte ve karşılık gideri gelir tablosuna yansıtılmaktadır. Aynı yıl içerisinde karşılık ayrılmış kredilerden tahsilat yapıldığında kredi ve diğer alacaklar değer düşüş karşılığı iptal edilmektedir.

HSBC BANK A.Ş. VE BAĞLI ORTAKLIKLARI
30 HAZİRAN 2012 TARİHİ İTİBARIYLA KONSOLİDE
FİNANSAL TABLOLARA İLİŞKİN AÇIKLAMA VE DİPNOTLAR
(Tutarlar aksi belirtilmedikçe Bin Türk Lirası ("TL") olarak ifade edilmiştir.)

VII. FİNANSAL VARLIKLARA İLİŞKİN AÇIKLAMALAR (Devamı)

d. Vadeye Kadar Elde Tutulacak Yatırımlar:

Vadeye kadar elde tutulacak finansal varlıklar, vadesine kadar saklama niyetiyle elde tutulan ve fonlama kabiliyeti de dahil olmak üzere vade sonuna kadar elde tutulabilmesi için gerekli koşulların sağlanmış olduğu, sabit veya belirlenebilir ödemeleri ile sabit vadesi bulunan ve banka kaynaklı krediler ve diğer alacaklar dışında kalan finansal varlıklardan oluşmaktadır. Vadeye kadar elde tutulacak menkul değerler, etkin faiz oranı yöntemi kullanılarak iskonto edilmiş değerleri ile değerlendirilmekte ve maliyet ile değerlendirilmiş tutar arasında oluşan faiz gelir tablosu ile ilişkilendirilmekte, söz konusu finansal varlıklar için varsa hesaplanan değer azalışı yine gelir tablosuna yansıtılmaktadır. Grup'un önceden vadeye kadar elde tutulacak menkul değerler arasında sınıflandırdığı ancak, finansal varlıklardan ihmal edilebilecek bir oranı dışındaki bir tutarını vadesinden önce satışa söz konusu etmesi sebebiyle sınıflandırma esaslarına uymadığı için iki yıl boyunca bu sınıflandırmaya tabi tutulamayacak finansal varlıkları bulunmamaktadır. Grup'un 30 Haziran 2012 ve 31 Aralık 2011 tarihleri itibarıyla vadeye kadar elde tutulacak yatırımları bulunmamaktadır.

VIII. FİNANSAL ARAÇLARIN DEĞER DÜŞÜKLÜĞÜNE İLİŞKİN AÇIKLAMALAR

Grup, her bilanço döneminde, bir finansal varlık veya finansal varlık grubunun değer düşüklüğüne uğradığına ilişkin ortada tarafsız göstergelerin bulunup bulunmadığı hususunu değerlendirir. Anılan türden bir göstergenin mevcut olması durumunda Banka ilgili değer düşüklüğü tutarını tespit eder. Bir finansal varlık veya finansal varlık grubu, yalnızca, ilgili varlığın ilk muhasebeleştirilmesinden sonra bir veya birden daha fazla olayın ("zarar/kayıp olayı") meydana geldiğine ve söz konusu zarar olayının (veya olaylarının) ilgili finansal varlığın veya varlık grubunun güvenilir bir biçimde tahmin edilebilen gelecekteki tahmini nakit akışları üzerindeki etkisi sonucunda değer düşüklüğüne uğradığına ilişkin tarafsız bir göstergenin bulunması durumunda değer düşüklüğüne uğrar ve değer düşüklüğü zararı oluşur. Kullanılan kredilerin tahsil edilemeyeceğine ilişkin bulguların varlığı halinde; 1 Kasım 2006 tarih 26333 sayılı Resmi Gazetede yayımlanan "Bankalarca Kredilerin ve Diğer Alacakların Niteliklerinin Belirlenmesi ve Bunlar İçin Ayrılacak Karşılıklara İlişkin Usul ve Esaslar Hakkında Yönetmelik" çerçevesinde sınıflandırılan ilgili krediler için ayrılması gerekli özel ve genel karşılıklar ayrılmakta olup, ayrılan karşılıklar ilgili dönemin kâr/zarar hesaplarına aktarılmaktadır.

IX. FİNANSAL ARAÇLARIN NETLEŞTİRİLMESİNE İLİŞKİN AÇIKLAMALAR

Finansal varlık ve yükümlülüklerin yasal olarak netleştirilmesi mümkün ise ve Grup'un varlık ve yükümlülüğü net tutarları üzerinden tahsil etme veya ödeme niyeti varsa bilançoda net tutarlarıyla gösterilmektedir.

X. SATIŞ VE GERİ ALIŞ ANLAŞMALARINI VE MENKUL DEĞERLERİN ÖDÜNÇ VERİLMESİ İŞLEMLERİNE İLİŞKİN AÇIKLAMALAR

Repo işlemlerine konu olan finansal varlıklar, içinde buldukları portföye göre gerçeğe uygun değer farkı kâr veya zarara yansıtılan finansal varlıklar veya satılmaya hazır finansal varlıklar olarak sınıflandırılmakta ve söz konusu portföyler ile aynı yöntemler ile değerlendirilmektedir. Repo işleminden sağlanan fonlar için etkin faiz oranı yöntemine göre faiz gider reeskontu hesaplanmakta ve gelir tablosuna kaydedilmektedir. 30 Haziran 2012 ve 31 Aralık 2011 tarihleri itibarıyla Grup'un gerçeğe uygun değer farkı kâr veya zarara yansıtılan finansal varlıklar portföyünde yer alan herhangi bir finansal varlık repo işlemine konu edilmemiştir. Ters repo işlemleri bilançoda "Para Piyasaları - Ters Repo İşlemlerinden Alacaklar" başlığı altında muhasebeleştirilmektedir. Ters repo anlaşmaları ile belirlenen alım ve geri satım fiyatları arasındaki farkın döneme isabet eden kısmı için etkin faiz oranı yöntemine göre hesaplanan faiz gelir reeskontu gelir tablosuna yansıtılmaktadır. Grup'un herhangi bir şekilde ödünce konu edilmiş menkul değeri bulunmamaktadır. 30 Haziran 2012 tarihi itibarıyla Ana Ortaklık Banka'nın bağlı ortaklığı HSBC Yatırım Menkul Değerler A.Ş. adına İMKB Tahvil Bono Piyasası teminatı olarak verdiği nominal 50.000 TL (31 Aralık 2011: 67.752 TL) tutarında devlet tahvili bulunmaktadır.

XI. SATIŞ AMAÇLI ELDE TUTULAN VE DURDURULAN FAALİYETLERE İLİŞKİN DURAN VARLIKLAR İLE BU VARLIKLARA İLİŞKİN BORÇLAR HAKKINDA AÇIKLAMALAR

Grup'un 30 Haziran 2012 ve 31 Aralık 2011 tarihleri itibarıyla durdurulan faaliyeti bulunmamaktadır. Satış amaçlı elde tutulan duran varlıklar, donuk alacaklardan dolayı edinilen maddi duran varlıklardan oluşmakta olup, finansal tablolarda 1 Kasım 2006 tarih ve 26333 sayılı Resmi Gazete'de yayımlanan "Bankaların Kıymetli Maden Alım Satımına ve Alacaklarından Dolayı Edindikleri Emtia ve Gayrimenkullerin Elden Çıkarılmasına İlişkin Usul ve Esaslar Hakkında Yönetmelik" hükümlerine uygun olarak kaydedilmektedir.

HSBC BANK A.Ş. VE BAĞLI ORTAKLIKLARI
30 HAZİRAN 2012 TARİHİ İTİBARIYLA KONSOLİDE
FİNANSAL TABLOLARA İLİŞKİN AÇIKLAMA VE DİPNOTLAR
(Tutarlar aksi belirtilmedikçe Bin Türk Lirası ("TL") olarak ifade edilmiştir.)

XII. ŞEREFİYE VE DİĞER MADDİ OLMAYAN DURAN VARLIKLARA İLİŞKİN AÇIKLAMALAR

Grup'un maddi olmayan duran varlıkları yazılım programları, şerefiye ve ilk tesis ve taazzuv giderlerinden oluşmaktadır. Tüm maddi olmayan duran varlıklar, "Maddi Olmayan Duran Varlıklar Standardı" ("TMS 38") uyarınca kayıtlara elde etme tutarları ve varlığın kullanılabilir hale getirilebilmesi için gerekli diğer doğrudan giderlerin ilavesi suretiyle bulunmuş maliyet bedelleri üzerinden alınmaktadır. Maddi olmayan duran varlıklar, bilançoda ilk kayıttan sonra, maliyet bedelinden birikmiş amortisman tutarları ve varsa birikmiş değer azalışları düşüldükten sonra kalan tutarları üzerinden gösterilmektedir. Maddi olmayan bir duran varlığın amortismanına tabi değeri, faydalı ömrüne sistemli bir biçimde dağıtılmaktadır. Maddi olmayan duran varlıkların maliyetleri 31 Aralık 2004 tarihinden önce aktife giren varlıklar için yüksek enflasyon döneminin sona erdiği tarih kabul edilen 31 Aralık 2004 tarihine kadar geçen süre dikkate alınıp enflasyon düzeltmesine tabi tutularak, daha sonraki girişler ise ilk alış bedelleri dikkate alınarak finansal tablolara yansıtılmaktadır.

Ana Ortaklık Banka, 2002 yılı içerisinde Benkar'ı satın almıştır. Benkar'ın 26 Aralık 2002 tarihinde Ana Ortaklık Banka ile birleştirilmesi neticesinde oluşan şerefiye, tespit edilmiş olan 10 yıllık faydalı ömür ile bağlantılı olarak %10 amortisman oranı ve doğrusal amortisman yöntemi kullanılarak Ekim 2006 sonuna kadar itfa edilmeye devam edilmiştir. BDDK tarafından 1 Kasım 2006 tarihli ve 26333 sayılı Resmî Gazete'de yayımlanan "Bankaların Muhasebe Uygulamalarına ve Belgelerin Saklanması İlişkin Usul ve Esaslar Hakkında Yönetmelik" in 4 üncü maddesi hükümleri ile finansal tabloların Türkiye Muhasebe Standartları'na dayanılarak hazırlanması uygulanmaya başlamıştır. Şerefiye yıllık olarak veya koşullardaki değişikliklerin değer düşüklüğü olabileceğini işaret ettiği durumlarda daha sık aralıklarla "TMS 36 - Varlıklarda Değer Düşüklüğü" standardına göre değer düşüklüğü testine tabi tutulmaktadır.

Diğer maddi olmayan duran varlıklar tahmini faydalı ömürleri esas alınarak %10 ile %33,3 oranlarında doğrusal amortisman yöntemi kullanılarak itfa edilmektedir.

XIII. MADDİ DURAN VARLIKLARA İLİŞKİN AÇIKLAMALAR

Tüm maddi duran varlıklar, "Maddi Duran Varlıklar Standardı" ("TMS 16") uyarınca kayıtlara elde etme tutarları ve varlığın kullanılabilir hale getirilebilmesi için gerekli diğer doğrudan giderlerin ilavesi suretiyle bulunmuş maliyet bedelleri üzerinden alınmaktadır. Maddi duran varlıklar, kayda alınmalarını izleyen dönemde maliyet bedelinden birikmiş amortismanların ve varsa birikmiş değer azalışlarının düşülmesinden sonra kalan tutarları üzerinden değerlendirilmiştir. Maddi duran varlıkların maliyetleri, 31 Aralık 2004 tarihinden önce aktife giren varlıklar için yüksek enflasyon döneminin sona erdiği tarih kabul edilen 31 Aralık 2004 tarihine kadar geçen süre dikkate alınıp enflasyon düzeltmesine tabi tutularak, daha sonraki girişler ise ilk alış bedelleri dikkate alınarak finansal tablolara yansıtılmaktadır. Maddi duran varlıklar için varlıkların faydalı ömürlerine göre eşit tutarlı, doğrusal amortisman yöntemi kullanılarak; binalar %2, nakil araçları %15 ile %20, mobilya %20, diğer maddi duran varlıklar %2 ile %33 arasında değişen oranlarla amortismanına tabi tutulmaktadır. Bilanço tarihi itibarıyla aktifte bir hesap döneminden daha az bir süre bulunan varlıklara ilişkin olarak, bir tam yıl için öngörülen amortisman tutarının, varlığın aktifte kalış süresiyle orantılanması suretiyle bulunan tutar kadar amortisman ayrılmaktadır. Maddi duran varlıkların elden çıkarılmasından kaynaklanan kâr veya zarar, net elden çıkarma hasılatı ile ilgili maddi duran varlığın net defter değerinin farkı olarak gelir tablosuna yansıtılmaktadır. Maddi duran varlığın onarım maliyetlerinden varlığın ekonomik ömrünü uzatıcı nitelikte olanlar aktifleştirilmekte, diğer onarım maliyetleri ise gider olarak kayıtlara yansıtılmaktadır. Maddi duran varlıklar üzerinde rehin, ipotek veya tedbir bulunmamaktadır.

XIV. KİRALAMA İŞLEMLERİNE İLİŞKİN AÇIKLAMALAR

Grup, "Kiralama İşlemleri Standardı" ("TMS 17") uyarınca finansal kiralama yoluyla elde ettiği sabit kıymetlerini "Gerçeğe uygun değeri ile kira ödemelerinin bugünkü değerinden düşük olanı" nı esas almak suretiyle kaydetmektedir. Finansal kiralama yoluyla edinilen sabit kıymetler maddi duran varlıklar içinde sınıflandırılmakta ve faydalı ömürleri esas alınmak suretiyle amortismanına tabi tutulmaktadır. Finansal kiralama yoluyla edinilen varlıkların değerinde bir azalma tespit edildiğinde değer düşüklüğü karşılığı ayrılmaktadır. Finansal kiralama sözleşmelerinden kaynaklanan borçlar, pasifte, finansal kiralama borçlarına kaydedilmektedir. Finansal kiralama ile ilgili faiz giderleri ve kur farkı giderleri gelir tablosuna yansıtılmaktadır. Grup "Kiralayan" olma sıfatıyla finansal kiralama işlemleri gerçekleştirmemektedir. Faaliyet kiralaması ile ilgili işlemler ilgili sözleşme hükümleri doğrultusunda ve tahakkuk esasına göre muhasebeleştirilmektedir.

HSBC BANK A.Ş. VE BAĞLI ORTAKLIKLARI
30 HAZİRAN 2012 TARİHİ İTİBARIYLA KONSOLİDE
FİNANSAL TABLOLARA İLİŞKİN AÇIKLAMA VE DİPNOTLAR
(Tutarlar aksi belirtilmedikçe Bin Türk Lirası ("TL") olarak ifade edilmiştir.)

XV. KARŞILIKLAR VE KOŞULLU YÜKÜMLÜLÜKLERE İLİŞKİN AÇIKLAMALAR

Grup, "Karşılıklar, Koşullu Borçlar ve Koşullu Varlıklara İlişkin Türkiye Muhasebe Standardı" ("TMS 37") uyarınca koşullu yükümlülük ve varlıklarını değerlendirmektedir. Karşılıklar, bilanço tarihi itibarıyla belirlenmiş ve geçmişten kaynaklanan yasal veya yapısal bir yükümlülüğün bulunması, yükümlülük tutarı konusunda güvenilir bir tahminin yapılabilmesi durumunda muhasebeleştirilmektedir. Tutarın yeterince güvenilir olarak ölçülemediği ve yükümlülüğün yerine getirilmesi için Grup'tan kaynak çıkma ihtimalinin bulunmadığı durumlarda yükümlülük "koşullu" olarak kabul edilmekte ve dipnotlarda açıklanmaktadır.

XVI. KOŞULLU VARLIKLARA İLİŞKİN AÇIKLAMALAR

Koşullu varlıklar, genellikle, ekonomik yararların işletmeye girişi olasılığını doğuran, planlanmamış veya diğer beklenmeyen olaylardan oluşmaktadır. Koşullu varlıkların finansal tablolarda gösterilmeleri, hiçbir zaman elde edilemeyecek bir gelirin muhasebeleştirilmesi sonucunu doğurabileceğinden, sözü edilen varlıklar finansal tablolarda yer almamaktadır. Koşullu varlıklar, ekonomik faydaların işletmeye girişleri olası ise finansal tablo dipnotlarında açıklanmaktadır. Koşullu varlıklar ilgili gelişmelerin finansal tablolarda doğru olarak yansıtılmalarını teminen sürekli olarak değerlendirmeye tabi tutulur. Ekonomik faydanın Grup'a girmesinin neredeyse kesin hale gelmesi durumunda ilgili varlık ve buna ilişkin gelir, değişikliğin olduğu dönemin finansal tablolarına yansıtılır.

XVII. ÇALIŞANLARIN HAKLARINA İLİŞKİN YÜKÜMLÜLÜKLERE İLİŞKİN AÇIKLAMALAR

Kıdem tazminatı ve izin haklarına ilişkin yükümlülükler "Çalışanlara Sağlanan Faydalara İlişkin Türkiye Muhasebe Standardı" ("TMS 19") hükümlerine göre muhasebeleştirilmektedir. Uygulamadaki mevcut kanunlara göre Banka, emeklilik veya istifa ve İş Kanunu'nda belirtilen davranışlar dışındaki sebeplerle iş akdi fesh edilen çalışanlara belirli bir toplu ödeme yapmakla yükümlüdür. Kıdem tazminatı karşılığı, tüm çalışanların Türk İş Kanunu uyarınca doğacak gelecekteki olası yükümlülük tutarlarının tahmini karşılığının net bugünkü değeri üzerinden hesaplanmış ve finansal tablolara yansıtılmıştır. Kıdem tazminatı hesaplamasında gelecekteki yükümlülük tutarları hesaplanmış ve gelecekteki tutarların bugüne indirgenmesinde iskonto oranı olarak yıllık %4,15 kullanılmıştır.

XVIII. VERGİ UYGULAMALARINA İLİŞKİN AÇIKLAMALAR

a. Cari Vergi Karşılığı:

21 Haziran 2006 tarih ve 26205 sayılı Resmî Gazete'de yayımlanarak yürürlüğe giren 5520 Sayılı Kurumlar Vergisi Kanunu'nun 32'nci maddesi uyarınca Kurumlar Vergisi oranı %20 olarak belirlenmiştir. Bu oran, kurumların ticari kazancına vergi yasaları gereğince indirimi kabul edilmeyen giderlerin ilave edilmesi, vergi yasalarında yer alan istisnaların (iştirak kazançları istisnası gibi) indirilmesi sonucu bulunacak vergi matrahına uygulanır. Kâr dağıtılmadığı takdirde başka bir vergi ödenmemektedir. Türkiye'deki bir işyeri ya da daimi temsilcisi aracılığı ile gelir elde eden kurumlar ile Türkiye'de yerleşik kurumlara ödenen kâr paylarından (temettüleri) stopaj yapılmaz. Türkiye'de bir işyeri ya da daimi temsilcisi aracılığı ile gelir elde eden dar mükellef kurumlar ile Türkiye'de yerleşik kurumlara yapılanlar dışındaki temettü ödemeleri ise %15 stopaja tabidir. Dar mükellef kurumlara ve gerçek kişilere yapılan kâr dağıtımlarına ilişkin stopaj oranlarının uygulanmasında, ilgili "Çifte Vergilendirmeyi Önleme Anlaşmaları"nda yer alan uygulamalar da göz önünde bulundurulur. Kârın sermayeye ilavesi kâr dağıtımı sayılmaz ve stopaj uygulanmaz.

Geçici vergiler o yıl kazançlarının tabi olduğu kurumlar vergisi oranında hesaplanarak ödenir. Yıl içinde ödenen geçici vergiler, o yılın yıllık kurumlar vergisi beyannamesi üzerinden hesaplanan kurumlar vergisine mahsup edilebilmektedir. Kurumlar vergisi beyannameleri hesap döneminin kapandığı ayı takip eden dördüncü ayın 25'inci günü akşamına kadar bağlı bulunulan vergi dairesine verilir.

Türk vergi mevzuatına göre beyanname üzerinde gösterilen mali zararlar, 5 yılı aşmamak kaydıyla dönem kurum kazancından indirilebilir. Ancak mali zararlar, geçmiş mali yıl kârlarından mahsup edilemez.

HSBC BANK A.Ş. VE BAĞLI ORTAKLIKLARI
30 HAZİRAN 2012 TARİHİ İTİBARIYLA KONSOLİDE
FİNANSAL TABLOLARA İLİŞKİN AÇIKLAMA VE DİPNOTLAR
(Tutarlar aksi belirtilmedikçe Bin Türk Lirası (“TL”) olarak ifade edilmiştir.)

XVIII. VERGİ UYGULAMALARINA İLİŞKİN AÇIKLAMALAR (Devamı)

Yurtdışı şubelerdeki vergi uygulamaları;

KKTC

41/1976 Sayılı KKTC Kurumlar Vergisi Kanunu’na göre, değiştirilmiş şekliyle, kurum kazançları (yabancı kurumlar dahil) %10 oranında kurumlar vergisi ve %15 oranında gelir vergisine tabidir. Kurumlar vergisi, mükelleflerin bir hesap dönemi içinde elde ettikleri kazancı üzerinden hesaplanır. Kurumların ticari kazancına yasa gereği indirim kabul edilmeyen giderlerin ilave edilmesi ve vergi yasalarında yer alan istisna ve indirimlerin uygulanması suretiyle vergi matrahı tespit edilir. Kurumlar vergisinin hesaplanmasına dair bilanço, kar ve zarar cetveli ile işletme hesaplarını Maliye Bakanlığı tarafından yetkili kılınan bir muhasep ve murakıba hazırlattırıp tasdik ettirmeden veren kurumlara, Kurumlar Vergisi Kanunu’nda öngörülen zararların mahsup hakkı, gelir vergisi mevzuatında öngörülen yatırım indirimleri hakkı ile vergi mevzuatında öngörülen amortisman hakları tanınmaz. Vergiye tabi herhangi bir kuruma, geçmiş yıllarda vergi tarh edilmediği veya verginin ödenmesi gereken miktardan daha az tarh edildiğinin meydana çıkarıldığı hallerde vergilendirme döneminin sonra gelen on iki yıl içinde vergi talep edilebilir. Kurumlar vergisi beyannameleri hesap döneminin kapandığı tarihten sonra gelen Nisan ayında vergi dairesine verilir. Kurumlar vergisi, biri Mayıs diğeri Ekim ayında olmak üzere iki eşit taksitte ödenir.

b. Ertelenmiş Vergi Varlığı / Yükümlülüğü:

Grup, bir varlığın veya yükümlülüğün defter değeri ile vergi mevzuatı uyarınca belirlenen vergiye esas değer arasında ortaya çıkan vergilendirilebilir geçici farklar için “Gelir Vergilerine İlişkin Türkiye Muhasebe Standardı” (“TMS 12”) hükümlerine ve konu ile ilgili BDDK açıklamalarına uygun olarak ertelenmiş vergi aktifi veya yükümlülüğü hesaplamakta ve kayıtlarına yansıtılmaktadır. Ertelenmiş vergi hesaplanmasında yürürlükteki vergi mevzuatı uyarınca bilanço tarihi itibarıyla geçerli bulunan yasal vergi oranları kullanılmaktadır. Ertelenmiş vergi yükümlülüğü, ihtiyatlılık prensibi çerçevesinde vergilendirilebilir geçici farkların tümü için hesaplanırken, indirilebilir geçici farklardan oluşan ertelenmiş vergi varlıkları, gelecekte vergiye tabi kâr elde etmek suretiyle bu farklardan yararlanmanın kuvvetle muhtemel olması şartıyla hesaplanmaktadır. Hesaplanan ertelenmiş vergi alacakları ile ertelenmiş vergi borçları “TMS 12”ye uygun olarak finansal tablolarda netleştirilerek gösterilmektedir.

c. Transfer Fiyatlandırması:

Kurumlar Vergisi Kanunu’nun 13’üncü maddesinin transfer fiyatlandırması yoluyla “örtülü kazanç dağıtımı” başlığı altında transfer fiyatlandırması konusu işlenmekte olup; 18 Kasım 2007 tarihinde yayımlanan “Transfer Fiyatlandırması Yoluyla Örtülü Kazanç Dağıtımı Hakkında Genel Tebliğ”i bu konu hakkında uygulamadaki detayları belirlemiştir. İlgili tebliğe göre, eğer vergi mükellefleri ilgili kuruluşlarla (kişilerle), fiyatlandırmaları emsallere uygunluk ilkesi çerçevesinde yapılmayan ürün, hizmet veya mal alım ve satım işlemlerine giriyorlarsa, ilgili kârlar transfer fiyatlaması yoluyla örtülü bir şekilde dağıtıldığı kanaatine varılacaktır. Bu tarz transfer fiyatlaması yoluyla örtülü kâr dağıtımları kurumlar vergisi açısından vergi matrahından indirilemeyecektir. Söz konusu tebliğin “7.1 Yıllık Belgelendirme” bölümünde öngörüldüğü üzere kurumlar vergi mükelleflerinin, ilişkili kişilerle bir hesap dönemi içinde yaptıkları mal veya hizmet alım ya da satım işlemleri ile ilgili olarak “Transfer Fiyatlandırması, Kontrol Edilen Yabancı Kurum ve Örtülü Sermayeye İlişkin Formu” doldurmaları ve Kurumlar Vergisi beyannamesi ekinde, bağlı bulunulan vergi dairesine göndermeleri gerekmektedir. Grup, ilgili formu doldurup vergi dairesine süresinde sunmaktadır.

XIX. BORÇLANMALARA İLİŞKİN İLAVE AÇIKLAMALAR

Borçlanmayı temsil eden araçlar; işlem tarihinde elde etme maliyeti ile kayda alınmakta, iskonto edilmiş değerleri üzerinden izlenmektedir. İlişkitedeki finansal tablolarda, yabancı para borçlanma araçları Ana Ortaklık Banka’nın dönem sonu gişe alış kuru ile değerlemeye tabi tutulmuş, borçlanma tutarlarına ilişkin döneme isabet eden faiz gideri tutarları finansal tablolara yansıtılmıştır. Grup’un 30 Haziran 2012 ve 31 Aralık 2011 tarihleri itibarıyla, ihraç ettiği borçlanmayı temsil eden menkul değerleri bulunmamaktadır. Grup’un 30 Haziran 2012 ve 31 Aralık 2011 tarihleri itibarıyla, ihraç edilmiş hisse senedine dönüştürülebilir tahvil bakiyesi bulunmamaktadır.

HSBC BANK A.Ş. VE BAĞLI ORTAKLIKLARI
30 HAZİRAN 2012 TARİHİ İTİBARIYLA KONSOLİDE
FİNANSAL TABLOLARA İLİŞKİN AÇIKLAMA VE DİPNOTLAR
(Tutarlar aksi belirtilmedikçe Bin Türk Lirası (“TL”) olarak ifade edilmiştir.)

XX. İHRAÇ EDİLEN HİSSE SENETLERİNE İLİŞKİN AÇIKLAMALAR

Grup’un 30 Haziran 2012 ve 31 Aralık 2011 tarihleri itibarıyla ihraç edilen hisse senedi bulunmamaktadır.

XXI. AVAL VE KABULLERE İLİŞKİN AÇIKLAMALAR

Aval ve kabuller, müşterilerin ödemeleri ile eşzamanlı olarak gerçekleştirilmekte, olası borç ve taahhütler olarak bilanço dışı işlemlerde gösterilmektedir.

XXII. DEVLET TEŞVİKLERİNE İLİŞKİN AÇIKLAMALAR

Grup’un 30 Haziran 2012 ve 31 Aralık 2011 tarihleri itibarıyla herhangi bir devlet teşviği ve yardımı bulunmamaktadır.

XXIII. RAPORLAMANIN BÖLÜMLEMEYE GÖRE YAPILMASINA İLİŞKİN AÇIKLAMALAR

Raporlamanın bölümlemeye göre yapılmasına ilişkin açıklamalar Dördüncü Bölüm X no’lu dipnotta açıklanmaktadır.

XXIV. KÂR YEDEKLERİ VE KÂRIN DAĞITILMASI

Finansal tablolarda yasal yedekler dışında, birikmiş kârlar, aşağıda belirtilen yasal yedek şartına tabi olmak kaydıyla dağıtımaya açıktır.

Yasal yedekler, yeni Türk Ticaret Kanunu (“TTK”)’nda öngörüldüğü şekli ile birinci ve ikinci yedeklerden oluşur. TTK, birinci yasal yedeğin, toplam yedek ödenmiş sermayenin % 20’sine erişene kadar kârdan % 5 oranında ayrılmasını öngörür. İkinci yasal yedek ise, ödenmiş sermayenin % 5’ini aşan tüm nakit kâr dağıtımları üzerinden % 10 oranında ayrılır, ancak holding şirketleri bu uygulamaya tabi değildir. TTK hükümleri çerçevesinde yasal yedekler, sadece zararları karşılamak için kullanılabilir ve ödenmiş sermayenin % 50’sini aşmadıkça diğer amaçlarla kullanılamamaktadır.

XXV. HİSSE BAŞINA KAZANÇ

Gelir tablosunda belirtilen hisse başına kazanç, net kârın hisse senedi adedine bölünmesiyle bulunmaktadır.

	Cari Dönem	Önceki Dönem
	30 Haziran 2012	30 Haziran 2011
Dönem Net Kârı	83.820	103.806
Hisse Adedi	65.229.000.000	65.229.000.000
Hisse Başına Kâr (*)	0,001285	0,001591

(*) Tam TL olarak ifade edilmektedir.

XXVI. NAKİT VE NAKDE EŞDEĞER VARLIKLAR

Nakit akış tablolarının hazırlanmasına esas olan “Nakit” kasa, efektif deposu, yoldaki paralar ve satın alınan banka çekleri ile T.C. Merkez Bankası dahil bankalardaki vadesiz mevduat olarak, “Nakde eşdeğer varlık” ise orjinal vadesi üç aydan kısa olan bankalararası para piyasası plasmanları, zorunlu karşılık ortalama hesaplar ve bankalardaki vadeli depolar ile menkul kıymetlere yapılan yatırımlar olarak tanımlanmaktadır.

HSBC BANK A.Ş. VE BAĞLI ORTAKLIKLARI
30 HAZİRAN 2012 TARİHİ İTİBARIYLA KONSOLİDE
FİNANSAL TABLOLARA İLİŞKİN AÇIKLAMA VE DİPNOTLAR
(Tutarlar aksi belirtilmedikçe Bin Türk Lirası (“TL”) olarak ifade edilmiştir.)

XXVII. İLİŞKİLİ TARAFLAR

5411 Sayılı Bankacılık Kanunu’nun 49’uncu maddesinde tanımlanan taraflar, Grup üst düzey yöneticileri ve yönetim kurulu üyeleri ilişkili taraflar olarak kabul edilmiştir. İlişkili taraflarla yapılan işlemler Beşinci Bölüm VII no’lu dipnotta açıklanmaktadır.

XXVIII. SINIFLANDIRMALAR

30 Haziran 2012 tarihli finansal tabloların sunumu ile uygunluk sağlaması açısından karşılaştırmalı bilgilerin bazılarının yeniden sınıflandırılması dışında önceki dönem finansal tablolarında herhangi bir düzeltme bulunmamaktadır.

XXIX. DİĞER HUSUSLAR

30 Haziran 2012 tarihi itibarıyla 55.696 TL (31 Aralık 2011: 43.670 TL) tutarındaki “Cari Vergi Varlığı” içindeki Peşin Ödenmiş Vergiler “Cari Vergi Borcu” kalemiyle netleştirilerek gösterilmektedir.

HSBC BANK A.Ş. VE BAĞLI ORTAKLIKLARI
30 HAZİRAN 2012 TARİHİ İTİBARIYLA KONSOLİDE
FİNANSAL TABLOLARA İLİŞKİN AÇIKLAMA VE DİPNOTLAR
(Tutarlar aksi belirtilmedikçe Bin Türk Lirası (“TL”) olarak ifade edilmiştir.)

DÖRDÜNCÜ BÖLÜM

MALİ BÜNYEYE İLİŞKİN BİLGİLER

I. KONSOLİDE SERMAYE YETERLİLİĞİ STANDART ORANINA İLİŞKİN AÇIKLAMALAR

a. 30 Haziran 2012 tarihi itibarıyla, Grup’un ve Ana Ortaklık Banka’nın sermaye yeterliliği standart oranları sırasıyla % 15,57 (31 Aralık 2011: % 16,39) ve % 15,40 (31 Aralık 2011: % 16,14) olarak hesaplanmıştır. Bu oran ilgili mevzuatta belirlenen asgari oranın üzerindedir.

b. Konsolide sermaye yeterliliği standart oranının tespitinde kullanılan risk ölçüm yöntemleri:

Sermaye yeterliliği standart oranı, 1 Kasım 2006 tarih ve 26333 sayılı Resmi Gazete’de yayımlanan “Bankaların Sermaye Yeterliliğinin Ölçülmesine ve Değerlendirilmesine İlişkin Yönetmelik” ve “Bankaların Özkaynaklarına İlişkin Yönetmelik” esaslarına göre hesaplanmaktadır. Piyasa riski hesaplamasında risk ölçüm yöntemlerinden “standart metot”, operasyonel risk hesaplamasında “temel gösterge metod”u kullanılmaktadır.

c. Konsolide sermaye yeterliliği standart oranına ilişkin bilgiler:

	30 Haziran 2012					
	Risk Ağırlıkları - Konsolide					
	% 0	% 20	% 50	% 100	% 150	% 200
Kredi Riskine Esas Tutar						
Bilanço Kalemleri (Net)	7.058.849	773.704	3.133.014	10.551.638	606.682	1.047.774
Nakit Değerler	335.520	-	-	-	-	-
Vadesi Gelmiş Menkul Değerler	-	-	-	-	-	-
T. C. Merkez Bankası	372.860	-	-	-	-	-
Yurtiçi, Yurtdışı Bankalar, Yurtdışı Merkez ve Şubeler	-	591.662	-	93.055	-	-
Para Piyasalarından Alacaklar	472.697	-	-	-	-	-
Ters Repo İşlemlerinden Alacaklar	4.120.000	-	-	-	-	-
Zorunlu Karşılıklar	1.387.200	-	-	-	-	-
Krediler (*)	283.928	176.878	3.124.555	9.584.230	606.682	1.047.774
Tasfiye Olunacak Alacaklar (Net)	-	-	-	197.875	-	-
Kiralama İşlemlerinden Alacaklar	-	-	-	-	-	-
Satılmaya Hazır Finansal Varlıklar (**)	-	-	-	3.000	-	-
Vadeye Kadar Elde Tutulacak Yatırımlar	-	-	-	-	-	-
Aktiflerimizin Vadeli Satışından Alacaklar	-	-	-	-	-	-
Muhtelif Alacaklar	6.541	-	-	1.578	-	-
Faiz ve Gelir Tahakkuk ve Reeskontları	3.059	5.164	8.459	221.490	-	-
İştirak, Bağlı Ortaklık ve Birlikte Kontrol Edilen Ortaklıklar (İş Ortaklıkları) (Net)	-	-	-	270	-	-
Maddi Duran Varlıklar	-	-	-	96.302	-	-
Diğer Aktifler	77.044	-	-	353.838	-	-
Nazım Kalemler	59.513	2.573.307	35.364	3.551.950	-	-
Gayrinakdi Krediler ve Taahhütler	59.513	2.165.447	35.364	3.433.228	-	-
Türev Finansal Araçlar	-	407.860	-	118.722	-	-
Risk Ağırlığı Verilmemiş Hesaplar	-	-	-	-	-	-
Toplam Risk Ağırlıklı Varlıklar	7.118.362	3.347.011	3.168.378	14.103.588	606.682	1.047.774

(*) Krediler 191.797 TL tutarında faktoring alacaklarını da içermektedir.

(**) Kredi Garanti Fonu’na ait tutar sermayede payı temsil eden menkul değer olup satılmaya hazır finansal varlıklar içerisinde sınıflandırılmıştır.

HSBC BANK A.Ş. VE BAĞLI ORTAKLIKLARI
30 HAZİRAN 2012 TARİHİ İTİBARIYLA KONSOLİDE
FİNANSAL TABLOLARA İLİŞKİN AÇIKLAMA VE DİPNOTLAR
(Tutarlar aksi belirtilmedikçe Bin Türk Lirası (“TL”) olarak ifade edilmiştir.)

I. KONSOLİDE SERMAYE YETERLİLİĞİ STANDART ORANINA İLİŞKİN AÇIKLAMALAR (Devamı)

	30 Haziran 2012					
	Risk Ağırlıkları – Ana Ortaklık Banka					
	% 0	% 20	% 50	% 100	% 150	% 200
Kredi Riskine Esas Tutar						
Bilanço Kalemleri (Net)	7.057.036	768.703	3.133.014	10.578.489	606.682	1.047.774
Nakit Değerler	335.520	-	-	-	-	-
Vadesi Gelmiş Menkul Değerler	-	-	-	-	-	-
T. C. Merkez Bankası	372.860	-	-	-	-	-
Yurtiçi, Yurtdışı Bankalar, Yurtdışı Merkez ve Şubeler	-	586.661	-	93.055	-	-
Para Piyasalarından Alacaklar	472.697	-	-	-	-	-
Ters Repo İşlemlerinden Alacaklar	4.120.000	-	-	-	-	-
Zorunlu Karşılıklar	1.387.200	-	-	-	-	-
Krediler (*)	283.928	176.878	3.124.555	9.581.050	606.682	1.047.774
Tasfiye Olunacak Alacaklar (Net)	-	-	-	197.875	-	-
Kiralama İşlemlerinden Alacaklar	-	-	-	-	-	-
Satılmaya Hazır Finansal Varlıklar (**)	-	-	-	3.000	-	-
Vadeye Kadar Elde Tutulacak Yatırımlar	-	-	-	-	-	-
Aktiflerimizin Vadeli Satışından Alacaklar	-	-	-	-	-	-
Muhtelif Alacaklar	6.541	-	-	1.578	-	-
Faiz ve Gelir Tahakkuk ve Reeskontları	3.059	5.164	8.459	222.699	-	-
İştirak, Bağlı Ortaklık ve Birlikte Kontrol Edilen Ortaklıklar (İş Ortaklıkları) (Net)	-	-	-	35.023	-	-
Maddi Duran Varlıklar	-	-	-	96.301	-	-
Diğer Aktifler	75.231	-	-	347.908	-	-
Nazım Kalemler	59.513	2.573.307	35.364	3.552.154	-	-
Gayrinakdi Krediler ve Taahhütler	59.513	2.165.447	35.364	3.433.432	-	-
Türev Finansal Araçlar	-	407.860	-	118.722	-	-
Risk Ağırlığı Verilmemiş Hesaplar	-	-	-	-	-	-
Toplam Risk Ağırlıklı Varlıklar	7.116.549	3.342.010	3.168.378	14.130.643	606.682	1.047.774

(*) Krediler 191.797 TL tutarında faktoring alacaklarını da içermektedir.

(**) Kredi Garanti Fonu'na ait tutar sermayede payı temsil eden menkul değer olup satılmaya hazır finansal varlıklar içerisinde sınıflandırılmıştır.

HSBC BANK A.Ş. VE BAĞLI ORTAKLIKLARI
30 HAZİRAN 2012 TARİHİ İTİBARIYLA KONSOLİDE
FİNANSAL TABLOLARA İLİŞKİN AÇIKLAMA VE DİPNOTLAR
(Tutarlar aksi belirtilmedikçe Bin Türk Lirası (“TL”) olarak ifade edilmiştir.)

I. KONSOLİDE SERMAYE YETERLİLİĞİ STANDART ORANINA İLİŞKİN AÇIKLAMALAR (Devamı)

	31 Aralık 2011					
	Risk Ağırlıkları - Konsolide					
	% 0	% 20	% 50	% 100	% 150	% 200
Kredi Riskine Esas Tutar						
Bilanço Kalemleri (Net)	6.343.371	527.064	3.005.624	10.282.334	330.793	436.818
Nakit Değerler	284.008	12	-	-	-	-
Vadesi Gelmiş Menkul Değerler	-	-	-	-	-	-
T. C. Merkez Bankası	418.338	-	-	-	-	-
Yurtiçi, Yurtdışı Bankalar, Yurtdışı Merkez ve Şubeler	-	274.125	-	92.375	-	-
Para Piyasalarından Alacaklar	-	-	-	-	-	-
Ters Repo İşlemlerinden Alacaklar	4.150.000	-	-	-	-	-
Zorunlu Karşılıklar	1.097.212	-	-	-	-	-
Krediler (*)	320.057	252.884	2.990.694	9.305.165	330.793	436.818
Tasfiye Olunacak Alacaklar (Net)	-	-	-	170.857	-	-
Kiralama İşlemlerinden Alacaklar	-	-	-	-	-	-
Satılmaya Hazır Finansal Varlıklar (**)	-	-	-	3.000	-	-
Vadeye Kadar Elde Tutulacak Yatırımlar	-	-	-	-	-	-
Aktiflerimizin Vadeli Satışından Alacaklar	-	-	-	-	-	-
Muhtelif Alacaklar	12.487	-	-	2.086	-	-
Faiz ve Gelir Tahakkuk ve Reeskontları	3.110	43	14.930	245.518	-	-
İştirak, Bağlı Ortaklık ve Birlikte Kontrol Edilen Ortaklıklar (İş Ortaklıkları) (Net)	-	-	-	270	-	-
Maddi Duran Varlıklar	-	-	-	94.624	-	-
Diğer Aktifler	58.159	-	-	368.439	-	-
Nazım Kalemler	25.522	645.515	29.932	3.712.920	-	-
Gayrinakdi Krediler ve Taahhütler	25.522	442.370	29.932	3.652.389	-	-
Türev Finansal Araçlar	-	203.145	-	60.531	-	-
Risk Ağırlığı Verilmemiş Hesaplar	-	-	-	-	-	-
Toplam Risk Ağırlıklı Varlıklar	6.368.893	1.172.579	3.035.556	13.995.254	330.793	436.818

(*) Krediler 222.537 TL tutarında faktoring alacaklarını da içermektedir.

(**) Kredi Garanti Fonu'na ait tutar sermayede payı temsil eden menkul değer olup satılmaya hazır finansal varlıklar içerisinde sınıflandırılmıştır.

HSBC BANK A.Ş. VE BAĞLI ORTAKLIKLARI
30 HAZİRAN 2012 TARİHİ İTİBARIYLA KONSOLİDE
FİNANSAL TABLOLARA İLİŞKİN AÇIKLAMA VE DİPNOTLAR
(Tutarlar aksi belirtilmedikçe Bin Türk Lirası (“TL”) olarak ifade edilmiştir.)

I. KONSOLİDE SERMAYE YETERLİLİĞİ STANDART ORANINA İLİŞKİN AÇIKLAMALAR (Devamı)

	31 Aralık 2011					
	Risk Ağırlıkları – Ana Ortaklık Banka					
	% 0	% 20	% 50	% 100	% 150	% 200
Kredi Riskine Esas Tutar						
Bilanço Kalemleri (Net)	6.339.360	527.064	3.005.624	10.310.985	330.793	436.818
Nakit Değerler	284.008	12	-	-	-	-
Vadesi Gelmiş Menkul Değerler	-	-	-	-	-	-
T. C. Merkez Bankası	418.338	-	-	-	-	-
Yurtiçi, Yurtdışı Bankalar, Yurtdışı Merkez ve Şubeler	-	274.125	-	92.375	-	-
Para Piyasalarından Alacaklar	-	-	-	-	-	-
Ters Repo İşlemlerinden Alacaklar	4.150.000	-	-	-	-	-
Zorunlu Karşılıklar	1.097.212	-	-	-	-	-
Krediler (*)	320.057	252.884	2.990.694	9.303.094	330.793	436.818
Tasfiye Olunacak Alacaklar (Net)	-	-	-	170.857	-	-
Kiralama İşlemlerinden Alacaklar	-	-	-	-	-	-
Satılmaya Hazır Finansal Varlıklar (**)	-	-	-	3.000	-	-
Vadeye Kadar Elde Tutulacak Yatırımlar	-	-	-	-	-	-
Aktiflerimizin Vadeli Satışından Alacaklar	-	-	-	-	-	-
Muhtelif Alacaklar	12.487	-	-	2.086	-	-
Faiz ve Gelir Tahakkuk ve Reeskontları	3.110	43	14.930	246.328	-	-
İştirak, Bağlı Ortaklık ve Birlikte Kontrol Edilen Ortaklıklar (İş Ortaklıkları) (Net)	-	-	-	35.023	-	-
Maddi Duran Varlıklar	-	-	-	94.623	-	-
Diğer Aktifler	54.148	-	-	363.599	-	-
Nazım Kalemler	25.522	645.515	29.932	3.713.243	-	-
Gayrinakdi Krediler ve Taahhütler	25.522	442.370	29.932	3.652.712	-	-
Türev Finansal Araçlar	-	203.145	-	60.531	-	-
Risk Ağırlığı Verilmemiş Hesaplar	-	-	-	-	-	-
Toplam Risk Ağırlıklı Varlıklar	6.364.882	1.172.579	3.035.556	14.024.228	330.793	436.818

(*) Krediler 222.537 TL tutarında faktoring alacaklarını da içermektedir.

(**) Kredi Garanti Fonu'na ait tutar sermayede payı temsil eden menkul değer olup satılmaya hazır finansal varlıklar içerisinde sınıflandırılmıştır.

d. Konsolide ve konsolide olmayan sermaye yeterliliği standart oranına ilişkin özet bilgiler:

	Ana Ortaklık Banka		Konsolide	
	Cari Dönem 30 Haziran 2012	Önceki Dönem 31 Aralık 2011	Cari Dönem 30 Haziran 2012	Önceki Dönem 31 Aralık 2011
Kredi Riskine Esas Tutar (KRET)	19.388.805	17.146.347	19.362.750	17.117.373
Piyasa Riskine Esas Tutar (PRET)	647.463	684.538	653.913	691.988
Operasyonel Riske Esas Tutar (ORET)	2.742.956	2.808.350	2.784.039	2.775.932
Özkaynak	3.508.922	3.330.548	3.550.400	3.372.913
Özkaynak/(KRET+PRET+ORET) *100	15,40	16,14	15,57	16,39

HSBC BANK A.Ş. VE BAĞLI ORTAKLIKLARI
30 HAZİRAN 2012 TARİHİ İTİBARIYLA KONSOLİDE
FİNANSAL TABLOLARA İLİŞKİN AÇIKLAMA VE DİPNOTLAR
(Tutarlar aksi belirtilmedikçe Bin Türk Lirası (“TL”) olarak ifade edilmiştir.)

I. KONSOLİDE SERMAYE YETERLİLİĞİ STANDART ORANINA İLİŞKİN AÇIKLAMALAR (Devamı)

e. Konsolide özkaynak kalemlerine ilişkin bilgiler:

	Cari Dönem	Önceki Dönem
	30 Haziran 2012	31 Aralık 2011
ANA SERMAYE		
Ödenmiş Sermaye	652.290	652.290
Nominal Sermaye	652.290	652.290
Sermaye Taahhütleri (-)	-	-
Ödenmiş Sermaye Enflasyon Düzeltme Farkı	272.693	272.693
Hisse Senedi İhraç Primleri	-	-
Hisse Senedi İptal Kârları	-	-
Yasal Yedekler	197.558	182.059
I. Tertip Kanuni Yedek Akçe (TTK 466/1)	131.002	118.122
II. Tertip Kanuni Yedek Akçe (TTK 466/2)	66.556	63.937
Özel Kanunlar Gereği Ayrılan Yedek Akçe	-	-
Statü Yedekleri	-	-
Olağanüstü Yedekler	1.753.193	1.528.598
Genel Kurul Kararı Uyarınca Ayrılan Yedek Akçe	1.720.578	1.528.598
Dağıtılmamış Kârlar	32.615	-
Birikmiş Zararlar	-	-
Yabancı Para Sermaye Kur Farkı	-	-
Yasal Yedek, Statü Yedekleri ve Olağanüstü Yedeklerin Enflasyona Göre Düzeltme Farkı	-	-
Kâr	84.038	240.312
Net Dönem Kârı	83.820	240.094
Geçmiş Yıllar Kârı	218	218
Muhtemel Riskler İçin A. Serb. Karşılıkların Ana Sermayenin % 25’ine Kadar Olan Kısmı	-	-
İştirak ve Bağlı Ortaklık Hisseleri ile Gayrimenkul Satış Kazançları	-	-
Birincil Sermaye Benzeri Borçların Ana Sermayenin % 15’ine Kadar Olan Kısmı (*)	-	-
Azınlık Payları	-	-
Zararın Yedek Akçelerle Karşılanamayan Kısmı (-)	-	-
Net Dönem Zararı	-	-
Geçmiş Yıllar Zararı	-	-
Özel Maliyet Bedelleri (-) (**)	29.213	41.646
Peşin Ödenmiş Giderler (-) (***)	-	-
Maddi Olmayan Duran Varlıklar (-)	90.572	89.734
Ana Sermayenin % 10’unu Aşan Ertelenmiş Vergi Varlığı Tutarı (-)	-	-
Kanununun 56 ncı maddesinin Üçüncü Fıkrasındaki Aşım Tutarı (-)	-	-
Konsolidasyon Şerefyesi (Net) (-)	-	-
Ana Sermaye Toplamı	2.839.987	2.744.572

(*) 10 Mart 2011 tarihli ve 27870 sayılı Resmi Gazete’de yayınlanan “Bankaların Özkaynaklarına İlişkin Yönetmelikte Değişiklik Yapılmasına Dair Yönetmelik” gereğince ilgili satırın adı “Sekizinci Fıkroda Yer Alan Sınırları Aşmamak Kaydıyla Birincil Sermaye Benzeri Borçlar” olarak değiştirilmiştir.

(**) Yukarıda bahsi geçen yönetmelik gereği “Özel Maliyet Bedelleri”nin adı “Faaliyet Kiralaması Geliştirme Maliyetleri” olarak değiştirilmiştir.

(***) Yukarıda bahsi geçen yönetmelik gereği “Peşin Ödenmiş Giderler”in Ana Sermaye’den indirim kalemi yapılmasına son verilmiştir.

HSBC BANK A.Ş. VE BAĞLI ORTAKLIKLARI
30 HAZİRAN 2012 TARİHİ İTİBARIYLA KONSOLİDE
FİNANSAL TABLOLARA İLİŞKİN AÇIKLAMA VE DİPNOTLAR
(Tutarlar aksi belirtilmedikçe Bin Türk Lirası ("TL") olarak ifade edilmiştir.)

I. KONSOLİDE SERMAYE YETERLİLİĞİ STANDART ORANINA İLİŞKİN AÇIKLAMALAR (Devamı)

	Cari Dönem 30 Haziran 2012	Önceki Dönem 31 Aralık 2011
KATKI SERMAYE		
Genel Karşılıklar	234.678	184.137
Menkuller Yeniden Değerleme Değer Artışı Tutarının % 45'i	-	-
Gayrimenkuller Yeniden Değerleme Değer Artışı Tutarının % 45'i	-	-
İştirakler, Bağlı Ortaklıklar ve Birlikte Kontrol Edilen Ortaklıklar (İş Ortaklıkları) ve Bedelsiz Hisseleri	-	-
Birincil Sermaye Benzeri Borçların Ana Sermaye Hesaplamasında Dikkate Alınmayan Kısmı	-	-
İkincil Sermaye Benzeri Borçlar	476.691	483.423
Menkul Değerler Değer Artış Fonu Tutarının % 45'i	(348)	(38.457)
İştirakler ve Bağlı Ortaklıklardan	-	-
Satılmaya Hazır Finansal Varlıklardan	(348)	(38.457)
Sermaye Yedeklerinin, Kâr Yedeklerinin ve Geçmiş Yıllar K/Z'ının Enflasyona Göre Düzeltme Farkları (Yasal Yedek, Statü Yedekleri ve Olağanüstü Yedeklerin Enflasyona Göre Düzeltme Farkı hariç)	-	-
Azınlık Payları	-	-
Katkı Sermaye Toplamı	711.021	629.103
ÜÇÜNCÜ KUŞAK SERMAYE	-	-
SERMAYE	3.551.008	3.373.675
SERMAYEDEN İNDİRİLEN DEĞERLER	608	762
Konsolidasyon Dışı Bırakılmış Bankalar ve Finansal Kuruluşlardaki Ortaklık Payları	-	-
Bankalara, Finansal Kuruluşlara (Yurt İçi, Yurt Dışı) Veya Nitelikli Pay Sahiplerine Kullanılan İkincil Sermaye Benzeri Borç Niteliğini Haiz Krediler İle Bunlardan Satın Alınan Birincil Veya İkincil Sermaye Benzeri Borç Niteliğini Haiz Borçlanma Araçları	-	-
Özsermaye Yöntemi Uygulanmış Ancak Aktif ve Pasifleri Konsolide Edilmemiş Bankalar ve Finansal Kuruluşlara İlişkin Ortaklık Payları	-	-
Kanunun 50 ve 51 inci Maddeleri Hükümlerine Aykırı Olarak Kullanılan Krediler	137	250
Bankaların, Gayrimenkullerinin Net Defter Değerleri Toplamının Özkaynaklarının Yüzde Ellisini Aşan Kısmı İle Alacaklarından Dolayı Edinmek Zorunda Kaldıkları Ve Kanunun 57 nci Maddesi Uyarınca Elden Çıkarılması Gereken Emtia Ve Gayrimenkullerden Edinim Tarihinden İtibaren Beş Yıl Geçmesine Rağmen Elden Çıkarılmayanların Net Defter Değerleri	161	165
Diğer	310	347
Toplam Özkaynak	3.550.400	3.372.913

Grup'un menkul değerler portföyünün %10'undan fazlası satılmaya hazır menkul değerlerden oluşmaktadır. Grup, satılmaya hazır menkul kıymetleri için piyasa riski hesaplamaktadır.

HSBC BANK A.Ş. VE BAĞLI ORTAKLIKLARI
30 HAZİRAN 2012 TARİHİ İTİBARIYLA KONSOLİDE
FİNANSAL TABLOLARA İLİŞKİN AÇIKLAMA VE DİPNOTLAR
(Tutarlar aksi belirtilmedikçe Bin Türk Lirası ("TL") olarak ifade edilmiştir.)

II. KONSOLİDE KREDİ RİSKİNE İLİŞKİN AÇIKLAMALAR

- a. Kredi risklerinde belirli bir coğrafyaya ilişkin sınır bulunmamaktadır. Ancak belirli bir coğrafyayı etkileyen risklerin oluşması durumunda gerekli limitleme ve yeniden değerlendirmeye ilişkin aksiyon alınmaktadır. Sektörel bazda müşteri grupları bazında limitleme ve risk takibi yapılmaktadır. Belirli bir risk grubuna ilişkin sınırlar, Bankacılık Kanunu ve ilişkili diğer yasal düzenlemelere uygun olarak belirlenmekte ve kredi kullanımları periyodik olarak takip edilmektedir. Aynı risk grubuna bağlı firmalar, konsolide mali tablolar üzerinden de değerlendirilebilmektedir. Kredi teklifleri yılda bir kez gözden geçirmektedir. Ancak gözetime alınan krediler için belirlenen azami gözden geçirme süresi 3 veya 6 aydır.

HSBC Grubu standartlarına göre tüm bankacılık işlemlerinde yetki onay ve kontrol mekanizması ile sistemsel limit/risk kontrolü mevcuttur. Kredi limit tahsis ve kullanılması, vadeli işlem ve diğer türev ürünler ile ilgili işlemlerde, müşterilerin günlük nakit finansmanı limit ve risklerinin işlem aşamalarında yetki onay limitlerine bağlı olarak yönetim kademelerinin onay aşamalarından geçmektedir. Günlük olarak yapılan bilanço içi ve dışı işlemlerle ilgili olarak risk limitleri ve dağılımları ile risk yoğunlaşması, günlük olarak müşteri bazında ve bankaların hazine bölümü yetkilileri bazında izlenmektedir. Türev ürünlere ilişkin limit tahsisinde ürünlere özgü risk parametreleri de dikkate alınmaktadır.

- b. Uluslararası bankacılık piyasasında aktif bir katılımcı olarak diğer finansal kurumların finansal faaliyetleri ile birlikte değerlendirildiğinde ve grubun kredi portföyünün önemli bir kısmını perakende kredilerin oluşturduğu düşünüldüğünde önemli ölçüde kredi riski yoğunluğuna sahip olunmadığı düşünülmektedir.
- c. Ana Ortaklık Bankaca üstlenilen kredi riski için ayrılan genel karşılık tutarı 234.678 TL'dir (31 Aralık 2011: 184.137 TL).

III. KONSOLİDE PİYASA RİSKİNE İLİŞKİN AÇIKLAMALAR

- a. **Grup'un finansal risk yönetimi amaçları çerçevesinde piyasa riskinden korunmak amacıyla önlem alıp almadığı, piyasa riskine maruz kalınması nedeniyle banka yönetim kurulunun risk yönetimine ilişkin olarak almış olduğu önlemler, piyasa riskinin ölçümünde kullanılan yöntemler ile piyasa riski ölçümlerinin aralıkları:**

Grup, piyasa riskinin yönetimi ve kontrolünde bağlı bulunduğu grup paralelinde gelişmiş yöntemleri günlük olarak uygulamaktadır. Piyasa riskinin ölçümünde ve limit belirlemede tarihsel benzetim yöntemiyle Riske Maruz Değer yaklaşımı kullanılmaktadır. Piyasa riskine tabi olan portföylerde ürün ve portföy bazında faiz oranı, kur ve hisse senedi fiyat risklerine ilişkin günlük ve aylık azami zarar limitleri, Riske Maruz Değer limitleri, vade limitleri ve büyüklük limitleri uygulanmaktadır. Limit kullanımları gün içinde çeşitli kontrol noktaları vasıtasıyla izlenmekte ve üst yönetime raporlanmaktadır. Risk izleme ve kontrol faaliyetleri bağımsız birimler tarafından yürütülmektedir.

Faize duyarlı aktif ve pasiflerin, faiz oranlarındaki değişkenliğine olan hassasiyeti "Bugünkü Değer Baz Puan" yöntemiyle analiz edilmekte ve ilgili limitler doğrultusunda faiz riski yönetilmektedir.

Piyasa riskinin kontrolünün yanında izlenmesi ve yönetimine ilişkin, ürün ve portföyler bazında çeşitli verim eğrileri senaryoları, stres senaryoları, likidite, gap (boşluk) ve volatilité analizleri yapılmaktadır. Bu analizler vasıtasıyla, hedeflenen kârlılığa ilişkin, olası risklere hazır olunması ve hızlı karar alınabilmesi amaçlanmaktadır.

Yapılan analizler, limit kullanım ve kontrolleri haftalık olarak Aktif-Pasif Komitesi toplantılarında tartışılmakta ve gerekli kararlar alınmaktadır.

HSBC BANK A.Ş. VE BAĞLI ORTAKLIKLARI
30 HAZİRAN 2012 TARİHİ İTİBARIYLA KONSOLİDE
FİNANSAL TABLOLARA İLİŞKİN AÇIKLAMA VE DİPNOTLAR
(Tutarlar aksi belirtilmedikçe Bin Türk Lirası ("TL") olarak ifade edilmiştir.)

III. KONSOLİDE PİYASA RİSKİNE İLİŞKİN AÇIKLAMALAR (Devamı)

b. Konsolide piyasa riskine ilişkin bilgiler:

	30 Haziran 2012
	Tutar
(I) Genel Piyasa Riski İçin Hesaplanan Sermaye Yükümlülüğü - Standart Metot	42.646
(II) Spesifik Risk İçin Hesaplanan Sermaye Yükümlülüğü - Standart Metot	502
(III) Kur Riski İçin Hesaplanan Sermaye Yükümlülüğü - Standart Metot	9.095
(IV) Emtia Riski İçin Hesaplanan Sermaye Yükümlülüğü - Standart Metot	-
(V) Takas Riski İçin Hesaplanan Sermaye Yükümlülüğü - Standart Metot	-
(VI) Opsiyonlardan Kaynaklanan Piyasa Riski İçin Hesaplanan Sermaye Yükümlülüğü - Standart Metot	70
(VII) Risk Ölçüm Modeli Kullanan Bankalarda Piyasa Riski İçin Hesaplanan Sermaye Yükümlülüğü	-
(VIII) Piyasa Riski İçin Hesaplanan Toplam Sermaye Yükümlülüğü (I+II+III+IV+V+VI)	52.313
(IX) Piyasa Riskine Esas Tutar (12,5 x VIII) ya da (12,5 x VII)	653.913

	31 Aralık 2011
	Tutar
(I) Genel Piyasa Riski İçin Hesaplanan Sermaye Yükümlülüğü - Standart Metot	50.446
(II) Spesifik Risk İçin Hesaplanan Sermaye Yükümlülüğü - Standart Metot	1.244
(III) Kur Riski İçin Hesaplanan Sermaye Yükümlülüğü - Standart Metot	3.641
(IV) Emtia Riski İçin Hesaplanan Sermaye Yükümlülüğü - Standart Metot	-
(V) Takas Riski İçin Hesaplanan Sermaye Yükümlülüğü - Standart Metot	-
(VI) Opsiyonlardan Kaynaklanan Piyasa Riski İçin Hesaplanan Sermaye Yükümlülüğü - Standart Metot	28
(VII) Risk Ölçüm Modeli Kullanan Bankalarda Piyasa Riski İçin Hesaplanan Sermaye Yükümlülüğü	-
(VIII) Piyasa Riski İçin Hesaplanan Toplam Sermaye Yükümlülüğü (I+II+III+IV+V+VI)	55.359
(IX) Piyasa Riskine Esas Tutar (12,5 x VIII) ya da (12,5 x VII)	691.988

c. Dönem içerisinde ay sonları itibarıyla hesaplanan konsolide piyasa riskine ilişkin ortalama piyasa riski tablosu:

Ara dönem konsolide finansal tablo açıklamalarına tabi değildir.

IV. KONSOLİDE OPERASYONEL RİSKE İLİŞKİN AÇIKLAMALAR

Grup, operasyonel risklerin takibini faaliyet alanları bazında sürdürmekte ve kayıp veritabanı oluşturmaktadır. Operasyonel risklerle ilgili raporlama düzeneği oluşturulmuş ve iş birimleri gerçekleşen ya da fark edilip düzeltilen olası kayıplarla ilgili raporlama kavramını benimsemiştir. Bu nedenle anahtar risk göstergeleri oluşturulmakta ve süreçlerle ilgili yeni kontrol noktaları belirlenebilmektedir.

Sermaye yeterliliği standart oranına ilişkin hesaplama tablosuna operasyonel riskin dahil edilmesi 30 Haziran 2007 tarihi itibarıyla başlamış olup Banka, "temel gösterge" yaklaşımıyla hesaplama yapmıştır. Operasyonel riske esas tutar, 1 Kasım 2006 tarih ve 26333 sayılı Resmi Gazete'de yayımlanan "Bankaların Sermaye Yeterliliğinin Ölçülmesi ve Değerlendirilmesine İlişkin Yönetmelik" in 1 Haziran 2007 tarihi itibarıyla yürürlüğe giren 4 üncü bölümü "Operasyonel Riske Esas Tutarın Hesaplanması" uyarınca Banka'nın son 3 yılına ait 2011, 2010 ve 2009 hesap dönemlerinin brüt gelirleri kullanılmak suretiyle hesaplanmıştır. Bu bölümün I no'lu dipnotunda belirtilen "sermaye yeterliliği standart oranı" kapsamındaki operasyonel riskin hesaplanmasında kullanılan 2.784.039 TL operasyonel riske ait risk ağırlıklı aktifler rakamını temsil etmekte ve %8'ine isabet eden bölümü olan 222.723 TL, operasyonel riske ait asgari sermaye gerekliliğini ifade etmektedir.

Grup, operasyonel riskin hesaplanmasında faaliyet kolları kârlılığını baz alan standart yöntemini uygulamayı planlamaktadır. Bunun yanında gelecekte de gelişmiş yöntemlerin kullanılmasına imkan tanıyacak operasyonel zararların kaydı, operasyonel zarar veri tabanında Basel II kriterlerine uygun olarak tutulmaktadır.

HSBC BANK A.Ş. VE BAĞLI ORTAKLIKLARI
30 HAZİRAN 2012 TARİHİ İTİBARIYLA KONSOLİDE
FİNANSAL TABLOLARA İLİŞKİN AÇIKLAMA VE DİPNOTLAR
(Tutarlar aksi belirtilmedikçe Bin Türk Lirası ("TL") olarak ifade edilmiştir.)

V. KONSOLİDE KUR RİSKİNE İLİŞKİN AÇIKLAMALAR

a. Grup'un maruz kaldığı kur riski, bu durumun etkilerinin tahmin edilmesi, Banka Yönetim Kurulu'nun günlük olarak izlenen pozisyonlar için belirlediği limitler:

Grup, yabancı para yönetiminde son derece titiz davranmakta, genellikle açık pozisyon almamaya özen göstererek kur riskini düzenlemektedir. Grup, yabancı para pozisyonlarının düzenlenmesinde gerek yasal sınırlamalar gerekse Banka Yönetim Kurulu'nun belirlediği limitler çerçevesinde hareket etmektedir.

b. Önemli olması durumunda yabancı para cinsinden borçlanma araçlarının ve net yabancı para yatırımlarının riskten korunma amaçlı türev araçları ile korunmasının boyutu:

Grup, genel ilke olarak döviz pozisyonu taşımamakta ve yabancı para pozisyonlarını türev ürünlerle dengelemektedir. Döviz alış kurları önemli döviz cinsleri için aşağıdaki tabloda gösterilmektedir.

c. Yabancı para risk yönetim politikası:

Yabancı para risk yönetim politikaları birinci bentte açıklanmıştır.

d. Grup'un finansal tablo tarihi ile bu tarihten geriye doğru son beş iş günü kamuya duyurulan cari döviz alış kurları:

Bilanço tarihindeki ve bundan önceki son beş iş günü itibarıyla Ana Ortaklık Banka tarafından ilan edilen ABD Doları, Avro ve Yen gişe döviz alış kurlarının dökümü aşağıdaki gibidir :

Cari Dönem - 30 Haziran 2012	ABD Doları (\$)	Avro (€)	Yen
Bilanço Tarihindeki			
Banka Değerleme Kuru	1,81110	2,29276	0,02276
Bilanço Tarihinden Önceki			
1. Günün Cari Döviz Alış Kuru	1,80700	2,24230	0,02263
2. Günün Cari Döviz Alış Kuru	1,79000	2,22690	0,02231
3. Günün Cari Döviz Alış Kuru	1,79000	2,23140	0,02237
4. Günün Cari Döviz Alış Kuru	1,79600	2,24030	0,02242
5. Günün Cari Döviz Alış Kuru	1,79400	2,24970	0,02217

Önceki Dönem - 31 Aralık 2011	ABD Doları (\$)	Avro (€)	Yen
Bilanço Tarihindeki			
Banka Değerleme Kuru	1,88200	2,43427	0,02432
Bilanço Tarihinden Önceki			
1. Günün Cari Döviz Alış Kuru	1,89250	2,44510	0,02420
2. Günün Cari Döviz Alış Kuru	1,89500	2,43920	0,02416
3. Günün Cari Döviz Alış Kuru	1,87000	2,43830	0,02388
4. Günün Cari Döviz Alış Kuru	1,87000	2,43620	0,02383
5. Günün Cari Döviz Alış Kuru	1,87500	2,44520	0,02390

e. Grup'un cari döviz alış kurunun finansal tablo tarihinden geriye doğru son otuz günlük basit aritmetik ortalama değeri:

2012 yılı Haziran ayı basit aritmetik ortalama ile Ana Ortaklık Banka'nın ABD Doları döviz alış kuru 1,82494 TL (Aralık 2011: 1,86732 TL), Avro döviz alış kuru 2,28590 TL (Aralık 2011: 2,46126 TL) ve Yen döviz alış kuru 0,02303 TL (Aralık 2011: 0,02399 TL)'dir.

HSBC BANK A.Ş. VE BAĞLI ORTAKLIKLARI
30 HAZİRAN 2012 TARİHİ İTİBARIYLA KONSOLİDE
FİNANSAL TABLOLARA İLİŞKİN AÇIKLAMA VE DİPNOTLAR
(Tutarlar aksi belirtilmedikçe Bin Türk Lirası ("TL") olarak ifade edilmiştir.)

V. KONSOLİDE KUR RİSKİNE İLİŞKİN AÇIKLAMALAR (Devamı)

f. Grup'un kur riskine ilişkin bilgiler:

Cari Dönem-30 Haziran 2012	AVRO	ABD Doları	Yen	Diğer YP	Toplam
Varlıklar					
Nakit Değerler ve Merkez Bankası	47.926	1.497.424	175	298.930	1.844.455
Bankalar	15.253	147.661	47	28.987	191.948
Gerçeğe Uygun Değer Farkı Kâr / Zarara Yansıtılan					
Finansal Varlıklar (Net)	9.974	18.761	-	431	29.166
Para Piyasalarından Alacaklar	-	473.215	-	-	473.215
Satılmaya Hazır Finansal Varlıklar (Net)	-	-	-	-	-
Krediler (*)	1.319.131	2.366.464	2.479	34.188	3.722.262
İştirak, Bağlı Ortaklık ve Birlikte Kontrol Edilen Ortaklıklar (İş Ortaklıkları)	-	-	-	-	-
Vadeye Kadar Elde Tutulacak Yatırımlar (Net)	-	-	-	-	-
Riskten Korunma Amaçlı Türev Finansal Varlıklar	-	-	-	-	-
Maddi Duran Varlıklar (Net)	-	-	-	-	-
Maddi Olmayan Duran Varlıklar (Net)	-	-	-	-	-
Diğer Varlıklar (**)	4.609	5.443	18	3.182	13.252
Toplam Varlıklar	1.396.893	4.508.968	2.719	365.718	6.274.298
Yükümlülükler					
Bankalar Mevduatı	63.062	48	-	6.862	69.972
Döviz Tevdiat Hesabı	1.588.567	2.995.664	2.349	884.662	5.471.242
Para Piyasalarına Borçlar	-	-	-	-	-
Alınan Krediler	811.386	4.012.526	-	393	4.824.305
İhraç Edilen Menkul Kıymetler (Net)	-	-	-	-	-
Muhtelif Borçlar	926	3.485	52	169	4.632
Riskten Korunma Amaçlı Türev Finansal Borçlar	-	-	-	-	-
Diğer Yükümlülükler	15.691	61.904	9	8.986	86.590
Toplam Yükümlülükler	2.479.632	7.073.627	2.410	901.072	10.456.741
Net Bilanço Pozisyonu	(1.082.739)	(2.564.659)	309	(535.354)	(4.182.443)
Net Nazım Hesap Pozisyonu	1.078.417	2.464.252	(304)	529.826	4.072.191
Türev Finansal Araçlardan Alacaklar	3.552.656	10.425.604	287	1.040.612	15.019.159
Türev Finansal Araçlardan Borçlar	2.474.239	7.961.352	591	510.786	10.946.968
Gayrinakdi Krediler	322.287	1.847.022	33.052	79.060	2.281.421
Önceki Dönem - 31 Aralık 2011					
Toplam Varlıklar	1.314.118	4.596.784	5.858	299.032	6.215.792
Toplam Yükümlülükler	2.636.474	6.016.553	23.546	878.470	9.555.043
Net Bilanço Pozisyonu	(1.322.356)	(1.419.769)	(17.688)	(579.438)	(3.339.251)
Net Nazım Hesap Pozisyonu	1.396.503	1.384.180	17.800	574.716	3.373.199
Türev Finansal Araçlardan Alacaklar	2.167.832	4.935.618	17.800	686.911	7.808.161
Türev Finansal Araçlardan Borçlar	771.329	3.551.438	-	112.195	4.434.962
Gayrinakdi Krediler	280.604	2.152.198	37.272	40.546	2.510.620

(*) 30 Haziran 2012 tarihi itibarıyla 1.126.623 TL tutarında döviz endeksli kredi (31 Aralık 2011: 1.181.045 TL) ve 11.052 TL tutarında yabancı para faktoring alacaklarını (31 Aralık 2011: 17.891 TL) içermektedir.

(**) 30 Haziran 2012 tarihi itibarıyla diğer varlıklar içerisinde 3.604 TL (31 Aralık 2011: 1.616 TL) tutarında peşin ödenmiş giderler hesaplamaya dahil edilmemiştir.

HSBC BANK A.Ş. VE BAĞLI ORTAKLIKLARI
30 HAZİRAN 2012 TARİHİ İTİBARIYLA KONSOLİDE
FİNANSAL TABLOLARA İLİŞKİN AÇIKLAMA VE DİPNOTLAR
(Tutarlar aksi belirtilmedikçe Bin Türk Lirası ("TL") olarak ifade edilmiştir.)

V. KONSOLİDE KUR RİSKİNE İLİŞKİN AÇIKLAMALAR (Devamı)

Alım satım amaçlı türev finansal varlıklar altında gösterilen 50.440 TL (31 Aralık 2011: 24.799 TL) tutarında yabancı para alım işlemleri gerçeğe uygun değer farkı ile alım satım amaçlı türev finansal borçlar altında gösterilen 57.361 TL (31 Aralık 2011: 57.413 TL) tutarında para satım işlemleri gerçeğe uygun değer farkı söz konusu işlemlerin nominal tutarları türev finansal alacaklar ve borçlar altında gösterildiği ve bilanço dışı pozisyona yansıtıldığı için bilanço içi pozisyona dahil edilmemektedir.

30 Haziran 2012 ve 31 Aralık 2011 tarihleri itibarıyla Grup'un sahip olduğu döviz pozisyonunun TL'nin yabancı paralar karşısında %10 değer kaybetmesi ve diğer tüm değişkenlerin sabit olduğu varsayımı altında, kur farkı zararı olarak vergi etkisi dikkate alınmadan net kârda ve özkaynakta yaratacağı değişimler aşağıda belirtilmiştir:

	Cari Dönem		Önceki Dönem	
	Gelir tablosu	Özkaynak (*)	Gelir tablosu	Özkaynak (*)
ABD Doları	(10.203)	(10.203)	(3.499)	(3.559)
Avro	(432)	(432)	7.415	7.415
Diğer para birimleri	(552)	(552)	(461)	(461)
Toplam	(11.187)	(11.187)	3.455	3.395

(*) Özkaynak etkisi gelir tablosu etkilerini de içermektedir.

30 Haziran 2012 ve 31 Aralık 2011 tarihleri itibarıyla TL'nin, diğer döviz cinsleri karşısında %10 oranında değer kazanması ve diğer tüm değişkenlerin aynı kalması varsayımı altında, yabancı para biriminde olan varlık ve yükümlülüklerden değişim, yukarıdaki tabloda gösterilen değer artışı ile aynı tutarda ancak ters yönde etkiye sahip olacaktır.

VI. KONSOLİDE FAİZ ORANI RİSKİNE İLİŞKİN AÇIKLAMALAR

a. Varlıkların, yükümlülüklerin ve bilanço dışı kalemlerin faize duyarlılığı:

Bankacılık sektörünün yapısal riski olan uzun vadeli aktiflerin çok kısa vadeli mevduatlar ile fonlanması zorunluluğu nedeni ile banka bilançosunda kısa vadede faize duyarlı açık söz konusudur. Faize duyarlı varlık ve yükümlülüklerin oluşturacağı muhtemel faiz riskine karşın türev araçlar kullanılmakta, bilanço içi ve dışı faiz oranı riskini azaltacak faiz futures ve swap işlemleri yapılmaktadır. Mevduat tabanı modellemesi varsayımları altında stres senaryoları ile bilançonun faiz riski duyarlılığı sürekli test edilmektedir.

b. Piyasa faiz oranlarındaki dalgalanmaların Banka'nın finansal pozisyonları ve nakit akışları üzerindeki beklenen etkileri, faiz gelirlerine ilişkin beklentileri, banka yönetim kurulunun günlük faiz oranlarına getirdiği sınırlamalar:

Ana Ortaklık Banka'da faiz oranı riski yönetiminde "Net Bugünkü Değer Baz Puan" yöntemi uygulamaktadır. Bu yöntem, bilançonun faiz riski hassasiyetini günlük olarak döviz kurları ve vadeler bazında ölçmekte kullanılmaktadır. Bu yöntem sonucunda döviz kuru ve vadeler bazında azami faiz değişimi limitleri belirlenmekte ve Banka Yönetim Kurulu tarafından onaylanmaktadır. Limitlere uygunluk bağımsız birimler tarafından takip edilmekte, raporlanmakta ve limitlere uygunluk sağlanmaktadır. Aana Ortaklık Banka ayrıca, tüm faize duyarlı aktif-pasiflerinin getiri değişkenliği üzerinden Riske Maruz Değer hesaplamakta ve azami zarar limitleri belirlemektedir.

c. Grup'un, cari yılda karşılaştığı faiz oranı riski dolayısıyla alınan önlemler ve bunun gelecek dönemde net gelir ve özkaynaklarda beklenen etkileri:

Grup, cari dönemde konut kredileri ve diğer uzun vadeli kredilerdeki faiz oranı ve erken ödeme riskini yönetmek için türev finansal araçları fayda maliyet analizleri de dikkate alınarak etkin bir biçimde kullanmış, global ve yerel piyasalardaki dalgalanmalara karşı riski azaltılmıştır.

HSBC BANK A.Ş. VE BAĞLI ORTAKLIKLARI
30 HAZİRAN 2012 TARİHİ İTİBARIYLA KONSOLİDE
FİNANSAL TABLOLARA İLİŞKİN AÇIKLAMA VE DİPNOTLAR
(Tutarlar aksi belirtilmedikçe Bin Türk Lirası (“TL”) olarak ifade edilmiştir.)

VI. KONSOLİDE FAİZ ORANI RİSKİNE İLİŞKİN AÇIKLAMALAR (Devamı)

d. Varlıkların, yükümlülüklerin ve nazım kalemlerin faize duyarlılığı (Yeniden fiyatlandırmaya kalan süreler itibarıyla):

Cari Dönem Sonu - 30 Haziran 2012	1 Aya Kadar	1-3 Ay	3-12 Ay	1-5 Yıl	5 Yıl ve Üzeri	Faizsiz	Toplam
Varlıklar							
Nakit Değerler ve Merkez Bankası Bankalar	-	-	-	-	-	2.095.580	2.095.580
Gerçeğe Uygun Değer Farkı Kâr / Zarara Yansıtılan Finansal Varlıklar (Net)	512.645	34.471	45.584	-	-	97.044	689.744
Para Piyasalarından Alacaklar	86.571	57.223	423.385	357.712	7.241	-	932.132
Satılmaya Hazır Finansal Varlıklar (Net)	4.595.600	-	-	-	-	-	4.595.600
Krediler (*)	367.485	970.048	896.835	-	-	3.000	2.237.368
Vadeye Kadar Elde Tutulacak Yatırımlar (Net)	4.645.181	1.633.681	4.060.030	3.556.332	1.153.409	197.875	15.246.508
Diğer Varlıklar	-	-	-	-	-	-	-
Toplam Varlıklar	10.207.482	2.695.423	5.425.834	3.914.044	1.160.650	2.999.114	26.402.547
Yükümlülükler							
Bankalar Mevduatı	159.700	6.478	12.192	-	-	118.339	296.709
Diğer Mevduat	7.144.816	2.980.103	379.782	6.150	-	2.707.369	13.218.220
Para Piyasalarına Borçlar	407.872	-	-	-	-	-	407.872
Muhtelif Borçlar	-	-	-	-	-	542.275	542.275
İhraç Edilen Menkul Kıymetler (Net)	-	-	-	-	-	-	-
Alınan Krediler	4.493.028	647.797	2.367.921	460.155	195.300	-	8.164.201
Diğer Yükümlülükler (**)	55.748	52.726	48.117	7.569	487	3.608.623	3.773.270
Toplam Yükümlülükler	12.261.164	3.687.104	2.808.012	473.874	195.787	6.976.606	26.402.547
Bilançodaki Uzun Pozisyon	-	-	2.617.822	3.440.170	964.863	-	7.022.855
Bilançodaki Kısa Pozisyon	(2.053.682)	(991.681)	-	-	-	(3.977.492)	(7.022.855)
Nazım Hesaplardaki Uzun Pozisyon	279.533	937.544	-	204.450	-	-	1.421.527
Nazım Hesaplardaki Kısa Pozisyon	-	-	(1.351.514)	-	-	-	(1.351.514)
Toplam Pozisyon	(1.774.149)	(54.137)	1.266.308	3.644.620	964.863	(3.977.492)	70.013

(*) Krediler 192.485 TL tutarında faktoring alacaklarını da içermektedir.

(**) Özkaynaklar “Diğer yükümlülükler” içinde “Faizsiz” sütununda gösterilmiştir.

HSBC BANK A.Ş. VE BAĞLI ORTAKLIKLARI
30 HAZİRAN 2012 TARİHİ İTİBARIYLA KONSOLİDE
FİNANSAL TABLOLARA İLİŞKİN AÇIKLAMA VE DİPNOTLAR
(Tutarlar aksi belirtilmedikçe Bin Türk Lirası ("TL") olarak ifade edilmiştir.)

VI. KONSOLİDE FAİZ ORANI RİSKİNE İLİŞKİN AÇIKLAMALAR (Devamı)

Önceki Dönem Sonu - 31 Aralık 2011	1 Aya Kadar	1-3 Ay	3-12 Ay	1-5 Yıl	5 Yıl ve Üzeri	Faizsiz	Toplam
Varlıklar							
Nakit Değerler ve Merkez Bankası	-	-	-	-	-	1.799.569	1.799.569
Bankalar	195.108	-	-	-	-	171.437	366.545
Gerçeğe Uygun Değer Farkı Kâr / Zarara Yansıtılan Finansal Varlıklar (Net)	117.946	58.069	127.085	90.300	12.384	12.312	418.096
Para Piyasalarından Alacaklar	4.152.681	-	-	-	-	-	4.152.681
Satılmaya Hazır Finansal Varlıklar (Net)	970.633	942.626	816.146	3.895	-	3.000	2.736.300
Krediler (*)	3.867.938	1.663.136	4.335.153	3.132.260	888.927	170.857	14.058.271
Vadeye Kadar Elde Tutulacak Yatırımlar (Net)	-	-	-	-	-	-	-
Diğer Varlıklar	-	-	-	-	-	634.061	634.061
Toplam Varlıklar	9.304.306	2.663.831	5.278.384	3.226.455	901.311	2.791.236	24.165.523
Yükümlülükler							
Bankalar Mevduatı	191.710	6.315	23.084	-	-	154.294	375.403
Diğer Mevduat	7.239.582	2.617.087	479.979	6.033	-	2.512.698	12.855.379
Para Piyasalarından Borçlar	889.994	-	-	-	-	-	889.994
Muhtelif Borçlar	-	-	-	-	-	480.679	480.679
İhraç Edilen Menkul Kıymetler (Net)	-	-	-	-	-	-	-
Alınan Krediler	3.268.592	757.578	1.750.353	510	211.119	-	5.988.152
Diğer Yükümlülükler (**)	54.738	15.643	44.028	3.650	-	3.457.857	3.575.916
Toplam Yükümlülükler	11.644.616	3.396.623	2.297.444	10.193	211.119	6.605.528	24.165.523
Bilançodaki Uzun Pozisyon	-	-	2.980.940	3.216.262	690.192	-	6.887.394
Bilançodaki Kısa Pozisyon	(2.340.310)	(732.792)	-	-	-	(3.814.292)	(6.887.394)
Nazım Hesaplardaki Uzun Pozisyon	-	321.623	-	53.589	318.434	-	693.646
Nazım Hesaplardaki Kısa Pozisyon	(113.771)	-	(656.947)	-	-	-	(770.718)
Toplam Pozisyon	(2.454.081)	(411.169)	2.323.993	3.269.851	1.008.626	(3.814.292)	(77.072)

(*) Krediler 222.971 TL tutarında faktoring alacaklarını da içermektedir.

(**) Özkaynaklar "Diğer yükümlülükler" içinde "Faizsiz" sütununda gösterilmiştir.

e. Parasal finansal araçlara uygulanan ortalama faiz oranları:

Cari Dönem Sonu - 30 Haziran 2012	AVRO	ABD Doları	Yen	TL
Varlıklar				
Nakit Değerler ve Merkez Bankası	%	%	%	%
Bankalar	-	-	-	-
Gerçeğe Uygun Değer Farkı Kâr / Zarara Yansıtılan Finansal Varlıklar (Net)	4,99	5,98	-	8,52
Para Piyasalarından Alacaklar	-	1,78	-	10,57
Satılmaya Hazır Finansal Varlıklar (Net)	-	-	-	9,28
Krediler	5,68	5,09	6,33	12,63
Vadeye Kadar Elde Tutulacak Yatırımlar (Net)	-	-	-	-
Yükümlülükler				
Bankalar Mevduatı	0,27	-	-	10,21
Diğer Mevduat	2,52	2,74	1,92	10,04
Para Piyasalarından Borçlar	-	-	-	5,75
Muhtelif Borçlar	-	-	-	-
İhraç Edilen Menkul Kıymetler (Net)	-	-	-	-
Diğer Mali Kuruluşlardan Sağlanan Fonlar	2,76	1,04	-	10,43

HSBC BANK A.Ş. VE BAĞLI ORTAKLIKLARI
30 HAZİRAN 2012 TARİHİ İTİBARIYLA KONSOLİDE
FİNANSAL TABLOLARA İLİŞKİN AÇIKLAMA VE DİPNOTLAR
(Tutarlar aksi belirtilmedikçe Bin Türk Lirası ("TL") olarak ifade edilmiştir.)

VI. KONSOLİDE FAİZ ORANI RİSKİNE İLİŞKİN AÇIKLAMALAR (Devamı)

Önceki Dönem Sonu - 31 Aralık 2011	AVRO	ABD Doları	Yen	TL
Varlıklar	%	%	%	%
Nakit Değerler ve Merkez Bankası	-	-	-	-
Bankalar	-	0,52	-	12,09
Gerçeğe Uygun Değer Farkı Kâr / Zarara Yansıtılan Finansal Varlıklar (Net)	5,50	7,42	-	10,63
Para Piyasalarından Alacaklar	-	-	-	11,79
Satılmaya Hazır Finansal Varlıklar (Net)	-	2,48	-	9,86
Krediler	5,91	4,48	4,72	12,72
Vadeye Kadar Elde Tutulacak Yatırımlar (Net)	-	-	-	-
Yükümlülükler				
Bankalar Mevduatı	0,74	0,55	-	8,01
Diğer Mevduat	2,83	2,58	2,00	9,76
Para Piyasalarına Borçlar	-	-	-	6,49
Muhtelif Borçlar	-	-	-	-
İhraç Edilen Menkul Kıymetler (Net)	-	-	-	-
Diğer Mali Kuruluşlardan Sağlanan Fonlar	2,74	1,35	-	11,67

VII. KONSOLİDE LİKİDİTE RİSKİNE İLİŞKİN AÇIKLAMALAR

- a. Grup'un mevcut likidite riskinin kaynağı ve alınması gereken tedbirlerin alınıp alınmadığı, banka yönetim kurulunun acil likidite ihtiyacının karşılanabilmesi ve vadesi gelmiş borçların ödenebilmesi için kullanılabilir fon kaynaklarına getirdiği sınırlamalar:**

Likidite riski, ilgili zaman dilimlerinde beklenen nakit akışı, bilançodaki aktiflerin kredi kalitesi, mevduat yaygınlığı / kalitesi ve çeşitli kayıp olasılıkları gibi temel faktörler dikkate alınarak yönetilmektedir. İlke olarak ihtiyatlı likidite rezervi tutulmaktadır.

Çeşitli likidite krizi senaryolarına göre likidite kriz yönetimi imkanları hazır bulundurulmaktadır.

- b. Ödemelerin, varlık ve yükümlülükler ile faiz oranlarının uyumu varsa mevcut uyumsuzluğun kârlılık üzerindeki muhtemel etkisi:**

Grup yükümlülüklerini varlıklarına göre daha hızlı fiyatladığı için genel faiz hadlerindeki düşüşten olumlu, yükselişlerden olumsuz etkilenmektedir. Bu etki belirli limitler dahilinde yönetilmektedir.

- c. Grup'un kısa ve uzun vadeli likidite ihtiyacının karşılandığı iç ve dış kaynaklar, kullanılmayan önemli likidite kaynakları:**

Grup, likidite riskinden korunmak amacıyla gerekli rezerv birikimini ihtiyatlı bir şekilde sürekli bulundurmaktadır. Piyasalarda belirsizliğin arttığı dönemlerde ihtiyatlılık derecesi de arttırılmaktadır. Grup, çeşitli kriz senaryolarında kullanmak üzere borçlanma imkanlarını hazır tutmakta ve gerek yurt içi gerekse yurt dışı finansal kurumlar nezdindeki çeşitli borçlanma imkanlarını sorgulamaktadır.

- d. Grup'un nakit akışlarının miktar ve kaynaklarının değerlendirilmesi:**

Yukarıdaki maddelerde de açıklandığı üzere Grup nakit çıkışlarını tam olarak ve zamanında karşılayacak düzeyde ve nitelikte nakit mevcuduna ve nakit girişine sahiptir.

HSBC BANK A.Ş. VE BAĞLI ORTAKLIKLARI
30 HAZİRAN 2012 TARİHİ İTİBARIYLA KONSOLİDE
FİNANSAL TABLOLARA İLİŞKİN AÇIKLAMA VE DİPNOTLAR
(Tutarlar aksi belirtilmedikçe Bin Türk Lirası (“TL”) olarak ifade edilmiştir.)

VII. KONSOLİDE LİKİDİTE RİSKİNE İLİŞKİN AÇIKLAMALAR (Devamı)

e. Aktif ve pasif kalemlerin kalan vadelerine göre gösterimi:

Cari Dönem - 30 Haziran 2012	Vadesiz	1 Aya Kadar	1-3 Ay	3-12 Ay	1-5 Yıl	5 Yıl ve Üzeri	Dağıtılamayan (*)	Toplam
Varlıklar								
Nakit Değerler ve Merkez Bankası Bankalar	708.380	1.387.200	-	-	-	-	-	2.095.580
Gerçeğe Uygun Değer Farkı Kâr / Zarara Yansıtılan Finansal Varlıklar (Net)	-	89.942	43.878	423.479	361.857	12.976	-	932.132
Para Piyasalarından Alacaklar	-	4.595.600	-	-	-	-	-	4.595.600
Satılmaya Hazır Finansal Varlıklar (Net)	3.000	-	594.395	896.835	696.165	46.973	-	2.237.368
Krediler (*)	-	4.308.276	2.011.857	2.789.327	4.573.128	1.366.045	197.875	15.246.508
Vadeye Kadar Elde Tutulacak Yatırımlar (Net)	-	-	-	-	-	-	-	-
Diğer Varlıklar (**)	-	244.366	54.293	247	19.544	-	287.165	605.615
Toplam Varlıklar	808.424	11.138.029	2.738.894	4.155.472	5.650.694	1.425.994	485.040	26.402.547
Yükümlülükler								
Bankalar Mevduatı	118.339	159.700	6.478	12.192	-	-	-	296.709
Diğer Mevduat	2.707.369	7.144.816	2.980.103	379.782	6.150	-	-	13.218.220
Alınan Krediler	-	3.915.299	496.810	1.482.545	1.575.959	693.588	-	8.164.201
Para Piyasalarına Borçlar	-	407.872	-	-	-	-	-	407.872
İhraç Edilen Menkul Değerler (Net)	-	-	-	-	-	-	-	-
Muhtelif Borçlar	-	272.910	124.560	135.036	9.769	-	-	542.275
Diğer Yükümlülükler (***)	-	76.843	35.927	113.455	310.503	5.481	3.231.061	3.773.270
Toplam Yükümlülükler	2.825.708	11.977.440	3.643.878	2.123.010	1.902.381	699.069	3.231.061	26.402.547
Likidite Açığı	(2.017.284)	(839.411)	(904.984)	2.032.462	3.748.313	726.925	(2.746.021)	-
Önceki Dönem - 31 Aralık 2011								
Toplam Aktifler	889.106	10.024.451	2.764.226	3.483.641	5.398.149	1.136.324	469.626	24.165.523
Toplam Yükümlülükler	2.666.992	11.072.871	2.880.988	2.165.729	1.593.220	733.826	3.051.897	24.165.523
Likidite Açığı	(1.777.886)	(1.048.420)	(116.762)	1.317.912	3.804.929	402.498	(2.582.271)	-

(*) Krediler 192.485 TL (31 Aralık 2011: 222.971 TL) tutarında faktoring alacaklarını da içermektedir.

(**) Bilanço yolu oluşturan aktif hesaplardan sabit kıymetler, iştirak ve bağlı ortaklıklar, ayniyat mevcudu, peşin ödenmiş giderler ve takipteki alacaklar gibi bankacılık faaliyetlerinin sürdürülmesi için gereksinim duyulan, kısa zamanda nakde dönüşme şansı bulunmayan diğer aktif nitelikli hesaplar buraya kaydedilir.

(***) Özkaynaklar “Diğer yükümlülükler” içinde “Dağıtılamayan” sütununda gösterilmiştir.

VIII. KONSOLİDE FİNANSAL VARLIK VE BORÇLARIN GERÇEĞE UYGUN DEĞERİ İLE GÖSTERİLMESİNE İLİŞKİN AÇIKLAMALAR

Ara dönem konsolide finansal tablo açıklamalarına tabi değildir.

IX. BAŞKALARININ NAM VE HESABINA YAPILAN İŞLEMLER, İNANCA DAYALI İŞLEMLERE İLİŞKİN AÇIKLAMALAR

Ara dönem konsolide finansal tablo açıklamalarına tabi değildir.

HSBC BANK A.Ş. VE BAĞLI ORTAKLIKLARI
30 HAZİRAN 2012 TARİHİ İTİBARIYLA KONSOLİDE
FİNANSAL TABLOLARA İLİŞKİN AÇIKLAMA VE DİPNOTLAR
(Tutarlar aksi belirtilmedikçe Bin Türk Lirası (“TL”) olarak ifade edilmiştir.)

X. FAALİYET BÖLÜMLERİNE İLİŞKİN AÇIKLAMALAR

Ana Ortaklık Banka; bireysel, kurumsal ve yatırım bankacılığı, hazine ve sermaye piyasaları alanlarında hizmet vermektedir.

Bireysel bankacılık alanında; banka kartı, kredi kartları, mevduat ürünleri, bireysel krediler, ödeme ve tahsilatlar, premier müşteri hizmetleri, saklama hizmetleri, finansal planlama ve sigorta ürünleri hizmetleri, kurumsal ve ticari bankacılık alanında; krediler, ticari kart, dış ticaret finansmanı, yapılandırılmış ticaret finansmanı, proje ve ihracat finansmanı, sendikasyonlar, saklama hizmetleri, nakit ve risk yönetimi hizmetleri sunulmaktadır. Kurumsal ve yatırım bankacılığı alanında ise müşterilere; kredi ve yatırım hizmetleri, ticari kart, sigorta ürünleri, nakit ve risk yönetimi hizmetleri sunulmaktadır. Ayrıca Ana Ortaklık Banka, müşterilerine menkul kıymet işlemleri, altın ve döviz işlemleri, türev işlemler ve para piyasası işlemleri alanlarında finansal hizmetleri de sunmaktadır.

HSBC Yatırım’ın SPK’dan almış olduğu Alım Satım Aracılığı Yetki Belgesi, Halka Arza Aracılık Yetki Belgesi, Kredili Menkul Kıymet, Açığa Satış ve Menkul Kıymetlerin Ödünç Alma ve Verme İşlemleri Belgesi, Portföy Yöneticiliği Yetki Belgesi, Menkul Kıymetleri Geri Alma (Repo) veya Satma (Ters Repo) Taahhüdü ile Alım Satımı Yetki Belgesi, Yatırım Danışmanlığı Yetki Belgesi, ve Türev Araçların Alım Satımına Aracılık Yetki Belgesi bulunmaktadır.

HSBC Portföy, Sermaye Piyasası Kurulu’ndan almış olduğu “Portföy Yöneticiliği Faaliyet ve Yatırım Danışmanlığı Yetki Belgeleri çerçevesinde finansal varlıklardan oluşan portföyleri vekil sıfatıyla yönetmek ve Sermaye Piyasası Kanunu ve ilgili mevzuatta müsaade edilen diğer işleri yapmaktadır.

	Bireysel Bankacılık	Kurumsal ve Yatırım Bankacılığı	Hazine ve Sermaye Piyasaları	Diğer	Banka’nın Toplam Faaliyeti
Cari Dönem - 30 Haziran 2012					
Faaliyet Gelirleri	488.666	256.836	84.535	-	830.037
Diğer	-	-	-	-	-
Faaliyet Geliri	488.666	256.836	84.535	-	830.037
Bölümün Net Kazancı	-	-	-	-	-
Dağıtılmamış Maliyetler	-	-	-	-	-
Faaliyet Kârı	(16.401)	81.509	53.610	-	118.718
Vergi Öncesi Kâr	(16.401)	81.509	53.610	-	118.718
Vergi Karşılığı (*)	-	-	-	(34.898)	(34.898)
Vergi Sonrası Kâr	(16.401)	81.509	53.610	(34.898)	83.820
Azınlık Hakları	-	-	-	-	-
Dönem Net Kârı	(16.401)	81.509	53.610	(34.898)	83.820
Bölüm Varlıkları	8.940.373	7.445.872	10.016.032	-	26.402.277
İştirak ve Bağlı Ortaklıklar	-	-	-	270	270
Dağıtılmamış Varlıklar	-	-	-	-	-
Toplam Varlıklar	8.940.373	7.445.872	10.016.032	270	26.402.547
Bölüm Yükümlülükleri	12.915.791	4.445.797	9.040.959	-	26.402.547
Dağıtılmamış Yükümlülükler	-	-	-	-	-
Toplam Yükümlülükler	12.915.791	4.445.797	9.040.959	-	26.402.547
Diğer Bölüm Kalemleri	(143.745)	(6.163)	(846)	-	(150.754)
Sermaye Yatırımı	-	-	-	-	-
Amortisman	(25.851)	(6.163)	(841)	-	(32.855)
Değer Azalışı	(81)	-	(5)	-	(86)
Nakit Dışı Diğer Gelir-Gider	(117.813)	-	-	-	(117.813)
Yeniden Yap. Maliyetleri	-	-	-	-	-

(*) Vergi karşılığı dağıtılmamıştır.

HSBC BANK A.Ş. VE BAĞLI ORTAKLIKLARI
30 HAZİRAN 2012 TARİHİ İTİBARIYLA KONSOLİDE
FİNANSAL TABLOLARA İLİŞKİN AÇIKLAMA VE DİPNOTLAR
(Tutarlar aksi belirtilmedikçe Bin Türk Lirası (“TL”) olarak ifade edilmiştir.)

X. FAALİYET BÖLÜMLERİNE İLİŞKİN AÇIKLAMALAR (Devamı)

	Bireysel Bankacılık	Kurumsal ve Yatırım Bankacılığı	Hazine ve Sermaye Piyasaları	Diğer	Grup'un Toplam Faaliyeti
Önceki Dönem - 31 Aralık 2011					
Faaliyet Gelirleri (**)	433.671	183.696	85.688	-	703.055
Diğer (**)	-	-	-	-	-
Faaliyet Geliri (**)	433.671	183.696	85.688	-	703.055
Bölümün Net Kazancı (**)	-	-	-	-	-
Dağıtılmamış Maliyetler (**)	-	-	-	-	-
Faaliyet Kârı (**)	17.319	69.191	51.923	-	138.433
Vergi Öncesi Kâr (**)	17.319	69.191	51.923	-	138.433
Vergi Karşılığı (*)	-	-	-	34.627	34.627
Vergi Sonrası Kâr (**)	17.319	69.191	51.923	(34.627)	103.806
Azınlık Hakları (**)	-	-	-	-	-
Dönem Net Kârı (**)	17.319	69.191	51.923	(34.627)	103.806
Bölüm Varlıkları	7.402.571	7.935.392	8.827.290	-	24.165.253
İştirak ve Bağlı Ortaklıklar	-	-	-	270	270
Dağıtılmamış Varlıklar	-	-	-	-	-
Toplam Varlıklar	7.402.571	7.935.392	8.827.290	270	24.165.523
Bölüm Yükümlülükleri	12.391.076	4.484.348	7.290.099	-	24.165.523
Dağıtılmamış Yükümlülükler	-	-	-	-	-
Toplam Yükümlülükler	12.391.076	4.484.348	7.290.099	-	24.165.523
Diğer Bölüm Kalemleri	(16.906)	(8.891)	(11.877)	-	(37.674)
Sermaye Yatırımı	-	-	-	-	-
Amortisman	(27.680)	(8.891)	(1.103)	-	(37.674)
Değer Azalışı	(533)	-	(10.774)	-	(11.307)
Nakit Dışı Diğer Gelir-Gider	11.307	-	-	-	11.307
Yeniden Yap. Maliyetleri	-	-	-	-	-

(*) Vergi karşılığı dağıtılmamıştır.

(**) Gelir - gider kalemleri 30 Haziran 2011 tutarlarını ifade etmektedir.

HSBC BANK A.Ş. VE BAĞLI ORTAKLIKLARI
30 HAZİRAN 2012 TARİHİ İTİBARIYLA KONSOLİDE
FİNANSAL TABLOLARA İLİŞKİN AÇIKLAMA VE DİPNOTLAR
(Tutarlar aksi belirtilmedikçe Bin Türk Lirası (“TL”) olarak ifade edilmiştir.)

BEŞİNCİ BÖLÜM

KONSOLİDE FİNANSAL TABLOLARA İLİŞKİN
AÇIKLAMA VE DİPNOTLAR

I. KONSOLİDE AKTİF KALEMLERE İLİŞKİN AÇIKLAMA VE DİPNOTLAR

a. Nakit değerler ve TCMB’ye ilişkin bilgiler:

1. Nakit Değerler ve TCMB’ye ilişkin bilgiler:

	Cari Dönem 30 Haziran 2012		Önceki Dönem 31 Aralık 2011	
	TP	YP	TP	YP
Kasa/Efektif	175.033	103.396	172.437	95.618
TCMB	76.092	1.683.968	160.475	1.355.074
Diğer	-	57.091	-	15.965
Toplam	251.125	1.844.455	332.912	1.466.657

(*) 30 Haziran 2012 tarihi itibarıyla kıymetli madenler hesabı 57.091 TL’dir (31 Aralık 2011: 15.953 TL).

2. TCMB hesabına ilişkin bilgiler:

	Cari Dönem 30 Haziran 2012		Önceki Dönem 31 Aralık 2011	
	TP	YP	TP	YP
Vadesiz Serbest Hesap	76.092	296.768	160.475	257.862
Vadeli Serbest Hesap	-	-	-	-
Vadeli Serbest Olmayan Hesap	-	-	-	-
Zorunlu Karşılık	-	1.387.200	-	1.097.212
Toplam	76.092	1.683.968	160.475	1.355.074

3. Zorunlu Karşılıklara ilişkin açıklamalar:

Türkiye’de faaliyet gösteren bankalar, TCMB’nin 2005/1 Sayılı “Zorunlu Karşılıklar Hakkında Tebliği”ne göre Türk parası ve yabancı para yükümlülükleri için aşağıdaki oranlar üzerinden T.C. Merkez Bankası nezdinde zorunlu karşılık tesis etmektedirler.

3(i). Türk parası yükümlülükler için:

- Vadesiz, ihbarlı mevduatlar ve özel cari hesaplarda yüzde 11,
- 1 aya kadar vadeli mevduat hesaplarında (1 ay dâhil) yüzde 11,
- 3 aya kadar vadeli mevduat hesaplarında (3 ay dâhil) yüzde 11,
- 6 aya kadar vadeli mevduat hesaplarında (6 ay dâhil) yüzde 8,
- 1 yıla kadar vadeli mevduat hesaplarında yüzde 6,
- 1 yıl ve 1 yıldan uzun vadeli mevduat ile birikimli mevduat hesaplarında yüzde 5,
- Mevduat dışındaki diğer yükümlülüklerde 1 yıla kadar yüzde 11, 3 yıla kadar yüzde 8, 3 yıldan uzun yüzde 5.

3(ii). Yabancı para yükümlülükler için:

- Vadesiz, ihbarlı DTH, yabancı para özel cari hesapları ile 1 aya kadar vadeli, 3 aya kadar vadeli, 6 aya kadar vadeli ve 1 yıla kadar vadeli DTH hesaplarında yüzde 11,
- 1 yıl ve 1 yıldan uzun vadeli DTH hesapları ile birikimli DTH hesaplarında yüzde 9,
- 1 yıla kadar vadeli yabancı para diğer yükümlülüklerde (1 yıl dâhil) yüzde 11,
- 3 yıla kadar vadeli yabancı para diğer yükümlülüklerde (3 yıl dâhil) yüzde 9,
- 3 yıldan uzun vadeli yabancı para diğer yükümlülüklerde yüzde 6.

HSBC BANK A.Ş. VE BAĞLI ORTAKLIKLARI
30 HAZİRAN 2012 TARİHİ İTİBARIYLA KONSOLİDE
FİNANSAL TABLOLARA İLİŞKİN AÇIKLAMA VE DİPNOTLAR
(Tutarlar aksi belirtilmedikçe Bin Türk Lirası ("TL") olarak ifade edilmiştir.)

I. KONSOLİDE AKTİF KALEMLERE İLİŞKİN AÇIKLAMA VE DİPNOTLAR (Devamı)

b. Gerçeğe uygun değer farkı kâr/zarara yansıtılan finansal varlıklara ilişkin bilgiler:

1. Teminata verilen ve repo işlemine konu olan finansal varlıklar :

30 Haziran 2012 itibarıyla Grup'un 38.913 TL (31 Aralık 2011:37.674 TL) teminata verilen/bloke edilen gerçeğe uygun değer farkı kâr/ zarara yansıtılan finansal varlığı bulunmaktadır.

30 Haziran 2012 ve 31 Aralık 2011 tarihleri itibarıyla Grup'un repo işlemine konu olan gerçeğe uygun değer farkı kâr/ zarara yansıtılan finansal varlığı bulunmamaktadır.

30 Haziran 2012 tarihi itibarıyla Grup'un 698.187 TL (31 Aralık 2011: 212.474 TL) tutarındaki gerçeğe uygun değer farkı kâr/ zarara yansıtılan finansal varlıkları serbest depoda bulunmaktadır.

2. Alım satım amaçlı türev finansal varlıklara ilişkin pozitif farklar tablosu:

	Cari Dönem		Önceki Dönem	
	30 Haziran 2012		31 Aralık 2011	
	TP	YP	TP	YP
Vadeli İşlemler	37.764	6.657	13.644	3.031
Swap İşlemleri	85.264	38.986	117.483	22.877
Futures İşlemleri	-	1.105	-	311
Opsiyonlar	-	25.256	-	10.602
Diğer	-	-	-	-
Toplam	123.028	72.004	131.127	36.821

c. Bankalara ilişkin bilgiler:

1. Bankalar ve diğer mali kuruluşlara ilişkin bilgiler:

	Cari Dönem		Önceki Dönem	
	30 Haziran 2012		31 Aralık 2011	
	TP	YP	TP	YP
Bankalar	497.796	191.948	97.216	269.329
Yurtiçi	444.155	101.430	60.088	134.581
Yurtdışı	53.641	90.518	37.128	134.748
Yurtdışı Merkez ve Şubeler	-	-	-	-
Toplam	497.796	191.948	97.216	269.329

2. Yurtdışı bankalar hesabına ilişkin bilgiler:

Ara dönem konsolide finansal tablo açıklamalarına tabi değildir.

d. Satılmaya hazır finansal varlıklara ilişkin bilgiler, net değerleriyle:

1. Teminata verilen/bloke edilen ve repo işlemine konu olan finansal varlıklar:

30 Haziran 2012 tarihi itibarıyla Grup'un 1.861.819 TL (31 Aralık 2011: 1.763.915 TL) tutarındaki satılmaya hazır finansal varlıkları teminata verilen/bloke edilenlerdir.

30 Haziran 2012 tarihi itibarıyla Grup'un 372.549 TL (31 Aralık 2011: 921.839 TL) tutarındaki satılmaya hazır finansal varlıkları repo işlemine konu edilmiştir.

30 Haziran 2012 tarihi itibarıyla Grup'un serbest depoda satılmaya hazır finansal varlığı bulunmamaktadır (31 Aralık 2011: 47.546 TL).

HSBC BANK A.Ş. VE BAĞLI ORTAKLIKLARI
30 HAZİRAN 2012 TARİHİ İTİBARIYLA KONSOLİDE
FİNANSAL TABLOLARA İLİŞKİN AÇIKLAMA VE DİPNOTLAR
(Tutarlar aksi belirtilmedikçe Bin Türk Lirası (“TL”) olarak ifade edilmiştir.)

I. KONSOLİDE AKTİF KALEMLERE İLİŞKİN AÇIKLAMA VE DİPNOTLAR (Devamı)

2. Satılmaya hazır finansal varlıklara ilişkin bilgiler:

	Cari Dönem 30 Haziran 2012	Önceki Dönem 31 Aralık 2011
Borçlanma Senetleri	2.236.133	2.769.032
Borsada İşlem Gören	2.236.133	2.769.032
Borsada İşlem Görmeyen	-	-
Hisse Senetleri	3.000	3.000
Borsada İşlem Gören	-	-
Borsada İşlem Görmeyen (*)	3.000	3.000
Değer Azalma Karşılığı (-)	1.765	35.732
Toplam	2.237.368	2.736.300

(*) Kredi Garanti Fonu'na ait tutar sermayede payı temsil edilen menkul değer olup satılmaya hazır finansal varlıklar içerisinde sınıflandırılmıştır.

e. Kredilere ilişkin açıklamalar:

1. Banka'nın ortaklarına ve mensuplarına verilen her çeşit kredi veya avansın bakiyesine ilişkin bilgiler:

	Cari Dönem 30 Haziran 2012		Önceki Dönem 31 Aralık 2011	
	Nakdi	Gayrinakdi	Nakdi	Gayrinakdi
Banka Ortaklarına Verilen Doğrudan Krediler	1.030	12.108	1.352	15.984
Tüzel Kişi Ortaklara Verilen Krediler	1.030	12.108	1.352	15.984
Gerçek Kişi Ortaklara Verilen Krediler	-	-	-	-
Banka Ortaklarına Verilen Dolaylı Krediler	7.066	479.158	7.509	471.991
Banka Mensuplarına Verilen Krediler	30.953	-	30.587	-
Toplam	39.049	491.266	39.448	487.975

HSBC BANK A.Ş. VE BAĞLI ORTAKLIKLARI
30 HAZİRAN 2012 TARİHİ İTİBARIYLA KONSOLİDE
FİNANSAL TABLOLARA İLİŞKİN AÇIKLAMA VE DİPNOTLAR
(Tutarlar aksi belirtilmedikçe Bin Türk Lirası ("TL") olarak ifade edilmiştir.)

I. KONSOLİDE AKTİF KALEMLERE İLİŞKİN AÇIKLAMA VE DİPNOTLAR (Devamı)

2. Birinci ve ikinci grup krediler, diğer alacaklar ile yeniden yapılandırılan ya da yeni bir itfa planına bağlanan krediler ve diğer alacaklara ilişkin bilgiler:

	Standart Nitelikli Krediler ve Diğer Alacaklar		Yakın İzlemedeki Krediler ve Diğer Alacaklar	
	Krediler ve Diğer Alacaklar	Yeniden Yapılandırılan ya da Yeni Bir İtfa Planına Bağlananlar	Krediler ve Diğer Alacaklar	Yeniden Yapılandırılan ya da Yeni Bir İtfa Planına Bağlananlar
İhtisas Dışı Krediler	13.747.506	701.835	543.277	56.015
İskonto ve İştira Senetleri	246.848	387	10.310	-
İhracat Kredileri	640.372	48.151	29.765	-
İthalat Kredileri	-	-	-	-
Mali Kesime Verilen Krediler	200.329	-	-	-
Yurtdışı Krediler	254.039	17.561	7.626	64
Tüketici Kredileri	4.000.502	111.592	91.144	1.752
Kredi Kartları	3.411.967	-	51.745	-
Kıymetli Maden Kredisi	11.934	-	-	-
Diğer (*)	4.981.515	524.144	352.687	54.199
İhtisas Kredileri	-	-	-	-
Diğer Alacaklar	-	-	-	-
Toplam	13.747.506	701.835	543.277	56.015

(*) 192.485 TL faktoring alacaklarını da içermektedir.

3. Vade yapısına göre nakdi kredilerin dağılımı:

Ara dönem konsolide finansal tablo açıklamalarına tabi değildir.

HSBC BANK A.Ş. VE BAĞLI ORTAKLIKLARI
30 HAZİRAN 2012 TARİHİ İTİBARIYLA KONSOLİDE
FİNANSAL TABLOLARA İLİŞKİN AÇIKLAMA VE DİPNOTLAR
(Tutarlar aksi belirtilmedikçe Bin Türk Lirası ("TL") olarak ifade edilmiştir.)

I. KONSOLİDE AKTİF KALEMLERE İLİŞKİN AÇIKLAMA VE DİPNOTLAR (Devamı)

4. Tüketici kredileri, bireysel kredi kartları, personel kredileri ve personel kredi kartlarına ilişkin bilgiler:

	Kısa Vadeli	Orta ve Uzun Vadeli	Toplam
Tüketici Kredileri-TP	70.005	3.881.031	3.951.036
Konut Kredisi	618	1.709.309	1.709.927
Otomobil Kredisi	511	39.894	40.405
İhtiyaç Kredisi	65.693	2.131.828	2.197.521
Diğer	3.183	-	3.183
Tüketici Kredileri-Döviz Endeksli	-	33.552	33.552
Konut Kredisi	-	31.609	31.609
Otomobil Kredisi	-	-	-
İhtiyaç Kredisi	-	1.943	1.943
Diğer	-	-	-
Tüketici Kredileri-YP	-	-	-
Konut Kredisi	-	-	-
Otomobil Kredisi	-	-	-
İhtiyaç Kredisi	-	-	-
Diğer	-	-	-
Bireysel Kredi Kartları-TP	3.410.564	-	3.410.564
Taksitli	1.606.363	-	1.606.363
Taksitsiz	1.804.201	-	1.804.201
Bireysel Kredi Kartları-YP	7.326	-	7.326
Taksitli	-	-	-
Taksitsiz	7.326	-	7.326
Personel Kredileri-TP	1.162	20.082	21.244
Konut Kredisi	-	-	-
Otomobil Kredisi	-	-	-
İhtiyaç Kredisi	1.162	20.082	21.244
Diğer	-	-	-
Personel Kredileri-Döviz Endeksli	-	-	-
Konut Kredisi	-	-	-
Otomobil Kredisi	-	-	-
İhtiyaç Kredisi	-	-	-
Diğer	-	-	-
Personel Kredileri-YP	-	-	-
Konut Kredisi	-	-	-
Otomobil Kredisi	-	-	-
İhtiyaç Kredisi	-	-	-
Diğer	-	-	-
Personel Kredi Kartları-TP	9.686	-	9.686
Taksitli	5.311	-	5.311
Taksitsiz	4.375	-	4.375
Personel Kredi Kartları-YP	23	-	23
Taksitli	-	-	-
Taksitsiz	23	-	23
Kredili Mevduat Hesabı-TP (Gerçek Kişi)	199.158	-	199.158
Kredili Mevduat Hesabı-YP (Gerçek Kişi)	-	-	-
Toplam Tüketici Kredileri	3.697.924	3.934.665	7.632.589

HSBC BANK A.Ş. VE BAĞLI ORTAKLIKLARI
30 HAZİRAN 2012 TARİHİ İTİBARIYLA KONSOLİDE
FİNANSAL TABLOLARA İLİŞKİN AÇIKLAMA VE DİPNOTLAR
(Tutarlar aksi belirtilmedikçe Bin Türk Lirası ("TL") olarak ifade edilmiştir.)

I. KONSOLİDE AKTİF KALEMLERE İLİŞKİN AÇIKLAMA VE DİPNOTLAR (Devamı)

5. Taksitli ticari krediler ve kurumsal kredi kartlarına ilişkin bilgiler:

	Kısa Vadeli	Orta ve Uzun Vadeli	Toplam
Taksitli Ticari Krediler-TP	94.120	783.420	877.540
İşyeri Kredileri	-	11.010	11.010
Otomobil Kredileri	2.119	40.769	42.888
İhtiyaç Kredileri	91.983	731.641	823.624
Diğer	18	-	18
Taksitli Ticari Krediler - Döviz Endeksli	7.191	234.581	241.772
İşyeri Kredileri	-	2.634	2.634
Otomobil Kredileri	701	7.820	8.521
İhtiyaç Kredileri	6.490	224.127	230.617
Diğer	-	-	-
Taksitli Ticari Krediler-YP	-	-	-
İşyeri Kredileri	-	-	-
Otomobil Kredileri	-	-	-
İhtiyaç Kredileri	-	-	-
Diğer	-	-	-
Kurumsal Kredi Kartları-TP	35.782	-	35.782
Taksitli	12.723	-	12.723
Taksitsiz	23.059	-	23.059
Kurumsal Kredi Kartları-YP	331	-	331
Taksitli	-	-	-
Taksitsiz	331	-	331
Kredili Mevduat Hesabı-TP (Tüzel Kişi)	125.341	-	125.341
Kredili Mevduat Hesabı-YP (Tüzel Kişi)	-	-	-
Toplam	262.765	1.018.001	1.280.766

6. Kredilerin kullanıcılara göre dağılımı:

Ara dönem konsolide finansal tablo açıklamalarına tabi değildir.

7. Yurtiçi ve yurtdışı kredilerin dağılımı:

	Cari Dönem 30 Haziran 2012	Önceki Dönem 31 Aralık 2011
Yurtiçi Krediler	14.769.343	13.639.109
Yurtdışı Krediler	279.290	248.305
Toplam	15.048.633	13.887.414

(*) 192.485 TL (31 Aralık 2011: 222.971 TL) faktoring alacaklarını da içermektedir.

8. Bağlı ortaklık ve iştiraklere verilen krediler:

	Cari Dönem 30 Haziran 2012	Önceki Dönem 31 Aralık 2011
Bağlı Ortaklık ve İştiraklere Verilen Doğrudan Krediler	-	-
Bağlı Ortaklık ve İştiraklere Verilen Dolaylı Krediler	-	-
Toplam	-	-

HSBC BANK A.Ş. VE BAĞLI ORTAKLIKLARI
30 HAZİRAN 2012 TARİHİ İTİBARIYLA KONSOLİDE
FİNANSAL TABLOLARA İLİŞKİN AÇIKLAMA VE DİPNOTLAR
(Tutarlar aksi belirtilmedikçe Bin Türk Lirası (“TL”) olarak ifade edilmiştir.)

I. KONSOLİDE AKTİF KALEMLERE İLİŞKİN AÇIKLAMA VE DİPNOTLAR (Devamı)

9. Kredilere ilişkin olarak ayrılan özel karşılıklar:

	Cari Dönem 30 Haziran 2012	Önceki Dönem 31 Aralık 2011
Tahsil İmkanı Sınırlı Krediler ve Diğer Alacaklar İçin Ayrılanlar	20.578	18.998
Tahsili Şüpheli Krediler ve Diğer Alacaklar İçin Ayrılanlar	63.720	41.565
Zarar Niteliğindeki Krediler ve Diğer Alacaklar İçin Ayrılanlar	429.416	376.235
Toplam	513.714	436.798

10. Donuk alacaklara ilişkin bilgiler (Net):

10(i). Donuk alacaklardan Banka’ca yeniden yapılandırılan ya da yeni bir itfa planına bağlanan krediler ve diğer alacaklara ilişkin bilgiler:

	III. Grup Tahsil İmkanı Sınırlı Krediler ve Diğer Alacaklar	IV. Grup Tahsili Şüpheli Krediler ve Diğer Alacaklar	V. Grup Zarar Niteliğindeki Krediler ve Diğer Alacaklar
Cari Dönem: 30 Haziran 2012	2.273	7.197	24.867
(Özel Karşılıklardan Önceki Brüt Tutarlar)			
Yeniden Yapılandırılan Krediler ve Diğer Alacaklar	2.271	5.031	17.649
Yeniden Bir İtfa Planına Bağlanan Krediler ve Diğer Alacaklar	2	2.166	7.218
Önceki Dönem: 31 Aralık 2011	269	11.201	16.862
(Özel Karşılıklardan Önceki Brüt Tutarlar)			
Yeniden Yapılandırılan Krediler ve Diğer Alacaklar	267	8.932	14.237
Yeniden Bir İtfa Planına Bağlanan Krediler ve Diğer Alacaklar	2	2.269	2.625

10(ii). Toplam donuk alacak hareketlerine ilişkin bilgiler:

	III. Grup Tahsil İmkanı Sınırlı Krediler ve Diğer Alacaklar	IV. Grup Tahsili Şüpheli Krediler ve Diğer Alacaklar	V. Grup Zarar Niteliğindeki Kredi ve Diğer Alacaklar
Önceki Dönem Sonu Bakiyesi: 31 Aralık 2011	79.264	83.752	444.639
Dönem İçinde İntikal (+)	87.898	54.700	19.981
Diğer Donuk Alacak Hesaplarından Giriş (+)	265	62.808	72.067
Diğer Donuk Alacak Hesaplarına Çıkış (-)	68.521	65.763	856
Dönem İçinde Tahsilat (-)	10.648	9.420	37.218
Aktiften Silinen (-)	-	-	1.359
Kurumsal ve Ticari Krediler	-	-	-
Bireysel Krediler	-	-	743
Kredi Kartları	-	-	616
Diğer	-	-	-
Dönem Sonu Bakiyesi: 30 Haziran 2012	88.258	126.077	497.254
Özel Karşılık (-)	20.578	63.720	429.416
Bilançodaki Net Bakiyesi	67.680	62.357	67.838

HSBC BANK A.Ş. VE BAĞLI ORTAKLIKLARI
30 HAZİRAN 2012 TARİHİ İTİBARIYLA KONSOLİDE
FİNANSAL TABLOLARA İLİŞKİN AÇIKLAMA VE DİPNOTLAR
(Tutarlar aksi belirtilmedikçe Bin Türk Lirası ("TL") olarak ifade edilmiştir.)

I. KONSOLİDE AKTİF KALEMLERE İLİŞKİN AÇIKLAMA VE DİPNOTLAR (Devamı)

10(iii). Yabancı para olarak kullanılan kredilerden kaynaklanan donuk alacaklara ilişkin bilgiler:

	III. Grup	IV. Grup	V. Grup
	Tahsil İmkamı	Tahsili Şüpheli	Zarar Niteliğindeki
	Sınırlı	Krediler ve	Krediler ve
	Diğer Alacaklar	Diğer Alacaklar	Diğer Alacaklar
Cari Dönem: 30 Haziran 2012			
Dönem Sonu Bakiyesi	-	-	14.475
Özel Karşılık (-)	-	-	14.475
Bilançodaki Net Bakiyesi	-	-	-
Önceki Dönem: 31 Aralık 2011			
Dönem Sonu Bakiyesi	-	33	14.427
Özel Karşılık (-)	-	33	13.693
Bilançodaki Net Bakiyesi	-	-	734

10(iv). Donuk alacakların kullanıcı gruplarına göre brüt ve net tutarlarının gösterimi:

	III. Grup	IV. Grup	V. Grup
	Tahsil İmkamı	Tahsili Şüpheli	Zarar Niteliğindeki
	Sınırlı Krediler ve	Krediler ve Diğer	Krediler ve
	Diğer Alacaklar	Alacaklar	Diğer Alacaklar
Cari Dönem (Net): 30 Haziran 2012			
Gerçek ve Tüzel Kişilere Kullanılan Krediler (Brüt)	88.258	126.077	485.511
Özel Karşılık Tutarı (-)	20.578	63.720	417.673
Gerçek ve Tüzel Kişilere Kullanılan Krediler (Net)	67.680	62.357	67.838
Bankalar (Brüt)	-	-	11.743
Özel Karşılık Tutarı (-)	-	-	11.743
Bankalar (Net)	-	-	-
Diğer Kredi ve Alacaklar (Brüt)	-	-	-
Özel Karşılık Tutarı (-)	-	-	-
Diğer Kredi ve Alacaklar (Net)	-	-	-
Önceki Dönem (Net): 31 Aralık 2011			
Gerçek ve Tüzel Kişilere Kullanılan Krediler (Brüt)	79.264	83.752	432.896
Özel Karşılık Tutarı (-)	18.998	41.565	364.492
Gerçek ve Tüzel Kişilere Kullanılan Krediler (Net)	60.266	42.187	68.404
Bankalar (Brüt)	-	-	11.743
Özel Karşılık Tutarı (-)	-	-	11.743
Bankalar (Net)	-	-	-
Diğer Kredi ve Alacaklar (Brüt)	-	-	-
Özel Karşılık Tutarı (-)	-	-	-
Diğer Kredi ve Alacaklar (Net)	-	-	-

11. Zarar niteliğindeki krediler ve diğer alacaklar için tasfiye politikasının ana hatları:

Zarar niteliğindeki krediler için öncelikle firma ile anlaşma zemini aranmakta, anlaşma sağlanamaması ve takipten sonuç alınamaması halinde, Yönetim Kurulu'nun belirlediği yasal mevzuat çerçevesindeki şartlar sağlanmak koşulu ile tasfiye edilmektedir.

HSBC BANK A.Ş. VE BAĞLI ORTAKLIKLARI
30 HAZİRAN 2012 TARİHİ İTİBARIYLA KONSOLİDE
FİNANSAL TABLOLARA İLİŞKİN AÇIKLAMA VE DİPNOTLAR
(Tutarlar aksi belirtilmedikçe Bin Türk Lirası ("TL") olarak ifade edilmiştir.)

I. KONSOLİDE AKTİF KALEMLERE İLİŞKİN AÇIKLAMA VE DİPNOTLAR (Devamı)

12. Aktiften silme politikasına ilişkin açıklamalar:

Ana Ortaklık Banka'nın genel politikası, hukuki takip sürecinde tahsilinin mümkün olmadığı belgelenen alacakların akiften silinmesi yönündedir.

f. Vadeye kadar elde tutulacak yatırımlar:

1. Repo işlemlerine konu olanlar ve teminata verilen/bloke edilenlere ilişkin bilgiler:

30 Haziran 2012 ve 31 Aralık 2011 tarihleri itibarıyla Grup'un repo işlemlerine konu olan teminata verilen ve bloke edilen vadeye kadar elde tutulacak yatırımı bulunmamaktadır.

2. Vadeye kadar elde tutulacak devlet borçlanma senetlerine ilişkin bilgiler:

30 Haziran 2012 ve 31 Aralık 2011 tarihleri itibarıyla Grup'un vadeye kadar elde tutulacak devlet borçlanma senedi bulunmamaktadır.

3. Vadeye kadar elde tutulacak yatırımlara ilişkin bilgiler:

30 Haziran 2012 ve 31 Aralık 2011 tarihleri itibarıyla Grup'un vadeye kadar elde tutulacak yatırımı bulunmamaktadır.

4. Vadeye kadar elde tutulacak yatırımların dönem içindeki hareketleri:

30 Haziran 2012 ve 31 Aralık 2011 tarihleri itibarıyla Grup'un vadeye kadar elde tutulacak yatırımlarının dönem içindeki hareketleri bulunmamaktadır.

g. İştiraklere ilişkin bilgiler (Net):

30 Haziran 2012 ve 31 Aralık 2011 tarihleri itibarıyla Grup'un iştiraki bulunmamaktadır.

h. Bağlı ortaklıklara ilişkin bilgiler (Net):

1. Konsolidasyon kapsamına alınmayan bağlı ortaklıklara ilişkin bilgiler:

a) Konsolidasyon kapsamına alınmayan bağlı ortaklıklar:

Ünvanı	Adres (Şehir/ Ülke)	Banka'nın Pay Oranı-Farklıya Oy Oranı(%)	Banka Risk Grubunun Pay Oranı (%)
1 HSBC Ödeme Sistemleri ve Bilgisayar Teknolojileri Basın Yayın ve Müşteri Hizmetleri A.Ş.	EsentepeMahallesi Büyükdere Caddesi No:128 Şişli 34394, İSTANBUL	100,00	-
2 HSBC İnternet ve Telekomünikasyon Hizmetleri A.Ş.	Esentepe Mahallesi Büyükdere Caddesi No:128 Şişli 34394, İSTANBUL	96,00	4,00

HSBC BANK A.Ş. VE BAĞLI ORTAKLIKLARI
30 HAZİRAN 2012 TARİHİ İTİBARIYLA KONSOLİDE
FİNANSAL TABLOLARA İLİŞKİN AÇIKLAMA VE DİPNOTLAR
(Tutarlar aksi belirtilmedikçe Bin Türk Lirası ("TL") olarak ifade edilmiştir.)

I. KONSOLİDE AKTİF KALEMLERE İLİŞKİN AÇIKLAMA VE DİPNOTLAR (Devamı)

b) Yukarıda yer alan sıraya göre bağlı ortaklıklara ilişkin önemli finansal tablo bilgileri (*):

	Aktif Toplamı	Özkaynak	Sabit Varlık Toplamı	Faiz Gelirleri	Menkul Değer Gelirleri	Cari Dönem Kâr/Zararı	Önceki Dönem Kâr/Zararı (**)	Gerçeğe Uygun Değeri
1	4.621	4.502	129	95	-	727	977	-
2	84	84	-	3	-	(8)	6	-

(*) Bağımsız denetimden geçmemiş finansal tabloları üzerinden hazırlanmıştır.

(**) Önceki dönem bakiyeleri 30 Haziran 2011 tutarlarını ifade etmektedir.

2. Konsolidasyon kapsamına alınan bağlı ortaklıklara ilişkin bilgiler:

Ana Ortaklık Banka'nın konsolidasyon kapsamına alınan bağlı ortaklığı HSBC Yatırım 23 Aralık 1996 tarihinde Demir Yatırım adı altında kurulmuştur. 30 Ekim 2001 tarihli Genel Kurul Kararı uyarınca Yönetim Kurulu'na verilen yetkiye istinaden 6 Aralık 2001 tarihli ve 222 nolu Yönetim Kurulu kararıyla Demir Yatırım'ın, HSBC Yatırım ile birleşmesi ve birleşme sözleşmesinin imzalanması ve neticesinde HSBC Yatırım'ın infisahı ve yeni birleşmiş Şirket'in ünvanının HSBC Yatırım Menkul Değerler A.Ş. olarak değiştirilmesi kararlaştırılmış ve birleşme 11 Ocak 2002 tarihinde tamamlanmıştır.

a) Konsolidasyon kapsamına alınan bağlı ortaklıklar:

Ünvanı	Adres (Şehir/ Ülke)	Banka'nın Pay Oranı- Farklıysa Oy Oranı(%)	Banka Risk Grubunun Pay Oranı (%)
1 HSBC Yatırım ve Menkul Değerler A.Ş.	EsentepMahallesi Büyükdere Caddesi No:128 Şişli 34394, İSTANBUL	99,87	0,13

b) Yukarıda yer alan sıraya göre bağlı ortaklıklara ilişkin önemli finansal tablo bilgileri (*):

	Aktif Toplamı	Özkaynak	Sabit Varlık Toplamı	Faiz Gelirleri	Menkul Değer Gelirleri	Cari Dönem Kâr/Zararı	Önceki Dönem Kâr/Zararı (**)	Gerçeğe Uygun Değeri
1	86.918	76.248	525	16.785	3.143	6.517	8.897	-

(*) Bağımsız denetimden geçmemiş finansal tabloları üzerinden hazırlanmıştır.

(**) Önceki dönem bakiyeleri 30 Haziran 2011 tutarlarını ifade etmektedir.

HSBC BANK A.Ş. VE BAĞLI ORTAKLIKLARI
30 HAZİRAN 2012 TARİHİ İTİBARIYLA KONSOLİDE
FİNANSAL TABLOLARA İLİŞKİN AÇIKLAMA VE DİPNOTLAR
(Tutarlar aksi belirtilmedikçe Bin Türk Lirası ("TL") olarak ifade edilmiştir.)

I. KONSOLİDE AKTİF KALEMLERE İLİŞKİN AÇIKLAMA VE DİPNOTLAR (Devamı)

3. Konsolide edilen bağlı ortaklıklara ilişkin hareket tablosu:

	Cari Dönem 30 Haziran 2012	Önceki Dönem 31 Aralık 2011
Dönem Başı Değeri	34.753	34.753
Dönem İçi Hareketler	-	-
Alışlar	-	-
Bedelsiz Edinilen Hisse Senetleri ve Sermaye Katılımları	-	-
Cari Yıl Payından Alınan Kâr	-	-
Satışlar / Tasfiye Olanlar	-	-
Yeniden Değerleme Artışı	-	-
Değer Artışları / (Azalışları)	-	-
Dönem Sonu Değeri	34.753	34.753
Sermaye Taahhütleri	-	-
Dönem Sonu Sermaye Katılma Payı (%)	99,87	99,87

4. Konsolide edilen bağlı ortaklıklara ilişkin sektör bilgileri ve bunlara ilişkin kayıtlı tutarlar:

Bağlı Ortaklıklar	Cari Dönem 30 Haziran 2012	Önceki Dönem 31 Aralık 2011
Bankalar	-	-
Sigorta Şirketleri	-	-
Factoring Şirketleri	-	-
Leasing Şirketleri	-	-
Finansman Şirketleri	-	-
Diğer Mali Bağlı Ortaklıklar	34.753	34.753

5. Borsaya kote edilen bağlı ortaklıklar:

30 Haziran 2012 ve 31 Aralık 2011 tarihleri itibarıyla Grup'un borsaya kote edilen ortaklığı bulunmamaktadır.

i. Birlikte kontrol edilen ortaklıklara ilişkin bilgiler:

- 30 Haziran 2012 ve 31 Aralık 2011 tarihleri itibarıyla Grup'un birlikte kontrol edilen herhangi bir ortaklığı bulunmamaktadır.
- 30 Haziran 2012 ve 31 Aralık 2011 tarihleri itibarıyla Grup'un birlikte kontrol edilen herhangi bir ortaklığı bulunmadığından birlikte kontrol edilen ortaklıkların muhasebeleştirilmesi ile ilgili yöntem belirlenmemiştir.

j. Kiralama işlemlerinden alacaklara ilişkin bilgiler (Net):

30 Haziran 2012 ve 31 Aralık 2011 tarihleri itibarıyla Grup'un herhangi bir finansal kiralama alacağı bulunmamaktadır.

k. Riskten korunma amaçlı türev finansal varlıklara ilişkin açıklamalar:

30 Haziran 2012 ve 31 Aralık 2011 tarihleri itibarıyla Grup'un riskten korunma amaçlı türev finansal alacağı bulunmamaktadır.

HSBC BANK A.Ş. VE BAĞLI ORTAKLIKLARI
30 HAZİRAN 2012 TARİHİ İTİBARIYLA KONSOLİDE
FİNANSAL TABLOLARA İLİŞKİN AÇIKLAMA VE DİPNOTLAR
(Tutarlar aksi belirtilmedikçe Bin Türk Lirası ("TL") olarak ifade edilmiştir.)

I. KONSOLİDE AKTİF KALEMLERE İLİŞKİN AÇIKLAMA VE DİPNOTLAR (Devamı)

l. Maddi duran varlıklara ilişkin açıklamalar:

Ara dönem konsolide finansal tablo açıklamalarına tabi değildir.

m. Maddi olmayan duran varlıklara ilişkin açıklamalar:

Ara dönem konsolide finansal tablo açıklamalarına tabi değildir.

n. Yatırım amaçlı gayrimenkullere ilişkin açıklamalar:

30 Haziran 2012 ve 31 Aralık 2011 tarihleri itibarıyla Grup'un yatırım amaçlı gayrimenkulu bulunmamaktadır.

o. Ertelenmiş vergi varlığına ilişkin açıklamalar:

Grup'un 30 Haziran 2012 tarihi itibarıyla 19.740 TL tutarında ertelenmiş vergi varlığı bulunmaktadır. (31 Aralık 2011: 354 TL) Uygulanan muhasebe politikaları ve değerlendirme esasları ile vergi mevzuatı arasındaki zamanlama farkları üzerinden hesaplanan aktif ve pasiflerin net tutarları üzerinden hesaplanan ertelenmiş vergi tutarı net ertelenmiş vergi varlığı olarak finansal tablolara yansıtılmıştır.

Önceki dönemlerde üzerinden ertelenmiş vergi varlığı hesaplanmamış ve bilançoya yansıtılmamış indirilebilir geçici fark bulunmamaktadır.

Ertelenmiş vergiler için ayrılan değer düşüş karşılığı bulunmamaktadır.

p. Satış amaçlı elde tutulan ve durdurulan faaliyetlere ilişkin duran varlıklar hakkında açıklamalar:

Grup'un 30 Haziran 2012 itibarıyla 5.797 TL (31 Aralık 2011: 7.801 TL) tutarında satış amaçlı elde tutulan duran varlığı bulunmaktadır.

r. Diğer aktiflere ilişkin bilgiler:

1. Grup'un peşin ödenen gider, vergi ve benzeri işlemlere ilişkin ilave açıklaması bulunmamaktadır.

2. Bilanço'nun diğer aktifler kalemi 284.146 TL (31 Aralık 2011: 301.078 TL) borçlu geçici hesaplar, 65.389 TL (31 Aralık 2011: 65.309 TL) peşin ödenmiş giderler, 5.794 TL (31 Aralık 2011: 10.123 TL) diğer gelir reeskontları, 8.119 TL (31 Aralık 2011: 14.573 TL) muhtelif alacaklar ve 5.909 TL (31 Aralık 2011: 7.413 TL) diğer aktiflerden oluşmaktadır.

s. Muhtelif alacaklar kaleminde yer alan aktiflerin vadeli satışından doğan alacaklara ilişkin bilgiler:

Grup'un 30 Haziran 2012 ve 31 Aralık 2011 tarihleri itibarıyla muhtelif alacaklar kaleminde yer alan aktiflerin vadeli satışından doğan alacağı bulunmamaktadır.

HSBC BANK A.Ş. VE BAĞLI ORTAKLIKLARI
30 HAZİRAN 2012 TARİHİ İTİBARIYLA KONSOLİDE
FİNANSAL TABLOLARA İLİŞKİN AÇIKLAMA VE DİPNOTLAR
(Tutarlar aksi belirtilmedikçe Bin Türk Lirası ("TL") olarak ifade edilmiştir.)

II. KONSOLİDE PASİF KALEMLERE İLİŞKİN AÇIKLAMA VE DİPNOTLAR

a. Mevduata ilişkin bilgiler

1. Mevduatın vade yapısına ilişkin bilgiler:

Grup'un 7 gün ihbarlı ve birikimli mevduatı bulunmamaktadır.

1(i). Cari dönem - 30 Haziran 2012:

	Vadesiz	1 Aya Kadar	1-3 Ay	3-6 Ay	6 Ay - 1 Yıl	1 Yıl ve Üstü	Toplam
Tasarruf Mevduatı	472.139	257.478	2.722.082	1.729.340	159.324	45.799	5.386.162
Döviz Tevdiat Hesabı	1.390.423	940.693	2.155.401	333.236	224.340	84.783	5.128.876
Yurtiçinde Yerleşik Kişiler	1.205.500	898.890	1.804.504	252.370	125.652	48.466	4.335.382
Yurtdışında Yerleşik Kişiler	184.923	41.803	350.897	80.866	98.688	36.317	793.494
Resmi Kuruluşlar Mevduatı	30.936	40	1.635	21	-	-	32.632
Ticari Kuruluşlar Mevduatı	460.839	1.415.334	197.705	59.203	4.848	3.464	2.141.393
Diğer Kuruluşlar Mevduatı	10.666	42.515	74.436	51.795	7.363	16	186.791
Kıymetli Maden Depo Hesabı	342.366	-	-	-	-	-	342.366
Bankalararası Mevduat	118.339	159.700	-	-	8.009	10.661	296.709
T.C. Merkez Bankası	-	-	-	-	-	-	-
Yurtiçi Bankalar	91.446	155.689	-	-	8.009	10.661	265.805
Yurtdışı Bankalar	26.893	4.011	-	-	-	-	30.904
Katılım Bankaları	-	-	-	-	-	-	-
Diğer	-	-	-	-	-	-	-
Toplam	2.825.708	2.815.760	5.151.259	2.173.595	403.884	144.723	13.514.929

1(ii). Önceki dönem - 31 Aralık 2011:

	Vadesiz	1 Aya Kadar	1-3 Ay	3-6 Ay	6 Ay - 1 Yıl	1 Yıl ve Üstü	Toplam
Tasarruf Mevduatı	437.609	230.524	3.552.853	906.433	135.144	53.095	5.315.658
Döviz Tevdiat Hesabı	1.272.687	881.857	1.976.294	243.713	207.846	129.316	4.711.713
Yurtiçinde Yerleşik Kişiler	1.100.424	858.288	1.634.409	185.001	114.529	70.533	3.963.184
Yurtdışında Yerleşik Kişiler	172.263	23.569	341.885	58.712	93.317	58.783	748.529
Resmi Kuruluşlar Mevduatı	21.877	40	330	-	136	-	22.383
Ticari Kuruluşlar Mevduatı	447.304	1.266.760	380.415	157.918	21.880	1.824	2.276.101
Diğer Kuruluşlar Mevduatı	12.352	26.310	98.500	35.499	35.993	1	208.655
Kıymetli Maden Depo Hesabı	320.869	-	-	-	-	-	320.869
Bankalararası Mevduat	154.294	191.710	-	-	10.535	18.864	375.403
T.C. Merkez Bankası	-	-	-	-	-	-	-
Yurtiçi Bankalar	112.883	190.548	-	-	10.535	18.864	332.830
Yurtdışı Bankalar	41.411	1.162	-	-	-	-	42.573
Katılım Bankaları	-	-	-	-	-	-	-
Diğer	-	-	-	-	-	-	-
Toplam	2.666.992	2.597.201	6.008.392	1.343.563	411.534	203.100	13.230.782

HSBC BANK A.Ş. VE BAĞLI ORTAKLIKLARI
30 HAZİRAN 2012 TARİHİ İTİBARIYLA KONSOLİDE
FİNANSAL TABLOLARA İLİŞKİN AÇIKLAMA VE DİPNOTLAR
(Tutarlar aksi belirtilmedikçe Bin Türk Lirası ("TL") olarak ifade edilmiştir.)

II. KONSOLİDE PASİF KALEMLERE İLİŞKİN AÇIKLAMA VE DİPNOTLAR (Devamı)

2. Tasarruf Mevduatı Sigorta Fonu kapsamında bulunan tasarruf mevduatına ilişkin bilgiler:

2(i). Sigorta kapsamında bulunan ve sigorta limitini aşan tasarruf mevduatına ilişkin bilgiler:

	Sigorta Kapsamında Bulunan		Sigorta Limitini Aşan	
	Cari Dönem 30 Haziran 2012	Önceki Dönem 31 Aralık 2011	Cari Dönem 30 Haziran 2012	Önceki Dönem 31 Aralık 2011
Tasarruf Mevduatı	2.239.626	2.227.202	2.960.307	2.889.431
Tasarruf Mevduatı Niteliğini Haiz DTH	815.797	777.308	2.541.093	2.201.175
Tasarruf Mevduatı Niteliğini Haiz Diğ. Hesaplar	27.053	23.312	229.988	224.914
Yurtdışı Şubelerde Bulunan Yabancı Mercilerin Sigortasına Tabi Hesaplar	170.831	172.814	198.855	192.922
Kıyı Bankacılığı Bölgelerindeki Şubelerde Bulunan Yabancı Mercilerin Sigortasına Tabi Hesaplar	-	-	-	-
Toplam	3.253.307	3.200.636	5.930.243	5.508.442

2(ii). Banka'nın merkezi yurtdışında bulunmadığından Türkiye'de bulunan tasarruf mevduatı, başka bir ülkede sigorta kapsamında değildir.

2(iii). Sigorta kapsamında bulunmayan gerçek kişilerin mevduatı:

	Cari Dönem 30 Haziran 2012	Önceki Dönem 31 Aralık 2011
Yurtdışı Şubelerde Bulunan Mevduat ve Diğer Hesaplar	198.855	192.922
Hakim Ortaklar ile Bunların Ana, Baba, Eş ve Velayet Altındaki Çocuklarına Ait Mevduat ile Diğer Hesaplar	-	-
Yönetim veya Müdürler Kurulu Başkan ve Üyeler, Genel Müdür ve Yardımcıları ile Bunların Ana, Baba, Eş ve Velayet Altındaki Çocuklarına Ait Mevduat ile Diğer Hesaplar	5.073	5.373
26/9/2004 Tarihli ve 5237 Sayılı TCK'nın 282 nci Maddesindeki Suçtan Kaynaklanan Mal Varlığı Değerleri Kapsamına Giren Mevduat ile Diğer Hesaplar	-	-
Türkiye'de Münhasıran Kıyı Bankacılığı Faaliyeti Göstermek Üzere Kurulan Mevduat Bankalarında Bulunan Mevduat	-	-

b. Alım satım amaçlı türev finansal borçlara ilişkin bilgiler:

Alım satım amaçlı türev finansal borçlara ilişkin negatif farklar tablosu:

	Cari Dönem 30 Haziran 2012		Önceki Dönem 31 Aralık 2011	
	TP	YP	TP	YP
Vadeli İşlemler	14.278	17.198	10.044	15.141
Swap İşlemleri	79.750	27.141	41.968	40.528
Futures İşlemleri	-	1.032	-	103
Opsiyonlar	-	25.248	-	10.275
Diğer	-	-	-	-
Toplam	94.028	70.619	52.012	66.047

c. Repo işlemlerinden sağlanan fonlara ilişkin bilgiler:

Grup'un 30 Haziran 2012 tarihi itibarıyla 407.872 TL (31 Aralık 2011: 889.994 TL) tutarında repo işlemlerinden sağlanan fonu bulunmaktadır.

HSBC BANK A.Ş. VE BAĞLI ORTAKLIKLARI
30 HAZİRAN 2012 TARİHİ İTİBARIYLA KONSOLİDE
FİNANSAL TABLOLARA İLİŞKİN AÇIKLAMA VE DİPNOTLAR
(Tutarlar aksi belirtilmedikçe Bin Türk Lirası ("TL") olarak ifade edilmiştir.)

II. KONSOLİDE PASİF KALEMLERE İLİŞKİN AÇIKLAMA VE DİPNOTLAR (Devamı)

d. Alınan kredilere ilişkin bilgiler:

1. Bankalar ve diğer mali kuruluşlara ilişkin bilgiler:

	Cari Dönem 30 Haziran 2012		Önceki Dönem 31 Aralık 2011	
	TP	YP	TP	YP
T.C. Merkez Bankası Kredileri	-	-	-	-
Yurtiçi Banka ve Kuruluşlardan	16.016	8.179	10.631	6.537
Yurtdışı Banka ve Kuruluş ve Fonlardan	3.323.880	4.302.568	1.703.097	3.750.071
Toplam	3.339.896	4.310.747	1.713.728	3.756.608

2. Alınan kredilerin vade ayrımına göre gösterilmesi:

	Cari Dönem 30 Haziran 2012		Önceki Dönem 31 Aralık 2011	
	TP	YP	TP	YP
Kısa Vadeli	2.023.359	3.831.909	847.789	3.057.575
Orta ve Uzun Vadeli	1.316.537	478.838	865.939	699.033
Toplam	3.339.896	4.310.747	1.713.728	3.756.608

3. Grup'un yükümlülüklerinin yoğunlaştığı alanlara ilişkin ilave açıklamalar:

Grup, fonlama kaynaklarını müşteri mevduatı ve yurtdışından kullanılan krediler ile çeşitlendirmektedir.

e. Diğer yabancı kaynaklara ilişkin bilgiler:

Grup'un diğer yabancı kaynaklar kalemi bilanço toplamının %10'unu aşmamaktadır.

f. Kiralama işlemlerinden borçlara ilişkin bilgiler:

a) Finansal kiralama işlemlerinden doğan yükümlülüklerle ilişkin açıklamalar:

Bulunmamaktadır (31 Aralık 2011: 1 TL)

b) Faaliyet kiralamasına ilişkin açıklamalar:

Ana Ortaklık Banka bazı şubeleri ve ATM makineleri için faaliyet kiralaması sözleşmeleri yapmaktadır. Kira sözleşmeleri yıllık bazda yapılmakta ve kira ödemesi yıllık peşin ödenerek "Diğer Aktifler" hesabında peşin ödenmiş giderlerde muhasebeleştirilmektedir.

Faaliyet kiralaması işlemlerinden kaynaklanan kira borçları aşağıdaki gibidir:

	Cari Dönem 30 Haziran 2012	Önceki Dönem 31 Aralık 2011
1 Yıldan Az	75.339	68.712
1- 4 Yıl Arası	144.679	134.034
4 Yıldan Fazla	19.724	16.360
Toplam	239.742	219.106

HSBC BANK A.Ş. VE BAĞLI ORTAKLIKLARI
30 HAZİRAN 2012 TARİHİ İTİBARIYLA KONSOLİDE
FİNANSAL TABLOLARA İLİŞKİN AÇIKLAMA VE DİPNOTLAR
(Tutarlar aksi belirtilmedikçe Bin Türk Lirası ("TL") olarak ifade edilmiştir.)

II. KONSOLİDE PASİF KALEMLERE İLİŞKİN AÇIKLAMA VE DİPNOTLAR (Devamı)

g. Riskten korunma amaçlı türev finansal borçlara ilişkin bilgiler:

Grup'un 30 Haziran 2012 ve 31 Aralık 2011 tarihleri itibarıyla riskten korunma amaçlı türev finansal aracı bulunmamaktadır.

1. Riskten korunma amaçlı türev finansal borçlara ilişkin negatif farklar tablosu:

Bulunmamaktadır.

h. Karşılıklara ilişkin açıklamalar:

1. Genel karşılıklara ilişkin bilgiler:

	Cari Dönem 30 Haziran 2012	Önceki Dönem 31 Aralık 2011
Genel Karşılıklar	234.678	184.137
I. Grup Kredi ve Alacaklar İçin Ayrılanlar	189.063	148.482
II. Grup Kredi ve Alacaklar İçin Ayrılanlar	17.865	13.036
Gayrinakdi Krediler İçin Ayrılanlar	18.663	15.738
Diğer	9.087	6.881

Bankalarca Kredilerin ve diğer Alacakların Niteliklerinin Belirlenmesi ve Bunlar İçin Ayrılabacak Karşılıklara İlişkin Usul ve Esaslar Hakkın Yönetmelik'te 28 Mayıs 2011 tarihinde yapılan değişikliğe; ödeme planında yapılan değişikliğin sayısına ve uzatılan ödeme süresine ilişkin bilgiler:

1 (i). Birinci Grup Standart Nitelikli Krediler ve Diğer Alacaklardan Ödeme Planında Değişiklik Yapılanlar:

Cari Dönem 30 Haziran 2012	1 Aya Kadar	1-3 Ay	3-12 Ay	1-5 Yıl	5 Yıl ve Üzeri	Toplam
Ödeme planında değişiklik yapılan kredi sayısı	246	60	911	7.628	109	8.954
Risk Tutarı	12.963	47.788	297.735	332.030	11.319	701.835

Önceki Dönem 31 Aralık 2011	1 Aya Kadar	1-3 Ay	3-12 Ay	1-5 Yıl	5 Yıl ve Üzeri	Toplam
Ödeme planında değişiklik yapılan kredi sayısı	194	77	691	1.453	37	2.452
Risk Tutarı	5.922	62.565	430.682	187.887	9.330	696.386

1 (ii). İkinci Grup Yakın İzlemedeki Krediler ve Diğer Alacaklardan Ödeme Planında Değişiklik Yapılanlar:

Cari Dönem 30 Haziran 2012	1 Aya Kadar	1-3 Ay	3-12 Ay	1-5 Yıl	5 Yıl ve Üzeri	Toplam
Ödeme planında değişiklik yapılan kredi sayısı	4	-	38	321	4	367
Risk Tutarı	14	-	12.966	35.693	7.342	56.015

Önceki 31 Aralık 2011	1 Aya Kadar	1-3 Ay	3-12 Ay	1-5 Yıl	5 Yıl ve Üzeri	Toplam
Ödeme planında değişiklik yapılan kredi sayısı	1	-	31	119	3	154
Risk Tutarı	12	-	26.183	20.768	2.747	49.710

HSBC BANK A.Ş. VE BAĞLI ORTAKLIKLARI
30 HAZİRAN 2012 TARİHİ İTİBARIYLA KONSOLİDE
FİNANSAL TABLOLARA İLİŞKİN AÇIKLAMA VE DİPNOTLAR
(Tutarlar aksi belirtilmedikçe Bin Türk Lirası ("TL") olarak ifade edilmiştir.)

II. KONSOLİDE PASİF KALEMLERE İLİŞKİN AÇIKLAMA VE DİPNOTLAR (Devamı)

2. Dövizde endeksli krediler ve finansal kiralama alacakları anapara kur azalış karşılıkları:

Kullandırılan dövizde endeksli krediler için 30 Haziran 2012 tarihi itibarıyla 10.949 TL (31 Aralık 2011: 3.048 TL) kur farkı karşılığı hesaplanmış ve ilgili kredi hesapları ile netleştirilmiştir.

3. Tazmin edilmemiş ve nakde dönüşmemiş gayrinakdi krediler özel karşılıklarına ilişkin bilgiler:

30 Haziran 2012 tarihi itibarıyla 11.822 TL (31 Aralık 2011: 7.627 TL) tazmin edilmemiş ve nakde dönüşmemiş gayrinakdi krediler karşılığı bulunmaktadır.

4. Diğer karşılıklara ilişkin bilgiler:

4 (i). Muhtemel riskler için ayrılan serbest karşılıklara ilişkin bilgiler:

Grup'un 30 Haziran 2012 ve 31 Aralık 2011 tarihleri itibarıyla muhtemel riskler için ayrılan serbest karşılığı bulunmamaktadır.

4 (ii). Diğer karşılıkların, karşılıklar toplamının %10'unu aşması halinde aşımaya sebep olan alt hesapların isim ve tutarları:

Kredi kartı birikmiş hediye puan karşılığı 14.796 TL (31 Aralık 2011: 14.344 TL), takipteki çek karşılıkları 2.653 TL (31 Aralık 2011: 4.196 TL), tazmin edilmemiş ve nakde dönüşmemiş gayrinakdi krediler özel karşılıklar 11.822 TL (31 Aralık 2011: 7.627 TL) ve 11.287 TL (31 Aralık 2011: 13.971 TL) tutarında diğer karşılık "diğer karşılıklar" altında sınıflandırılmıştır.

i. Vergi Borcuna ilişkin açıklamalar:

1. Cari vergi borcuna ilişkin açıklamalar:

Grup'un kurumlar vergisi karşılığı hesaplamalarına ilişkin açıklamalar Üçüncü Bölüm XVIII no'lu dipnotta yer almaktadır.

1(i). Ödenecek vergilere ilişkin bilgiler:

	Cari Dönem	Önceki Dönem
	30 Haziran 2012	31 Aralık 2011
Ödenecek Kurumlar Vergisi	7.073	695
Menkul Sermaye İradı Vergisi	13.513	12.349
Gayrimenkul Sermaye İradı Vergisi	1.076	1.046
BSMV	11.320	11.716
Kambiyo Muameleleri Vergisi	15	15
Ödenecek Katma Değer Vergisi	832	1.428
Diğer (*)	10.129	9.898
Toplam	43.958	37.147

(*) 30 Haziran 2012 tarihi itibarıyla 7.927 TL tutarında ücretlerden kesilen gelir vergisi (31 Aralık 2011: 7.758 TL), 115 TL tutarında serbest meslek kazançları gelir vergisi (31 Aralık 2011: 194 TL), 294 TL tutarında damga vergisi (31 Aralık 2011: 514 TL) ve 1.793 TL tutarında diğer vergileri (31 Aralık 2011: 1.432 TL) içermektedir.

HSBC BANK A.Ş. VE BAĞLI ORTAKLIKLARI
30 HAZİRAN 2012 TARİHİ İTİBARIYLA KONSOLİDE
FİNANSAL TABLOLARA İLİŞKİN AÇIKLAMA VE DİPNOTLAR
(Tutarlar aksi belirtilmedikçe Bin Türk Lirası ("TL") olarak ifade edilmiştir.)

II. KONSOLİDE PASİF KALEMLERE İLİŞKİN AÇIKLAMA VE DİPNOTLAR (Devamı)

1(ii). Primlere ilişkin bilgiler:

	Cari Dönem	Önceki Dönem
	30 Haziran 2012	31 Aralık 2011
Sosyal Sigorta Primleri-Personel	3.256	3.023
Sosyal Sigorta Primleri-İşveren	3.258	3.068
Banka Sosyal Yardım Sandığı Primleri-Personel	-	-
Banka Sosyal Yardım Sandığı Primleri-İşveren	-	-
Emekli Sandığı Aidatı ve Karşılıkları-Personel	-	-
Emekli Sandığı Aidatı ve Karşılıkları-İşveren	-	-
İşsizlik Sigortası-Personel	230	230
İşsizlik Sigortası-İşveren	439	429
Diğer	-	-
Toplam	7.183	6.750

2. Ertelenmiş vergi borcuna ilişkin bilgiler:

Grup'un 30 Haziran 2012 tarihi itibarıyla net ertelenmiş vergi pasifi bulunmamaktadır (31 Aralık 2011: 257 TL). Uygulanan muhasebe politikaları ve değerlendirme esasları ile vergi mevzuatı arasındaki zamanlama farkları üzerinden hesaplanan aktif ve pasiflerin net tutarları üzerinden hesaplanan ertelenmiş vergi tutarı, net ertelenmiş vergi borcu olarak finansal tablolara yansıtılmıştır.

j. Satış amaçlı elde tutulan ve durdurulan faaliyetlere ilişkin duran varlık borçları hakkında bilgiler:

Grup'un 30 Haziran 2012 ve 31 Aralık 2011 tarihleri itibarıyla satış amaçlı duran varlıklara ilişkin borcu bulunmamaktadır.

k. Grup'un kullandığı sermaye benzeri kredilerin sayısı, vadesi, faiz oranı, kredinin temin edildiği kuruluş ve varsa, hisse senedine dönüştürme opsiyonuna ilişkin açıklamalar:

Ara dönem konsolide finansal tablo açıklamalarına tabi değildir.

l. Özkaynaklara ilişkin bilgiler:

1. Ödenmiş sermayenin gösterimi:

	Cari Dönem	Önceki Dönem
	30 Haziran 2012	31 Aralık 2011
Hisse Senedi Karşılığı	-	-
İmtiyazlı Hisse Senedi Karşılığı	652.290	652.290

Yukarıda Ana Ortaklık Banka'nın ödenmiş sermayesi nominal olarak gösterilmiştir. 30 Haziran 2012 tarihi itibarıyla ödenmiş sermayenin enflasyona göre düzeltilmesinden kaynaklanan 272.693 TL sermaye yedeği bulunmaktadır.

BDDK'nın 28 Nisan 2005 tarihinde yayınladığı genelge ile ödenmiş sermayenin enflasyona göre düzeltilmesinden kaynaklanan 272.693 TL sermaye yedeği "diğer sermaye yedekleri" yardımcı hesabına intikal ettirilmiştir.

HSBC BANK A.Ş. VE BAĞLI ORTAKLIKLARI
30 HAZİRAN 2012 TARİHİ İTİBARIYLA KONSOLİDE
FİNANSAL TABLOLARA İLİŞKİN AÇIKLAMA VE DİPNOTLAR
(Tutarlar aksi belirtilmedikçe Bin Türk Lirası (“TL”) olarak ifade edilmiştir.)

II. KONSOLİDE PASİF KALEMLERE İLİŞKİN AÇIKLAMA VE DİPNOTLAR (Devamı)

2. **Ödenmiş sermaye tutarı, bankada kayıtlı sermaye sisteminin uygulanıp uygulanmadığı hususunun açıklanması ve bu sistem uygulanıyor ise kayıtlı sermaye tavanı:**

Kayıtlı sermaye sistemi uygulanmamaktadır.

	Cari Dönem 30 Haziran 2012	Önceki Dönem 31 Aralık 2011
Hisse Senedi Karşılığı	-	-
İmtiyazlı Hisse Senedi Karşılığı	652.290	652.290

3. **Cari dönem içinde yapılan sermaye artırımları ve kaynakları ile artırılan sermaye payına ilişkin diğer bilgiler:**

Grup cari dönem içinde sermaye artırımını yapmamıştır.

4. **Cari dönem içinde sermaye yedeklerinden sermayeye ilave edilen kısma ilişkin bilgiler:**

Cari dönem içinde sermaye yedeklerinden sermayeye ilave edilen kısım bulunmamaktadır.

5. **Son mali yılın ve onu takip eden ara dönemin sonuna kadar olan sermaye taahhütleri, bu taahhütlerin genel amacı ve bu taahhütler için gerekli tahmini kaynaklar:**

Grup'un herhangi bir sermaye taahhüdü bulunmamaktadır.

6. **Grup'un gelirleri, kârlılığı ve likiditesine ilişkin geçmiş dönem göstergeleri ile bu göstergelerdeki belirsizlikler dikkate alınarak yapılacak öngörülerin, Grup'un özkaynakları üzerindeki tahmini etkileri:**

Grup'un gelirleri, kârlılığı ve likiditesine ilişkin geçmiş dönem göstergeleri ile bu göstergeler ve değişen muhasebe standartları çerçevesinde yapılan değerlendirmelere istinaden Grup özkaynaklarını güçlendirme yönünde hareket etmektedir.

7. **Sermayeyi temsil eden hisse senetlerine tanınan imtiyazlara ilişkin özet bilgiler:**

Ana Ortaklık Banka'nın sermaye yapısı, tamamı Yabancı ortaklara ait “A” ve “B” grubu hisselerden oluşmakta olup, İdare Meclisi Üyeleri, “A” grubu hisse senedi sahiplerinin göstereceği adaylar arasından seçilir.

8. **Menkul değer değerlendirme farklarına ilişkin bilgiler:**

	Cari Dönem 30 Haziran 2012		Önceki Dönem 31 Aralık 2011	
	TP	YP	TP	YP
İştirakler ve Bağlı Ortaklıklar ve Birlikte Kontrol Edilen Ortaklıklardan	-	-	-	-
Değerleme Farkı	(348)	-	(37.857)	(600)
Kur Farkı	-	-	-	-
Toplam	(348)	-	(37.857)	(600)

9. **Yeniden değerlendirme değer artış fonuna ilişkin bilgiler:**

30 Haziran 2012 ve 31 Aralık 2011 tarihleri itibarıyla Grup'un yeniden değerlendirme değer artış fonu bulunmamaktadır.

HSBC BANK A.Ş. VE BAĞLI ORTAKLIKLARI
30 HAZİRAN 2012 TARİHİ İTİBARIYLA KONSOLİDE
FİNANSAL TABLOLARA İLİŞKİN AÇIKLAMA VE DİPNOTLAR
(Tutarlar aksi belirtilmedikçe Bin Türk Lirası ("TL") olarak ifade edilmiştir.)

II. KONSOLİDE PASİF KALEMLERE İLİŞKİN AÇIKLAMA VE DİPNOTLAR (Devamı)

10. Yasal yedeklere ilişkin bilgiler:

	Cari Dönem	Önceki Dönem
	30 Haziran 2012	31 Aralık 2011
I. Tertip Kanuni Yedek Akçe	131.002	118.122
II. Tertip Kanuni Yedek Akçe	66.556	63.937
Özel Kanunlar Gereği Ayrılan Yedek Akçeler	-	-
Toplam	197.558	182.059

11. Olağanüstü yedeklere ilişkin bilgiler:

	Cari Dönem	Önceki Dönem
	30 Haziran 2012	31 Aralık 2011
Genel Kurul Kararı Uyarınca Ayrılan Yedek Akçe	1.720.578	1.528.598
Dağıtılmamış Kârlar	32.615	-
Birikmiş Zararlar	-	-
Yabancı Para Sermaye Kur Farkı	-	-
Toplam	1.753.193	1.528.598

12. Sermayede ve/veya oy hakkında %10 ve bunun üzerinde paya sahip kişi ve kuruluşlara ilişkin açıklamalar:

Ana Ortaklık Banka'nın sermayesinin tamamı merkezi İngiltere'de bulunan ve Birleşik Krallık yasalarına göre kurulmuş bir banka olan HSBC Bank Plc'ye aittir.

HSBC BANK A.Ş. VE BAĞLI ORTAKLIKLARI
30 HAZİRAN 2012 TARİHİ İTİBARIYLA KONSOLİDE
FİNANSAL TABLOLARA İLİŞKİN AÇIKLAMA VE DİPNOTLAR
(Tutarlar aksi belirtilmedikçe Bin Türk Lirası ("TL") olarak ifade edilmiştir.)

III. KONSOLİDE NAZIM HESAPLARA İLİŞKİN AÇIKLAMA VE DİPNOTLAR

a. Nazım hesaplarda yer alan yükümlülüklerle ilişkin açıklama:

1. Gayri kabili rücu nitelikteki taahhütlerin türü ve miktarı:

Grup'un 30 Haziran 2012 tarihi itibarıyla toplam 12.387.534 TL (31 Aralık 2011: 8.088.437 TL) tutarında gayrikabili rücu nitelikte taahhüdü bulunmaktadır.

2. Nazım hesap kalemlerinden kaynaklanan muhtemel zararların ve taahhütlerin yapısı ve tutarı:

Nazım hesap kalemlerinden kaynaklanan muhtemel zararlar bulunmamaktadır. Bilanço dışı yükümlülüklerden oluşan taahhütler "Bilanço Dışı Yükümlülükler Tablosu"nda gösterilmiştir.

2 (i). Garantiler, banka aval ve kabulleri ve mali garanti yerine geçen teminatlar ve diğer akreditifler dahil gayrinakdi krediler:

Grup'un 30 Haziran 2012 tarihi itibarıyla toplam 953.187 TL (31 Aralık 2011: 926.548 TL) tutarında teminat mektubu, 816.121 TL (31 Aralık 2011: 918.131 TL) tutarında aval ve kabuller ve 588.140 TL (31 Aralık 2011: 738.090 TL) tutarında akreditifler sebebiyle garanti ve kefaletleri bulunmaktadır. Ayrıca, 284.455 TL (31 Aralık 2011: 241.019 TL) tutarında diğer garanti ve kefaletleri bulunmaktadır.

2 (ii). Kesin teminatlar, geçici teminatlar, kefaletler ve benzeri işlemler:

Yukarıdaki 2(i) maddesinde açıklananlar dışında yoktur.

3. Gayrinakdi kredilere ilişkin açıklamalar:

3 (i). Gayrinakdi kredilerin toplam tutarı:

	Cari Dönem	Önceki Dönem
	30 Haziran 2012	31 Aralık 2011
Nakit Kredi Teminine Yönelik Olarak Açılan Gayrinakdi Krediler	1.903	1.978
Bir Yıl veya Daha Az Süreli Asıl Vadeli	1.903	1.978
Bir Yıldan Daha Uzun Süreli Asıl Vadeli	-	-
Diğer Gayrinakdi Krediler	2.640.000	2.821.810
Toplam	2.641.903	2.823.788

3 (ii). Gayrinakdi krediler hesabı içinde sektör bazında risk yoğunlaşması hakkında bilgi:

Ara dönem konsolide finansal tablo açıklamalarına tabi değildir.

3 (iii). I ve II'nci grupta sınıflandırılan gayrinakdi kredilere ilişkin bilgiler:

Ara dönem konsolide finansal tablo açıklamalarına tabi değildir.

b. Türev işlemlere ilişkin açıklamalar:

Grup, 30 Haziran 2012 tarihi itibarıyla toplam 6.576.733 TL (31 Aralık 2011: 3.493.413 TL) tutarında vadeli döviz alım ve satım, 25.084.987 TL (31 Aralık 2011: 13.306.061 TL) tutarında swap para alım satım, 5.564.948 TL (31 Aralık 2011: 1.536.400 TL) tutarında para alım satım opsiyonu, 654.312 TL tutarında faiz alım satım opsiyonu (31 Aralık 2011: 2.258.388 TL), 5.429.646 TL (31 Aralık 2011: 3.188.098 TL) tutarında swap faiz alım satım ve 385.335 TL tutarında diğer futures alım satım işlemine girmiştir. Yabancı para pozisyon riski ve faiz riskini azaltmak amacıyla yapılan söz konusu işlemler alım satım amaçlı türev finansal araç olarak değerlendirilmekte ve Grup tarafından gerçeğe uygun değerleri ile izlenmektedir.

HSBC BANK A.Ş. VE BAĞLI ORTAKLIKLARI
30 HAZİRAN 2012 TARİHİ İTİBARIYLA KONSOLİDE
FİNANSAL TABLOLARA İLİŞKİN AÇIKLAMA VE DİPNOTLAR
(Tutarlar aksi belirtilmedikçe Bin Türk Lirası ("TL") olarak ifade edilmiştir.)

III. KONSOLİDE NAZIM HESAPLARA İLİŞKİN AÇIKLAMA VE DİPNOTLAR (Devamı)

c. Koşullu borçlar ve varlıklara ilişkin açıklamalar:

Şarta bağlı varlık için şartın gerçekleşme olasılığı kesine yakınsa bu varlık muhasebeleştirilmekte, şartın gerçekleşme olasılığı fazla ise bu varlık dipnotlarda açıklanmaktadır. 30 Haziran 2012 tarihi itibarıyla açıklanması gereken şarta bağlı varlık bulunmamaktadır.

Şarta bağlı yükümlülük için şartın gerçekleşme olasılığı fazla ise ve güvenilir olarak ölçülebiliyorsa karşılık ayrılmakta, güvenilir olarak ölçülemiyorsa ya da şartın gerçekleşme olasılığı yoksa veya az ise bu yükümlülük dipnotlarda açıklanmaktadır.

Grup'un bankacılık faaliyetleri kapsamında yapmış olduğu işlemler nedeniyle devam eden çeşitli davalara ilişkin şarta bağlı yükümlülükleri bulunmaktadır. 30 Haziran 2012 tarihi itibarıyla Grup aleyhine açılmış bu davaların toplamı 10.108 TL (31 Aralık 2011: 11.316 TL) tutarındadır. Söz konusu davalardan aleyhte sonuçlanma olasılığı lehte sonuçlanma olasılığından yüksek olanlarla ilgili olarak 1.657TL (31 Aralık 2011: 1.562 TL) tutarında karşılık ayrılmıştır.

d. Başkalarının nam ve hesabına verilen hizmetlere ilişkin açıklamalar:

Grup, başkalarının nam ve hesabına menkul değer alım satım ve saklama hizmetleri vermektedir.

HSBC BANK A.Ş. VE BAĞLI ORTAKLIKLARI
30 HAZİRAN 2012 TARİHİ İTİBARIYLA KONSOLİDE
FİNANSAL TABLOLARA İLİŞKİN AÇIKLAMA VE DİPNOTLAR
(Tutarlar aksi belirtilmedikçe Bin Türk Lirası ("TL") olarak ifade edilmiştir.)

IV. KONSOLİDE GELİR TABLOSUNA İLİŞKİN AÇIKLAMA VE DİPNOTLAR

a. Faiz gelirlerine ilişkin bilgiler:

1. Kredilerden alınan faiz gelirlerine ilişkin bilgiler(*):

	Cari Dönem 30 Haziran 2012		Önceki Dönem 30 Haziran 2011	
	TP	YP	TP	YP
Kısa Vadeli Kredilerden	504.948	27.883	359.249	17.848
Orta ve Uzun Vadeli Kredilerden	307.149	46.604	227.900	27.614
Takipteki Alacaklardan Alınan Faizler	12.742	-	22.461	-
Kaynak Kul. Destekleme Fonundan Alınan Faizler	-	-	-	-
Toplam	824.839	74.487	609.610	45.462

(*): Nakdi Kredilere ilişkin ücret ve komisyon gelirlerini de içermektedir.

2. Bankalardan alınan faiz gelirlerine ilişkin bilgiler:

	Cari Dönem 30 Haziran 2012		Önceki Dönem 30 Haziran 2011	
	TP	YP	TP	YP
T.C. Merkez Bankasından	-	-	-	-
Yurtiçi Bankalardan	17.680	2.258	15.511	81
Yurtdışı Bankalardan	1.537	34	497	37
Yurtdışı Merkez ve Şubelerden	-	-	-	-
Toplam	19.217	2.292	16.008	118

3. Menkul değerlerden alınan faiz gelirlerine ilişkin bilgiler:

Ara dönem konsolide finansal tablo açıklamalarına tabi değildir.

4. İştirak ve bağlı ortaklıklardan alınan faiz gelirlerine ilişkin bilgiler:

Grup'un 30 Haziran 2012 ve 30 Haziran 2011 tarihleri itibarıyla iştirak ve bağlı ortaklıklarından alınan faiz geliri bulunmamaktadır.

HSBC BANK A.Ş. VE BAĞLI ORTAKLIKLARI
30 HAZİRAN 2012 TARİHİ İTİBARIYLA KONSOLİDE
FİNANSAL TABLOLARA İLİŞKİN AÇIKLAMA VE DİPNOTLAR
(Tutarlar aksi belirtilmedikçe Bin Türk Lirası ("TL") olarak ifade edilmiştir.)

IV. KONSOLİDE GELİR TABLOSUNA İLİŞKİN AÇIKLAMA VE DİPNOTLAR (Devamı)

b. Faiz giderlerine ilişkin bilgiler:

1. Kullanılan kredilere verilen faizlere ilişkin bilgiler(*):

	Cari Dönem 30 Haziran 2012		Önceki Dönem 30 Haziran 2011	
	TP	YP	TP	YP
Bankalara	101.495	45.563	81.819	20.661
T.C. Merkez Bankasına	-	-	-	-
Yurtiçi Bankalara	929	201	399	49
Yurtdışı Bankalara	100.566	45.362	81.420	20.612
Yurtdışı Merkez ve Şubelere	-	-	-	-
Diğer Kuruluşlara	-	-	-	-
Toplam	101.495	45.563	81.819	20.661

(* Nakdi Kredilere ilişkin ücret ve komisyon giderlerini de içermektedir.)

2. İştirakler ve bağlı ortaklıklara verilen faiz giderlerine ilişkin bilgiler :

	Cari Dönem 30 Haziran 2012	Önceki Dönem 30 Haziran 2011
İştirak ve Bağlı Ortaklıklara Verilen Faizler	98	37

3. İhraç edilen menkul kıymetlere verilen faizlere ilişkin bilgiler:

Ara dönem konsolide finansal tablo açıklamalarına tabi değildir.

4. Mevduata ödenen faizin vade yapısına göre gösterimi:

Ara dönem konsolide finansal tablo açıklamalarına tabi değildir.

5. Repo işlemlerine verilen faiz tutarı:

30 Haziran 2012 tarihinde sona eren hesap döneminde repo işlemlerine verilen faiz tutarı 23.131 TL (30 Haziran 2011: 8.827 TL)'dir.

6. Finansal kiralama giderlerine ilişkin bilgiler:

Grup'un 30 Haziran 2012 ve 31 Aralık 2011 tarihleri itibarıyla finansal kiralama gideri bulunmamaktadır.

7. Faktoring işlemlerinden borçlara verilen faizler:

Grup'un 30 Haziran 2012 ve 31 Aralık 2011 tarihleri itibarıyla faktoring işlemlerinden borçlara verilen faizleri bulunmamaktadır.

c. Temettü gelirlerine ilişkin açıklamalar:

Grup'un 30 Haziran 2012 ve 31 Aralık 2011 tarihleri itibarıyla temettü geliri bulunmamaktadır.

HSBC BANK A.Ş. VE BAĞLI ORTAKLIKLARI
30 HAZİRAN 2012 TARİHİ İTİBARIYLA KONSOLİDE
FİNANSAL TABLOLARA İLİŞKİN AÇIKLAMA VE DİPNOTLAR
(Tutarlar aksi belirtilmedikçe Bin Türk Lirası ("TL") olarak ifade edilmiştir.)

IV. KONSOLİDE GELİR TABLOSUNA İLİŞKİN AÇIKLAMA VE DİPNOTLAR (Devamı)

d. 1. Ticari kâr/zarara ilişkin açıklamalar (Net):

	Cari Dönem 30 Haziran 2012	Önceki Dönem 30 Haziran 2011
Kâr	5.327.345	6.951.855
Sermaye Piyasası İşlemleri Kârı	29.103	22.370
Türev Finansal İşlemlerden Kâr	204.657	92.091
Kambiyo İşlemlerinden Kâr	5.093.585	6.837.394
Zarar (-)	5.473.064	7.005.268
Sermaye Piyasası İşlemleri Zararı	16.974	14.112
Türev Finansal İşlemlerden Zarar	368.751	188.419
Kambiyo İşlemlerinden Zarar	5.087.339	6.802.737
Toplam (Net)	(145.719)	(53.413)

2. Türev finansal işlemlerden kâr/zarara ilişkin açıklamalar:

	Cari Dönem 30 Haziran 2012	Önceki Dönem 30 Haziran 2011
Kur Değişimlerinden Kaynaklanan Kâr/Zarara Etkisi	(166.137)	(96.352)
Faiz Değişimlerinden Kaynaklanan Kâr/Zarara Etkisi	2.043	24
Toplam (Net)	(164.094)	(96.328)

e. Diğer faaliyet gelirlerine ilişkin açıklamalar:

Diğer faaliyet gelirleri; 4.854 TL (30 Haziran 2011: 19.795 TL) geçmiş yıllara ait karşılık iptalleri, 2.048 TL (30 Haziran 2011: 1.830 TL) tutarında haberleşme gelirleri, 1.569 TL (30 Haziran 2011: Bulunmamaktadır) tutarında aktiflerin satışından elde edilen gelirler ve 15.029 TL (30 Haziran 2011: 13.575 TL) tutarında diğer gelirlerden oluşmaktadır.

f. Bankaların kredi ve diğer alacaklara ilişkin değer düşüş karşılıkları:

	Cari Dönem 30 Haziran 2012	Önceki Dönem 30 Haziran 2011
Kredi ve Diğer Alacaklara İlişkin Özel Karşılıklar	78.349	21.262
III. Grup Kredi ve Alacaklardan	9.383	5.734
IV. Grup Kredi ve Alacaklardan	21.557	1.351
V. Grup Kredi ve Alacaklardan	47.409	14.177
Genel Karşılık Giderleri	50.541	27.632
Muhtemel Riskler için Ayrılan Serbest Karşılık Giderleri	-	-
Menkul Değerler Değer Düşme Giderleri	5	576
Gerçeğe Uygun Değer Farkı Kâr veya Zarara		
Yansıtılan Finansal Varlıklar	5	1
Satılmaya Hazır Finansal Varlıklar	-	575
İştirakler, Bağlı Ortaklıklar ve VKET Men. Değ. Değer Düşüş Giderleri	-	-
İştirakler	-	-
Bağlı Ortaklıklar	-	-
Birlikte Kontrol Edilen Ortaklıklar (İş Ortaklıkları)	-	-
Vadeye Kadar Elde Tutulacak Yatırımlar	-	-
Diğer	3.631	1
Toplam	132.526	49.471

HSBC BANK A.Ş. VE BAĞLI ORTAKLIKLARI
30 HAZİRAN 2012 TARİHİ İTİBARIYLA KONSOLİDE
FİNANSAL TABLOLARA İLİŞKİN AÇIKLAMA VE DİPNOTLAR
(Tutarlar aksi belirtilmedikçe Bin Türk Lirası ("TL") olarak ifade edilmiştir.)

IV. KONSOLİDE GELİR TABLOSUNA İLİŞKİN AÇIKLAMA VE DİPNOTLAR (Devamı)

g. Diğer faaliyet giderlerine ilişkin bilgiler:

	Cari Dönem 30 Haziran 2012	Önceki Dönem 30 Haziran 2011
Personel Giderleri	252.213	226.111
Kıdem Tazminatı Karşılığı	5.873	4.036
Banka Sosyal Yardım Sandığı Varlık Açıkları Karşılığı	-	-
Maddi Duran Varlık Değer Düşüş Giderleri	-	-
Maddi Duran Varlık Amortisman Giderleri	28.864	33.745
Maddi Olmayan Duran Varlık Değer Düşüş Giderleri	-	-
Şerefîye Değer Düşüş Gideri	-	-
Maddi Olmayan Duran Varlık Amortisman Giderleri	3.910	3.833
Özkaynak Yöntemi Uygulanan Ortaklık Payları Değer Düşüş Gideri	-	-
Elden Çıkarılacak Kıymetler Değer Düşüş Giderleri	-	-
Elden Çıkarılacak Kıymetler Amortisman Giderleri	81	96
Satış Amaçlı Elde Tutulan ve Durdurulan Faaliyetlere İlişkin Duran Varlıklar Değer Düşüş Giderleri	-	-
Diğer İşletme Giderleri	212.073	189.915
Faaliyet Kiralama Giderleri	67.358	60.711
Bakım ve Onarım Giderleri	8.435	9.743
Reklam ve İlan Giderleri	25.241	19.016
Diğer Giderler	111.410	100.445
Aktiflerin Satışından Doğan Zararlar	568	147
Diğer	74.840	57.268
Toplam	578.793	515.151

h. Sürdürülen faaliyetler ile durdurulan faaliyetler vergi öncesi kâr/zararına ilişkin açıklama:

Ara dönem konsolide finansal tablo açıklamalarına tabi değildir.

i. Sürdürülen faaliyetler ile durdurulan faaliyetler vergi karşılığına ilişkin açıklama:

Grup'un 30 Haziran 2012 tarihi itibarıyla ayrılan cari vergi karşılığı gideri 54.541 TL (30 Haziran 2011: 29.625 TL) ve ertelenmiş vergi geliri 19.643 TL (30 Haziran 2011 itibarıyla ertelenmiş vergi gideri: 5.002 TL)'dir.

Grup'un cari dönemde finansal tablolarına yansıtılan 19.643 TL ertelenmiş vergi gelirinin tamamı uygulanan muhasebe politikaları ve değerlendirme esasları ile vergi mevzuatı arasındaki zamanlama farkları üzerinden hesaplanan geçici farklardan oluşmaktadır.

j. Sürdürülen faaliyetler ile durdurulan faaliyetler vergi sonrası kâr/zararına ilişkin açıklama:

Vergi sonrası faaliyet kâr/zararına ilişkin açıklanacak husus bulunmamaktadır.

HSBC BANK A.Ş. VE BAĞLI ORTAKLIKLARI
30 HAZİRAN 2012 TARİHİ İTİBARIYLA KONSOLİDE
FİNANSAL TABLOLARA İLİŞKİN AÇIKLAMA VE DİPNOTLAR
(Tutarlar aksi belirtilmedikçe Bin Türk Lirası ("TL") olarak ifade edilmiştir.)

IV. KONSOLİDE GELİR TABLOSUNA İLİŞKİN AÇIKLAMA VE DİPNOTLAR (Devamı)

k. Net dönem kâr ve zararına ilişkin açıklamalar:

1. Olağan bankacılık işlemlerinden kaynaklanan gelir ve gider kalemlerinin niteliği, boyutu ve tekrarlanma oranının açıklanması bankanın dönem içindeki performansının anlaşılması için gerekli ise, bu kalemlerin niteliği ve tutarı:

30 Haziran 2012 tarihinde sona eren ara hesap döneminde gelir kalemleri içerisinde net faiz geliri 701.613 TL (30 Haziran 2011: 508.114 TL), net ücret ve komisyon gelirleri ise 250.643 TL (30 Haziran 2011: 213.154 TL) ile önemli bir yer tutmaktadır. Nakdi kredilerden alınan ücret ve komisyon gelirleri net faiz geliri içerisinde gösterilmektedir. Faiz gelirlerinin içerisindeki dağılım gözönünde bulundurulduğunda Banka'nın faiz gelirin en önemli kaynakları kredilerden, menkul değerlerden ve bankalararası para piyasasından alınan faizlerdir. Faiz giderlerinin ise en büyük bölümünü mevduata ödenen faizler ve kullanılan kredilere verilen faizler oluşturmaktadır. Komisyon gelirlerinin en önemli kısmını ise kredi kartı işlemlerinden ve diğer bankacılık faaliyetlerinden alınan komisyonlar oluşturmaktadır.

2. Grup tarafından finansal tablo kalemlerine ilişkin olarak yapılan bir tahmindeki değişikliğin kâr/zarara etkisi, daha sonraki dönemleri de etkilemesi olasılığı varsa, o dönemleri de kapsayacak şekilde açıklama:

Cari dönemde önemli etkide bulunan veya takip eden dönemlerde önemli etkide bulunacağı beklenen muhasebe tahminlerinde yapılan herhangi bir değişiklik bulunmamaktadır.

l. Gelir tablosunda yer alan diğer kalemlere ilişkin açıklama:

Gelir tablosundaki "Diğer alınan ücret ve komisyonlar" kalemi, esas olarak kredi kartı işlemleriyle yatırım fonu işlemlerinden alınan komisyonlardan oluşmaktadır.

HSBC BANK A.Ş. VE BAĞLI ORTAKLIKLARI
30 HAZİRAN 2012 TARİHİ İTİBARIYLA KONSOLİDE
FİNANSAL TABLOLARA İLİŞKİN AÇIKLAMA VE DİPNOTLAR
(Tutarlar aksi belirtilmedikçe Bin Türk Lirası ("TL") olarak ifade edilmiştir.)

V. KONSOLİDE ÖZKAYNAK DEĞİŞİM TABLOSUNA İLİŞKİN AÇIKLAMA VE DİPNOTLAR

- a. Cari dönemde finansal araçların muhasebeleştirilmesi standardının uygulanması sebebiyle yapılan düzeltmelere ilişkin bilgiler:**
- 1. Satılmaya hazır finansal yatırımların yeniden değerlendirilmesinden sonra meydana gelen artış ve azalış:**
Ara dönem konsolide finansal tablo açıklamalarına tabi değildir.
 - 2. Nakit akış riskinden korunma kalemlerinde meydana gelen artışlara ilişkin bilgiler:**
Ara dönem konsolide finansal tablo açıklamalarına tabi değildir.
- b. Cari dönemde finansal araçların muhasebeleştirilmesi standardının uygulanması sebebiyle yapılan düzeltmelere ilişkin bilgiler**
- 1. Satılmaya hazır yatırımlara ilişkin bilgiler:**
Ara dönem konsolide finansal tablo açıklamalarına tabi değildir.
 - 2. Nakit akış riskinden korunma amaçlı yapılan işlemler**
Ara dönem konsolide finansal tablo açıklamalarına tabi değildir.
- c. Kar dağıtımına ilişkin açıklamalar:**
Bulunmamaktadır.
- d. Hisse senedi ihracına ilişkin açıklamalar:**
Ara dönem konsolide finansal tablo açıklamalarına tabi değildir.
- e. Önceki dönem ile ilgili düzeltmelerin açılış bilançolarına etkileri:**
Ara dönem konsolide finansal tablo açıklamalarına tabi değildir.
- f. Geçmiş dönem zararlarının mahsup edilmesi:**
Ara dönem konsolide finansal tablo açıklamalarına tabi değildir.

HSBC BANK A.Ş. VE BAĞLI ORTAKLIKLARI
30 HAZİRAN 2012 TARİHİ İTİBARIYLA KONSOLİDE
FİNANSAL TABLOLARA İLİŞKİN AÇIKLAMA VE DİPNOTLAR
(Tutarlar aksi belirtilmedikçe Bin Türk Lirası (“TL”) olarak ifade edilmiştir.)

VI. KONSOLİDE NAKİT AKIŞ TABLOSUNA İLİŞKİN AÇIKLAMA VE DİPNOTLAR

- a. Nakit akış tablosunda yer alan diğer kalemler ve döviz kurundaki değişimin nakit ve nakde eşdeğer varlıklar üzerindeki etkisi kalemine ilişkin açıklamalar:**

Ara dönem konsolide finansal tablo açıklamalarına tabi değildir.

- b. İştirak, bağlı ortaklık ve diğer yatırımların elde edilmesinden kaynaklanan nakit akışına ilişkin bilgiler:**

Ara dönem konsolide finansal tablo açıklamalarına tabi değildir.

- c. İştirak, bağlı ortaklık ve diğer işletmelerin elden çıkarılmasına ilişkin bilgiler:**

Ara dönem konsolide finansal tablo açıklamalarına tabi değildir.

- d. Nakit ve nakde eşdeğer varlıklara ilişkin bilgiler:**

Ara dönem konsolide finansal tablo açıklamalarına tabi değildir.

- e. İlave bilgiler:**

Ara dönem konsolide finansal tablo açıklamalarına tabi değildir.

HSBC BANK A.Ş. VE BAĞLI ORTAKLIKLARI
30 HAZİRAN 2012 TARİHİ İTİBARIYLA KONSOLİDE
FİNANSAL TABLOLARA İLİŞKİN AÇIKLAMA VE DİPNOTLAR
(Tutarlar aksi belirtilmedikçe Bin Türk Lirası ("TL") olarak ifade edilmiştir.)

VII. GRUP'UN DAHİL OLDUĞU RİSK GRUBU İLE İLGİLİ AÇIKLAMALAR

Grup'un dahil olduğu risk grubuna ilişkin işlemlerin hacmi, dönem sonunda sonuçlanmamış kredi ve mevduat işlemleri ile döneme ilişkin gelir ve giderler:

1. Cari dönem - 30 Haziran 2012:

Banka'nın Dahil Olduğu Risk Grubu	İştirak, Bağlı Ortaklık ve Birlikte Kontrol Edilen Ortaklıklar (İş Ortaklıkları)		Banka'nın Doğrudan ve Dolaylı Ortakları		Risk Grubuna Dahil Olan Diğer Gerçek ve Tüzel Kişiler	
	Nakdi	G.Nakdi	Nakdi	G.Nakdi	Nakdi	G.Nakdi
Krediler ve Diğer Alacaklar						
Dönem Başı Bakiyesi	-	-	8.861	487.975	-	-
Dönem Sonu Bakiyesi	-	-	8.096	491.266	-	-
Alınan Faiz ve Komisyon Gelirleri	-	-	1.121	393	-	-

2. Önceki Dönem - 31 Aralık 2011:

Banka'nın Dahil Olduğu Risk Grubu	İştirak, Bağlı Ortaklık ve Birlikte Kontrol Edilen Ortaklıklar (İş Ortaklıkları)		Banka'nın Doğrudan ve Dolaylı Ortakları		Risk Grubuna Dahil Olan Diğer Gerçek ve Tüzel Kişiler	
	Nakdi	G.Nakdi	Nakdi	G.Nakdi	Nakdi	G.Nakdi
Krediler ve Diğer Alacaklar						
Dönem Başı Bakiyesi	-	-	4.836	308.871	13	3
Dönem Sonu Bakiyesi	-	-	8.861	487.975	-	-
Alınan Faiz ve Komisyon Gelirleri (*)	-	-	740	14	-	-

(*) Önceki dönem bakiyeleri 30 Haziran 2011 tutarlarını ifade etmektedir.

3. Banka'nın dahil olduğu risk grubuna ait mevduata ilişkin bilgiler:

Banka'nın Dahil Olduğu Risk Grubu	İştirak, Bağlı Ortaklık ve Birlikte Kontrol Edilen Ortaklıklar (İş Ortaklıkları)		Banka'nın Doğrudan ve Dolaylı Ortakları		Risk Grubuna Dahil Olan Diğer Gerçek ve Tüzel Kişiler	
	Cari Dönem	Önceki Dönem	Cari Dönem	Önceki Dönem	Cari Dönem	Önceki Dönem
	30 Haziran 2012	31 Aralık 2011	30 Haziran 2012	31 Aralık 2011	30 Haziran 2012	31 Aralık 2011
Mevduat						
Dönem Başı	2.461	1.788	112.325	26.369	3.788	6.893
Dönem Sonu	3.428	2.461	15.658	112.325	5.403	3.788
Mevduat Faiz Gideri (*)	98	37	-	-	96	24

(*) Önceki dönem bakiyeleri 30 Haziran 2011 tutarlarını ifade etmektedir.

4. Banka'nın, dahil olduğu risk grubu ile yaptığı vadeli işlemler ile opsiyon sözleşmeleri ile benzeri diğer sözleşmelere ilişkin bilgiler:

Banka'nın Dahil Olduğu Risk Grubu	İştirak, Bağlı Ortaklık ve Birlikte Kontrol Edilen Ortaklıklar (İş Ortaklıkları)		Banka'nın Doğrudan ve Dolaylı Ortakları		Risk Grubuna Dahil Olan Diğer Gerçek ve Tüzel Kişiler	
	Cari Dönem	Önceki Dönem	Cari Dönem	Önceki Dönem	Cari Dönem	Önceki Dönem
	30 Haziran 2012	31 Aralık 2011	30 Haziran 2012	31 Aralık 2011	30 Haziran 2012	31 Aralık 2011
Gerçeğe Uygun Değer Farkı Kâr veya Zarara Yansıtılan İşlemler						
Dönem Başı	-	-	16.338.478	12.369.158	-	-
Dönem Sonu	-	-	33.324.608	16.338.478	-	-
Toplam Kâr/Zarar (*)	-	-	(257.737)	(12.070)	-	-
Risikten Korunma Amaçlı İşlemler						
Dönem Başı	-	-	-	-	-	-
Dönem Sonu	-	-	-	-	-	-
Toplam Kâr / Zarar	-	-	-	-	-	-

(*) Önceki dönem bakiyeleri 30 Haziran 2011 tutarlarını ifade etmektedir.

5. Grup'un, üst düzey yöneticilerine ödediği toplam ücret ve benzeri faydalara ilişkin açıklamalar:

Grup üst yönetimine 30 Haziran 2012 tarihi itibarıyla 24.369 TL (30 Haziran 2011: 9.271 TL) tutarında ödeme yapılmıştır.

HSBC BANK A.Ş. VE BAĞLI ORTAKLIKLARI
30 HAZİRAN 2012 TARİHİ İTİBARIYLA KONSOLİDE
FİNANSAL TABLOLARA İLİŞKİN AÇIKLAMA VE DİPNOTLAR
(Tutarlar aksi belirtilmedikçe Bin Türk Lirası (“TL”) olarak ifade edilmiştir.)

VIII. ANA ORTAKLIK BANKA’NIN YURTIÇI, YURTDIŞI, KIYI BANKACILIĞI BÖLGELERİNDEKİ ŞUBELERİ İLE YURTDIŞI TEMSİLCİLİKLERİNE İLİŞKİN BİLGİLER

Ana Ortaklık Banka’nın yurtiçi ve yurtdışı şube ve temsilciliklerine ilişkin bilgiler:

Ara dönem konsolide finansal tablo açıklamalarına tabi değildir.

IX. BİLANÇO SONRASI HUSUSLARA İLİŞKİN AÇIKLAMA VE DİPNOTLAR

1. Bilanço sonrası hususlar ile ilgili henüz sonuçlandırılmamış işlemler ve bunların konsolide finansal tablolara etkisi:

Bulunmamaktadır.

2. Kurlarda bilanço tarihinden sonra ortaya çıkan ve açıklanmaması finansal tablo kullanıcılarının konsolide finansal tablolar üzerinde değerlendirme yapmasını ve karar vermesini etkileyecek önemlilikteki değişikliklerin yabancı para işlemler ile ilgili kalemlere ve finansal tablolara olan etkisi ile ana ortaklık bankanın yurtdışındaki faaliyetlerine etkisi:

Kurlarda bilanço tarihinden sonra ortaya çıkan ve açıklanması gereken önemli bir değişiklik yoktur.

3. Yönetim Kurulu Üyeleri:

David Clark Jacob 19 Temmuz 2012 tarihi itibarıyla Yönetim Kurulu Üyeliği görevinden ayrılmış olup yerine 19 Temmuz 2012 tarih ve 13015 sayılı Yönetim Kurulu Kararı ile Kevin Peter Sawle Yönetim Kurulu üyesi olarak atanmıştır.

Uttiyo Dasgupta 19 Temmuz 2012 tarihi itibarıyla Yönetim Kurulu Üyeliği görevinden ayrılmış olup yerine 19 Temmuz 2012 tarih ve 13016 sayılı Yönetim Kurulu Kararı ile Mark John Thundercliffe atanmıştır.

Bruce Alan Fletcher 19 Temmuz 2012 tarihi itibarıyla Yönetim Kurulu Başkan Vekilliği görevinden ayrılmış olup yerine 19 Temmuz 2012 tarih ve 13018 sayılı Yönetim Kurulu Kararı ile Antonio Pedro Dos Santos Simoes Yönetim Kurulu Başkan Vekilliği görevine atanmıştır.

19 Temmuz 2012 tarih ve 13014 sayılı Yönetim Kurulu Kararı ile Jonathan James Calledine Yönetim Kurulu Üyesi olarak atanmıştır.

HSBC BANK A.Ş. VE BAĞLI ORTAKLIKLARI
30 HAZİRAN 2012 TARİHİ İTİBARIYLA KONSOLİDE
FİNANSAL TABLOLARA İLİŞKİN AÇIKLAMA VE DİPNOTLAR
(Tutarlar aksi belirtilmedikçe Bin Türk Lirası (“TL”) olarak ifade edilmiştir.)

ALTINCI BÖLÜM

DİĞER AÇIKLAMALAR

I. GRUP’UN FAALİYETİNE İLİŞKİN DİĞER AÇIKLAMALAR

Bulunmamaktadır.

YEDİNCİ BÖLÜM

SINIRLI BAĞIMSIZ DENETİM RAPORUNA İLİŞKİN AÇIKLAMALAR

I. SINIRLI BAĞIMSIZ DENETİM RAPORUNA İLİŞKİN AÇIKLAMALAR

30 Haziran 2012 tarihi itibarıyla ve aynı tarihte sona eren ara döneme ait düzenlenen konsolide finansal tablolar Başaran Nas Bağımsız Denetim ve Serbest Muhasebeci Mali Müşavirlik A.Ş. (a member of PricewaterhouseCoopers) tarafından sınırlı denetime tabi tutulmuş olup, 22 Ağustos 2012 tarihli sınırlı denetim raporu konsolide finansal tabloların önünde sunulmuştur.

II. BAĞIMSIZ DENETÇİ TARAFINDAN HAZIRLANAN AÇIKLAMA VE DİPNOTLAR

Bulunmamaktadır.

.....