

HSBC BANK A.Ş.

**31 MART 2012 TARİHİ İTİBARIYLA HAZIRLANAN
KAMUYA AÇIKLANACAK KONSOLİDE OLMAYAN
FİNANSAL TABLOLAR, BUNLARA İLİŞKİN
AÇIKLAMA VE DİPNOTLAR İLE
SINIRLI BAĞIMSIZ DENETİM RAPORU**



SINIRLI BAĞIMSIZ DENETİM RAPORU

HSBC Bank A.Ş. Yönetim Kurulu'na:

HSBC Bank A.Ş.'nin ("Banka") 31 Mart 2012 tarihi itibarıyla hazırlanan konsolide olmayan bilançosu ile aynı tarihte sona eren döneme ait konsolide olmayan gelir tablosu, nakit akış tablosu ve özkaynak değişim tablosunu sınırlı denetime tabi tutmuş bulunuyoruz. Rapor konusu finansal tablolar Banka yönetiminin sorumluluğundadır. Bağımsız denetimi yapan kuruluş olarak üzerimize düşen sorumluluk, gerçekleştirilen sınırlı denetime dayanarak bu finansal tablolar üzerine rapor sunmaktır.

Sınırlı denetim, 5411 sayılı Bankacılık Kanunu uyarınca yürürlüğe konulan hesap ve kayıt düzeni ile muhasebe ve bağımsız denetim ilkelerine ilişkin düzenlemelere uygun olarak gerçekleştirilmiştir. Bu düzenlemeler, sınırlı denetimin finansal tablolarda önemli bir yanlışlığı bulunup bulunmadığına dair sınırlı bir güvence verecek şekilde planlanmasını ve yapılmasını öngörür. Sınırlı denetim, temel olarak finansal tabloların analitik yöntemler uygulanarak incelenmesi, doğruluğunun sorgulanması ve denetlenenin yönetimi ile görüşmeler yapılarak bilgi toplanması ile sınırlı olduğundan, tam kapsamlı denetime kıyasla daha az güvence sağlar. Tam kapsamlı bir denetim çalışması yürütülmemesi nedeniyle bir denetim görüşü bildirilmemektedir.

Gerçekleştirmiş olduğumuz sınırlı denetim sonucunda, ilişikteki konsolide olmayan finansal tabloların, HSBC Bank A.Ş.'nin 31 Mart 2012 tarihi itibarıyla mali durumunu ve aynı tarihte sona eren döneme ait faaliyet sonuçlarını ve nakit akımlarını 5411 sayılı Bankacılık Kanunu'nun 37'nci maddesi gereğince yürürlükte bulunan düzenlemelerde belirlenen muhasebe ilke ve standartlarına ve Bankacılık Düzenleme ve Denetleme Kurulu tarafından muhasebe ve finansal raporlama esaslarına ilişkin yayımlanan diğer yönetmelik, açıklama ve genelgelere uygun olarak doğru bir biçimde yansıtmadığına dair önemli herhangi bir hususa rastlanmamıştır.

Başaran Nas Bağımsız Denetim ve
Serbest Muhasebeci Mali Müşavirlik A.Ş.
a member of
PricewaterhouseCoopers

Haluk Yalçın, SMMM
Sorumlu Ortak Başdenetçi

İstanbul, 14 Mayıs 2012

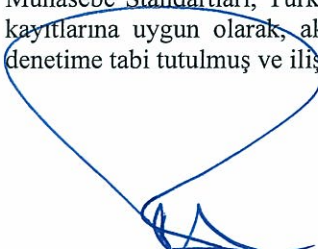
HSBC BANK A.Ş.'NİN 31/03/2012 TARİHİ İTİBARIYLA HAZIRLANAN KONSOLİDE OLMAYAN FİNANSAL RAPORU

Bankanın yönetim merkezinin adresi : Büyükdere Caddesi No: 128 Esentepe, Şişli
34394, İSTANBUL
Telefon numarası : (0212) 376 40 00
Fax numarası : (0212) 366 33 83
Elektronik site adresi : www.hsbc.com.tr
İrtibat için elektronik posta adresi : muhaberat@hsbc.com.tr


Bankacılık Düzenleme ve Denetleme Kurumu tarafından düzenlenen Bankalarca Kamuya Açıklanacak Finansal Tablolar ile Bunlara İlişkin Açıklama ve Dipnotlar Hakkında Tebliğe göre hazırlanan ara dönem konsolide olmayan finansal raporu aşağıda yer alan bölümlerden oluşmaktadır.


- BANKA HAKKINDA GENEL BİLGİLER
- BANKANIN KONSOLİDE OLMAYAN FİNANSAL TABLOLARI
- İLGİLİ DÖNEMDE UYGULANAN MUHASEBE POLİTİKALARINA İLİŞKİN AÇIKLAMALAR
- BANKANIN MALİ BÜNYESİNE İLİŞKİN BİLGİLER
- KONSOLİDE OLMAYAN FİNANSAL TABLOLARA İLİŞKİN AÇIKLAMA VE DİPNOTLAR
- DİĞER AÇIKLAMA VE DİPNOTLAR
- SINIRLI DENETİM RAPORU


Bu raporda yer alan konsolide olmayan finansal tablolar ile bunlara ilişkin açıklama ve dipnotlar Bankaların Muhasebe Uygulamalarına ve Belgelerin Saklanması İlişkin Usul ve Esaslar Hakkında Yönetmelik, Türkiye Muhasebe Standartları, Türkiye Finansal Raporlama Standartları, bunlara ilişkin ek ve yorumlar ile Bankamız kayıtlarına uygun olarak, aksi belirtilmediği müddetçe bin Türk Lirası cinsinden hazırlanmış olup, sınırlı denetime tabi tutulmuş ve ilişikte sunulmuştur.



Peter William Boyles
Yönetim Kurulu
Başkanı


Martin Spurling
Genel Müdür


Neslihan Erkazancı
Genel Müdür
Yardımcısı


Burçin Ozan
Grup Başkanı


Uttiyo Dasgupta
Denetim Komitesi
Başkanı


Leyla Etker
Denetim Komitesi
Üyesi

Bu finansal rapor ile ilgili olarak soruların iletilebileceği yetkili personele ilişkin bilgiler:

Ad-Soyad : Burçin Ozan
Tel No : (0212) 3764186
Fax No : (0212) 3764912

BİRİNCİ BÖLÜM

Banka Hakkında Genel Bilgiler

İçerik No :

I.	Banka'nın kuruluş tarihi, başlangıç statüsü, anılan statüde meydana gelen değişiklikleri ihtiva eden tarihçesi	1
II.	Banka'nın sermaye yapısı, yönetim ve denetimini doğrudan veya dolaylı olarak tek başına veya birlikte elinde bulunduran ortakları, varsa bu hususlarda yıl içindeki değişiklikler ile dahil olduğu gruba ilişkin açıklama	1
III.	Banka'nın, yönetim kurulu başkan ve üyeleri, denetim komitesi üyeleri ile genel müdür ve yardımcıların, varsa Banka'da sahip oldukları paylara ilişkin açıklamalar	2
IV.	Banka'da nitelikli paya sahip kişi ve kuruluşlara ilişkin açıklamalar	3
V.	Banka'nın hizmet türü ve faaliyet alanlarını içeren özet bilgi	3
VI.	Diğer hususlar	3

İKİNCİ BÖLÜM

Konsolide Olmayan Finansal Tablolar

I.	Bilançolar - Aktif kalemler	5
I.	Bilançolar - Pasif kalemler	6
II.	Bilanço dışı yükümlülükler tabloları	7
III.	Gelir tabloları	8
IV.	Özkaynaklarda muhasebeleştirilen gelir gider kalemlerine ilişkin tablolar	9
V.	Özkaynak değişim tabloları	10-11
VI.	Nakit akış tabloları	12

ÜÇÜNCÜ BÖLÜM

Muhasebe Politikalarına İlişkin Açıklamalar

I.	Sunum esaslarına ilişkin açıklamalar	
a.	Finansal tablolar ile bunlara ilişkin açıklama ve dipnotların Türkiye Muhasebe Standartları ve Bankaların Muhasebe Uygulamalarına ve Belgelerin Saklanması İlişkin Usul ve Esaslar Hakkında Yönetmeliğe uygun olarak hazırlanması	13
b.	Finansal tabloların hazırlanmasında izlenen muhasebe politikaları ve kullanılan değerlendirme esasları	13
II.	Finansal araçların kullanım stratejisi ve yabancı para cinsinden işlemlere ilişkin açıklamalar	13-14
III.	İştirak ve bağlı ortaklıklara ilişkin bilgiler	14
IV.	Vadeli işlem ve opsiyon sözleşmeleri ile türev ürünlere ilişkin açıklamalar	14
V.	Faiz gelir ve giderine ilişkin açıklamalar	14
VI.	Ücret ve komisyon gelir ve giderlerine ilişkin açıklamalar	14
VII.	Finansal varlıklara ilişkin açıklamalar	15-16
VIII.	Finansal araçların değer düşüklüğüne ilişkin açıklamalar	16
IX.	Finansal araçların netleştirilmesine ilişkin açıklamalar	16
X.	Satış ve geri alış anlaşmaları ve menkul değerlerin ödtünc verilmesi işlemlerine ilişkin açıklamalar	16
XI.	Satış amaçlı elde tutulan ve durdurulan faaliyetlere ilişkin duran varlıklar ile bu varlıklara ilişkin borçlar hakkında açıklamalar	16
XII.	Şerefiye ve diğer maddi olmayan duran varlıklara ilişkin açıklamalar	17
XIII.	Maddi duran varlıklara ilişkin açıklamalar	17
XIV.	Kiralama işlemlerine ilişkin açıklamalar	17
XV.	Karşılıklar ve koşullu yükümlülükler ile ilişkin açıklamalar	18
XVI.	Koşullu varlıklara ilişkin açıklamalar	18
XVII.	Çalışanların haklarına ilişkin yükümlülükler ile ilişkin açıklamalar	18
XVIII.	Vergi uygulamalarına ilişkin açıklamalar	18-19
XIX.	Borçlanmalara ilişkin ilave açıklamalar	19
XX.	İhraç edilen hisse senetlerine ilişkin açıklamalar	20
XXI.	Aval ve kabullere ilişkin açıklamalar	20
XXII.	Devlet teşviklerine ilişkin açıklamalar	20
XXIII.	Raporlamanın bölümlenmeye göre yapılmasına ilişkin açıklamalar	20
XXIV.	Kâr yedekleri ve kârın dağıtılması	20
XXV.	Hisse başına kazanç	20
XXVI.	Nakit ve nakde eşdeğer varlıklar	20
XXVII.	İlişkili taraflar	21
XXVIII.	Sınıflandırmalar	21
XXIX.	Diğer hususlar	21

DÖRDÜNCÜ BÖLÜM

Mali Bünyeye İlişkin Bilgiler

I.	Sermaye yeterliliği standart oranına ilişkin açıklamalar	22-25
II.	Kredi riskine ilişkin açıklamalar	26
III.	Piyasa riskine ilişkin açıklamalar	26-27
IV.	Operasyonel riske ilişkin açıklamalar	27
V.	Kur riskine ilişkin açıklamalar	28-30
VI.	Faiz oranı riskine ilişkin açıklamalar	30-33
VII.	Likidite riskine ilişkin açıklamalar	33-34
VIII.	Finansal varlık ve borçların gerçeğe uygun değeri ile gösterilmesine ilişkin açıklamalar	34
IX.	Başkalarının nam ve hesabına yapılan işlemler, inanca dayalı işlemlere ilişkin açıklamalar	34
X.	Faaliyet bölümlerine ilişkin açıklamalar	35-36

BESİNCİ BÖLÜM

Konsolide Olmayan Finansal Tablolara İlişkin Açıklama ve Dipnotlar

I.	Aktif kalemlere ilişkin açıklama ve dipnotlar	37-48
II.	Pasif kalemlere ilişkin açıklama ve dipnotlar	49-56
III.	Nazım hesaplarına ilişkin açıklama ve dipnotlar	57-58
IV.	Gelir tablosuna ilişkin açıklama ve dipnotlar	59-63
V.	Özkaynak değişim tablosuna ilişkin açıklama ve dipnotlar	64
VI.	Nakit akış tablosuna ilişkin açıklama ve dipnotlar	65
VII.	Banka'nın dahil olduğu risk grubu ile ilgili açıklamalar	66
VIII.	Banka'nın yurtiçi, yurtdışı, kıyı bankacılığı bölgelerindeki şubeleri ile yurtdışı temsilciliklerine ilişkin açıklamalar	67
IX.	Bilanço sonrası hususlara ilişkin açıklama ve dipnotlar	67

ALTINCI BÖLÜM

Diğer Açıklamalar

I.	Banka'nın faaliyetine ilişkin diğer açıklamalar	68
----	---	----

YEDİNCİ BÖLÜM

Sınırlı Denetim Raporuna İlişkin Açıklamalar

I.	Sınırlı bağımsız denetim raporuna ilişkin açıklamalar	68
II.	Bağımsız denetçi tarafından hazırlanan açıklama ve dipnotlar	68

**31 MART 2012 TARİHİ İTİBARIYLA KONSOLİDE OLMAYAN
FİNANSAL TABLOLARA İLİŞKİN AÇIKLAMA VE DİPNOTLAR**

(Tutarlar aksi belirtilmedikçe Bin Türk Lirası (“TL”) olarak ifade edilmiştir.)

BİRİNCİ BÖLÜM

BANKA HAKKINDA GENEL BİLGİLER

I. BANKA’NIN KURULUŞ TARİHİ, BAŞLANGIÇ STATÜSÜ, ANILAN STATÜDE MEYDANA GELEN DEĞİŞİKLİKLERİ İHTİVA EDEN TARİHÇESİ

HSBC Bank Anonim Şirketi’nin (“Banka”) ticari bankacılık faaliyetlerinde bulunmak üzere kurulmasına 27 Haziran 1990 tarih ve 90/644 sayılı Bakanlar Kurulu kararıyla izin verilmiş ve Ana Sözleşme 18 Eylül 1990 tarih ve 2611 sayılı Resmi Gazete’de yayımlanmıştır. Banka, 6224 sayılı Yabancı Sermayeyi Teşvik Yasası hükümleri uyarınca tescil edilmiş yabancı sermayeli bir bankadır. İngiltere’de yerleşik bir kuruluş olan HSBC Bank Plc, Banka’nın %100’üne sahiptir. 20 Eylül 2001 tarihinde Tasarruf Mevduatı Sigorta Fonu (“TMSF”) bünyesinde bulunan Demirbank T.A.Ş.’nin, Banka’nın ana hissedarı olan HSBC Bank Plc’ye satışına ilişkin ‘Hisse Satış Sözleşmesi’ imzalanmıştır. Bu sözleşme ile 31 Ekim 2001 tarihine kadar gerekli işlemlerin bitirilerek, Demirbank T.A.Ş.’nin hisselerinin tamamı ile aktif ve yükümlülüklerinin bir bölümünün HSBC Bank Plc’ye devredilmesi öngörülmüş olup, söz konusu hisselerin devri 31 Ekim 2001 tarihinde gerçekleştirilmiştir. 14 Aralık 2001 tarihinde Demirbank T.A.Ş. ve Banka, HSBC Bank Anonim Şirketi adı altında birleşerek faaliyetlerine devam etmiştir. Banka, 19 Eylül 2002 tarihinde Benkar Tüketici Finansmanı ve Kart Hizmetleri A.Ş. (“Benkar”) ile hisse satış sözleşmesi imzalamış ve Benkar hisselerinin tamamını satın almıştır. 25 Aralık 2002 tarihinde Benkar ve Banka yönetim kurullarının aldığı karar ile Benkar’ın tüm varlık ve yükümlülükleri Banka’ya devredilmiştir.

II. BANKA’NIN SERMAYE YAPISI, YÖNETİM VE DENETİMİNİ DOĞRUDAN VEYA DOLAYLI OLARAK TEK BAŞINA VEYA BİRLİKTE ELİNDE BULUNDURAN ORTAKLARI, VARSA BU HUSUSLARDA YIL İÇİNDEKİ DEĞİŞİKLİKLER İLE DAHİL OLDUĞU GRUBA İLİŞKİN AÇIKLAMA

31 Mart 2012 tarihi itibarıyla, Banka’nın nominal sermayesi 652.290 TL olup, beheri 0,01 TL tutarında 65.229.000.000 adet kayıtlı ve tamamı ödenmiş hisseden meydana gelmiştir. Banka’nın sermayesinin tamamı merkezi İngiltere’de bulunan ve İngiliz yasalarına göre kurulmuş bir banka olan HSBC Bank Plc’ye aittir. Banka’nın sermaye yapısı, yönetim ve denetimini doğrudan veya dolaylı olarak tek başına veya birlikte elinde bulunduran ortaklarında 31 Mart 2012 tarihinde sona eren hesap döneminde değişiklik olmamıştır.

Bankanın sermaye yapısı, tamamı Yabancı ortaklara ait “A” ve “B” grubu hisselerden oluşmakta olup, İdare Meclisi Üyeleri, “A” grubu hisse senedi sahiplerinin göstereceği adaylar arasından seçilir.

**31 MART 2012 TARİHİ İTİBARIYLA KONSOLİDE OLMAYAN
FİNANSAL TABLOLARA İLİŞKİN AÇIKLAMA VE DİPNOTLAR**

(Tutarlar aksi belirtilmedikçe Bin Türk Lirası ("TL") olarak ifade edilmiştir.)

III. BANKA'NIN, YÖNETİM KURULU BAŞKAN VE ÜYELERİ, DENETİM KOMİTESİ ÜYELERİ İLE GENEL MÜDÜR VE YARDIMCILARININ, VARSA BANKA'DA SAHİP OLDUKLARI PAYLARA İLİŞKİN AÇIKLAMA

<u>Ünvanı</u>	<u>İsmi</u>	<u>Görevi</u>	<u>Öğrenim Durumu</u>
Yönetim Kurulu Başkanı:	Peter William BOYLES	Başkan	Lise
Yönetim Kurulu Başkan Vekili:	Bruce Alan FLETCHER	Başkan Vekili	Lisans
Yönetim Kurulu Üyeleri:	Martin SPURLING David Clark JACOB Uttiyo DASGUPTA Leyla ETKER Antonio Pedro Dos Santos SIMOES (*) Gilles DENOYEL (**)	Üye, Genel Müdür Üye Üye Üye Üye Üye Üye	Yüksek Lisans Lisans Yüksek Lisans Yüksek Lisans Yüksek Lisans Yüksek Lisans Yüksek Lisans
Genel Müdür:	Martin David SPURLING	Genel Müdür	Yüksek Lisans
Teftiş Kurulu Başkanı:	Rüçhan ÇANDAR	Teftiş Kurulu Başkanı	Yüksek Lisans
Genel Müdür Baş Yardımcısı :	Necdet Murat ŞARSEL	Kredi ve Risk	Yüksek Lisans
Genel Müdür Yardımcıları:	Virma SÖKMEN Erol SAKALLIOĞLU (***) Süleyman Selim KERVANCI Taylan TURAN Ali Batu KARAALİ Neslihan ERKAZANCI Ali Dünder PARLAR Darren Wayne ROWBOTHAM Şengül DEMİRCAN	Kurumsal ve İşletme Bankacılığı İşletme Bankacılığı Küresel ve Yatırım Bankacılığı Bireysel Bankacılık Hazine ve Sermaye Piyasaları Finansal Kontrol İç Sistemler ve Düzenlemeler Teknoloji ve Hizmet Grupları İnsan Kaynakları	Lisans Lisans Yüksek Lisans Yüksek Lisans Lisans Lisans Lise Lisans
Denetim Komitesi:	Uttiyo DASGUPTA Leyla ETKER	Denetim Komitesi Başkanı Denetim Komitesi Üyesi	Yüksek Lisans Yüksek Lisans
Denetçiler:	Hamit Sedat ERATALAR Zeki KURTÇU	Denetçi Denetçi	Lisans Lisans

(*) Antonio Pedro Dos Santos Simoes 24/01/2012 tarih ve 12984 sayılı Yönetim Kurulu kararı ile Yönetim Kurulu üyesi olarak atanmış olup, yemin prosedürünü takiben göreve başlayacaktır.

(**) Gilles Denoyel 24/01/2012 tarih ve 12985 sayılı Yönetim Kurulu kararı ile Yönetim Kurulu üyesi olarak atanmış olup, 16/04/2012 tarihi itibarıyla göreve başlayacaktır.

(***) Erol Sakallıoğlu, 30 Mart 2012 tarihi itibarıyla Banka'daki görevinden ayrılmış olup yerine henüz atama yapılmamıştır.

Yukarıda belirtilen kişilerin Banka'da sahip olduğu pay yoktur.

**31 MART 2012 TARİHİ İTİBARIYLA KONSOLİDE OLMAYAN
FİNANSAL TABLOLARA İLİŞKİN AÇIKLAMA VE DİPNOTLAR**

(Tutarlar aksi belirtilmedikçe Bin Türk Lirası ("TL") olarak ifade edilmiştir.)

IV. BANKA'DA NİTELİKLİ PAY SAHİP KİŞİ VE KURULUŞLARA İLİŞKİN AÇIKLAMALAR

Ad Soyad/Ticari Ünvanı	Pay Tutarları (Nominal) (**)	Pay Oranları	Ödenmiş Paylar (Nominal) (**)	Ödenmemiş Paylar
HSBC Bank Plc (*)	652.289.996	% 99,99	652.289.996	-

(*) HSBC Bank Plc'nin tamamına sahip olan HSBC Holdings Plc, Banka'nın da %99,99 oranında dolaylı ortağı konumundadır.

(**) Tutarlar "Tam TL" olarak ifade edilmektedir.

V. BANKA'NIN HİZMET TÜRÜ VE FAALİYET ALANLARINI İÇEREN ÖZET BİLGİ

İlgili mevzuat ile Banka'nın Ana Sözleşmesi'nin 3'üncü maddesinde belirtildiği üzere Banka'nın faaliyet alanlarından önemli olanları aşağıda sıralanmıştır;

- Türk Lirası ve döviz cinsinden her türlü mevduat kabul etmek,
- Türk Lirası ve döviz fonları temin etmek, bu fonları bizzat kullanmak veya kullanımına aracılık etmek,
- Tüm sektörlerde nakdi ve gayrinakdi kredi sağlamak,
- İskonto ve iştirak faaliyetlerinde bulunmak,
- İlgili mevzuatın hükümlerinin izin verdiği ölçüde sermaye ve menkul kıymetler borsalarına ilişkin işlemler yapmak, menkul kıymetler yatırım fonları kurmak, işletmek ve yönetmek,
- Yerli ve yabancı şirketlere kurucu veya hissedar olarak katılmak, yönetim ve denetimlerini yüklenmek, hisse senetlerini, tahvilleri ve diğer menkul değerleri satın almak ve üzerlerinde tasarrufla bulunmak,
- Tahvil ve diğer menkul kıymetlerin ihraçlarına aracılık etmek,
- Faktoring ve forfaiting faaliyetlerinde bulunmak,
- Toplumsal ve kültürel tesisler kurmak veya mevcut olanlara iştirak ve yardım etmektir.

Banka yukarıda belirtilen ana sözleşme kapsamındaki bankacılık faaliyetlerinin yanısıra, şubeleri aracılığıyla, Axa Sigorta, Ergo İsviçre Sigorta, Zurich Sigorta, HDI, Aviva Sigorta, Chartis Sigorta, Allianz Sigorta, Coface Sigorta, Mapfre Genel Sigorta ve Anadolu Hayat Emeklilik adına sigorta acenteliği faaliyetlerini de yürütmektedir.

31 Mart 2012 tarihi itibarıyla Banka'nın yurt çapında 325 şubesi ve yurtdışında 4 şubesi bulunmaktadır (31 Aralık 2011: 326 yurtiçi şube, 4 yurtdışı şube).

31 Mart 2012 tarihi itibarıyla Banka'nın personel sayısı 6.015 (31 Aralık 2011: 6.155) kişidir.

VI. DİĞER HUSUSLAR

Finansal tablolar ile bunlara ilişkin açıklama ve dipnotlarda yer alan bilgiler aksi belirtilmedikçe Bin Türk Lirası olarak hazırlanmıştır.

HSBC BANK A.Ş.

**31 MART 2012 TARİHİ İTİBARIYLA KONSOLİDE OLMAYAN
FİNANSAL TABLOLARA İLİŞKİN AÇIKLAMA VE DİPNOTLAR**
(Tutarlar aksi belirtilmedikçe Bin Türk Lirası ("TL") olarak ifade edilmiştir.)

İKİNCİ BÖLÜM

KONSOLİDE OLMAYAN FİNANSAL TABLOLAR

- I. Bilançolar - Aktif Kalemler**
- I. Bilançolar - Pasif Kalemler**
- II. Bilanço Dışı Yükümlülükler Tabloları**
- III. Gelir Tabloları**
- IV. Özkaynaklarda Muhasebeleştirilen Gelir Gider Kalemlerine İlişkin Tablolar**
- V. Özkaynak Değişim Tabloları**
- VI. Nakit Akış Tabloları**

**31 MART 2012 VE 31 ARALIK 2011 TARİHLERİ İTİBARIYLA
KONSOLİDE OLMAYAN BİLANÇOLAR (FİNANSAL DURUM TABLOLARI)**
(Tutarlar aksi belirtilmedikçe Bin Türk Lirası ("TL") olarak ifade edilmiştir.)

**İKİNCİ BÖLÜM
KONSOLİDE OLMAYAN FİNANSAL TABLOLAR**

I. BİLANÇO	Dipnot (Beşinci Bölüm I)	Cari Dönem (31/03/2012)			Önceki Dönem (31/12/2011)		
		TP	YP	Toplam	TP	YP	Toplam
AKTİF KALEMLER							
I. NAKİT DEĞERLER VE MERKEZ BANKASI	(I-a)	390.666	1.599.662	1.990.328	332.912	1.466.657	1.799.569
II. GERÇEĞE UYGUN DEĞER FARKI K/Z'A YANSITILAN FV (Net)	(I-b)	1.005.405	48.309	1.053.714	302.009	54.235	356.244
2.1 Alım Satım Amaçlı Finansal Varlıklar		1.005.405	48.309	1.053.714	302.009	54.235	356.244
2.1.1 Devlet Borçlanma Senetleri		923.815	16.226	940.041	165.958	17.414	183.372
2.1.2 Sermayede Payı Temsil Eden Menkul Değerler		-	-	-	-	-	-
2.1.3 Alım Satım Amaçlı Türev Finansal Varlıklar		81.590	32.083	113.673	131.127	36.821	167.948
2.1.4 Diğer Menkul Değerler		-	-	-	4.924	-	4.924
2.2 Gerçeğe Uygun Değer Farkı Kar/Zarara Yansıtılan Olarak Sınıflandırılan FV		-	-	-	-	-	-
2.2.1 Devlet Borçlanma Senetleri		-	-	-	-	-	-
2.2.2 Sermayede Payı Temsil Eden Menkul Değerler		-	-	-	-	-	-
2.2.3 Krediler		-	-	-	-	-	-
2.2.4 Diğer Menkul Değerler		-	-	-	-	-	-
III. BANKALAR	(I-c)	1.063.158	434.285	1.497.443	97.216	269.329	366.545
IV. PARA PİYASALARINDAN ALACAKLAR		2.811.895	71.379	2.883.274	4.152.681	-	4.152.681
4.1 Bankalararası Para Piyasasından Alacaklar		-	-	-	-	-	-
4.2 İMKB Takasbank Piyasasından Alacaklar		-	71.379	71.379	-	-	-
4.3 Ters Repo İşlemlerinden Alacaklar		2.811.895	-	2.811.895	4.152.681	-	4.152.681
V. SATILMAYA HAZİR FİNANSAL VARLIKLAR (Net)	(I-d)	1.916.413	-	1.916.413	2.257.545	478.755	2.736.300
5.1 Sermayede Payı Temsil Eden Menkul Değerler		3.000	-	3.000	3.000	-	3.000
5.2 Devlet Borçlanma Senetleri		1.913.413	-	1.913.413	2.254.545	478.755	2.733.300
5.3 Diğer Menkul Değerler		-	-	-	-	-	-
VI. KREDİLER VE ALACAKLAR	(I-e)	11.481.175	2.559.344	14.040.519	11.070.338	2.762.891	13.833.229
6.1 Krediler ve Alacaklar		11.307.506	2.559.344	13.866.850	10.900.215	2.762.157	13.662.372
6.1.1 Bankanın Dahil Olduğu Risk Grubuna Kullanılan Krediler	(VII)	43	4.302	4.345	12	8.861	8.873
6.1.2 Devlet Borçlanma Senetleri		-	-	-	-	-	-
6.1.3 Diğer		11.307.463	2.555.042	13.862.505	10.900.203	2.753.296	13.653.499
6.2 Takipteki Krediler		634.621	14.498	649.119	593.108	14.460	607.568
6.3 Özel Karşılıklar (-)		460.952	14.498	475.450	422.985	13.726	436.711
VII. FAKTÖRİNG ALACAKLARI		175.640	8.724	184.364	205.080	17.891	222.971
VIII. VADEYE KADAR ELDE TUTULACAK YATIRIMLAR (Net)	(I-f)	-	-	-	-	-	-
8.1 Devlet Borçlanma Senetleri		-	-	-	-	-	-
8.2 Diğer Menkul Değerler		-	-	-	-	-	-
IX. İŞTİRAKLER (Net)	(I-g)	-	-	-	-	-	-
9.1 Özkaynak Yöntemine Göre Muhasebeleştirilenler		-	-	-	-	-	-
9.2 Konsolide Edilmeyenler		-	-	-	-	-	-
9.2.1 Mali İştirakler		-	-	-	-	-	-
9.2.2 Mali Olmayan İştirakler		-	-	-	-	-	-
X. BAĞLI ORTAKLIKLAR (Net)	(I-h)	35.023	-	35.023	35.023	-	35.023
10.1 Konsolide Edilmeyen Mali Ortaklıklar		34.753	-	34.753	34.753	-	34.753
10.2 Konsolide Edilmeyen Mali Olmayan Ortaklıklar		270	-	270	270	-	270
XI. BİRLİKTE KONTROL EDİLEN ORTAKLIKLAR (İŞ ORTAKLIKLARI) (Net)	(I-i)	-	-	-	-	-	-
11.1 Özkaynak Yöntemine Göre Muhasebeleştirilenler		-	-	-	-	-	-
11.2 Konsolide Edilmeyenler		-	-	-	-	-	-
11.2.1 Mali Ortaklıklar		-	-	-	-	-	-
11.2.2 Mali Olmayan Ortaklıklar		-	-	-	-	-	-
XII. KİRALAMA İŞLEMLERİNDEN ALACAKLAR (Net)	(I-j)	-	-	-	-	-	-
12.1 Finansal Kiralama Alacakları		-	-	-	-	-	-
12.2 Faaliyet Kiralaması Alacakları		-	-	-	-	-	-
12.3 Diğer		-	-	-	-	-	-
12.4 Kazanılmamış Gelirler (-)		-	-	-	-	-	-
XIII. RİSKTEN KORUNMA AMAÇLI TÜREV FİNANSAL VARLIKLAR	(I-k)	-	-	-	-	-	-
13.1 Gerçeğe Uygun Değer Riskinden Korunma Amaçlılar		-	-	-	-	-	-
13.2 Nakit Akış Riskinden Korunma Amaçlılar		-	-	-	-	-	-
13.3 Yurtdışındaki Net Yatırım Riskinden Korunma Amaçlılar		-	-	-	-	-	-
XIV. MADDİ DURAN VARLIKLAR (Net)	(I-l)	115.735	4	115.739	128.622	4	128.626
XV. MADDİ OLMAYAN DURAN VARLIKLAR (Net)	(I-m)	91.997	-	91.997	89.712	-	89.712
15.1 Şerefiye		83.450	-	83.450	83.450	-	83.450
15.2 Diğer		8.547	-	8.547	6.262	-	6.262
XVI. YATIRIM AMAÇLI GAYRİMENKULLER (Net)	(I-n)	-	-	-	-	-	-
XVII. VERGİ VARLIĞI		18.161	-	18.161	8.772	-	8.772
17.1 Cari Vergi Varlığı		-	-	-	8.772	-	8.772
17.2 Ertelemiş Vergi Varlığı	(I-o)	18.161	-	18.161	-	-	-
XVIII. SATIŞ AMAÇLI ELDE TUTULAN VE DURDURULAN FAALİYETLERE İLİŞKİN DURAN VARLIKLAR (Net)	(I-p)	8.095	-	8.095	7.801	-	7.801
18.1 Satış Amaçlı		8.095	-	8.095	7.801	-	7.801
18.2 Durdurulan Faaliyetlere İlişkin		-	-	-	-	-	-
XIX. DİĞER AKTİFLER	(I-r)	387.640	23.067	410.707	385.857	8.611	394.468
AKTİF TOPLAMI		19.501.003	4.744.774	24.245.777	19.073.568	5.058.373	24.131.941

Sayfa 13 ile 68 arasındaki açıklama ve dipnotlar bu finansal tabloların tamamlayıcı bir parçasıdır.

**31 MART 2012 VE 31 ARALIK 2011 TARİHLERİ İTİBARIYLA
KONSOLİDE OLMAYAN BİLANÇOLAR (FİNANSAL DURUM TABLOLARI)**

(Tutarlar aksi belirtilmedikçe Bin Türk Lirası (“TL”) olarak ifade edilmiştir.)

I. BİLANÇO	Dipnot (Beşinci Bölüm II)	Cari Dönem (31/03/2012)			Önceki Dönem (31/12/2011)		
		TP	YP	Toplam	TP	YP	Toplam
I. MEVDUAT	(II-a)	8.550.441	5.625.201	14.175.642	8.084.617	5.162.164	13.246.781
1.1 Bankanın Dahil Olduğu Risk Grubunun Mevduatı	(VII)	40.271	2.035	42.306	132.543	2.031	134.574
1.2 Diğer		8.510.170	5.623.166	14.133.336	7.952.074	5.160.133	13.112.207
II. ALIM SATIM AMAÇLI TÜREV FİNANSAL BORÇLAR	(II-b)	70.991	43.117	114.108	52.012	66.047	118.059
III. ALINAN KREDİLER	(II-d)	905.049	4.256.711	5.161.760	1.713.728	3.756.608	5.470.336
IV. PARA PİYASALARINA BORÇLAR		266.218		266.218	889.994		889.994
4.1 Bankalararası Para Piyasalarından Borçlar		-	-	-	-	-	-
4.2 İMKB Takasbank Piyasasından Borçlar		-	-	-	-	-	-
4.3 Repo İşlemlerinden Sağlanan Fonlar	(II-c)	266.218	-	266.218	889.994	-	889.994
V. İHRAÇ EDİLEN MENKUL KIYMETLER (Net)							
5.1 Bonolar		-	-	-	-	-	-
5.2 Varlığa Dayalı Menkul Kıymetler		-	-	-	-	-	-
5.3 Tahviller		-	-	-	-	-	-
VI. FONLAR							
6.1 Müstakriz Fonları		-	-	-	-	-	-
6.2 Diğer		-	-	-	-	-	-
VII. MUHTELİF BORÇLAR		496.900	4.725	501.625	473.102	7.589	480.691
VIII. DİĞER YABANCI KAYNAKLAR	(II-e)	245.950	72.072	318.022	223.841	100.634	324.475
IX. FAKTÖRİNG BORÇLARI		37	2	39	29		29
X. KİRALAMA İŞLEMLERİNDEN BORÇLAR (Net)	(II-f)					1	1
10.1 Finansal Kiralama Borçları		-	-	-	-	1	1
10.2 Faaliyet Kiralaması Borçları		-	-	-	-	-	-
10.3 Diğer		-	-	-	-	-	-
10.4 Ertelenmiş Finansal Kiralama Giderleri (-)		-	-	-	-	-	-
XI. RİSKTEN KORUNMA AMAÇLI TÜREV FİNANSAL BORÇLAR	(II-g)						
11.1 Gerçeğe Uygun Değer Riskinden Korunma Amaçlılar		-	-	-	-	-	-
11.2 Nakit Akış Riskinden Korunma Amaçlılar		-	-	-	-	-	-
11.3 Yurtdışındaki Net Yatırım Riskinden Korunma Amaçlılar		-	-	-	-	-	-
XII. KARŞILIKLAR	(II-h)	263.768	1.625	265.393	244.426	1.597	246.023
12.1 Genel Karşılıklar		199.111	-	199.111	184.137	-	184.137
12.2 Yeniden Yapılanma Karşılığı		-	-	-	-	-	-
12.3 Çalışan Hakları Karşılığı		25.716	-	25.716	23.066	-	23.066
12.4 Sigorta Teknik Karşılıkları (Net)		-	-	-	-	-	-
12.5 Diğer Karşılıklar		38.941	1.625	40.566	37.223	1.597	38.820
XIII. VERGİ BORCU	(II-i)	62.501		62.501	42.635		42.635
13.1 Cari Vergi Borcu		62.501	-	62.501	42.378	-	42.378
13.2 Ertelenmiş Vergi Borcu		-	-	-	257	-	257
XIV. SATIŞ AMAÇLI ELDE TUTULAN VE DURDURULAN FAALİYETLERE İLİŞKİN DURAN VARLIK BORÇLARI (Net)	(II-j)						
14.1 Satış Amaçlı		-	-	-	-	-	-
14.2 Durdurulan Faaliyetlere İlişkin		-	-	-	-	-	-
XV. SERMAYE BENZERİ KREDİLER	(II-k)		497.743	497.743		517.816	517.816
XVI. ÖZKAYNAKLAR	(II-l)	2.882.726		2.882.726	2.795.701	(600)	2.795.101
16.1 Ödenmiş Sermaye		652.290	-	652.290	652.290	-	652.290
16.2 Sermaye Yedekleri		262.242	-	262.242	234.836	(600)	234.236
16.2.1 Hisse Senedi İhraç Primleri		-	-	-	-	-	-
16.2.2 Hisse Senedi İptal Kârları		-	-	-	-	-	-
16.2.3 Menkul Değerler Değerleme Farkları		(10.451)	-	(10.451)	(37.857)	(600)	(38.457)
16.2.4 Maddi Duran Varlıklar Yeniden Değerleme Farkları		-	-	-	-	-	-
16.2.5 Maddi Olmayan Duran Varlıklar Yeniden Değerleme Farkları		-	-	-	-	-	-
16.2.6 Yatırım Amaçlı Gayrimenkuller Yeniden Değerleme Farkları		-	-	-	-	-	-
16.2.7 İştirakler, Bağlı Ort. ve Birlikte Kontrol Edilen Ort. (İş Ort.) Bedelsiz Hisse Senetleri		-	-	-	-	-	-
16.2.8 Riskten Korunma Fonları (Etkin kısım)		-	-	-	-	-	-
16.2.9 Satış Amaçlı Elde Tutulan ve Durdurulan Faaliyetlere İlişkin Duran Varlıkların Birikmiş Değerleme Farkları		-	-	-	-	-	-
16.2.10 Diğer Sermaye Yedekleri		272.693	-	272.693	272.693	-	272.693
16.3 Kâr Yedekleri		1.908.575	-	1.908.575	1.667.788	-	1.667.788
16.3.1 Yasal Yedekler		175.911	-	175.911	161.966	-	161.966
16.3.2 Statü Yedekleri		-	-	-	-	-	-
16.3.3 Olağanüstü Yedekler		1.732.664	-	1.732.664	1.505.822	-	1.505.822
16.3.4 Diğer Kâr Yedekleri		-	-	-	-	-	-
16.4 Kâr veya Zarar		59.619	-	59.619	240.787	-	240.787
16.4.1 Geçmiş Yıllar Kâr/Zararı		-	-	-	-	-	-
16.4.2 Dönem Net Kâr/Zararı		59.619	-	59.619	240.787	-	240.787
PASİF TOPLAMI		13.744.581	10.501.196	24.245.777	14.520.085	9.611.856	24.131.941

**31 MART 2012 VE 31 ARALIK 2011 TARİHLERİ İTİBARIYLA
KONSOLİDE OLMAYAN BİLANÇO DIŞI YÜKÜMLÜLÜKLER TABLOSU**
(Tutarlar aksi belirtilmedikçe Bin Türk Lirası ("TL") olarak ifade edilmiştir.)

II. BİLANÇO DIŞI YÜKÜMLÜLÜKLER TABLOSU		Dipnot (Besinci Bölüm III)	Cari dönem (31/03/2012)			Önceki dönem (31/12/2011)		
			TP	YP	Toplam	TP	YP	Toplam
A.	BİLANÇO DIŞI YÜKÜMLÜLÜKLER (I+II+III)		42.843.065	29.675.656	72.518.721	41.490.230	22.296.410	63.786.640
I.	GARANTİ ve KEFALETLER	(III-a-2,3)	322.923	2.435.789	2.758.712	313.349	2.510.644	2.823.993
1.1	Teminat mektupları		322.923	599.055	921.978	313.124	613.629	926.753
1.1.1	Devlet ihale kanunu kapsamına girenler		-	-	-	-	-	-
1.1.2	Dış ticaret işlemleri dolayısıyla verilenler		-	-	-	-	-	-
1.1.3	Diğer teminat mektupları		322.923	599.055	921.978	313.124	613.629	926.753
1.2	Banka kredileri		-	887.291	887.291	225	917.906	918.131
1.2.1	İthalat kabul kredileri		-	887.291	887.291	225	917.906	918.131
1.2.2	Diğer banka kabulleri		-	-	-	-	-	-
1.3	Akreditifler		-	662.269	662.269	-	738.090	738.090
1.3.1	Belgeli akreditifler		-	481.547	481.547	-	592.881	592.881
1.3.2	Diğer akreditifler		-	180.722	180.722	-	145.209	145.209
1.4	Garanti verilen prefinansmanlar		-	-	-	-	-	-
1.5	Cirolar		-	-	-	-	-	-
1.5.1	T.C. Merkez Bankasına cirolar		-	-	-	-	-	-
1.5.2	Diğer cirolar		-	-	-	-	-	-
1.6	Menkul kıy. ih. satın alma garantilerimizden		-	-	-	-	-	-
1.7	Factoring garantilerinden		-	-	-	-	-	-
1.8	Diğer garantilerimizden		-	285.301	285.301	-	239.041	239.041
1.9	Diğer kefaletlerimizden		-	1.873	1.873	-	1.978	1.978
II.	TAAHHÜTLER	(III-a-1)	33.215.960	2.545.275	35.761.235	35.084.130	379.773	35.463.903
2.1	Cayılabilir taahhütler		8.185.439	2.545.275	10.730.714	7.708.782	379.773	8.088.555
2.1.1	Vadeli, aktif değer alım-satım taahhütleri		381.900	2.545.203	2.926.593	71.490	379.692	451.182
2.1.2	Vadeli, mevduat alım-satım taahhütleri		-	-	-	-	5	5
2.1.3	İştir. ve bağ. ort. ser. işt. taahhütleri		1.000	-	1.000	1.000	-	1.000
2.1.4	Kul. gar. kredi tahsis taahhütleri		391.587	-	391.587	514.845	-	514.845
2.1.5	Men. kıy. ihr. aracılık taahhütleri		-	-	-	-	-	-
2.1.6	Zorunlu karşılık ödeme taahhüdü		-	-	-	-	-	-
2.1.7	Çekler için ödeme taahhütlerimiz		750.152	-	750.152	604.511	-	604.511
2.1.8	İhracat taahhüt. kaynaklanan vergi ve fon yükümlülükleri		3.795	-	3.795	4.778	-	4.778
2.1.9	Kredi kartı harcama limit taahhütleri		5.554.517	-	5.554.517	5.440.276	-	5.440.276
2.1.10	Kredi kartları ve bankacılık hizmetlerine ilişkin promosyon uyg. Taah.		6.141	-	6.141	5.925	-	5.925
2.1.11	Açığa menkul kıymet satış taahhüt. alacaklar		-	-	-	-	-	-
2.1.12	Açığa menkul kıymet satış taahhüt. borçlar		-	-	-	-	-	-
2.1.13	Diğer cayılabilir taahhütler		1.096.857	72	1.096.929	1.065.957	76	1.066.033
2.2	Cayılabilir taahhütler		25.030.521	-	25.030.521	27.375.348	-	27.375.348
2.2.1	Cayılabilir kredi tahsis taahhütleri		25.030.521	-	25.030.521	27.375.348	-	27.375.348
2.2.2	Diğer cayılabilir taahhütler		-	-	-	-	-	-
III.	TÜREV FİNANSAL ARAÇLAR	(III-b)	9.304.182	24.694.592	33.998.774	6.092.751	19.405.993	25.498.744
3.1	Risken korunma amaçlı türev finansal araçlar		-	-	-	-	-	-
3.1.1	Gerçeğe uygun değer riskinden korunma amaçlı işlemler		-	-	-	-	-	-
3.1.2	Nakit akış riskinden korunma amaçlı işlemler		-	-	-	-	-	-
3.1.3	Yurtdışındaki net yatırım riskinden korunma amaçlı işlemler		-	-	-	-	-	-
3.2	Alım satım amaçlı işlemler		9.304.182	24.694.592	33.998.774	6.092.751	19.405.993	25.498.744
3.2.1	Vadeli döviz alım-satım işlemleri		1.760.588	5.113.458	6.874.046	1.249.556	2.243.857	3.493.413
3.2.1.1	Vadeli döviz alım işlemleri		899.017	2.544.656	3.443.673	762.560	983.517	1.746.077
3.2.1.2	Vadeli döviz satım işlemleri		861.571	2.568.802	3.430.373	486.996	1.260.340	1.747.336
3.2.2	Para ve faiz swap işlemleri		6.114.060	14.201.766	20.315.826	4.318.178	12.175.981	16.494.159
3.2.2.1	Swap para alım işlemleri		598.181	7.943.197	8.541.378	418.486	6.289.376	6.707.862
3.2.2.2	Swap para satım işlemleri		5.515.879	3.009.753	8.525.632	3.899.692	2.698.507	6.598.199
3.2.2.3	Swap faiz alım işlemleri		-	1.624.408	1.624.408	-	1.594.049	1.594.049
3.2.2.4	Swap faiz satım işlemleri		-	1.624.408	1.624.408	-	1.594.049	1.594.049
3.2.3	Para, faiz ve menkul değerler opsiyonları		1.429.534	4.379.490	5.809.024	525.017	3.269.771	3.794.788
3.2.3.1	Para alım opsiyonları		714.767	1.120.551	1.835.318	230.530	535.268	765.798
3.2.3.2	Para satım opsiyonları		714.767	1.120.551	1.835.318	294.487	476.115	770.602
3.2.3.3	Faiz alım opsiyonları		-	1.069.194	1.069.194	-	1.129.194	1.129.194
3.2.3.4	Faiz satım opsiyonları		-	1.069.194	1.069.194	-	1.129.194	1.129.194
3.2.3.5	Menkul değerler alım opsiyonları		-	-	-	-	-	-
3.2.3.6	Menkul değerler satım opsiyonları		-	-	-	-	-	-
3.2.4	Futures para işlemleri		-	-	-	-	-	-
3.2.4.1	Futures para alım işlemleri		-	-	-	-	-	-
3.2.4.2	Futures para satım işlemleri		-	-	-	-	-	-
3.2.5	Futures faiz alım-satım işlemleri		-	727.056	727.056	-	1.716.384	1.716.384
3.2.5.1	Futures faiz alım işlemleri		-	363.528	363.528	-	767.856	767.856
3.2.5.2	Futures faiz satım işlemleri		-	363.528	363.528	-	948.528	948.528
3.2.6	Diğer		-	272.822	272.822	-	-	-
B.	EMANET VE REHİNLİ KIYMETLER (IV+V+VI)		17.307.162	1.518.634	18.825.796	16.022.249	1.737.253	17.759.502
IV.	EMANET KIYMETLER		13.478.512	1.474.297	14.952.809	11.963.478	1.604.608	13.568.086
4.1	Müşteri fon ve portföy mevcutları		1.705.711	-	1.705.711	1.626.037	-	1.626.037
4.2	Emanete alınan menkul değerler		8.168.885	749.925	8.918.810	6.593.079	816.616	7.409.695
4.3	Tahsile alınan çekler		2.551.690	245.324	2.797.014	2.536.972	293.114	2.830.086
4.4	Tahsile alınan ticari senetler		180.837	-	180.837	183.385	-	183.385
4.5	Tahsile alınan diğer kıymetler		167	13.020	13.187	-	10.907	10.907
4.6	İhracına aracı olunan kıymetler		-	-	-	-	-	-
4.7	Diğer emanet kıymetler		871.222	466.028	1.337.250	1.024.005	483.971	1.507.976
4.8	Emanet kıymet alanlar		-	-	-	-	-	-
V.	REHİNLİ KIYMETLER		3.828.650	44.337	3.872.987	4.058.771	132.645	4.191.416
5.1	Menkul kıymetler		333.055	-	333.055	7.835	-	7.835
5.2	Teminat senetleri		167.696	44.337	212.033	179.868	132.645	312.513
5.3	Emtia		-	-	-	-	-	-
5.4	Varant		-	-	-	-	-	-
5.5	Gayrimenkul		3.327.899	-	3.327.899	3.871.068	-	3.871.068
5.6	Diğer rehinli kıymetler		-	-	-	-	-	-
5.7	Rehinli kıymet alanlar		-	-	-	-	-	-
VI.	KABUL EDİLEN AVALLER VE KEFALETLER		-	-	-	-	-	-
BİLANÇO DIŞI HESAPLAR TOPLAMI (A+B)			60.150.227	31.194.290	91.344.517	57.512.479	24.033.663	81.546.142

31 MART 2012 VE 31 MART 2011 TARİHLERİNDE SONA EREN DÖNEMLERE İLİŞKİN KONSOLİDE OLMAYAN GELİR TABLOLARI

(Tutarlar aksi belirtilmedikçe Bin Türk Lirası ("TL") olarak ifade edilmiştir.)

III.	GELİR TABLOLARI	Dipnot (Beşinci Bölüm IV)	01/01/2012 - 31/03/2012	01/01/2011 - 31/03/2011
	GELİR VE GİDER KALEMLERİ			
I.	FAİZ GELİRLERİ	IV-a	626.166	435.756
1.1	Kredilerden Alınan Faizler		439.831	316.160
1.2	Zorunlu Karşılıklardan Alınan Faizler	IV-a-1	-	-
1.3	Bankalardan Alınan Faizler	IV-a-2	14.968	7.301
1.4	Para Piyasası İşlemlerinden Alınan Faizler		101.527	33.112
1.5	Menkul Değerlerden Alınan Faizler	IV-a-3	62.395	71.819
1.5.1	Alım Satım Amaçlı Finansal Varlıklardan		16.881	5.794
1.5.2	Gerçeğe Uygun Değer Farkı Kâr veya Zarara Yansıtılan FV		-	-
1.5.3	Satılmaya Hazır Finansal Varlıklardan		45.514	66.025
1.5.4	Vadeye Kadar Elde Tutulacak Yatırımlardan		-	-
1.6	Finansal Kiralama Gelirleri		-	-
1.7	Diğer Faiz Gelirleri		7.445	7.364
II.	FAİZ GİDERLERİ (-)	IV-b	288.253	180.188
2.1	Mevduata Verilen Faizler (-)	IV-b-4	196.071	125.754
2.2	Kullanılan Kredilere Verilen Faizler (-)	IV-b-1	72.533	47.236
2.3	Para Piyasası İşlemlerine Verilen Faizler (-)	IV-b-5	16.941	4.087
2.4	İhraç Edilen Menkul Kıymetlere Verilen Faizler (-)	IV-b-3	-	-
2.5	Diğer Faiz Giderleri (-)		2.708	3.111
III.	NET FAİZ GELİRİ / GİDERİ (I - II)		337.913	255.568
IV.	NET ÜCRET VE KOMİSYON GELİRLERİ/GİDERLERİ		114.079	93.804
4.1	Alınan Ücret ve Komisyonlar		128.531	107.717
4.1.1	Gayri Nakdi Kredilerden		5.271	1.781
4.1.2	Diğer		123.260	105.936
4.2	Verilen Ücret ve Komisyonlar (-)		14.452	13.913
4.2.1	Gayri Nakdi Kredilere Verilen (-)		122	97
4.2.2	Diğer (-)		14.330	13.816
V.	TEMETTÜ GELİRLERİ	IV-c	7.415	15.981
VI.	TİCARİ KÂR / ZARAR (Net)	IV-d	(69.817)	(14.058)
6.1	Sermaye Piyasası İşlemleri Kârı/Zararı		(1.428)	593
6.2	Türev Finansal İşlemlerden Kâr/Zarar		(73.468)	(55.052)
6.3	Kambiyo İşlemleri Kârı/Zararı		5.079	40.401
VII.	DiĞER FAALİYET GELİRLERİ	IV-e	12.141	61.129
VIII.	FAALİYET GELİRLERİ TOPLAMI (III+IV+V+VI+VII)		401.731	412.424
IX.	KREDİ VE DiĞER ALACAKLAR DEĞER DÜŞÜŞ KARŞILIĞI (-)	IV-f	56.503	49.547
X.	DiĞER FAALİYET GİDERLERİ (-)	IV-g	270.382	256.524
XI.	NET FAALİYET KÂRI/ZARARI (VIII-IX-X)		74.846	106.353
XII.	BİRLEŞME İŞLEMİ SONRASINDA GELİR OLARAK KAYDEDİLEN FAZLALIK TUTARI		-	-
XIII.	ÖZKAYNAK YÖNTEMİ UYGULANAN ORTAKLIKLARDAN KÂR/ZARAR		-	-
XIV.	NET PARASAL POZİSYON KÂRI/ZARARI		-	-
XV.	SÜRDÜRÜLEN FAALİYETLER VERGİ ÖNCESİ K/Z (XI+...+XIV)	IV-h	74.846	106.353
XVI.	SÜRDÜRÜLEN FAALİYETLER VERGİ KARŞILIĞI (-)	IV-i	(15.227)	(18.710)
16.1	Cari Vergi Karşılığı		(33.645)	(33.832)
16.2	Ertelemiş Vergi Karşılığı		18.418	15.122
XVII.	SÜRDÜRÜLEN FAALİYETLER DÖNEM NET K/Z (XV-XVI)	IV-j	59.619	87.643
XVIII.	DURDURULAN FAALİYETLERDEN GELİRLER		-	-
18.1	Satış Amaçlı Elde Tutulan Duran Varlık Gelirleri		-	-
18.2	İştirak. Bağlı Ortaklık ve Birlikte Kontrol Edilen Ortaklıklar (İş Ort.) Satış Karları		-	-
18.3	Diğer Durdurulan Faaliyet Gelirleri		-	-
XIX.	DURDURULAN FAALİYETLERDEN GİDERLER (-)		-	-
19.1	Satış Amaçlı Elde Tutulan Duran Varlık Giderleri		-	-
19.2	İştirak. Bağlı Ortaklık ve Birlikte Kontrol Edilen Ortaklıklar (İş Ort.) Satış Zararları		-	-
19.3	Diğer Durdurulan Faaliyet Giderleri		-	-
XX.	DURDURULAN FAALİYETLER VERGİ ÖNCESİ K/Z (XVIII-XIX)		-	-
XXI.	DURDURULAN FAALİYETLER VERGİ KARŞILIĞI (-)		-	-
21.1	Cari Vergi Karşılığı		-	-
21.2	Ertelemiş Vergi Karşılığı		-	-
XXII.	DURDURULAN FAALİYETLER DÖNEM NET K/Z (XX-XXI)		-	-
XXIII.	NET DÖNEM KÂRI/ZARARI (XVII+XXII)	IV-k	59.619	87.643
	Hisse Başına Kâr / Zarar (1.000 nominal için tam TL olarak)		0,000914	0,001344

**31 MART 2012 VE 31 MART 2011 TARİHLERİNDE SONA EREN DÖNEMLERE İLİŞKİN
KONSOLİDE OLMAYAN ÖZKAYNAKLARDA MUHASABELEŞTİRİLEN
GELİR GİDER KALEMLERİNE İLİŞKİN TABLO**

(Tutarlar aksi belirtilmedikçe Bin Türk Lirası (“TL”) olarak ifade edilmiştir.)

IV. ÖZKAYNAKLARDA MUHASABELEŞTİRİLEN GELİR GİDER KALEMLERİNE İLİŞKİN TABLO		
ÖZKAYNAKLARDA MUHASABELEŞTİRİLEN GELİR GİDER KALEMLERİ	Cari Dönem (31/03/2012)	Önceki Dönem (31/03/2011)
I. MENKUL DEĞERLER DEĞERLEME FARKLARINA SATILMAYA HAZIR FİNANSAL VARLIKLARDAN EKLENEN	48.812	(73.833)
II. MADDİ DURAN VARLIKLAR YENİDEN DEĞERLEME FARKLARI	-	-
III. MADDİ OLMAYAN DURAN VARLIKLAR YENİDEN DEĞERLEME FARKLARI	-	-
IV. YABANCI PARA İŞLEMLER İÇİN KUR ÇEVİRİM FARKLARI	-	-
V. NAKİT AKIŞ RİSKİNDEN KORUNMA AMAÇLI TÜREV FİNANSAL VARLIKLARA İLİŞKİN KÂR/ZARAR (Gerçeğe Uygun Değer Değişikliklerinin Etkin Kısmı)	-	-
VI. YURTDIŞINDAKİ NET YATIRIM RİSKİNDEN KORUNMA AMAÇLI TÜREV FİNANSAL VARLIKLARA İLİŞKİN KÂR/ZARAR (Gerçeğe Uygun Değer Değişikliklerinin Etkin Kısmı)	-	-
VII. MUHASABE POLİTİKASINDA YAPILAN DEĞİŞİKLİKLER İLE HATALARIN DÜZELTİLMESİNİN ETKİSİ	-	-
VIII. TMS UYARINCA ÖZKAYNAKLARDA MUHASABELEŞTİRİLEN DİĞER GELİR GİDER UNSURLARI	-	-
IX. DEĞERLEME FARKLARINA AİT ERTELENMİŞ VERGİ	(7.002)	14.754
X. DOĞRUDAN ÖZKAYNAK ALTINDA MUHASABELEŞTİRİLEN NET GELİR/GİDER (I+II+...+IX)	41.810	(59.079)
XI. DÖNEM KÂRI/ZARARI	(13.804)	65
11.1 Menkul Değerlerin Gerçeğe Uygun Değerindeki Net Değişime (Kar-Zarara Transfer)	(13.804)	65
11.2 Nakit Akış Riskinden Korunma Amaçlı Türev Finansal Varlıklardan Yeniden Sınıflandırılan ve Gelir Tablosunda Gösterilen Kısım	-	-
11.3 Yurtdışındaki Net Yatırım Riskinden Korunma Amaçlı Yeniden Sınıflandırılan ve Gelir Tablosunda Gösterilen Kısım	-	-
11.4 Diğer	-	-
XII. DÖNEME İLİŞKİN MUHASABELEŞTİRİLEN TOPLAM KÂR/ZARAR (X±XI)	28.006	(59.014)

**31 MART 2011 TARİHİNDE SONA EREN DÖNEME İLİŞKİN
KONSOLİDE OLMAYAN ÖZKAYNAK DEĞİŞİM TABLOSU**

(Tutarlar aksi belirtilmedikçe Bin Türk Lirası (“TL”) olarak ifade edilmiştir.)

V. ÖZKAYNAK DEĞİŞİM TABLOSU																			
31 Mart 2011		Dipnot	Ödenmiş Sermaye	Ödenmiş Sermaye Enflasyon Düzeltme Farkı	Hisse Senedi İhraç Primleri	Hisse Senedi İptal Karları	Yasal Yedek Akçeler	Statü Yedekleri	Olağanüstü Yedek Akçe	Diğer Yedekler	Dönem Net Karı/ (Zararı)	Geçmiş Dönem Karı/ (Zararı)	Menkul Değer Değerleme Farkı	Maddi ve Maddi Olmayan Duran Varlık YDF	Ortaklıklardan Bedelsiz Hisse Senetleri	Risken Korunma Fonları	Satış A./Durdurulan F.İlişkin Dur.V.Bir. Değ.F.	Toplam Özkaynak	
I.	Dönem Başı Bakiyesi		652.290	-	-	-	149.450	-	1.312.011	272.693	242.738	-	70.887	-	-	-	-	-	2.700.069
II.	TMS 8 Uyarınca Yapılan Düzeltmeler		-	-	-	-	-	-	-	-	-	-	-	-	-	-	-	-	-
2.1	Hataların Düzeltilmesinin Etkisi		-	-	-	-	-	-	-	-	-	-	-	-	-	-	-	-	-
2.2	Muhasebe Politikasında Yapılan Değişikliklerin Etkisi		-	-	-	-	-	-	-	-	-	-	-	-	-	-	-	-	-
III.	Yeni Bakiye (I+II)		652.290	-	-	-	149.450	-	1.312.011	272.693	242.738	-	70.887	-	-	-	-	-	2.700.069
IV.	Dönem İçindeki Değişimler		-	-	-	-	-	-	-	-	-	-	-	-	-	-	-	-	-
	Birleşmeden Kaynaklanan Artış/Azalış		-	-	-	-	-	-	-	-	-	-	-	-	-	-	-	-	-
V.	Menkul Değerler Değerleme Farkları		-	-	-	-	-	-	-	-	-	-	(59.014)	-	-	-	-	-	(59.014)
VI.	Risken Korunma Fonları (Etkin kısım)		-	-	-	-	-	-	-	-	-	-	-	-	-	-	-	-	-
6.1	Nakit Akış Riskinden Korunma Amaçlı		-	-	-	-	-	-	-	-	-	-	-	-	-	-	-	-	-
6.2	Yurtdışındaki Net Yatırım Riskinden Korunma Amaçlı		-	-	-	-	-	-	-	-	-	-	-	-	-	-	-	-	-
VII.	Maddi Duran Varlıklar Yeniden Değerleme Farkları		-	-	-	-	-	-	-	-	-	-	-	-	-	-	-	-	-
VIII.	Maddi Olmayan Duran Varlıklar Yeniden Değerleme Farkları		-	-	-	-	-	-	-	-	-	-	-	-	-	-	-	-	-
IX.	İştirakler, Bağlı Ort. ve Birlikte Kontrol Edilen Ort.(İş Ort.) Bedelsiz HİS		-	-	-	-	-	-	-	-	-	-	-	-	-	-	-	-	-
X.	Kur Farkları		-	-	-	-	-	-	-	-	-	-	-	-	-	-	-	-	-
XI.	Varlıkların Elden Çıkarılmasından Kaynaklanan Değişiklik		-	-	-	-	-	-	-	-	-	-	-	-	-	-	-	-	-
XII.	Varlıkların Yeniden Sınıflandırılmasından Kaynaklanan Değişiklik		-	-	-	-	-	-	-	-	-	-	-	-	-	-	-	-	-
XIII.	İştirak Özkaynağındaki Değişikliklerin Banka Özkaynağına Etkisi		-	-	-	-	-	-	-	-	-	-	-	-	-	-	-	-	-
XIV.	Sermaye Artırımı		-	-	-	-	-	-	-	-	-	-	-	-	-	-	-	-	-
14.1	Nakden		-	-	-	-	-	-	-	-	-	-	-	-	-	-	-	-	-
14.2	İç Kaynaklardan		-	-	-	-	-	-	-	-	-	-	-	-	-	-	-	-	-
XV.	Hisse Senedi İhraç Primi		-	-	-	-	-	-	-	-	-	-	-	-	-	-	-	-	-
XVI.	Hisse Senedi İptal Karları		-	-	-	-	-	-	-	-	-	-	-	-	-	-	-	-	-
XVII.	Ödenmiş Sermaye Enflasyon Düzeltme Farkı		-	-	-	-	-	-	-	-	-	-	-	-	-	-	-	-	-
XVIII.	Diğer		-	-	-	-	-	-	-	-	-	-	-	-	-	-	-	-	-
XIX.	Dönem Net Karı veya Zararı		-	-	-	-	-	-	-	-	87.643	-	-	-	-	-	-	-	87.643
XX.	Kâr Dağıtım		-	-	-	-	12.516	-	193.811	-	(242.738)	-	-	-	-	-	-	-	(36.411)
20.1	Dağıtılan Temettü		-	-	-	-	-	-	-	-	(36.411)	-	-	-	-	-	-	-	(36.411)
20.2	Yedeklere Aktarılan Tutarlar		-	-	-	-	12.516	-	193.811	-	(206.327)	-	-	-	-	-	-	-	-
20.3	Diğer		-	-	-	-	-	-	-	-	-	-	-	-	-	-	-	-	-
	Dönem Sonu Bakiyesi (III+IV+V+...+XVIII+XIX+XX)		652.290	-	-	-	161.966	-	1.505.822	272.693	87.643	-	11.873	-	-	-	-	-	2.692.287

**31 MART 2012 TARİHİNDE SONA EREN DÖNEME İLİŞKİN
KONSOLİDE OLMAYAN ÖZKAYNAK DEĞİŞİM TABLOSU**

(Tutarlar aksi belirtilmedikçe Bin Türk Lirası (“TL”) olarak ifade edilmiştir.)

V. ÖZKAYNAK DEĞİŞİM TABLOSU																	
31 Mart 2012	Dipnot	Ödenmiş Sermaye	Ödenmiş Sermaye Enflasyon Düzeltme Farkı	Hisse Senedi İhraç Primleri	Hisse Senedi İptal Karları	Yasal Yedek Akçeler	Statü Yedekleri	Olağanüstü Yedek Akçe	Diğer Yedekler	Dönem Net Karı/ (Zararı)	Geçmiş Dönem Karı/ (Zararı)	Menkul Değer Değerleme Farkı	Maddi ve Maddi Olmayan Duran Varlık YDF	Ortaklıklardan Bedelsiz Hisse Senetleri	Riskten Korunma Fonları	Satış A./Durdurulan F.İlişkin Dur.V.Bir. Değ.F.	Toplam Özkaynak
I. Önceki Dönem Sonu Bakiyesi		652.290	-	-	-	161.966	-	1.505.822	272.693	240.787	-	(38.457)	-	-	-	-	2.795.101
Dönem İçindeki Değişimler		-	-	-	-	-	-	-	-	-	-	-	-	-	-	-	-
II. Birleşmeden Kaynaklanan Artış/Azalış		-	-	-	-	-	-	-	-	-	-	-	-	-	-	-	-
III. Menkul Değerler Değerleme Farkları		-	-	-	-	-	-	-	-	-	-	28.006	-	-	-	-	28.006
IV. Riskten Korunma Fonları (Etkin kısım)		-	-	-	-	-	-	-	-	-	-	-	-	-	-	-	-
4.1 Nakit Akış Riskinden Korunma Amaçlı		-	-	-	-	-	-	-	-	-	-	-	-	-	-	-	-
4.2 Yurtdışındaki Net Yatırım Riskinden Korunma Amaçlı		-	-	-	-	-	-	-	-	-	-	-	-	-	-	-	-
V. Maddi Duran Varlıklar Yeniden Değerleme Farkları		-	-	-	-	-	-	-	-	-	-	-	-	-	-	-	-
VI. Maddi Olmayan Duran Varlıklar Yeniden Değerleme Farkları		-	-	-	-	-	-	-	-	-	-	-	-	-	-	-	-
VII. İştirakler, Bağlı Ort. ve Birlikte Kontrol Edilen Ort.(İş Ort.) Bedelsiz HS		-	-	-	-	-	-	-	-	-	-	-	-	-	-	-	-
VIII. Kur Farkları		-	-	-	-	-	-	-	-	-	-	-	-	-	-	-	-
IX. Varlıkların Elden Çıkarılmasından Kaynaklanan Değişiklik		-	-	-	-	-	-	-	-	-	-	-	-	-	-	-	-
X. Varlıkların Yeniden Sınıflandırılmasından Kaynaklanan Değişiklik		-	-	-	-	-	-	-	-	-	-	-	-	-	-	-	-
XI. İştirak Özkaynağındaki Değişikliklerin Banka Özkaynağına Etkisi		-	-	-	-	-	-	-	-	-	-	-	-	-	-	-	-
XII. Sermaye Artırımı		-	-	-	-	-	-	-	-	-	-	-	-	-	-	-	-
12.1 Nakden		-	-	-	-	-	-	-	-	-	-	-	-	-	-	-	-
12.2 İç Kaynaklardan		-	-	-	-	-	-	-	-	-	-	-	-	-	-	-	-
XIII. Hisse Senedi İhraç Primi		-	-	-	-	-	-	-	-	-	-	-	-	-	-	-	-
XIV. Hisse Senedi İptal Karları		-	-	-	-	-	-	-	-	-	-	-	-	-	-	-	-
XV. Ödenmiş Sermaye Enflasyon Düzeltme Farkı		-	-	-	-	-	-	-	-	-	-	-	-	-	-	-	-
XVI. Diğer		-	-	-	-	-	-	-	-	-	-	-	-	-	-	-	-
XVII. Dönem Net Karı veya Zararı		-	-	-	-	-	-	-	-	59.619	-	-	-	-	-	-	59.619
XVIII. Kâr Dağıtım		-	-	-	-	13.945	-	226.842	-	(240.787)	-	-	-	-	-	-	-
18.1 Dağıtılan Temettü		-	-	-	-	-	-	-	-	-	-	-	-	-	-	-	-
18.2 Yedeklere Aktarılan Tutarlar		-	-	-	-	13.945	-	226.842	-	(240.787)	-	-	-	-	-	-	-
18.3 Diğer		-	-	-	-	-	-	-	-	-	-	-	-	-	-	-	-
Dönem Sonu Bakiyesi (III+IV+V+...+XVIII+XIX+XX)		652.290	-	-	-	175.911	-	1.732.664	272.693	59.619	-	(10.451)	-	-	-	-	2.882.726

31 MART 2012 VE 31 MART 2011 TARİHLERİNDE SONA EREN DÖNEMLERE İLİŞKİN KONSOLİDE OLMAYAN NAKİT AKIŞ TABLOLARI

(Tutarlar aksi belirtilmedikçe Bin Türk Lirası ("TL") olarak ifade edilmiştir.)

VI. NAKİT AKIŞ TABLOLARI			
	Dipnot (Beşinci Bölüm VI)	Cari Dönem (31/03/2012)	Önceki Dönem (31/03/2011)
A. BANKACILIK FAALİYETLERİNE İLİŞKİN NAKİT AKIMLARI			
1.1 Bankacılık Faaliyet Konusu Aktif ve Pasiflerdeki Değişim Öncesi Faaliyet Kârı		340.305	368.489
1.1.1 Alınan Faizler		664.346	467.023
1.1.2 Ödenen Faizler		(244.302)	(133.684)
1.1.3 Alınan Temettümler		7.415	15.981
1.1.4 Alınan Ücret ve Komisyonlar		128.530	107.717
1.1.5 Elde Edilen Diğer Kazançlar		(62.754)	12.209
1.1.6 Zarar Olarak Muhasebeleştirilen Donuk Alacaklardan Tahsilatlar		38.264	150.650
1.1.7 Personele ve Hizmet Tedarik Edenlere Yapılan Nakit Ödemeler		357.732	(88.525)
1.1.8 Ödenen Vergiler		(16.311)	(66.326)
1.1.9 Diğer		(532.615)	(96.556)
1.2 Bankacılık Faaliyetleri Konusu Aktif ve Pasiflerdeki Değişim		(1.187.614)	1.842.302
1.2.1 Alım Satım Amaçlı Finansal Varlıklardaki Net (Artış)/Azalış		(741.214)	(29.875)
1.2.2 Gerçeğe Uygun Değer Farkı K/Z' a Yansıtılan Finansal Varlıklardaki Net (Artış)/Azalış		-	-
1.2.3 Bankalar Hesabındaki Net (Artış)/Azalış		(10.919)	(5.883)
1.2.4 Kredilerdeki Net (Artış) Azalış		(285.947)	(1.677.318)
1.2.5 Diğer Aktiflerde Net (Artış) Azalış		(82.948)	(76.238)
1.2.6 Bankaların Mevduatlarında Net Artış (Azalış)		(131.440)	(233.544)
1.2.7 Diğer Mevduatlarda Net Artış (Azalış)		1.042.914	755.611
1.2.8 Alınan Kredilerdeki Net Artış (Azalış)		(355.812)	2.019.942
1.2.9 Vadesi Gelmiş Borçlarda Net Artış/(Azalış)		-	-
1.2.10 Diğer Borçlarda Net Artış (Azalış)		(622.248)	1.089.607
I. Bankacılık Faaliyetlerinden Kaynaklanan Net Nakit Akımı		(847.309)	2.210.791
B. YATIRIM FAALİYETLERİNE İLİŞKİN NAKİT AKIMLARI			
II. Yatırım Faaliyetlerinden Kaynaklanan Net Nakit Akımı		769.865	176.673
2.1 İktisap Edilen Bağlı Ortaklık ve İştirakler ve Birlikte Kontrol Edilen Ortaklıklar (İş Ortaklıkları)		-	-
2.2 Elden Çıkarılan Bağlı Ortaklık ve İştirakler ve Birlikte Kontrol Edilen Ortaklıklar (İş Ortaklıkları)		-	-
2.3 Satın Alınan Menkuller ve Gayrimenkuller		(6.223)	(100)
2.4 Elden Çıkarılan Menkul ve Gayrimenkuller		-	2.546
2.5 Elde Edilen Satılmaya Hazır Finansal Varlıklar		(457.211)	(411.660)
2.6 Elden Çıkarılan Satılmaya Hazır Finansal Varlıklar		1.233.299	585.892
2.7 Satın Alınan Yatırım Amaçlı Menkul Değerler		-	-
2.8 Satılan Yatırım Amaçlı Menkul Değerler		-	-
2.9 Diğer		-	(5)
C. FİNANSMAN FAALİYETLERİNE İLİŞKİN NAKİT AKIMLARI			
III. Finansman Faaliyetlerinden Sağlanan Net Nakit		1	-
3.1 Krediler ve İhraç Edilen Menkul Değerlerden Sağlanan Nakit		-	-
3.2 Krediler ve İhraç Edilen Menkul Değerlerden Kaynaklanan Nakit Çıkışı		-	-
3.3 İhraç Edilen Sermaye Araçları		-	-
3.4 Temettü Ödemeleri		-	-
3.5 Finansal Kiralamaya İlişkin Ödemeler		1	-
3.6 Diğer		-	-
IV. Döviz Kurundaki Değişimin Nakit ve Nakde Eşdeğer Varlıklar Üzerindeki Etkisi		(2.722)	(1.247)
V. Nakit ve Nakde Eşdeğer Varlıklardaki Net Artış (I+II+III+IV)		(80.165)	2.386.217
VI. Dönem Başındaki Nakit ve Nakde Eşdeğer Varlıklar	(VI)	5.111.127	3.050.941
VII. Dönem Sonundaki Nakit ve Nakde Eşdeğer Varlıklar	(VI)	5.030.962	5.437.158

**31 MART 2012 TARİHİ İTİBARIYLA KONSOLİDE OLMAYAN
FİNANSAL TABLOLARA İLİŞKİN AÇIKLAMA VE DİPNOTLAR**

(Tutarlar aksi belirtilmedikçe Bin Türk Lirası (“TL”) olarak ifade edilmiştir.)

ÜÇÜNCÜ BÖLÜM

MUHASEBE POLİTİKALARINA İLİŞKİN AÇIKLAMALAR

I. SUNUM ESASLARINA İLİŞKİN AÇIKLAMALAR

a. Finansal tablolar ile bunlara ilişkin açıklama ve dipnotların Türkiye Muhasebe Standartları ve Bankaların Muhasebe Uygulamalarına ve Belgelerin Saklanması İlişkin Usul ve Esaslar Hakkında Yönetmeliğe uygun olarak hazırlanması:

Konsolide olmayan finansal tablolar, 5411 Sayılı Bankacılık Kanunu’na ilişkin olarak 1 Kasım 2006 tarih ve 26333 sayılı Resmi Gazete’de yayımlanan Yönetmelikler’den Bankaların Muhasebe Uygulamalarına ve Belgelerin Saklanması İlişkin Usul ve Esaslar Hakkında Yönetmelik (“Yönetmelik”) hükümleri çerçevesinde, Türkiye Muhasebe Standartları Kurulu (“TMSK”) tarafından yürürlüğe konulan Türkiye Muhasebe Standartları (“TMS”) ve Türkiye Finansal Raporlama Standartları (“TFRS”) ile bunlara ilişkin ek ve yorumlara (tümü “Türkiye Muhasebe Standartları” ya da “TMS”) ve Bankacılık Düzenleme ve Denetleme Kurulu (“BDDK”) tarafından muhasebe ve finansal raporlama esaslarına ilişkin yayımlanan diğer yönetmelik, tebliğ, açıklama ve genelgelere uygun olarak hazırlanmıştır. Düzenlenen kamuya açıklanacak konsolide olmayan finansal tabloların biçim ve içerikleri ile bunların açıklama ve dipnotları 10 Şubat 2007 tarih ve 26430 sayılı Resmi Gazete’de yayımlanan “Bankalarca Kamuya Açıklanacak Finansal Tablolar ile Bunlara İlişkin Açıklama ve Dipnotlar Hakkında Tebliğ” ile bu tebliğe ek ve değişiklikler getiren tebliğlere uygun olarak hazırlanmıştır. Banka, muhasebe kayıtlarını Türk parası olarak, Bankacılık Kanunu, Türk Ticaret Kanunu ve Türk vergi mevzuatına uygun olarak tutmaktadır.

Konsolide olmayan finansal tablolar, gerçeğe uygun değerleri ile gösterilen finansal varlık ve yükümlülüklerin dışında, 31 Aralık 2004 tarihine kadar enflasyon düzeltmesine tabi tutulmak suretiyle, tarihi maliyet esaslı baz alınarak TL olarak hazırlanmıştır.

Finansal tabloların TMS’ye göre hazırlanmasında Banka yönetiminin bilançodaki varlık ve yükümlülükler ile bilanço tarihi itibarıyla koşullu konular hakkında varsayımlar ve tahminler yapması gerekmektedir. Söz konusu varsayımlar ve tahminler düzenli olarak gözden geçirilmekte, gerekli düzeltmeler yapılmakta ve bu düzeltmelerin etkisi gelir tablosuna yansıtılmaktadır. Kullanılan varsayım ve tahminler ilgili dipnotlarda açıklanmaktadır.

Finansal tabloların kesinleşme tarihi itibarıyla yayımlanmış olan TMS ve TFRS değişikliklerinden, TFRS 9 Finansal Araçlar standardı hariç tutulmak üzere, Banka’nın muhasebe politikaları, finansal durumu ve performansı üzerinde önemli etkisi olması beklenmemektedir.

b. Finansal tabloların hazırlanmasında izlenen muhasebe politikaları ve kullanılan değerlendirme esasları:

Finansal tabloların hazırlanmasında izlenen muhasebe politikaları ve kullanılan değerlendirme esasları raporlama standartları kapsamında yer alan esaslara göre belirlenmiş ve uygulanmıştır. Söz konusu muhasebe politikaları ve değerlendirme esasları muhasebe politikalarına ilişkin açıklamalar bölümünde detaylandırılmıştır.

II. FİNANSAL ARAÇLARIN KULLANIM STRATEJİSİ VE YABANCI PARA CİNSİNDEN İŞLEMLERE İLİŞKİN AÇIKLAMALAR

Banka’nın ana kaynakları müşteri mevduatı ve yurtdışından kullanılan kredilerdir. Banka, plasmanlarını yüksek getirili, düşük riskli, yeterli teminatı bulunan varlıklara yöneltmektedir. Banka, vadesi gelmiş yükümlülüklerin karşılanabilirliğini sağlayıcı likidite yapısını, fonlama kaynaklarını çeşitlendirerek, yeterli düzeyde nakit ve nakde dönüştürülebilir varlık bulundurarak oluşturmaktadır. Kaynakların vade yapısı ile plasmanların vade yapısı ve getirisi piyasa şartlarına göre dikkate alınmakta, uzun vadeli plasmanlarda daha yüksek getiri ilkesi benimsenmektedir.

Banka piyasa riskinin yönetimi ve kontrolünde bağlı bulunduğu grup paralelinde gelişmiş yöntemleri günlük olarak uygulamaktadır. Piyasa riskinin ölçümünde ve limit belirlemede tarihsel benzetim yöntemiyle Riske Maruz Değer (“VaR”) yaklaşımı kullanılmaktadır. Piyasa riskine tabi olan portföylerde ürün ve portföy bazında faiz oranı, kur ve hisse senedi fiyat risklerine ilişkin günlük ve aylık maksimum zarar limitleri, Riske Maruz Değer limitleri, vade limitleri ve büyüklük limitleri uygulanmaktadır. Limit kullanımları gün içinde çeşitli kontrol noktaları vasıtasıyla izlenmekte ve üst yönetime raporlanmaktadır. Risk izleme ve kontrol faaliyetleri bağımsız birimlerce yürütülmektedir. Faiz riskine tabi olan portföylerde, portföylerin faiz oranlarındaki değişkenliğine olan hassasiyeti Bugünkü Değer Baz Puan (“PVBP”) yöntemiyle analiz edilmekte ve ilgili limitler belirlenmektedir.

**31 MART 2012 TARİHİ İTİBARIYLA KONSOLİDE OLMAYAN
FİNANSAL TABLOLARA İLİŞKİN AÇIKLAMA VE DİPNOTLAR**

(Tutarlar aksi belirtilmedikçe Bin Türk Lirası (“TL”) olarak ifade edilmiştir.)

II. FİNANSAL ARAÇLARIN KULLANIM STRATEJİSİ VE YABANCI PARA CİNSİNDEN İŞLEMLERE İLİŞKİN AÇIKLAMALAR (Devamı)

Piyasa riskinin kontrolünün yanında izlenmesi ve yönetimine ilişkin, ürün ve portföyler bazında çeşitli verim eğrileri senaryoları, stres senaryoları, likidite, gap (boşluk) ve volatilité analizleri yapılmaktadır. Bu analizler vasıtasıyla, hedeflenen kârlılığa ilişkin, olası risklere hazır olunması ve hızlı karar alınabilmesi amaçlanmaktadır.

Yapılan analizler, limit kullanım ve kontrolleri aylık olarak Aktif-Pasif komitesi toplantılarında tartışılmakta ve geliştirici kararlar alınmaktadır. Yabancı para işlemlerden doğan kur farkı gelirleri ve giderleri işlemin yapıldığı dönemde kayıtlara intikal ettirilmiştir. Dönem sonlarında, yabancı para takipteki krediler ve elde etme maliyeti esasına göre muhasebeleştirilen parasal olmayan kalemler hariç diğer yabancı para aktif ve pasif hesapların bakiyeleri, dönem sonu Banka döviz kurundan TL’ye çevrilmiş ve oluşan kur farkları, kambiyo kârı veya zararları olarak gelir tablosuna yansıtılmıştır.

III. İŞTİRAK VE BAĞLI ORTAKLIKLARA İLİŞKİN BİLGİLER

Banka’nın 31 Mart 2012 tarihi itibarıyla iştiraki bulunmamaktadır. Bağlı Ortaklıklar, konsolide olmayan finansal tablolarda “Finansal Araçlar: Muhasebeleştirme ve Ölçmeye İlişkin Türkiye Muhasebe Standardı” (“TMS 39”)’na göre muhasebeleştirilmektedir. Teşkilatlanmış piyasalarda işlem görmeyen ve gerçeğe uygun değeri güvenilir bir şekilde belirlenemeyen bağlı ortaklıklar, değer kaybı ile ilgili karşılık düşüldükten sonra, maliyet bedelleri ile finansal tablolara yansıtılmıştır. Banka’nın mali olmayan bağlı ortaklıkları, HSBC Ödeme Sistemleri ve Bilgisayar Teknolojileri Basın Yayın ve Müşteri Hizmetleri A.Ş. ve HSBC İnternet ve Telekomünikasyon Hizmetleri A.Ş.’dir. HSBC Ödeme Sistemleri ve Bilgisayar Teknolojileri Basın Yayın ve Müşteri Hizmetleri A.Ş., gerek kendi gerekse hizmet verdiği diğer tüzel kişilerin müşterilerine VIP hizmetleri vermek, bu kapsamda; demiryolu, kara, deniz ve hava liman ve yolcu salonlarında gerek kendi gerekse hizmet sunduğu her türlü hukuki hükmi şahıslara, transfer, ağırlama, pasaport, ikram, konaklama, otopark, özel bekleme salonu, ulaştırma, her türlü yardım ve hizmetleri vermek/almak amacıyla 10 Aralık 1999 tarihinde kurulmuştur. HSBC İnternet ve Telekomünikasyon Hizmetleri A.Ş., bilgi ve iletişim hizmetleri sunmak amacıyla 13 Ocak 2005 tarihinde kurulmuştur.

IV. VADELİ İŞLEM VE OPSİYON SÖZLEŞMELERİ İLE TÜREV ÜRÜNLERE İLİŞKİN AÇIKLAMALAR

Banka, yabancı para pozisyon riskini azaltmak amacıyla vadeli döviz alım satım, swap para alım satım ve para opsiyonu alım satım sözleşmeleri yapmakta, faiz riskini azaltmak amacıyla da faiz futures ve faiz swap sözleşmesi işlemlerine girmektedir. TMS 39 hükümleri uyarınca riskten korunma aracı olarak değerlendirilmeyen söz konusu işlemler alım satım amaçlı türev finansal işlemler olarak sınıflandırılmakta ve gerçeğe uygun değerleri ile izlenmektedir. Türev araçların gerçeğe uygun değeri, piyasada oluşan rayiç değerleri dikkate alınarak veya indirgenmiş nakit akımı modeli kullanılarak hesaplanmaktadır. Türev finansal işlemlerin gerçeğe uygun değerinin pozitif olması durumunda “Gerçeğe uygun değer farkı kâr/zarara yansıtılan finansal varlıklar” ana hesap kalemi altında “Alım satım amaçlı türev finansal varlıklar” içerisinde; negatif olması durumunda ise “Alım satım amaçlı türev finansal borçlar” içerisinde gösterilmektedir. Yapılan değerlemeler sonucunda gerçeğe uygun değerinde meydana gelen farklar gelir tablosunda “Türev finansal işlemlerden kar/zarar” hesabına yansıtılmaktadır. Banka’nın 31 Mart 2012 ve 31 Aralık 2011 tarihleri itibarıyla ana sözleşmeden ayrıştırılmak suretiyle oluşturulan türev ürünü bulunmamaktadır. Banka’nın 31 Mart 2012 ve 31 Aralık 2011 tarihleri itibarıyla riskten korunma amaçlı türev finansal aracı bulunmamaktadır.

V. FAİZ GELİR VE GİDERİNE İLİŞKİN AÇIKLAMALAR

Etkin faiz oranı yöntemi kullanılarak hesaplanan faiz gelirleri ve giderleri tahakkuk esasına göre muhasebeleştirilmektedir. İlgili mevzuat gereğince donuk alacak haline gelmiş kredilerin ve diğer alacakların faiz tahakkuk ve reeskontları iptal edilmekte ve söz konusu tutarlar tahsil edildikleri zaman faiz geliri olarak kaydedilmektedir.

VI. Ücret ve komisyon gelir ve giderlerine ilişkin açıklamalar

Tahsil edildikleri dönemde gelir kaydedilen bazı bankacılık işlemleriyle ilgili ücret gelirleri haricindeki ücret ve komisyon gelirleri ve giderleri ücret ve komisyon niteliğine göre esas olarak tahakkuk esasına veya “Etkin faiz (İç verim) oranı yöntemi”ne göre muhasebeleştirilmektedir. Sözleşmeler yoluyla sağlanan ya da üçüncü bir gerçek veya tüzel kişi için varlık alımı veya satımı gibi işlemlere ilişkin hizmetler yoluyla sağlanan gelirler tahsil edildiği tarihlerde gelir olarak kaydedilmektedir.

**31 MART 2012 TARİHİ İTİBARIYLA KONSOLİDE OLMAYAN
FİNANSAL TABLOLARA İLİŞKİN AÇIKLAMA VE DİPNOTLAR**

(Tutarlar aksi belirtilmedikçe Bin Türk Lirası ("TL") olarak ifade edilmiştir.)

VII. FİNANSAL VARLIKLARA İLİŞKİN AÇIKLAMALAR

Banka, finansal varlıklarını gerçeğe uygun değer farkı kâr veya zarara yansıtılan olarak sınıflandırılan finansal varlıklar, satılmaya hazır finansal varlıklar, vadeye kadar elde tutulacak yatırımlar, krediler ve diğer alacaklar başlıkları altında sınıflandırmaktadır. Söz konusu finansal varlıklar işlem tarihine göre kayıtlara alınmakta ve kayıtlardan çıkarılmaktadır. Finansal varlıkların sınıflandırılması varlıkların satınalma tarihi itibarıyla yapılmaktadır.

a. Gerçeğe Uygun Değer Farkı Kâr/Zarar'a Yansıtılan Finansal Varlıklar:

Gerçeğe uygun değer farkı kâr veya zarara yansıtılan finansal varlıklar alım satım amaçlı finansal varlıklar ve gerçeğe uygun değer farkları kâr veya zarara yansıtılan olarak sınıflandırılan finansal varlıklar başlıkları altında gerçeğe uygun değerleri ile bilançoya alınmaktadır ve kayda alınmalarını müteakip gerçeğe uygun değerleri ile değerlemeye tabi tutulmaktadır. Gerçeğe uygun değer tespitinde söz konusu finansal varlıkların işlem gördükleri teşkilatlanmış piyasalarda oluşan ortalama fiyatları kullanılmakta, oluşan kâr veya zarar gelir tablosu ile ilişkilendirilmektedir. Türev finansal araçlar da riskten korunma aracı olarak tanımlanmadığı sürece alım satım amaçlı finansal varlıklar olarak sınıflandırılmaktadır. Üçüncü Bölüm IV no'lu dipnotta türev finansal araçların muhasebeleştirilmesine ilişkin esaslar açıklanmıştır.

b. Satılmaya Hazır Finansal Varlıklar:

Satılmaya hazır finansal varlıklar, gerçeğe uygun değer farkı kâr veya zarara yansıtılan finansal varlıklar, krediler ve diğer alacaklar ve vadeye kadar elde tutulacak finansal varlıklar dışında kalan finansal varlıklardır. Satılmaya hazır finansal varlıklar, bilançoda gerçeğe uygun değerle takip edilmektedir. Söz konusu varlıklardan sabit bir vadesi ve belirli bir nakit akışı bulunanların gerçeğe uygun değerlerindeki değişimlerden kaynaklanan gerçekleşmemiş kâr veya zararlar özkaynaklar altındaki "menkul değerler değerlendirme farkları" altında, etkin faiz yöntemi kullanılarak hesaplanan faiz geliri ise gelir tablosunda takip edilmektedir. Satılmaya hazır finansal varlıklar elden çıkarıldığında özkaynak içinde takip edilen değer farkları gelir tablosuna yansıtılmaktadır. Satılmaya hazır finansal varlık olarak sınıflandırılan sermayede payı temsil eden finansal varlıklardan teşkilatlanmış piyasalarda işlem gören ve gerçeğe uygun değeri güvenilir bir şekilde tespit edilebilenler bilançoda gerçeğe uygun değer ile değerlendirilmekte ve söz konusu değerlendirme farkları "menkul değerler değerlendirme farkları" altında takip edilmekte, değeri güvenilir bir şekilde tespit edilemeyenler ise varsa değer kaybı ile ilgili karşılık düşüldükten sonra maliyet bedelleri ile bilançoda taşınmaktadır.

c. Kredi ve Alacaklar:

Krediler ve alacaklar, borçluya para, mal veya hizmet sağlama yoluyla yaratılan finansal varlıklardır. Söz konusu varlıklar etkin faiz oranı yöntemi kullanılarak iskonto edilmiş bedel üzerinden bilançoya yansıtılmaktadır.

Banka kredi ve diğer alacakları için bireysel ve portföy bazında risk değerlendirmesi yapmakta, sorunlu hale gelmiş kredileri için 1 Kasım 2006 tarih ve 26333 sayılı Resmî Gazete'de yayımlanan "Bankalarca Kredilerin ve Diğer Alacakların Niteliklerinin Belirlenmesi ve Bunlar İçin Ayrılacak Karşılıklara İlişkin Usul ve Esaslar hakkında Yönetmelik" ile belirtilen asgari oranlardan az olmamak üzere özel karşılık ayırmaktadır. Banka sorunlu krediler haricinde yine aynı tebliğ ile tanımlanmış diğer kredi ve alacakları için de genel karşılık ayırmaktadır. Sorunlu hale gelen kredilerin faiz ve tahakkukları bilançodan silinmekte ve karşılık gideri gelir tablosuna yansıtılmaktadır. Aynı yıl içerisinde karşılık ayrılmış kredilerden tahsilat yapıldığında kredi ve diğer alacaklar değer düşüş karşılığı iptal edilmektedir.

**31 MART 2012 TARİHİ İTİBARIYLA KONSOLİDE OLMAYAN
FİNANSAL TABLOLARA İLİŞKİN AÇIKLAMA VE DİPNOTLAR**

(Tutarlar aksi belirtilmedikçe Bin Türk Lirası (“TL”) olarak ifade edilmiştir.)

VII. FİNANSAL VARLIKLARA İLİŞKİN AÇIKLAMALAR (Devamı)

d. Vadeye Kadar Elde Tutulacak Yatırımlar:

Vadeye kadar elde tutulacak finansal varlıklar, vadesine kadar saklama niyetiyle elde tutulan ve fonlama kabiliyeti de dahil olmak üzere vade sonuna kadar elde tutulabilmesi için gerekli koşulların sağlanmış olduğu, sabit veya belirlenebilir ödemeleri ile sabit vadesi bulunan ve banka kaynaklı krediler ve diğer alacaklar dışında kalan finansal varlıklardan oluşmaktadır. Vadeye kadar elde tutulacak menkul değerler, etkin faiz oranı yöntemi kullanılarak iskonto edilmiş değerleri ile değerlendirilmekte ve maliyet ile değerlendirilmiş tutar arasında oluşan faiz gelir tablosu ile ilişkilendirilmekte, söz konusu finansal varlıklar için varsa hesaplanan değer azalışı yine gelir tablosuna yansıtılmaktadır. Banka'nın önceden vadeye kadar elde tutulacak menkul değerler arasında sınıflandırdığı ancak, finansal varlıklardan ihmal edilebilecek bir oranı dışındaki bir tutarını vadesinden önce satışa söz konusu etmesi sebebiyle sınıflandırma esaslarına uymadığı için iki yıl boyunca bu sınıflandırmaya tabi tutulamayacak finansal varlıkları bulunmamaktadır. Banka'nın 31 Mart 2012 ve 31 Aralık 2011 tarihleri itibarıyla vadeye kadar elde tutulacak yatırımları bulunmamaktadır.

VIII. FİNANSAL ARAÇLARIN DEĞER DÜŞÜKLÜĞÜNE İLİŞKİN AÇIKLAMALAR

Banka, her bilanço döneminde, bir finansal varlık veya finansal varlık grubunun değer düşüklüğüne uğradığına ilişkin ortada tarafsız göstergelerin bulunup bulunmadığı hususunu değerlendirir. Anılan türden bir göstergenin mevcut olması durumunda Banka ilgili değer düşüklüğü tutarını tespit eder. Bir finansal varlık veya finansal varlık grubu, yalnızca, ilgili varlığın ilk muhasebeleştirilmesinden sonra bir veya birden daha fazla olayın (“zarar/kayıp olayı”) meydana geldiğine ve söz konusu zarar olayının (veya olaylarının) ilgili finansal varlığın veya varlık grubunun güvenilir bir biçimde tahmin edilebilen gelecekteki tahmini nakit akışları üzerindeki etkisi sonucunda değer düşüklüğüne uğradığına ilişkin tarafsız bir göstergenin bulunması durumunda değer düşüklüğüne uğrar ve değer düşüklüğü zararı oluşur. Kullandırılan kredilerin tahsil edilemeyeceğine ilişkin bulguların varlığı halinde; 1 Kasım 2006 tarih 26333 sayılı Resmi Gazetede yayımlanan “Bankalarca Kredilerin ve Diğer Alacakların Niteliklerinin Belirlenmesi ve Bunlar İçin Ayrılacak Karşılıklara İlişkin Usul ve Esaslar Hakkında Yönetmelik” çerçevesinde sınıflandırılan ilgili krediler için ayrılması gerekli özel ve genel karşılıklar ayrılmakta olup, ayrılan karşılıklar ilgili dönemin kâr/zarar hesaplarına aktarılmaktadır.

IX. FİNANSAL ARAÇLARIN NETLEŞTİRİLMESİNE İLİŞKİN AÇIKLAMALAR

Finansal varlık ve yükümlülüklerin yasal olarak netleştirilmesi mümkün ise ve Banka'nın varlık ve yükümlülüğü net tutarları üzerinden tahsil etme veya ödeme niyeti varsa bilançoda net tutarlarıyla gösterilmektedir.

X. SATIŞ VE GERİ ALIŞ ANLAŞMALARINI VE MENKUL DEĞERLERİN ÖDÜNÇ VERİLMESİ İŞLEMLERİNE İLİŞKİN AÇIKLAMALAR

Repo işlemlerine konu olan finansal varlıklar, içinde buldukları portföye göre gerçeğe uygun değer farkı kâr veya zarara yansıtılan finansal varlıklar veya satılmaya hazır finansal varlıklar olarak sınıflandırılmakta ve söz konusu portföyler ile aynı yöntemler ile değerlendirilmektedir. Repo işleminden sağlanan fonlar için etkin faiz oranı yöntemine göre faiz gider reeskontu hesaplanmakta ve gelir tablosuna kaydedilmektedir. 31 Mart 2012 ve 31 Aralık 2011 tarihleri itibarıyla Banka'nın gerçeğe uygun değer farkı kâr veya zarara yansıtılan finansal varlıklar portföyünde yer alan herhangi bir finansal varlık repo işlemine konu edilmemiştir. Ters repo işlemleri bilançoda “Para Piyasaları - Ters Repo İşlemlerinden Alacaklar” başlığı altında muhasebeleştirilmektedir. Ters repo anlaşmaları ile belirlenen alım ve geri satım fiyatları arasındaki farkın döneme isabet eden kısmı için etkin faiz oranı yöntemine göre hesaplanan faiz gelir reeskontu gelir tablosuna yansıtılmaktadır. Banka'nın herhangi bir şekilde ödünce konu edilmiş menkul değeri bulunmamaktadır. 31 Mart 2012 tarihi itibarıyla Banka'nın bağlı ortaklığı HSBC Yatırım Menkul Değerler A.Ş. adına İMKB Tahvil Bono Piyasası teminatı olarak verdiği nominal 50.000 TL (31 Aralık 2011: 67.752 TL) tutarında devlet tahvili bulunmaktadır.

XI. SATIŞ AMAÇLI ELDE TUTULAN VE DURDURULAN FAALİYETLERE İLİŞKİN DURAN VARLIKLAR İLE BU VARLIKLARA İLİŞKİN BORÇLAR HAKKINDA AÇIKLAMALAR

Banka'nın 31 Mart 2012 ve 31 Aralık 2011 tarihleri itibarıyla durdurulan faaliyeti bulunmamaktadır. Satış amaçlı elde tutulan duran varlıklar, donuk alacaklardan dolayı edinilen maddi duran varlıklardan oluşmakta olup, finansal tablolarda 1 Kasım 2006 tarih ve 26333 sayılı Resmi Gazete’de yayımlanan “Bankaların Kıymetli Maden Alım Satımına ve Alacaklarından Dolayı Edindikleri Emtia ve Gayrimenkullerin Elden Çıkarılmasına İlişkin Usul ve Esaslar Hakkında Yönetmelik” hükümlerine uygun olarak kaydedilmektedir.

**31 MART 2012 TARİHİ İTİBARIYLA KONSOLİDE OLMAYAN
FİNANSAL TABLOLARA İLİŞKİN AÇIKLAMA VE DİPNOTLAR**

(Tutarlar aksi belirtilmedikçe Bin Türk Lirası (“TL”) olarak ifade edilmiştir.)

XII. ŞEREFİYE VE DİĞER MADDİ OLMAYAN DURAN VARLIKLARA İLİŞKİN AÇIKLAMALAR

Banka'nın maddi olmayan duran varlıkları yazılım programları, şerefiye ve ilk tesis ve taazzuv giderlerinden oluşmaktadır. Tüm maddi olmayan duran varlıklar, “Maddi Olmayan Duran Varlıklar Standardı” (“TMS 38”) uyarınca kayıtlara elde etme tutarları ve varlığın kullanılabilir hale getirilebilmesi için gerekli diğer doğrudan giderlerin ilavesi suretiyle bulunmuş maliyet bedelleri üzerinden alınmaktadır. Maddi olmayan duran varlıklar, bilançoda ilk kayıttan sonra, maliyet bedelinden birikmiş amortisman tutarları ve varsa birikmiş değer azalışları düşüldükten sonra kalan tutarları üzerinden gösterilmektedir. Maddi olmayan bir duran varlığın amortismanına tabi değeri, faydalı ömrüne sistemli bir biçimde dağıtılmaktadır. Maddi olmayan duran varlıkların maliyetleri 31 Aralık 2004 tarihinden önce aktife giren varlıklar için yüksek enflasyon döneminin sona erdiği tarih kabul edilen 31 Aralık 2004 tarihine kadar geçen süre dikkate alınıp enflasyon düzeltmesine tabi tutularak, daha sonraki girişler ise ilk alış bedelleri dikkate alınarak finansal tablolara yansıtılmaktadır.

Banka, 2002 yılı içerisinde Benkar'ı satın almıştır. Benkar'ın 26 Aralık 2002 tarihinde Banka ile birleştirilmesi neticesinde oluşan şerefiye, tespit edilmiş olan 10 yıllık faydalı ömür ile bağlantılı olarak %10 amortisman oranı ve doğrusal amortisman yöntemi kullanılarak Ekim 2006 sonuna kadar itfa edilmeye devam edilmiştir. BDDK tarafından 1 Kasım 2006 tarihli ve 26333 sayılı Resmî Gazete’de yayımlanan “Bankaların Muhasebe Uygulamalarına ve Belgelerin Saklanması İlişkin Usul ve Esaslar Hakkında Yönetmelik”in 4 üncü maddesi hükümleri ile finansal tabloların Türkiye Muhasebe Standartları’na dayanılarak hazırlanması uygulanmaya başlamıştır. Şerefiye yıllık olarak veya koşullardaki değişikliklerin değer düşüklüğü olabileceğini işaret ettiği durumlarda daha sık aralıklarla “TMS 36 - Varlıklarda Değer Düşüklüğü” standardına göre değer düşüklüğü testine tabi tutulmaktadır.

Diğer maddi olmayan duran varlıklar tahmini faydalı ömürleri esas alınarak %10 ile %33,3 oranlarında doğrusal amortisman yöntemi kullanılarak itfa edilmektedir.

XIII. MADDİ DURAN VARLIKLARA İLİŞKİN AÇIKLAMALAR

Tüm maddi duran varlıklar, “Maddi Duran Varlıklar Standardı” (“TMS 16”) uyarınca kayıtlara elde etme tutarları ve varlığın kullanılabilir hale getirilebilmesi için gerekli diğer doğrudan giderlerin ilavesi suretiyle bulunmuş maliyet bedelleri üzerinden alınmaktadır. Maddi duran varlıklar, kayda alınmalarını izleyen dönemde maliyet bedelinden birikmiş amortismanların ve varsa birikmiş değer azalışlarının düşülmesinden sonra kalan tutarları üzerinden değerlendirilmiştir. Maddi duran varlıkların maliyetleri, 31 Aralık 2004 tarihinden önce aktife giren varlıklar için yüksek enflasyon döneminin sona erdiği tarih kabul edilen 31 Aralık 2004 tarihine kadar geçen süre dikkate alınıp enflasyon düzeltmesine tabi tutularak, daha sonraki girişler ise ilk alış bedelleri dikkate alınarak finansal tablolara yansıtılmaktadır. Maddi duran varlıklar için varlıkların faydalı ömürlerine göre eşit tutarlı, doğrusal amortisman yöntemi kullanılarak; binalar %2, nakil araçları %15 ile %20, mobilya %20, diğer maddi duran varlıklar %2 ile %33 arasında değişen oranlarla amortismanına tabi tutulmaktadır. Bilanço tarihi itibarıyla aktifte bir hesap döneminden daha az bir süre bulunan varlıklara ilişkin olarak, bir tam yıl için öngörülen amortisman tutarının, varlığın aktifte kalış süresiyle orantılanması suretiyle bulunan tutar kadar amortisman ayrılmaktadır. Maddi duran varlıkların elden çıkarılmasından kaynaklanan kâr veya zarar, net elden çıkarma hasılatı ile ilgili maddi duran varlığın net defter değerinin farkı olarak gelir tablosuna yansıtılmaktadır. Maddi duran varlığın onarım maliyetlerinden varlığın ekonomik ömrünü uzatıcı nitelikte olanlar aktifleştirilmekte, diğer onarım maliyetleri ise gider olarak kayıtlara yansıtılmaktadır. Maddi duran varlıklar üzerinde rehin, ipotek veya tedbir bulunmamaktadır.

XIV. KİRALAMA İŞLEMLERİNE İLİŞKİN AÇIKLAMALAR

Banka, “Kiralama İşlemleri Standardı” (“TMS 17”) uyarınca finansal kiralama yoluyla elde ettiği sabit kıymetlerini “Gerçeğe uygun değeri ile kira ödemelerinin bugünkü değerinden düşük olanı”nı esas almak suretiyle kaydetmektedir. Finansal kiralama yoluyla edinilen sabit kıymetler maddi duran varlıklar içinde sınıflandırılmakta ve faydalı ömürleri esas alınmak suretiyle amortismanına tabi tutulmaktadır. Finansal kiralama yoluyla edinilen varlıkların değerinde bir azalma tespit edildiğinde değer düşüklüğü karşılığı ayrılmaktadır. Finansal kiralama sözleşmelerinden kaynaklanan borçlar, pasifte, finansal kiralama borçlarına kaydedilmektedir. Finansal kiralama ile ilgili faiz giderleri ve kur farkı giderleri gelir tablosuna yansıtılmaktadır. Banka “Kiralayan” olma sıfatıyla finansal kiralama işlemleri gerçekleştirmemektedir. Faaliyet kiralaması ile ilgili işlemler ilgili sözleşme hükümleri doğrultusunda ve tahakkuk esasına göre muhasebeleştirilmektedir.

**31 MART 2012 TARİHİ İTİBARIYLA KONSOLİDE OLMAYAN
FİNANSAL TABLOLARA İLİŞKİN AÇIKLAMA VE DİPNOTLAR**

(Tutarlar aksi belirtilmedikçe Bin Türk Lirası (“TL”) olarak ifade edilmiştir.)

XV. KARŞILIKLAR VE KOŞULLU YÜKÜMLÜLÜKLERE İLİŞKİN AÇIKLAMALAR

Banka, “Karşılıklar, Koşullu Borçlar ve Koşullu Varlıklara İlişkin Türkiye Muhasebe Standardı” (“TMS 37”) uyarınca koşullu yükümlülük ve varlıklarını değerlendirmektedir. Karşılıklar, bilanço tarihi itibarıyla belirlenmiş ve geçmişten kaynaklanan yasal veya yapısal bir yükümlülüğün bulunması, yükümlülük tutarı konusunda güvenilir bir tahminin yapılabilmesi durumunda muhasebeleştirilmektedir. Tutarın yeterince güvenilir olarak ölçülemediği ve yükümlülüğün yerine getirilmesi için Banka’dan kaynak çıkma ihtimalinin bulunmadığı durumlarda yükümlülük “koşullu” olarak kabul edilmekte ve dipnotlarda açıklanmaktadır.

XVI. KOŞULLU VARLIKLARA İLİŞKİN AÇIKLAMALAR

Koşullu varlıklar, genellikle, ekonomik yararların işletmeye girişi olasılığını doğuran, planlanmamış veya diğer beklenmeyen olaylardan oluşmaktadır. Koşullu varlıkların finansal tablolarda gösterilmeleri, hiçbir zaman elde edilemeyecek bir gelirin muhasebeleştirilmesi sonucunu doğurabileceğinden, sözü edilen varlıklar finansal tablolarda yer almamaktadır. Koşullu varlıklar, ekonomik faydaların işletmeye girişleri olası ise finansal tablo dipnotlarında açıklanmaktadır. Koşullu varlıklar ilgili gelişmelerin finansal tablolarda doğru olarak yansıtılmalarını teminen sürekli olarak değerlendirmeye tabi tutulur. Ekonomik faydanın Banka’ya girmesinin neredeyse kesin hale gelmesi durumunda ilgili varlık ve buna ilişkin gelir, değişikliğin oluştuğu dönemin finansal tablolarına yansıtılır.

XVII. ÇALIŞANLARIN HAKLARINA İLİŞKİN YÜKÜMLÜLÜKLERE İLİŞKİN AÇIKLAMALAR

Kıdem tazminatı ve izin haklarına ilişkin yükümlülükler “Çalışanlara Sağlanan Faydalara İlişkin Türkiye Muhasebe Standardı” (“TMS 19”) hükümlerine göre muhasebeleştirilmektedir. Uygulamadaki mevcut kanunlara göre Banka, emeklilik veya istifa ve İş Kanunu’nda belirtilen davranışlar dışındaki sebeplerle iş akdi fesh edilen çalışanlara belirli bir toplu ödeme yapmakla yükümlüdür. Kıdem tazminatı karşılığı, tüm çalışanların Türk İş Kanunu uyarınca doğacak gelecekteki olası yükümlülük tutarlarının tahmini karşılığının net bugünkü değeri üzerinden hesaplanmış ve finansal tablolara yansıtılmıştır. Kıdem tazminatı hesaplamasında gelecekteki yükümlülük tutarları hesaplanmış ve gelecekteki tutarların bugüne indirgenmesinde iskonto oranı olarak yıllık %4,15 kullanılmıştır.

XVIII. VERGİ UYGULAMALARINA İLİŞKİN AÇIKLAMALAR

a. Cari Vergi Karşılığı:

21 Haziran 2006 tarih ve 26205 sayılı Resmi Gazete’de yayımlanarak yürürlüğe giren 5520 Sayılı Kurumlar Vergisi Kanunu’nun 32’nci maddesi uyarınca Kurumlar Vergisi oranı %20 olarak belirlenmiştir. Bu oran, kurumların ticari kazancına vergi yasaları gereğince indirimi kabul edilmeyen giderlerin ilave edilmesi, vergi yasalarında yer alan istisnaların (işbirlik kazançları istisnası gibi) indirilmesi sonucu bulunacak vergi matrahına uygulanır. Kâr dağıtılmadığı takdirde başka bir vergi ödenmemektedir. Türkiye’deki bir işyeri ya da daimi temsilcisi aracılığı ile gelir elde eden kurumlar ile Türkiye’de yerleşik kurumlara ödenen kâr paylarından (temettü) stopaj yapılmaz. Türkiye’de bir işyeri ya da daimi temsilcisi aracılığı ile gelir elde eden dar mükellef kurumlar ile Türkiye’de yerleşik kurumlara yapılanlar dışındaki temettü ödemeleri ise %15 stopaja tabidir. Dar mükellef kurumlar ve gerçek kişilere yapılan kâr dağıtımlarına ilişkin stopaj oranlarının uygulanmasında, ilgili “Çifte Vergilendirmeyi Önleme Anlaşmaları”nda yer alan uygulamalar da göz önünde bulundurulur. Kârın sermayeye ilavesi kâr dağıtımı sayılmaz ve stopaj uygulanmaz.

Geçici vergiler o yıl kazançlarının tabi olduğu kurumlar vergisi oranında hesaplanarak ödenir. Yıl içinde ödenen geçici vergiler, o yılın yıllık kurumlar vergisi beyannamesi üzerinden hesaplanan kurumlar vergisine mahsup edilebilmektedir. Kurumlar vergisi beyannameleri hesap döneminin kapandığı ayı takip eden dördüncü ayın 25’inci günü akşamına kadar bağlı bulunulan vergi dairesine verilir.

Türk vergi mevzuatına göre beyanname üzerinde gösterilen mali zararlar, 5 yılı aşmamak kaydıyla dönem kurum kazancından indirilebilir. Ancak mali zararlar, geçmiş mali yıl kârlarından mahsup edilemez.

**31 MART 2012 TARİHİ İTİBARIYLA KONSOLİDE OLMAYAN
FİNANSAL TABLOLARA İLİŞKİN AÇIKLAMA VE DİPNOTLAR**

(Tutarlar aksi belirtilmedikçe Bin Türk Lirası (“TL”) olarak ifade edilmiştir.)

XVIII. VERGİ UYGULAMALARINA İLİŞKİN AÇIKLAMALAR (Devamı)

Yurtdışı şubelerdeki vergi uygulamaları;

KKTC

41/1976 Sayılı KKTC Kurumlar Vergisi Kanunu’na göre, değiştirilmiş şekliyle, kurum kazançları (yabancı kurumlar dahil) %10 oranında kurumlar vergisi ve %15 oranında gelir vergisine tabidir. Kurumlar vergisi, mükelleflerin bir hesap dönemi içinde elde ettikleri kazancı üzerinden hesaplanır. Kurumların ticari kazancına yasa gereği indirim kabul edilmeyen giderlerin ilave edilmesi ve vergi yasalarında yer alan istisna ve indirimlerin uygulanması suretiyle vergi matrahı tespit edilir. Kurumlar vergisinin hesaplanmasına dair bilanço, kar ve zarar cetveli ile işletme hesaplarını Maliye Bakanlığı tarafından yetkili kılınan bir muhasip ve murakıba hazırlattırıp tasdik ettirmeden veren kurumlara, Kurumlar Vergisi Kanunu’nda öngörülen zararların mahsup hakkı, gelir vergisi mevzuatında öngörülen yatırım indirimleri hakkı ile vergi mevzuatında öngörülen amortisman hakları tanınmaz. Vergiye tabi herhangi bir kuruma, geçmiş yıllarda vergi tarh edilmediği veya verginin ödenmesi gereken miktardan daha az tarh edildiğinin meydana çıkarıldığı hallerde vergilendirme döneminden sonra gelen on iki yıl içinde vergi talep edilebilir. Kurumlar vergisi beyannameleri hesap döneminin kapandığı tarihten sonra gelen Nisan ayında vergi dairesine verilir. Kurumlar vergisi, biri Mayıs diğeri Ekim ayında olmak üzere iki eşit taksitte ödenir.

b. Ertelenmiş Vergi Varlığı / Yükümlülüğü:

Banka, bir varlığın veya yükümlülüğün defter değeri ile vergi mevzuatı uyarınca belirlenen vergiye esas değer arasında ortaya çıkan vergilendirilebilir geçici farklar için “Gelir Vergilerine İlişkin Türkiye Muhasebe Standardı” (“TMS 12”) hükümlerine ve konu ile ilgili BDDK açıklamalarına uygun olarak ertelenmiş vergi aktif veya yükümlülüğü hesaplamakta ve kayıtlarına yansıtılmaktadır. Ertelenmiş vergi hesaplanmasında yürürlükteki vergi mevzuatı uyarınca bilanço tarihi itibarıyla geçerli bulunan yasal vergi oranları kullanılmaktadır. Ertelenmiş vergi yükümlülüğü, ihtiyatlılık prensibi çerçevesinde vergilendirilebilir geçici farkların tümü için hesaplanırken, indirilebilir geçici farklardan oluşan ertelenmiş vergi varlıkları, gelecekte vergiye tabi kâr elde etmek suretiyle bu farklardan yararlanmanın kuvvetle muhtemel olması şartıyla hesaplanmaktadır. Hesaplanan ertelenmiş vergi alacakları ile ertelenmiş vergi borçları “TMS 12”ye uygun olarak finansal tablolarda netleştirilerek gösterilmektedir.

c. Transfer Fiyatlandırması:

Kurumlar Vergisi Kanunu’nun 13’üncü maddesinin transfer fiyatlandırması yoluyla “örtülü kazanç dağıtımı” başlığı altında transfer fiyatlandırması konusu işlenmekte olup; 18 Kasım 2007 tarihinde yayımlanan “Transfer Fiyatlandırması Yoluyla Örtülü Kazanç Dağıtımı Hakkında Genel Tebliğ”i bu konu hakkında uygulamadaki detayları belirlemiştir. İlgili tebliğe göre, eğer vergi mükellefleri ilgili kuruluşlarla (kişilerle), fiyatlandırmaları emsallere uygunluk ilkesi çerçevesinde yapılmayan ürün, hizmet veya mal alım ve satım işlemlerine giriyorlarsa, ilgili kârlar transfer fiyatlaması yoluyla örtülü bir şekilde dağıtıldığı kanaatine varılacaktır. Bu tarz transfer fiyatlaması yoluyla örtülü kâr dağıtımları kurumlar vergisi açısından vergi matrahından indirilemeyecektir. Söz konusu tebliğin “7.1 Yıllık Belgelendirme” bölümünde öngörüldüğü üzere kurumlar vergi mükelleflerinin, ilişkili kişilerle bir hesap dönemi içinde yaptıkları mal veya hizmet alım ya da satım işlemleri ile ilgili olarak “Transfer Fiyatlandırması, Kontrol Edilen Yabancı Kurum ve Örtülü Sermayeye İlişkin Formu” doldurmaları ve Kurumlar Vergisi beyannamesi ekinde, bağlı bulunulan vergi dairesine göndermeleri gerekmektedir. Banka, ilgili formu doldurup vergi dairesine süresinde sunmaktadır.

XIX. BORÇLANMALARA İLİŞKİN İLAVE AÇIKLAMALAR

Borçlanmayı temsil eden araçlar; işlem tarihinde elde etme maliyeti ile kayda alınmakta, iskonto edilmiş değerleri üzerinden izlenmektedir. İlişikteki finansal tablolarda, yabancı para borçlanma araçları Banka’nın dönem sonu gişe alış kuru ile değerlemeye tabi tutulmuş, borçlanma tutarlarına ilişkin döneme isabet eden faiz gideri tutarları finansal tablolara yansıtılmıştır. Banka’nın 31 Mart 2012 ve 31 Aralık 2011 tarihleri itibarıyla, ihraç ettiği borçlanmayı temsil eden menkul değerleri bulunmamaktadır. Banka’nın 31 Mart 2012 ve 31 Aralık 2011 tarihleri itibarıyla, ihraç edilmiş hisse senedine dönüştürülebilir tahvil bakiyesi bulunmamaktadır.

**31 MART 2012 TARİHİ İTİBARIYLA KONSOLİDE OLMAYAN
FİNANSAL TABLOLARA İLİŞKİN AÇIKLAMA VE DİPNOTLAR**

(Tutarlar aksi belirtilmedikçe Bin Türk Lirası (“TL”) olarak ifade edilmiştir.)

XX. İHRAÇ EDİLEN HİSSE SENETLERİNE İLİŞKİN AÇIKLAMALAR

Banka'nın 31 Mart 2012 ve 31 Aralık 2011 tarihleri itibarıyla ihraç edilen hisse senedi bulunmamaktadır.

XXI. AVAL VE KABULLERE İLİŞKİN AÇIKLAMALAR

Aval ve kabuller, müşterilerin ödemeleri ile eşzamanlı olarak gerçekleştirilmekte, olası borç ve taahhütler olarak bilanço dışı işlemlerde gösterilmektedir.

XXII. DEVLET TEŞVİKLERİNE İLİŞKİN AÇIKLAMALAR

Banka'nın 31 Mart 2012 ve 31 Aralık 2011 tarihleri itibarıyla herhangi bir devlet teşviği ve yardımı bulunmamaktadır.

XXIII. RAPORLAMANIN BÖLÜMLEMEYE GÖRE YAPILMASINA İLİŞKİN AÇIKLAMALAR

Raporlamanın bölümlenmeye göre yapılmasına ilişkin açıklamalar Dördüncü Bölüm X no'lu dipnotta açıklanmaktadır.

XXIV. KÂR YEDEKLERİ VE KÂRIN DAĞITILMASI

Finansal tablolarda yasal yedekler dışında, birikmiş kârlar, aşağıda belirtilen yasal yedek şartına tabi olmak kaydıyla dağıtımaya açıktır.

Yasal yedekler, Türk Ticaret Kanunu (“TTK”)’nda öngörüldüğü şekli ile birinci ve ikinci yedeklerden oluşur. TTK, birinci yasal yedeğin, toplam yedek ödenmiş sermayenin % 20’sine erişene kadar kârdan % 5 oranında ayrılmasını öngörür. İkinci yasal yedek ise, ödenmiş sermayenin % 5’ini aşan tüm nakit kâr dağıtımları üzerinden % 10 oranında ayrılır, ancak holding şirketleri bu uygulamaya tabi değildir. TTK hükümleri çerçevesinde yasal yedekler, sadece zararları karşılamak için kullanılabilir ve ödenmiş sermayenin % 50’sini aşmadıkça diğer amaçlarla kullanılamamaktadır.

XXV. HİSSE BAŞINA KAZANÇ

Gelir tablosunda belirtilen hisse başına kazan., net kârın hisse senedi adedine bölünmesiyle bulunmaktadır.

	Cari Dönem	Önceki Dönem
	31 Mart 2012	31 Mart 2011
Dönem Net Kârı	59.619	87.643
Hisse Adedi	65.229.000.000	65.229.000.000
Hisse Başına Kâr (*)	0,000914	0,001344

(*) Tam TL olarak ifade edilmektedir.

XXVI. NAKİT VE NAKDE EŞDEĞER VARLIKLAR

Nakit akış tablolarının hazırlanmasına esas olan “Nakit” kasa, efektif deposu, yoldaki paralar ve satın alınan banka çekleri ile T.C. Merkez Bankası dahil bankalardaki vadesiz mevduat olarak, “Nakde eşdeğer varlık” ise orjinal vadesi üç aydan kısa olan bankalararası para piyasası plasmanları, zorunlu karşılık ortalama hesaplar ve bankalardaki vadeli depolar ile menkul kıymetlere yapılan yatırımlar olarak tanımlanmaktadır.

**31 MART 2012 TARİHİ İTİBARIYLA KONSOLİDE OLMAYAN
FİNANSAL TABLOLARA İLİŞKİN AÇIKLAMA VE DİPNOTLAR**

(Tutarlar aksi belirtilmedikçe Bin Türk Lirası (“TL”) olarak ifade edilmiştir.)

XXVII. İLİŞKİLİ TARAFLAR

5411 Sayılı Bankacılık Kanunu’nun 49’uncu maddesinde tanımlanan taraflar, Banka üst düzey yöneticileri ve yönetim kurulu üyeleri ilişkili taraflar olarak kabul edilmiştir. İlişkili taraflarla yapılan işlemler Beşinci Bölüm VII no’lu dipnotta açıklanmaktadır.

XXVIII. SINIFLANDIRMALAR

31 Mart 2012 tarihli finansal tabloların sunumu ile uygunluk sağlaması açısından karşılaştırmalı bilgilerin bazılarının yeniden sınıflandırılması dışında önceki dönem finansal tablolarında herhangi bir düzeltme bulunmamaktadır.

XXIX. DİĞER HUSUSLAR

31 Mart 2012 tarihi itibarıyla 63.045 TL (31 Aralık 2011: 40.013 TL) tutarındaki “Cari Vergi Varlığı” içindeki Peşin Ödenmiş Vergiler “Cari Vergi Borcu” kalemiyle netleştirilerek gösterilmektedir.

31 MART 2012 TARİHİ İTİBARIYLA KONSOLİDE OLMAYAN FİNANSAL TABLOLARA İLİŞKİN AÇIKLAMA VE DİPNOTLAR

(Tutarlar aksi belirtilmedikçe Bin Türk Lirası (“TL”) olarak ifade edilmiştir.)

DÖRDÜNCÜ BÖLÜM

MALİ BÜNYEYE İLİŞKİN BİLGİLER

I. SERMAYE YETERLİLİĞİ STANDART ORANINA İLİŞKİN AÇIKLAMALAR

a. 31 Mart 2012 tarihi itibarıyla, Banka'nın sermaye yeterliliği standart oranı %15,48 (31 Aralık 2011: %16,14) olarak hesaplanmıştır. Bu oran ilgili mevzuatta belirlenen asgari oranın üzerindedir.

b. Sermaye yeterliliği standart oranının tespitinde kullanılan risk ölçüm yöntemleri:

Sermaye yeterliliği standart oranı, 1 Kasım 2006 tarih ve 26333 sayılı Resmî Gazete’de yayımlanan “Bankaların Sermaye Yeterliliğinin Ölçülmesine ve Değerlendirilmesine İlişkin Yönetmelik” ve “Bankaların Özkaynaklarına İlişkin Yönetmelik” esaslarına göre hesaplanmaktadır. Piyasa riski hesaplamasında risk ölçüm yöntemlerinden “standart metot”, operasyonel risk hesaplamasında “temel gösterge metod”u kullanılmaktadır.

c. Sermaye yeterliliği standart oranına ilişkin bilgiler:

	31 Mart 2012					
	Risk Ağırlıkları					
	% 0	% 20	% 50	% 100	% 150	% 200
Kredi Riskine Esas Tutar						
Bilanço Kalemleri (Net)	5.254.586	1.625.366	3.027.752	10.076.639	503.666	726.447
Nakit Değerler	334.787	-	-	-	-	-
Vadesi Gelmiş Menkul Değerler	-	-	-	-	-	-
T. C. Merkez Bankası	489.407	-	-	-	-	-
Yurtiçi, Yurtdışı Bankalar, Yurtdışı Merkez ve Şubeler	-	1.390.541	-	96.232	-	-
Para Piyasalarından Alacaklar	71.280	-	-	-	-	-
Ters Repo İşlemlerinden Alacaklar	2.810.000	-	-	-	-	-
Zorunlu Karşılıklar	1.166.134	-	-	-	-	-
Krediler (*)	282.911	226.744	3.020.231	9.070.249	503.666	726.447
Tasfiye Olunacak Alacaklar (Net)	-	-	-	173.669	-	-
Kiralama İşlemlerinden Alacaklar	-	-	-	-	-	-
Satılmaya Hazır Finansal Varlıklar (**)	-	-	-	3.000	-	-
Vadeye Kadar Elde Tutulacak Yatırımlar	-	-	-	-	-	-
Aktiflerimizin Vadeli Satışından Alacaklar	-	-	-	-	-	-
Muhtelif Alacaklar	11.551	-	-	2.230	-	-
Faiz ve Gelir Tahakkuk ve Reeskontları	2.164	8.081	7.521	223.020	-	-
İştirak, Bağlı Ortaklık ve Birlikte Kontrol Edilen Ortaklıklar (İş Ortaklıkları) (Net)	-	-	-	35.023	-	-
Maddi Duran Varlıklar	-	-	-	88.761	-	-
Diğer Aktifler	86.352	-	-	384.455	-	-
Nazım Kalemler	26.681	1.464.172	33.123	4.245.520	-	-
Gayrinakdi Krediler ve Taahhütler	26.681	1.173.737	33.123	4.100.083	-	-
Türev Finansal Araçlar	-	290.435	-	145.437	-	-
Risk Ağırlığı Verilmemiş Hesaplar	-	-	-	-	-	-
Toplam Risk Ağırlıklı Varlıklar	5.281.267	3.089.538	3.060.875	14.322.159	503.666	726.447

(*) Krediler 182.822 TL tutarında faktoring alacaklarını da içermektedir.

(**) Kredi Garanti Fonu'na ait tutar sermayede payı temsil eden menkul değer olup satılmaya hazır finansal varlıklar içerisinde sınıflandırılmıştır.

**31 MART 2012 TARİHİ İTİBARIYLA KONSOLİDE OLMAYAN
FİNANSAL TABLOLARA İLİŞKİN AÇIKLAMA VE DİPNOTLAR**

(Tutarlar aksi belirtilmedikçe Bin Türk Lirası (“TL”) olarak ifade edilmiştir.)

I. SERMAYE YETERLİLİĞİ STANDART ORANINA İLİŞKİN AÇIKLAMALAR (Devamı)

	31 Aralık 2011					
	Risk Ağırlıkları					
	% 0	% 20	% 50	% 100	% 150	% 200
Kredi Riskine Esas Tutar						
Bilanço Kalemleri (Net)	6.339.360	527.064	3.005.624	10.310.985	330.793	436.818
Nakit Değerler	284.008	12	-	-	-	-
Vadesi Gelmiş Menkul Değerler	-	-	-	-	-	-
T. C. Merkez Bankası	418.338	-	-	-	-	-
Yurtiçi, Yurtdışı Bankalar, Yurtdışı Merkez ve Şubeler	-	274.125	-	92.375	-	-
Para Piyasalarından Alacaklar	-	-	-	-	-	-
Ters Repo İşlemlerinden Alacaklar	4.150.000	-	-	-	-	-
Zorunlu Karşılıklar	1.097.212	-	-	-	-	-
Krediler (*)	320.057	252.884	2.990.694	9.303.094	330.793	436.818
Tasfiye Olunacak Alacaklar (Net)	-	-	-	170.857	-	-
Kiralama İşlemlerinden Alacaklar	-	-	-	-	-	-
Satılmaya Hazır Finansal Varlıklar (**)	-	-	-	3.000	-	-
Vadeye Kadar Elde Tutulacak Yatırımlar	-	-	-	-	-	-
Aktiflerimizin Vadeli Satışından Alacaklar	-	-	-	-	-	-
Muhtelif Alacaklar	12.487	-	-	2.086	-	-
Faiz ve Gelir Tahakkuk ve Reeskontları	3.110	43	14.930	246.328	-	-
İştirak, Bağlı Ortaklık ve Birlikte Kontrol Edilen Ortaklıklar (İş Ortaklıkları) (Net)	-	-	-	35.023	-	-
Maddi Duran Varlıklar	-	-	-	94.623	-	-
Diğer Aktifler	54.148	-	-	363.599	-	-
Nazım Kalemler	25.522	645.515	29.932	3.713.243	-	-
Gayrinakdi Krediler ve Taahhütler	25.522	442.370	29.932	3.652.712	-	-
Türev Finansal Araçlar	-	203.145	-	60.531	-	-
Risk Ağırlığı Verilmemiş Hesaplar	-	-	-	-	-	-
Toplam Risk Ağırlıklı Varlıklar	6.364.882	1.172.579	3.035.556	14.024.228	330.793	436.818

(*) Krediler 222.537 TL tutarında faktoring alacaklarını da içermektedir.

(**) Kredi Garanti Fonu'na ait tutar sermayede payı temsil eden menkul değer olup satılmaya hazır finansal varlıklar içerisinde sınıflandırılmıştır.

d. Konsolide olmayan sermaye yeterliliği standart oranına ilişkin özet bilgiler:

	Cari Dönem 31 Mart 2012	Önceki Dönem 31 Aralık 2011
Kredi Riskine Esas Tutar (KRET)	18.678.897	17.146.347
Piyasa Riskine Esas Tutar (PRET)	631.825	684.538
Operasyonel Riske Esas Tutar (ORET)	2.742.956	2.808.350
Özkaynak	3.414.910	3.330.548
Özkaynak/(KRET+PRET+ORET) *100	15,48	16,14

**31 MART 2012 TARİHİ İTİBARIYLA KONSOLİDE OLMAYAN
FİNANSAL TABLOLARA İLİŞKİN AÇIKLAMA VE DİPNOTLAR**

(Tutarlar aksi belirtilmedikçe Bin Türk Lirası (“TL”) olarak ifade edilmiştir.)

I. SERMAYE YETERLİLİĞİ STANDART ORANINA İLİŞKİN AÇIKLAMALAR (Devamı)

e. Özkaynak kalemlerine ilişkin bilgiler:

	Cari Dönem 31 Mart 2012	Önceki Dönem 31 Aralık 2011
ANA SERMAYE		
Ödenmiş Sermaye	652.290	652.290
Nominal Sermaye	652.290	652.290
Sermaye Taahhütleri (-)	-	-
Ödenmiş Sermaye Enflasyon Düzeltme Farkı	272.693	272.693
Hisse Senedi İhraç Primleri	-	-
Hisse Senedi İptal Kârları	-	-
Yasal Yedekler	175.911	161.966
I. Tertip Kanuni Yedek Akçe (TTK 466/1)	130.467	116.522
II. Tertip Kanuni Yedek Akçe (TTK 466/2)	45.444	45.444
Özel Kanunlar Gereği Ayrılan Yedek Akçe	-	-
Statü Yedekleri		
Olağanüstü Yedekler	1.732.664	1.505.822
Genel Kurul Kararı Uyarınca Ayrılan Yedek Akçe	1.700.049	1.505.822
Dağıtılmamış Kârlar	32.615	-
Birikmiş Zararlar	-	-
Yabancı Para Sermaye Kur Farkı	-	-
Yasal Yedek, Statü Yedekleri ve Olağanüstü Yedeklerin Enflasyona Göre Düzeltme Farkı	-	-
Kâr	59.619	240.787
Net Dönem Kârı	59.619	240.787
Geçmiş Yıllar Kârı	-	-
Muhtemel Riskler İçin A. Serb. Karşılıkların Ana Sermayenin % 25'ine Kadar Olan Kısmı	-	-
İştirak ve Bağlı Ortaklık Hisseleri ile Gayrimenkul Satış Kazançları	-	-
Birincil Sermaye Benzeri Borçların Ana Sermayenin % 15'ine Kadar Olan Kısmı (*)	-	-
Zararın Yedek Akçelerle Karşılanamayan Kısmı (-)	-	-
Net Dönem Zararı	-	-
Geçmiş Yıllar Zararı	-	-
Özel Maliyet Bedelleri (-) (**)	34.910	41.639
Peşin Ödenmiş Giderler (-) (***)	-	-
Maddi Olmayan Duran Varlıklar (-)	91.997	89.712
Ana Sermayenin % 10'unu Aşan Ertelenmiş Vergi Varlığı Tutarı (-)	-	-
Kanununun 56 ncı maddesinin Üçüncü Fıkrasındaki Aşım Tutarı (-)	-	-
Ana Sermaye Toplamı	2.766.270	2.702.207

(*) 10 Mart 2011 tarihli ve 27870 sayılı Resmî Gazete’de yayımlanan “Bankaların Özkaynaklarına İlişkin Yönetmelikte Değişiklik Yapılmasına Dair Yönetmelik” gereğince ilgili satırın adı “Sekizinci Fıkırdaki Yer Alan Sınırları Aşmamak Kaydıyla Birincil Sermaye Benzeri Borçlar” olarak değiştirilmiştir.

(**) Yukarıda bahsi geçen yönetmelik gereği “Özel Maliyet Bedelleri”nin adı “Faaliyet Kiralaması Geliştirme Maliyetleri” olarak değiştirilmiştir.

(***) Yukarıda bahsi geçen yönetmelik gereği “Peşin Ödenmiş Giderler”in Ana Sermaye’den indirim kalemi yapılmasına son verilmiştir.

**31 MART 2012 TARİHİ İTİBARIYLA KONSOLİDE OLMAYAN
FİNANSAL TABLOLARA İLİŞKİN AÇIKLAMA VE DİPNOTLAR**

(Tutarlar aksi belirtilmedikçe Bin Türk Lirası (“TL”) olarak ifade edilmiştir.)

I. SERMAYE YETERLİLİĞİ STANDART ORANINA İLİŞKİN AÇIKLAMALAR (Devamı)

	Cari Dönem 31 Mart 2012	Önceki Dönem 31 Aralık 2011
KATKI SERMAYE		
Genel Karşılıklar	199.111	184.137
Menkuller Yeniden Değerleme Değer Artışı Tutarının % 45’i	-	-
Gayrimenkuller Yeniden Değerleme Değer Artışı Tutarının % 45’i	-	-
İştirakler, Bağlı Ortaklıklar ve Birlikte Kontrol Edilen Ortaklıklar (İş Ortaklıkları) ve Bedelsiz Hisseleri	-	-
Birincil Sermaye Benzeri Borçların Ana Sermaye Hesaplamasında Dikkate Alınmayan Kısmı	-	-
İkincil Sermaye Benzeri Borçlar	460.630	483.423
Menkul Değerler Değer Artış Fonu Tutarının % 45’i	(10.451)	(38.457)
İştirakler ve Bağlı Ortaklıklardan	-	-
Satılmaya Hazır Finansal Varlıklardan	(10.451)	(38.457)
Sermaye Yedeklerinin, Kâr Yedeklerinin ve Geçmiş Yıllar K/Z’nin Enflasyona Göre Düzeltme Farkları (Yasal Yedek, Statü Yedekleri ve Olağanüstü Yedeklerin Enflasyona Göre Düzeltme Farkı hariç)	-	-
Katkı Sermaye Toplamı	649.290	629.103
ÜÇÜNCÜ KUŞAK SERMAYE	-	-
SERMAYE	3.415.560	3.331.310
SERMAYEDEN İNDİRİLEN DEĞERLER	650	762
Sermayesinin Yüzde On ve Daha Fazlasına Sahip Olunan Bankalar ile Finansal Kuruluşlardan (Yurt İçi, Yurt Dışı) Konsolide Edilmeyenlerdeki Ortaklık Payları	-	-
Sermayesinin Yüzde Onundan Azına Sahip Olunan Bankalar ile Finansal Kuruluşlardaki (Yurt İçi, Yurt Dışı) Bankanın Ana Sermaye ve Katkı Sermaye Toplamının Yüzde On ve Daha Fazlasını Aşan Tutardaki Ortaklık Payları Toplamı	-	-
Bankalara, Finansal Kuruluşlara (Yurt İçi, Yurt Dışı) veya Nitelikli Pay Sahiplerine Kullandırılan İkincil Sermaye Benzeri Borç Niteliğini Haiz Krediler ile Bunlardan Satın Alınan Birincil veya İkincil Sermaye Benzeri Borç Niteliğini Haiz Borçlanma Araçları	-	-
Kanunun 50 ve 51’inci Maddeleri Hükümlerine Aykırı Olarak Kullandırılan Krediler	170	250
Bankaların, Gayrimenkullerinin Net Defter Değerleri Toplamının Özkaynaklarının Yüzde Ellisini Aşan Kısmı İle Alacaklarından Dolayı Edinmek Zorunda Kaldıkları ve Kanunun 57’nci Maddesi Uyarınca Elden Çıkarılması Gereken Emtia ve Gayrimenkullerden Edinim Tarihinden İtibaren Beş Yıl Geçmesine Rağmen Elden Çıkarılmayanların Net Defter Değerleri	163	165
Diğer	317	347
Toplam Özkaynak	3.414.910	3.330.548

Banka’nın menkul değerler portföyünün %10’undan fazlası satılmaya hazır menkul değerlerden oluşmaktadır. Banka, satılmaya hazır menkul kıymetleri için piyasa riski hesaplamaktadır.

**31 MART 2012 TARİHİ İTİBARIYLA KONSOLİDE OLMAYAN
FİNANSAL TABLOLARA İLİŞKİN AÇIKLAMA VE DİPNOTLAR**

(Tutarlar aksi belirtilmedikçe Bin Türk Lirası ("TL") olarak ifade edilmiştir.)

II. KREDİ RİSKİNE İLİŞKİN AÇIKLAMALAR

- a. Kredi borçluları, coğrafi bölgesi, grubu veya sektörü ile ilgili olarak herhangi bir risk sınırlamasına tabi tutulmamakla birlikte, sektör yoğunlaşmalarının kabul edilebilir sınırlar dahilinde olmasına özen gösterilmekte ve tüm bankacılık faaliyetlerinde HSBC Grubu standartları ve mevzuata uyum gereği uluslararası kara listelere adı karışmış kişi ve kurumlar ile çalışmamak prensibi ile hareket edilmektedir.

HSBC Grubu standartlarına göre tüm bankacılık işlemlerinde yetki onay ve kontrol mekanizması ile sistemsel limit / risk kontrolü mevcuttur. Kredi limit tahsis ve kullanılması, vadeli işlem ve diğer türev ürünler ile ilgili işlemlerde, müşterilerin günlük nakit finansmanı limit ve risklerinin işlem aşamalarında yetki onay limitlerine bağlı olarak yönetim kademelerinin onay aşamalarından geçmektedir. Günlük olarak yapılan bilanço içi ve dışı işlemlerle ilgili olarak risk limitleri ve dağılımları ile risk yoğunlaşması, günlük olarak müşteri bazında ve bankanın hazine bölümü yetkilileri bazında izlenmektedir.

- b. Uluslararası bankacılık piyasasında aktif bir katılımcı olarak diğer finansal kurumların finansal faaliyetleri ile birlikte değerlendirildiğinde önemli ölçüde kredi riski yoğunluğuna sahip olunmadığı düşünülmektedir.
- c. Bankaca üstlenilen kredi riski için ayrılan genel karşılık tutarı 199.111 TL'dir (31 Aralık 2011: 184.137 TL).

III. PİYASA RİSKİNE İLİŞKİN AÇIKLAMALAR

- a. **Banka'nın finansal risk yönetimi amaçları çerçevesinde piyasa riskinden korunmak amacıyla önlem alıp almadığı, piyasa riskine maruz kalınması nedeniyle banka yönetim kurulunun risk yönetimine ilişkin olarak almış olduğu önlemler, piyasa riskinin ölçümünde kullanılan yöntemler ile piyasa riski ölçümlerinin aralıkları:**

Banka, piyasa riskinin yönetimi ve kontrolünde bağlı bulunduğu grup paralelinde gelişmiş yöntemleri günlük olarak uygulamaktadır. Piyasa riskinin ölçümünde ve limit belirlemede tarihsel benzetim yöntemiyle Riske Maruz Değer yaklaşımı kullanılmaktadır. Piyasa riskine tabi olan portföylerde ürün ve portföy bazında faiz oranı, kur ve hisse senedi fiyat risklerine ilişkin günlük ve aylık azami zarar limitleri, Riske Maruz Değer limitleri, vade limitleri ve büyüklük limitleri uygulanmaktadır. Limit kullanımları gün içinde çeşitli kontrol noktaları vasıtasıyla izlenmekte ve üst yönetime raporlanmaktadır. Risk izleme ve kontrol faaliyetleri bağımsız birimler tarafından yürütülmektedir.

Faize duyarlı aktif ve pasiflerin, faiz oranlarındaki değişkenliğine olan hassasiyeti "Bugünkü Değer Baz Puan" yöntemiyle analiz edilmekte ve ilgili limitler doğrultusunda faiz riski yönetilmektedir.

Piyasa riskinin kontrolünün yanında izlenmesi ve yönetimine ilişkin, ürün ve portföyler bazında çeşitli verim eğrileri senaryoları, stres senaryoları, likidite, gap (boşluk) ve volatilité analizleri yapılmaktadır. Bu analizler vasıtasıyla, hedeflenen kârlılığa ilişkin, olası risklere hazır olunması ve hızlı karar alınabilmesi amaçlanmaktadır.

Yapılan analizler, limit kullanım ve kontrolleri haftalık olarak Aktif-Pasif Komitesi toplantılarında tartışılmakta ve gerekli kararlar alınmaktadır.

**31 MART 2012 TARİHİ İTİBARIYLA KONSOLİDE OLMAYAN
FİNANSAL TABLOLARA İLİŞKİN AÇIKLAMA VE DİPNOTLAR**

(Tutarlar aksi belirtilmedikçe Bin Türk Lirası (“TL”) olarak ifade edilmiştir.)

III. PİYASA RİSKİNE İLİŞKİN AÇIKLAMALAR (Devamı)

b. Piyasa riskine ilişkin bilgiler:

	31 Mart 2012 Tutar
(I) Genel Piyasa Riski İçin Hesaplanan Sermaye Yükümlülüğü - Standart Metot	29.399
(II) Spesifik Risk İçin Hesaplanan Sermaye Yükümlülüğü - Standart Metot	702
(III) Kur Riski İçin Hesaplanan Sermaye Yükümlülüğü - Standart Metot	20.392
(IV) Emtia Riski İçin Hesaplanan Sermaye Yükümlülüğü - Standart Metot	-
(V) Takas Riski İçin Hesaplanan Sermaye Yükümlülüğü - Standart Metot	-
(VI) Opsiyonlardan Kaynaklanan Piyasa Riski İçin Hesaplanan Sermaye Yükümlülüğü - Standart Metot	53
(VII) Risk Ölçüm Modeli Kullanan Bankalarda Piyasa Riski İçin Hesaplanan Sermaye Yükümlülüğü	-
(VIII) Piyasa Riski İçin Hesaplanan Toplam Sermaye Yükümlülüğü (I+II+III+IV+V+VI)	50.546
(IX) Piyasa Riskine Esas Tutar (12,5 x VIII) ya da (12,5 x VII)	631.825

	31 Aralık 2011 Tutar
(I) Genel Piyasa Riski İçin Hesaplanan Sermaye Yükümlülüğü - Standart Metot	50.343
(II) Spesifik Risk İçin Hesaplanan Sermaye Yükümlülüğü - Standart Metot	751
(III) Kur Riski İçin Hesaplanan Sermaye Yükümlülüğü - Standart Metot	3.641
(IV) Emtia Riski İçin Hesaplanan Sermaye Yükümlülüğü - Standart Metot	-
(V) Takas Riski İçin Hesaplanan Sermaye Yükümlülüğü - Standart Metot	-
(VI) Opsiyonlardan Kaynaklanan Piyasa Riski İçin Hesaplanan Sermaye Yükümlülüğü - Standart Metot	28
(VII) Risk Ölçüm Modeli Kullanan Bankalarda Piyasa Riski İçin Hesaplanan Sermaye Yükümlülüğü	-
(VIII) Piyasa Riski İçin Hesaplanan Toplam Sermaye Yükümlülüğü (I+II+III+IV+V+VI)	54.763
(IX) Piyasa Riskine Esas Tutar (12,5 x VIII) ya da (12,5 x VII)	684.538

c. Dönem içerisinde ay sonları itibarıyla hesaplanan konsolide olmayan piyasa riskine ilişkin ortalama piyasa riski tablosu:

Ara dönem finansal tablo açıklamalarına tabi değildir.

IV. OPERASYONEL RİSKE İLİŞKİN AÇIKLAMALAR

Banka, operasyonel risklerin takibini faaliyet alanları bazında sürdürmekte ve kayıp veritabanı oluşturmaktadır. Operasyonel risklerle ilgili raporlama düzeneği oluşturulmuş ve iş birimleri gerçekleşen ya da fark edilip düzeltilen olası kayıplarla ilgili raporlama kavramını benimsemiştir. Bu nedenle anahtar risk göstergeleri oluşturulmakta ve süreçlerle ilgili yeni kontrol noktaları belirlenebilmektedir.

Sermaye yeterliliği standart oranına ilişkin hesaplama tablosuna operasyonel riskin dahil edilmesi 30 Haziran 2007 tarihi itibarıyla başlamış olup Banka, “temel gösterge” yaklaşımıyla hesaplama yapmıştır. Operasyonel riske esas tutar, 1 Kasım 2006 tarih ve 26333 sayılı Resmî Gazete’de yayımlanan “Bankaların Sermaye Yeterliliğinin Ölçülmesi ve Değerlendirilmesine İlişkin Yönetmelik”in 1 Haziran 2007 tarihi itibarıyla yürürlüğe giren 4 üncü bölümü “Operasyonel Riske Esas Tutarın Hesaplanması” uyarınca Banka’nın son 3 yılına ait 2011, 2010 ve 2009 hesap dönemlerinin brüt gelirleri kullanılmak suretiyle hesaplanmıştır. Bu bölümün I no’lu dipnotunda belirtilen “sermaye yeterliliği standart oranı” kapsamındaki operasyonel riskin hesaplanmasında kullanılan 2.742.956 TL operasyonel riske ait risk ağırlıklı aktifler rakamını temsil etmekte ve %8’ine isabet eden bölümü olan 219.436 TL, operasyonel riske ait asgari sermaye gerekliliğini ifade etmektedir.

Banka, operasyonel riskin hesaplanmasında faaliyet kolları kârlılığını baz alan standart yöntemini uygulamayı planlamaktadır. Bunun yanında gelecekte de gelişmiş yöntemlerin kullanılmasına imkan tanıyacak operasyonel zararların kaydı, operasyonel zarar veri tabanında Basel II kriterlerine uygun olarak tutulmaktadır.

**31 MART 2012 TARİHİ İTİBARIYLA KONSOLİDE OLMAYAN
FİNANSAL TABLOLARA İLİŞKİN AÇIKLAMA VE DİPNOTLAR**

(Tutarlar aksi belirtilmedikçe Bin Türk Lirası ("TL") olarak ifade edilmiştir.)

V. KUR RİSKİNE İLİŞKİN AÇIKLAMALAR

- a. **Banka'nın maruz kaldığı kur riski, bu durumun etkilerinin tahmin edilmesi, Banka Yönetim Kurulu'nun günlük olarak izlenen pozisyonlar için belirlediği limitler:**

Banka, yabancı para yönetiminde son derece titiz davranmakta, genellikle açık pozisyon almamaya özen göstererek kur riskini düzenlemektedir. Banka, yabancı para pozisyonlarının düzenlenmesinde gerek yasal sınırlamalar gerekse Banka Yönetim Kurulu'nun belirlediği limitler çerçevesinde hareket etmektedir.

- b. **Önemli olması durumunda yabancı para cinsinden borçlanma araçlarının ve net yabancı para yatırımlarının riskten korunma amaçlı türev araçları ile korunmasının boyutu:**

Banka, genel ilke olarak döviz pozisyonu taşımamakta ve yabancı para pozisyonlarını türev ürünlerle dengelemektedir. Döviz alış kurları önemli döviz cinsleri için aşağıdaki tabloda gösterilmektedir.

- c. **Yabancı para risk yönetim politikası:**

Yabancı para risk yönetim politikaları birinci bentte açıklanmıştır.

- d. **Banka'nın finansal tablo tarihi ile bu tarihten geriye doğru son beş iş günü kamuya duyurulan cari döviz alış kurları:**

Bilanço tarihindeki ve bundan önceki son beş iş günü itibarıyla Banka tarafından ilan edilen ABD Doları, Avro ve Yen gişe döviz alış kurlarının dökümü aşağıdaki gibidir :

Cari Dönem - 31 Mart 2012	ABD Doları (\$)	Avro (€)	Yen
Bilanço Tarihindeki			
Banka Değerleme Kuru	1,78200	2,37906	0,02168
Cari Döviz Alış Kuru	1,75700	2,33930	0,02109
Bilanço Tarihinden Önceki			
1. Günün Cari Döviz Alış Kuru	1,76050	2,33920	0,02134
2. Günün Cari Döviz Alış Kuru	1,75950	2,33680	0,02116
3. Günün Cari Döviz Alış Kuru	1,76300	2,34460	0,02108
4. Günün Cari Döviz Alış Kuru	1,76200	2,34800	0,02110
5. Günün Cari Döviz Alış Kuru	1,77550	2,35020	0,02143

Önceki Dönem - 31 Aralık 2011	ABD Doları (\$)	Avro (€)	Yen
Bilanço Tarihindeki			
Banka Değerleme Kuru	1,88200	2,43427	0,02432
Cari Döviz Alış Kuru	1,85700	2,40050	0,02397
Bilanço Tarihinden Önceki			
1. Günün Cari Döviz Alış Kuru	1,89250	2,44510	0,02420
2. Günün Cari Döviz Alış Kuru	1,89500	2,43920	0,02416
3. Günün Cari Döviz Alış Kuru	1,87000	2,43830	0,02388
4. Günün Cari Döviz Alış Kuru	1,87000	2,43620	0,02383
5. Günün Cari Döviz Alış Kuru	1,87500	2,44520	0,02390

- e. **Banka'nın cari döviz alış kurunun finansal tablo tarihinden geriye doğru son otuz günlük basit aritmetik ortalama değeri:**

2012 yılı Mart ayı basit aritmetik ortalama ile ABD Doları döviz alış kuru 1,78958 TL (Aralık 2011: 1,86732 TL), Avro döviz alış kuru 2,36360 TL (Aralık 2011: 2,46126 TL) ve Yen döviz alış kuru 0,02171 TL (Aralık 2011: 0,02399 TL)'dir.

31 MART 2012 TARİHİ İTİBARIYLA KONSOLİDE OLMAYAN FİNANSAL TABLOLARA İLİŞKİN AÇIKLAMA VE DİPNOTLAR

(Tutarlar aksi belirtilmedikçe Bin Türk Lirası (“TL”) olarak ifade edilmiştir.)

V. KUR RİSKİNE İLİŞKİN AÇIKLAMALAR (Devamı)

f. Banka'nın kur riskine ilişkin bilgiler:

Cari Dönem-31 Mart 2012	AVRO	ABD Doları	Yen	Diğer YP	Toplam
Varlıklar					
Nakit Değerler ve Merkez Bankası	32.808	1.299.059	228	267.567	1.599.662
Bankalar	74.750	329.775	26	29.734	434.285
Gerçeğe Uygun Değer Farkı Kâr / Zarara Yansıtılan					
Finansal Varlıklar (Net)	14.702	15.532	-	78	30.312
Para Piyasalarından Alacaklar	-	71.379	-	-	71.379
Satılmaya Hazır Finansal Varlıklar (Net)	-	-	-	-	-
Krediler (*)	1.186.278	2.422.723	2.426	34.843	3.646.270
İştirak, Bağlı Ortaklık ve Birlikte Kontrol Edilen					
Ortaklıklar (İş Ortaklıkları)	-	-	-	-	-
Vadeye Kadar Elde Tutulacak Yatırımlar (Net)	-	-	-	-	-
Riskten Korunma Amaçlı Türev Finansal Varlıklar	-	-	-	-	-
Maddi Duran Varlıklar (Net) (**)	-	-	-	-	-
Maddi Olmayan Duran Varlıklar (Net)	-	-	-	-	-
Diğer Varlıklar (***)	4.721	12.501	7	926	18.155
Toplam Varlıklar	1.313.259	4.150.973	2.687	333.148	5.800.067
Yükümlülükler					
Bankalar Mevduatı	12	77.097	-	35	77.144
Döviz Tevdiat Hesabı	1.508.729	3.137.299	25.994	876.035	5.548.057
Para Piyasalarına Borçlar	-	-	-	-	-
Alınan Krediler	848.881	3.905.159	-	414	4.754.454
İhraç Edilen Menkul Kıymetler (Net)	-	-	-	-	-
Muhtelif Borçlar	406	4.253	-	66	4.725
Riskten Korunma Amaçlı Türev Finansal Borçlar	-	-	-	-	-
Diğer Yükümlülükler	15.052	52.923	45	15.156	83.176
Toplam Yükümlülükler	2.373.080	7.176.731	26.039	891.706	10.467.556
Net Bilanço Pozisyonu	(1.059.821)	(3.025.758)	(23.352)	(558.558)	(4.667.489)
Net Nazım Hesap Pozisyonu	1.054.833	3.205.272	46.877	602.316	4.909.298
Türev Finansal Araçlardan Alacaklar	2.736.420	7.813.309	47.029	1.011.646	11.608.404
Türev Finansal Araçlardan Borçlar	1.681.587	4.608.037	152	409.330	6.699.106
Gayrinakdi Krediler	322.647	2.025.380	33.011	54.751	2.435.789
Önceki Dönem - 31 Aralık 2011					
Toplam Varlıklar	1.314.118	4.593.992	5.858	299.032	6.213.000
Toplam Yükümlülükler	2.636.474	6.016.553	23.546	878.470	9.555.043
Net Bilanço Pozisyonu	(1.322.356)	(1.422.561)	(17.688)	(579.438)	(3.342.043)
Net Nazım Hesap Pozisyonu	1.396.503	1.384.180	17.800	574.716	3.373.199
Türev Finansal Araçlardan Alacaklar	2.167.832	4.935.618	17.800	686.911	7.808.161
Türev Finansal Araçlardan Borçlar	771.329	3.551.438	-	112.195	4.434.962
Gayrinakdi Krediler	280.604	2.152.222	37.272	40.546	2.510.644

(*) 31 Mart 2012 tarihi itibarıyla 1.078.202 TL tutarında döviz endeksli kredi (31 Aralık 2011: 1.181.045 TL) ve 8.724 TL tutarında yabancı para faktoring alacaklarını (31 Aralık 2011: 17.891 TL) içermektedir.

(**) 31 Mart 2012 tarihi itibarıyla 4 TL (31 Aralık 2011: 4 TL) tutarında maddi duran varlık hesaplamaya dahil edilmemiştir.

(***) 31 Mart 2012 tarihi itibarıyla diğer varlıklar içerisinde 4.912 TL (31 Aralık 2011: 1.615 TL) tutarında peşin ödenmiş giderler hesaplamaya dahil edilmemiştir.

**31 MART 2012 TARİHİ İTİBARIYLA KONSOLİDE OLMAYAN
FİNANSAL TABLOLARA İLİŞKİN AÇIKLAMA VE DİPNOTLAR**

(Tutarlar aksi belirtilmedikçe Bin Türk Lirası (“TL”) olarak ifade edilmiştir.)

V. KUR RİSKİNE İLİŞKİN AÇIKLAMALAR (Devamı)

Alım satım amaçlı türev finansal varlıklar altında gösterilen 17.997 TL (31 Aralık 2011: 24.799 TL) tutarında yabancı para alım işlemleri gerçeğe uygun değer farkı ile alım satım amaçlı türev finansal borçlar altında gösterilen 33.640 TL (31 Aralık 2011: 57.413 TL) tutarında para satım işlemleri gerçeğe uygun değer farkı söz konusu işlemlerin nominal tutarları türev finansal alacaklar ve borçlar altında gösterildiği ve bilanço dışı pozisyona yansıtıldığı için bilanço içi pozisyona dahil edilmemektedir.

31 Mart 2012 ve 31 Aralık 2011 tarihleri itibarıyla Banka'nın sahip olduğu döviz pozisyonunun TL'nin yabancı paralar karşısında %10 değer kaybetmesi ve diğer tüm değişkenlerin sabit olduğu varsayımı altında, kur farkı zararı olarak vergi etkisi dikkate alınmadan net kârda ve özkaynakta yaratacağı değişimler aşağıda belirtilmiştir:

	Cari Dönem		Önceki Dönem	
	Gelir tablosu	Özkaynak (*)	Gelir tablosu	Özkaynak (*)
ABD Doları	17.951	17.951	(3.778)	(3.838)
Avro	(499)	(499)	7.415	7.415
Diğer para birimleri	6.728	6.728	(461)	(461)
Toplam	24.180	24.180	3.176	3.116

(*) Özkaynak etkisi gelir tablosu etkilerini de içermektedir.

31 Mart 2012 ve 31 Aralık 2011 tarihleri itibarıyla TL'nin, diğer döviz cinsleri karşısında %10 oranında değer kazanması ve diğer tüm değişkenlerin aynı kalması varsayımı altında, yabancı para biriminde olan varlık ve yükümlülüklerden değişim, yukarıdaki tabloda gösterilen değer artışı ile aynı tutarda ancak ters yönde etkiye sahip olacaktır.

VI. FAİZ ORANI RİSKİNE İLİŞKİN AÇIKLAMALAR

a. Varlıkların, yükümlülüklerin ve bilanço dışı kalemlerin faize duyarlılığı:

Bankacılık sektörünün yapısal riski olan uzun vadeli aktiflerin çok kısa vadeli mevduatlar ile fonlanması zorunluluğu nedeni ile banka bilançosunda kısa vadede faize duyarlı açık söz konusudur. Faize duyarlı varlık ve yükümlülüklerin oluşturacağı muhtemel faiz riskine karşın türev araçlar kullanılmakta, bilanço içi ve dışı faiz oranı riskini azaltacak faiz futures ve swap işlemleri yapılmaktadır. Mevduat tabanı modellemesi varsayımları altında stres senaryoları ile bilançonun faiz riski duyarlılığı sürekli test edilmektedir.

b. Piyasa faiz oranlarındaki dalgalanmaların Banka'nın finansal pozisyonları ve nakit akışları üzerindeki beklenen etkileri, faiz gelirlerine ilişkin beklentileri, banka yönetim kurulunun günlük faiz oranlarına getirdiği sınırlamalar:

Bankada faiz oranı riski yönetiminde “Net Bugünkü Değer Baz Puan” yöntemi uygulamaktadır. Bu yöntem, bilançonun faiz riski hassasiyetini günlük olarak döviz kurları ve vadeler bazında ölçmekte kullanılmaktadır. Bu yöntem sonucunda döviz kuru ve vadeler bazında azami faiz değişimi limitleri belirlenmekte ve Banka Yönetim Kurulu tarafından onaylanmaktadır. Limitlere uygunluk bağımsız birimler tarafından takip edilmekte, raporlanmakta ve limitlere uygunluk sağlanmaktadır. Banka ayrıca, tüm faize duyarlı aktif-pasiflerinin getiri değişkenliği üzerinden Riske Maruz Değer hesaplamakta ve azami zarar limitleri belirlemektedir.

c. Banka'nın, cari yılda karşılaştığı faiz oranı riski dolayısıyla alınan önlemler ve bunun gelecek dönemde net gelir ve özkaynaklarda beklenen etkileri:

Banka, cari dönemde konut kredileri ve diğer uzun vadeli kredilerdeki faiz oranı ve erken ödeme riskini yönetmek için türev finansal araçları fayda maliyet analizleri de dikkate alınarak etkin bir biçimde kullanmış, global ve yerel piyasalardaki dalgalanmalara karşı riski azaltılmıştır.

**31 MART 2012 TARİHİ İTİBARIYLA KONSOLİDE OLMAYAN
FİNANSAL TABLOLARA İLİŞKİN AÇIKLAMA VE DİPNOTLAR**

(Tutarlar aksi belirtilmedikçe Bin Türk Lirası (“TL”) olarak ifade edilmiştir.)

VI. FAİZ ORANI RİSKİNE İLİŞKİN AÇIKLAMALAR (Devamı)

d. Varlıkların, yükümlülüklerin ve nazım kalemlerin faize duyarlılığı (Yeniden fiyatlandırmaya kalan süreler itibarıyla):

Cari Dönem Sonu - 31 Mart 2012	1 Aya Kadar	1-3 Ay	3-12 Ay	1-5 Yıl	5 Yıl ve Üzeri	Faizsiz	Toplam
Varlıklar							
Nakit Değerler ve Merkez Bankası Bankalar	-	-	-	-	-	1.990.328	1.990.328
Gerçeğe Uygun Değer Farkı Kâr / Zarara Yansıtılan Finansal Varlıklar (Net)	1.293.376	38.533	48.738	-	-	116.796	1.497.443
Para Piyasalarından Alacaklar	513.229	29.685	446.407	36.306	28.087	-	1.053.714
Satılmaya Hazır Finansal Varlıklar (Net)	2.883.274	-	-	-	-	-	2.883.274
Krediler (*)	320.005	147.587	1.441.759	4.062	-	3.000	1.916.413
Vadeye Kadar Elde Tutulacak Yatırımlar (Net)	4.500.874	1.305.949	3.982.983	3.259.187	1.002.221	173.669	14.224.883
Diğer Varlıklar	-	-	-	-	-	679.722	679.722
Toplam Varlıklar	9.510.758	1.521.754	5.919.887	3.299.555	1.030.308	2.963.515	24.245.777
Yükümlülükler							
Bankalar Mevduatı	79.965	17.242	10.413	-	-	136.572	244.192
Diğer Mevduat	2.263.519	5.738.217	3.176.693	164.457	-	2.588.564	13.931.450
Para Piyasalarına Borçlar	266.218	-	-	-	-	-	266.218
Muhtelif Borçlar	-	-	-	-	-	501.625	501.625
İhraç Edilen Menkul Kıymetler (Net)	-	-	-	-	-	-	-
Alınan Krediler	2.804.714	786.812	1.368.100	480.467	219.410	-	5.659.503
Diğer Yükümlülükler (**)	44.738	36.939	25.723	2.622	4.086	3.528.681	3.642.789
Toplam Yükümlülükler	5.459.154	6.579.210	4.580.929	647.546	223.496	6.755.442	24.245.777
Bilançodaki Uzun Pozisyon	4.051.604	-	1.338.958	2.652.009	806.812	-	8.849.383
Bilançodaki Kısa Pozisyon	-	(5.057.456)	-	-	-	(3.791.927)	(8.849.383)
Nazım Hesaplardaki Uzun Pozisyon	124.947	900.171	-	44.627	-	-	1.069.745
Nazım Hesaplardaki Kısa Pozisyon	-	-	(1.040.699)	-	-	-	(1.040.699)
Toplam Pozisyon	4.176.551	(4.157.285)	298.259	2.696.636	806.812	(3.791.927)	29.046

(*) Krediler 184.364 TL tutarında faktoring alacaklarını da içermektedir.

(**) Özkaynaklar “Diğer yükümlülükler” içinde “Faizsiz” sütununda gösterilmiştir.

**31 MART 2012 TARİHİ İTİBARIYLA KONSOLİDE OLMAYAN
FİNANSAL TABLOLARA İLİŞKİN AÇIKLAMA VE DİPNOTLAR**

(Tutarlar aksi belirtilmedikçe Bin Türk Lirası (“TL”) olarak ifade edilmiştir.)

VI. FAİZ ORANI RİSKİNE İLİŞKİN AÇIKLAMALAR (Devamı)

Önceki Dönem Sonu - 31 Aralık 2011	1 Aya Kadar	1-3 Ay	3-12 Ay	1-5 Yıl	5 Yıl ve Üzeri	Faizsiz	Toplam
Varlıklar							
Nakit Değerler ve Merkez Bankası Bankalar	-	-	-	-	-	1.799.569	1.799.569
Gerçeğe Uygun Değer Farkı Kâr / Zarara Yansıtılan Finansal Varlıklar (Net)	195.108	-	-	-	-	171.437	366.545
Para Piyasalarından Alacaklar	112.982	53.464	97.679	79.735	12.384	-	356.244
Satılmaya Hazır Finansal Varlıklar (Net)	4.152.681	-	-	-	-	-	4.152.681
Krediler (*)	970.633	942.626	816.146	3.895	-	3.000	2.736.300
Vadeye Kadar Elde Tutulacak Yatırımlar (Net)	3.865.867	1.663.136	4.335.153	3.132.260	888.927	170.857	14.056.200
Diğer Varlıklar	-	-	-	-	-	664.402	664.402
Toplam Varlıklar	9.297.271	2.659.226	5.248.978	3.215.890	901.311	2.809.265	24.131.941
Yükümlülükler							
Bankalar Mevduatı	191.710	6.315	23.084	-	-	154.294	375.403
Diğer Mevduat	2.421.490	6.008.392	1.744.563	184.235	-	2.512.698	12.871.378
Para Piyasalarına Borçlar	889.994	-	-	-	-	-	889.994
Muhtelif Borçlar	-	-	-	-	-	480.691	480.691
İhraç Edilen Menkul Kıymetler (Net)	-	-	-	-	-	-	-
Alınan Krediler	3.268.592	757.578	1.750.353	510	211.119	-	5.988.152
Diğer Yükümlülükler (**)	54.738	15.643	44.028	3.650	-	3.408.264	3.526.323
Toplam Yükümlülükler	6.826.524	6.787.928	3.562.028	188.395	211.119	6.555.947	24.131.941
Bilançodaki Uzun Pozisyon	2.470.747	-	1.686.950	3.027.495	690.192	-	7.875.384
Bilançodaki Kısa Pozisyon	-	(4.128.702)	-	-	-	(3.746.682)	(7.875.384)
Nazım Hesaplardaki Uzun Pozisyon	-	321.623	-	53.589	318.434	-	693.646
Nazım Hesaplardaki Kısa Pozisyon	(113.771)	-	(656.947)	-	-	-	(770.718)
Toplam Pozisyon	2.356.976	(3.807.079)	1.030.003	3.081.084	1.008.626	(3.746.682)	(77.072)

(*) Krediler 222.971 TL tutarında faktoring alacaklarını da içermektedir.

(**) Özkaynaklar “Diğer yükümlülükler” içinde “Faizsiz” sütununda gösterilmiştir.

e. Parasal finansal araçlara uygulanan ortalama faiz oranları:

Cari Dönem Sonu - 31 Mart 2012	AVRO	ABD Doları	Yen	TL
Varlıklar				
Nakit Değerler ve Merkez Bankası Bankalar	%	%	%	%
Gerçeğe Uygun Değer Farkı Kâr / Zarara Yansıtılan Finansal Varlıklar (Net)	-	-	-	-
Para Piyasalarından Alacaklar	0,85	0,10	-	9,17
Satılmaya Hazır Finansal Varlıklar (Net)	5,48	6,64	-	9,35
Krediler	-	2,00	-	10,82
Vadeye Kadar Elde Tutulacak Yatırımlar (Net)	-	-	-	9,28
	5,80	4,86	6,33	12,91
	-	-	-	-
Yükümlülükler				
Bankalar Mevduatı	-	0,51	-	9,12
Diğer Mevduat	2,59	3,10	2,00	10,15
Para Piyasalarına Borçlar	-	-	-	5,75
Muhtelif Borçlar	-	-	-	-
İhraç Edilen Menkul Kıymetler (Net)	-	-	-	-
Diğer Mali Kuruluşlardan Sağlanan Fonlar	3,24	1,07	-	12,09

**31 MART 2012 TARİHİ İTİBARIYLA KONSOLİDE OLMAYAN
FİNANSAL TABLOLARA İLİŞKİN AÇIKLAMA VE DİPNOTLAR**

(Tutarlar aksi belirtilmedikçe Bin Türk Lirası ("TL") olarak ifade edilmiştir.)

VI. FAİZ ORANI RİSKİNE İLİŞKİN AÇIKLAMALAR (Devamı)

Önceki Dönem Sonu - 31 Aralık 2011	AVRO	ABD Doları	Yen	TL
	%	%	%	%
Varlıklar				
Nakit Değerler ve Merkez Bankası	-	-	-	-
Bankalar	-	0,52	-	12,09
Gerçeğe Uygun Değer Farkı Kâr / Zarara Yansıtılan Finansal Varlıklar (Net)	5,50	7,42	-	10,67
Para Piyasalarından Alacaklar	-	-	-	11,79
Satılmaya Hazır Finansal Varlıklar (Net)	-	2,48	-	9,86
Krediler	5,91	4,48	4,72	12,72
Vadeye Kadar Elde Tutulacak Yatırımlar (Net)	-	-	-	-
Yükümlülükler				
Bankalar Mevduatı	0,74	0,55	-	8,01
Diğer Mevduat	2,83	2,58	2,00	9,76
Para Piyasalarına Borçlar	-	-	-	6,49
Muhtelif Borçlar	-	-	-	-
İhraç Edilen Menkul Kıymetler (Net)	-	-	-	-
Diğer Mali Kuruluşlardan Sağlanan Fonlar	2,74	1,35	-	11,67

VII. LİKİDİTE RİSKİNE İLİŞKİN AÇIKLAMALAR

- a. Banka'nın mevcut likidite riskinin kaynağı ve alınması gereken tedbirlerin alınıp alınmadığı, banka yönetim kurulunun acil likidite ihtiyacının karşılanabilmesi ve vadesi gelmiş borçların ödenebilmesi için kullanılabilecek fon kaynaklarına getirdiği sınırlamalar:**

Likidite riski, ilgili zaman dilimlerinde beklenen nakit akışı, bilançodaki aktiflerin kredi kalitesi, mevduat yaygınlığı / kalitesi ve çeşitli kayıp olasılıkları gibi temel faktörler dikkate alınarak yönetilmektedir. İlke olarak ihtiyatlı likidite rezervi tutulmaktadır.

Çeşitli likidite krizi senaryolarına göre likidite kriz yönetimi imkanları hazır bulundurulmaktadır.

- b. Ödemelerin, varlık ve yükümlülükler ile faiz oranlarının uyumu varsa mevcut uyumsuzluğun kârlılık üzerindeki muhtemel etkisi:**

Banka yükümlülüklerini varlıklarına göre daha hızlı fiyatladığı için genel faiz hadlerindeki düşüşten olumlu, yükselişlerden olumsuz etkilenmektedir. Bu etki belirli limitler dahilinde yönetilmektedir.

- c. Banka'nın kısa ve uzun vadeli likidite ihtiyacının karşılandığı iç ve dış kaynaklar, kullanılmayan önemli likidite kaynakları:**

Banka, likidite riskinden korunmak amacıyla gerekli rezerv birikimini ihtiyatlı bir şekilde sürekli bulundurmaktadır. Piyasalarda belirsizliğin arttığı dönemlerde ihtiyatlılık derecesi de artırılmaktadır. Banka çeşitli kriz senaryolarında kullanılmak üzere borçlanma imkanlarını hazır tutmakta ve gerek yurt içi gerekse yurt dışı finansal kurumlar nezdindeki çeşitli borçlanma imkanlarını sorgulamaktadır.

- d. Banka'nın nakit akışlarının miktar ve kaynaklarının değerlendirilmesi:**

Yukarıdaki maddelerde de açıklandığı üzere Banka nakit çıkışlarını tam olarak ve zamanında karşılayacak düzeyde ve nitelikte nakit mevcuduna ve nakit girişine sahiptir.

HSBC BANK A.Ş.

31 MART 2012 TARİHİ İTİBARIYLA KONSOLİDE OLMAYAN FİNANSAL TABLOLARA İLİŞKİN AÇIKLAMA VE DİPNOTLAR

(Tutarlar aksi belirtilmedikçe Bin Türk Lirası ("TL") olarak ifade edilmiştir.)

VII. LİKİDİTE RİSKİNE İLİŞKİN AÇIKLAMALAR (Devamı)

e. Aktif ve pasif kalemlerin kalan vadelerine göre gösterimi:

Cari Dönem - 31 Mart 2012	Vadesiz	1 Aya Kadar	1-3 Ay	3-12 Ay	1-5 Yıl	5 Yıl ve Üzeri	Dağıtıl- mayan (*)	Toplam
Varlıklar								
Nakit Değerler ve Merkez Bankası Bankalar	824.194	1.166.134	-	-	-	-	-	1.990.328
Gerçeğe Uygun Değer Farkı Kâr / Zarara Yansıtılan Finansal Varlıklar (Net)	-	509.912	29.685	446.533	39.497	28.087	-	1.053.714
Para Piyasalarından Alacaklar	-	2.883.274	-	-	-	-	-	2.883.274
Satılmaya Hazır Finansal Varlıklar (Net)	3.000	-	-	1.159.433	708.981	44.999	-	1.916.413
Krediler (*)	-	3.952.675	2.043.531	2.538.956	4.312.478	1.203.574	173.669	14.224.883
Vadeye Kadar Elde Tutulacak Yatırımlar (Net)	-	-	-	-	-	-	-	-
Diğer Varlıklar (**)	-	264.120	63.045	251	18.377	-	333.929	679.722
Toplam Varlıklar	943.990	10.069.491	2.174.794	4.193.911	5.079.333	1.276.660	507.598	24.245.777
Yükümlülükler								
Bankalar Mevduatı	136.572	79.965	17.242	10.413	-	-	-	244.192
Diğer Mevduat	2.588.564	2.263.519	5.738.217	3.176.693	164.457	-	-	13.931.450
Alınan Krediler	-	2.245.378	358.702	1.738.563	1.097.450	219.410	-	5.659.503
Para Piyasalarına Borçlar	-	266.218	-	-	-	-	-	266.218
İhraç Edilen Menkul Değerler (Net)	-	-	-	-	-	-	-	-
Muhtelif Borçlar	-	248.814	113.832	134.586	4.393	-	-	501.625
Diğer Yükümlülükler (***)	-	43.225	41.238	199.683	247.004	4.084	3.107.555	3.642.789
Toplam Yükümlülükler	2.725.136	5.147.119	6.269.231	5.259.938	1.513.304	223.494	3.107.555	24.245.777
Likidite Açığı	(1.781.146)	4.922.372	(4.094.437)	(1.066.027)	3.566.029	1.053.166	(2.599.957)	-
Önceki Dönem - 31 Aralık 2011								
Toplam Aktifler	876.794	10.017.416	2.759.621	3.454.235	5.387.584	1.136.324	499.967	24.131.941
Toplam Yükümlülükler	2.666.992	6.254.789	6.272.293	3.948.131	1.771.422	216.010	3.002.304	24.131.941
Likidite Açığı	(1.790.198)	3.762.627	(3.512.672)	(493.896)	3.616.162	920.314	(2.502.337)	-

(*) Krediler 184.364 TL (31 Aralık 2011: 222.971 TL) tutarında faktoring alacaklarını da içermektedir.

(**) Bilançoyu oluşturan aktif hesaplardan sabit kıymetler, iştirak ve bağlı ortaklıklar, ayniyat mevcudu, peşin ödenmiş giderler ve takipteki alacaklar gibi bankacılık faaliyetlerinin sürdürülmesi için gereksinim duyulan, kısa zamanda nakde dönüşme şansı bulunmayan diğer aktif nitelikli hesaplar buraya kaydedilir.

(***) Özkaynaklar "Diğer yükümlülükler" içinde "Dağıtılamayan" sütununda gösterilmiştir.

VIII. FİNANSAL VARLIK VE BORÇLARIN GERÇEĞE UYGUN DEĞERİ İLE GÖSTERİLMESİNE İLİŞKİN AÇIKLAMALAR

Ara dönem finansal tablo açıklamalarına tabi değildir.

IX. BAŞKALARININ NAM VE HESABINA YAPILAN İŞLEMLER, İNANCA DAYALI İŞLEMLERE İLİŞKİN AÇIKLAMALAR

Ara dönem finansal tablo açıklamalarına tabi değildir.

31 MART 2012 TARİHİ İTİBARIYLA KONSOLİDE OLMAYAN FİNANSAL TABLOLARA İLİŞKİN AÇIKLAMA VE DİPNOTLAR

(Tutarlar aksi belirtilmedikçe Bin Türk Lirası ("TL") olarak ifade edilmiştir.)

X. FAALİYET BÖLÜMLERİNE İLİŞKİN AÇIKLAMALAR

Banka; bireysel, kurumsal ve yatırım bankacılığı, hazine ve sermaye piyasaları alanlarında hizmet vermektedir.

Bireysel bankacılık alanında; banka kartı, kredi kartları, mevduat ürünleri, bireysel krediler, ödeme ve tahsilatlar, premier müşteri hizmetleri, saklama hizmetleri, finansal planlama ve sigorta ürünleri hizmetleri, kurumsal ve ticari bankacılık alanında; krediler, ticari kart, dış ticaret finansmanı, yapılandırılmış ticaret finansmanı, proje ve ihracat finansmanı, sendikasyonlar, saklama hizmetleri, nakit ve risk yönetimi hizmetleri sunulmaktadır. Kurumsal ve yatırım bankacılığı alanında ise müşterilere; kredi ve yatırım hizmetleri, ticari kart, sigorta ürünleri, nakit ve risk yönetimi hizmetleri sunulmaktadır. Ayrıca Banka, müşterilerine menkul kıymet işlemleri, altın ve döviz işlemleri, türev işlemler ve para piyasası işlemleri alanlarında finansal hizmetleri de sunmaktadır.

	Bireysel Bankacılık	Kurumsal ve Yatırım Bankacılığı	Hazine ve Sermaye Piyasaları	Diğer	Banka'nın Toplam Faaliyeti
Cari Dönem - 31 Mart 2012					
Faaliyet Gelirleri	234.051	128.248	39.432	-	401.731
Diğer	-	-	-	-	-
Faaliyet Geliri	234.051	128.248	39.432	-	401.731
Bölümün Net Kazancı	-	-	-	-	-
Dağıtılmamış Maliyetler	-	-	-	-	-
Faaliyet Kârı	4.871	45.870	24.105	-	74.846
Vergi Öncesi Kâr	4.871	45.870	24.105	-	74.846
Vergi Karşılığı (*)	-	-	-	(15.227)	(15.227)
Vergi Sonrası Kâr	4.871	45.870	24.105	(15.227)	59.619
Azınlık Hakları	-	-	-	-	-
Dönem Net Kârı	4.871	45.870	24.105	(15.227)	59.619
Bölüm Varlıkları	7.496.699	7.219.194	8.946.650	548.211	24.210.754
İştirak ve Bağlı Ortaklıklar	-	-	34.753	270	35.023
Dağıtılmamış Varlıklar	-	-	-	-	-
Toplam Varlıklar	7.496.699	7.219.194	8.981.403	548.481	24.245.777
Bölüm Yükümlülükleri	9.495.526	5.243.382	6.469.851	3.037.018	24.245.777
Dağıtılmamış Yükümlülükler	-	-	-	-	-
Toplam Yükümlülükler	9.495.526	5.243.382	6.469.851	3.037.018	24.245.777
Diğer Bölüm Kalemleri	(163.649)	(3.563)	(613)	(677)	(168.502)
Sermaye Yatırımı	-	-	-	-	-
Amortisman	(11.918)	(3.563)	(482)	(633)	(16.596)
Değer Azalışı	-	-	(131)	(44)	(175)
Nakit Dışı Diğer Gelir-Gider	(151.731)	-	-	-	(151.731)
Yeniden Yap. Maliyetleri	-	-	-	-	-

(*) Vergi karşılığı dağıtılmamıştır.

**31 MART 2012 TARİHİ İTİBARIYLA KONSOLİDE OLMAYAN
FİNANSAL TABLOLARA İLİŞKİN AÇIKLAMA VE DİPNOTLAR**

(Tutarlar aksi belirtilmedikçe Bin Türk Lirası (“TL”) olarak ifade edilmiştir.)

X. FAALİYET BÖLÜMLERİNE İLİŞKİN AÇIKLAMALAR (Devamı)

	Bireysel Bankacılık	Kurumsal ve Yatırım Bankacılığı	Hazine ve Sermaye Piyasaları	Diğer	Banka'nın Toplam Faaliyeti
Önceki Dönem - 31 Aralık 2011					
Faaliyet Gelirleri (**)	236.940	88.575	86.909	-	412.424
Diğer (**)	-	-	-	-	-
Faaliyet Geliri (**)	236.940	88.575	86.909	-	412.424
Bölümün Net Kazancı (**)	-	-	-	-	-
Dağıtılmamış Maliyetler (**)	-	-	-	-	-
Faaliyet Kârı (**)	17.612	29.886	58.855	-	106.353
Vergi Öncesi Kâr (**)	17.612	29.886	58.855	-	106.353
Vergi Karşılığı (*) (**)	-	-	-	(18.710)	(18.710)
Vergi Sonrası Kâr (**)	17.612	29.886	58.855	(18.710)	87.643
Azınlık Hakları (**)	-	-	-	-	-
Dönem Net Kârı (**)	17.612	29.886	58.855	(18.710)	87.643
Bölüm Varlıkları	7.334.236	7.935.392	8.827.290	-	24.096.918
İştirak ve Bağlı Ortaklıklar	-	-	34.753	270	35.023
Dağıtılmamış Varlıklar	-	-	-	-	-
Toplam Varlıklar	7.334.236	7.935.392	8.862.043	270	24.131.941
Bölüm Yükümlülükleri	12.357.494	4.484.348	7.290.099	-	24.131.941
Dağıtılmamış Yükümlülükler	-	-	-	-	-
Toplam Yükümlülükler	12.357.494	4.484.348	7.290.099	-	24.131.941
Diğer Bölüm Kalemleri (**)	(239.897)	(4.768)	(12.363)	18	(257.010)
Sermaye Yatırımı	-	-	-	-	-
Amortisman	(13.856)	(4.768)	(488)	-	(19.112)
Değer Azalışı	-	-	(11.875)	18	(11.857)
Nakit Dışı Diğer Gelir-Gider	(226.041)	-	-	-	(226.041)
Yeniden Yap. Maliyetleri	-	-	-	-	-

(*) Vergi karşılığı dağıtılmamıştır.

(**) Gelir - gider kalemleri 31 Mart 2011 tutarlarını ifade etmektedir.

**31 MART 2012 TARİHİ İTİBARIYLA KONSOLİDE OLMAYAN
FİNANSAL TABLOLARA İLİŞKİN AÇIKLAMA VE DİPNOTLAR**

(Tutarlar aksi belirtilmedikçe Bin Türk Lirası ("TL") olarak ifade edilmiştir.)

BEŞİNCİ BÖLÜM

**KONSOLİDE OLMAYAN FİNANSAL TABLOLARA İLİŞKİN
AÇIKLAMA VE DİPNOTLAR**

I. AKTİF KALEMLERE İLİŞKİN AÇIKLAMA VE DİPNOTLAR

a. Nakit değerler ve TCMB'ye ilişkin bilgiler:

1. Nakit Değerler ve TCMB'ye ilişkin bilgiler:

	Cari Dönem 31 Mart 2012		Önceki Dönem 31 Aralık 2011	
	TP	YP	TP	YP
Kasa/Efektif	185.735	90.461	172.437	95.618
TCMB	204.931	1.450.610	160.475	1.355.074
Diğer	-	58.591	-	15.965
Toplam	390.666	1.599.662	332.912	1.466.657

(*) 31 Mart 2012 tarihi itibarıyla kıymetli madenler hesabı 58.591 TL'dir (31 Aralık 2011: 15.953 TL).

2. TCMB hesabına ilişkin bilgiler:

	Cari Dönem 31 Mart 2012		Önceki Dönem 31 Aralık 2011	
	TP	YP	TP	YP
Vadesiz Serbest Hesap	204.931	284.476	160.475	257.862
Vadeli Serbest Hesap	-	-	-	-
Vadeli Serbest Olmayan Hesap	-	-	-	-
Zorunlu Karşılık	-	1.166.134	-	1.097.212
Toplam	204.931	1.450.610	160.475	1.355.074

3. Zorunlu Karşılıklara ilişkin açıklamalar:

Türkiye'de faaliyet gösteren bankalar, TCMB'nin 2005/1 Sayılı "Zorunlu Karşılıklar Hakkında Tebliği"ne göre Türk parası ve yabancı para yükümlülükleri için aşağıdaki oranlar üzerinden T.C. Merkez Bankası nezdinde zorunlu karşılık tesis etmektedirler.

3(i). Türk parası yükümlülükler için:

- Vadesiz, ihbarlı mevduatlar ve özel cari hesaplarda yüzde 11,
- 1 aya kadar vadeli mevduat hesaplarında (1 ay dâhil) yüzde 11,
- 3 aya kadar vadeli mevduat hesaplarında (3 ay dâhil) yüzde 11,
- 6 aya kadar vadeli mevduat hesaplarında (6 ay dâhil) yüzde 8,
- 1 yıla kadar vadeli mevduat hesaplarında yüzde 6,
- 1 yıl ve 1 yıldan uzun vadeli mevduat ile birikimli mevduat hesaplarında yüzde 5,
- Mevduat dışındaki diğer yükümlülüklerde 1 yıla kadar yüzde 11, 3 yıla kadar yüzde 8, 3 yıldan uzun yüzde 5.

3(ii). Yabancı para yükümlülükler için:

- Vadesiz, ihbarlı DTH, yabancı para özel cari hesapları ile 1 aya kadar vadeli, 3 aya kadar vadeli, 6 aya kadar vadeli ve 1 yıla kadar vadeli DTH hesaplarında yüzde 11,
- 1 yıl ve 1 yıldan uzun vadeli DTH hesapları ile birikimli DTH hesaplarında yüzde 9,
- 1 yıla kadar vadeli yabancı para diğer yükümlülüklerde (1 yıl dâhil) yüzde 11,
- 3 yıla kadar vadeli yabancı para diğer yükümlülüklerde (3 yıl dâhil) yüzde 9,
- 3 yıldan uzun vadeli yabancı para diğer yükümlülüklerde yüzde 6.

**31 MART 2012 TARİHİ İTİBARIYLA KONSOLİDE OLMAYAN
FİNANSAL TABLOLARA İLİŞKİN AÇIKLAMA VE DİPNOTLAR**
(Tutarlar aksi belirtilmedikçe Bin Türk Lirası ("TL") olarak ifade edilmiştir.)

I. AKTİF KALEMLERE İLİŞKİN AÇIKLAMA VE DİPNOTLAR (Devamı)

b. Gerçeğe uygun değer farkı kâr/zarara yansıtılan finansal varlıklara ilişkin bilgiler:

1. Teminata verilen ve repo işlemine konu olan finansal varlıklar :

31 Mart 2012 ve 31 Aralık 2011 tarihleri itibarıyla Banka'nın teminata verilen/bloke edilen gerçeğe uygun değer farkı kâr/ zarara yansıtılan finansal varlığı bulunmamaktadır.

31 Mart 2012 ve 31 Aralık 2011 tarihleri itibarıyla Banka'nın repo işlemine konu olan gerçeğe uygun değer farkı kâr/ zarara yansıtılan finansal varlığı bulunmamaktadır.

31 Mart 2012 tarihi itibarıyla Banka'nın 940.041 TL (31 Aralık 2011: 188.296 TL) tutarındaki gerçeğe uygun değer farkı kâr/ zarara yansıtılan finansal varlıkları serbest depoda bulunmaktadır.

2. Alım satım amaçlı türev finansal varlıklara ilişkin pozitif farklar tablosu:

	Cari Dönem 31 Mart 2012		Önceki Dönem 31 Aralık 2011	
	TP	YP	TP	YP
Vadeli İşlemler	20.711	5.178	13.644	3.031
Swap İşlemleri	60.879	14.888	117.483	22.877
Futures İşlemleri	-	311	-	311
Opsiyonlar	-	11.706	-	10.602
Diğer	-	-	-	-
Toplam	81.590	32.083	131.127	36.821

c. Bankalara ilişkin bilgiler:

1. Bankalar ve diğer mali kuruluşlara ilişkin bilgiler:

	Cari Dönem 31 Mart 2012		Önceki Dönem 31 Aralık 2011	
	TP	YP	TP	YP
Bankalar	1.063.158	434.285	97.216	269.329
Yurtiçi	1.007.643	63.031	60.088	134.581
Yurtdışı	55.515	371.254	37.128	134.748
Yurtdışı Merkez ve Şubeler	-	-	-	-
Toplam	1.063.158	434.285	97.216	269.329

2. Yurtdışı bankalar hesabına ilişkin bilgiler:

Ara dönem finansal tablo açıklamalarına tabi değildir.

d. Satılmaya hazır finansal varlıklara ilişkin bilgiler, net değerleriyle:

1. Teminata verilen/bloke edilen ve repo işlemine konu olan finansal varlıklar:

31 Mart 2012 tarihi itibarıyla Banka'nın 1.645.960 TL (31 Aralık 2011: 1.763.915 TL) tutarındaki satılmaya hazır finansal varlıkları teminata verilen/bloke edilenlerdir.

31 Mart 2012 tarihi itibarıyla Banka'nın 267.453 TL (31 Aralık 2011: 921.839 TL) tutarındaki satılmaya hazır finansal varlıkları repo işlemine konu edilmiştir.

31 Mart 2012 tarihi itibarıyla Banka'nın serbest depoda satılmaya hazır finansal varlığı bulunmamaktadır (31 Aralık 2011: 47.546 TL).

**31 MART 2012 TARİHİ İTİBARIYLA KONSOLİDE OLMAYAN
FİNANSAL TABLOLARA İLİŞKİN AÇIKLAMA VE DİPNOTLAR**
(Tutarlar aksi belirtilmedikçe Bin Türk Lirası (“TL”) olarak ifade edilmiştir.)

I. AKTİF KALEMLERE İLİŞKİN AÇIKLAMA VE DİPNOTLAR (Devamı)

2. Satılmaya hazır finansal varlıklara ilişkin bilgiler:

	Cari Dönem 31 Mart 2012	Önceki Dönem 31 Aralık 2011
Borçlanma Senetleri	1.917.141	2.769.032
Borsada İşlem Gören	1.917.141	2.769.032
Borsada İşlem Görmeyen	-	-
Hisse Senetleri	3.000	3.000
Borsada İşlem Gören	-	-
Borsada İşlem Görmeyen (*)	3.000	3.000
Değer Azalma Karşılığı (-)	3.728	35.732
Toplam	1.916.413	2.736.300

(*) Kredi Garanti Fonu'na ait tutar sermayede payı temsil edilen menkul değer olup satılmaya hazır finansal varlıklar içerisinde sınıflandırılmıştır.

e. Kredilere ilişkin açıklamalar:

1. Banka'nın ortaklarına ve mensuplarına verilen her çeşit kredi veya avansın bakiyesine ilişkin bilgiler:

	Cari Dönem 31 Mart 2012		Önceki Dönem 31 Aralık 2011	
	Nakdi	Gayrinakdi	Nakdi	Gayrinakdi
Banka Ortaklarına Verilen Doğrudan Krediler	85	17.395	1.352	15.984
Tüzel Kişi Ortaklara Verilen Krediler	85	17.395	1.352	15.984
Gerçek Kişi Ortaklara Verilen Krediler	-	-	-	-
Banka Ortaklarına Verilen Dolaylı Krediler	4.231	1.694.102	7.509	471.991
Banka Mensuplarına Verilen Krediler	29.257	-	30.587	-
Toplam	33.573	1.711.497	39.448	487.975

**31 MART 2012 TARİHİ İTİBARIYLA KONSOLİDE OLMAYAN
FİNANSAL TABLOLARA İLİŞKİN AÇIKLAMA VE DİPNOTLAR**

(Tutarlar aksi belirtilmedikçe Bin Türk Lirası ("TL") olarak ifade edilmiştir.)

I. AKTİF KALEMLERE İLİŞKİN AÇIKLAMA VE DİPNOTLAR (Devamı)

2. Birinci ve ikinci grup krediler, diğer alacaklar ile yeniden yapılandırılan ya da yeni bir itfa planına bağlanan krediler ve diğer alacaklara ilişkin bilgiler:

	Standart Nitelikli Krediler ve Diğer Alacaklar		Yakın İzlemedeki Krediler ve Diğer Alacaklar	
	Krediler ve Diğer Alacaklar	Yapılandırılan ya da Yeni Bir İtfa Planına Bağlananlar	Krediler ve Diğer Alacaklar	Yapılandırılan ya da Yeni Bir İtfa Planına Bağlananlar
İhtisas Dışı Krediler	13.023.869	522.509	464.560	40.276
İskonto ve İştirak Senetleri	78.547	138.641	13.064	425
İhracat Kredileri	567.566	67	27.329	-
İthalat Kredileri	-	-	-	-
Mali Kesime Verilen Krediler	271.363	-	-	-
Yurtdışı Krediler	223.620	25.361	1.954	-
Tüketici Kredileri	3.560.906	86.730	71.257	1.295
Kredi Kartları	3.078.541	-	44.099	-
Kıymetli Maden Kredisi	12.913	-	-	-
Diğer (*)	5.230.413	271.710	306.857	38.556
İhtisas Kredileri	-	-	-	-
Diğer Alacaklar	-	-	-	-
Toplam	13.023.869	522.509	464.560	40.276

(*) 184.364 TL faktoring alacaklarını da içermektedir.

3. Vade yapısına göre nakdi kredilerin dağılımı:

Ara dönem finansal tablo açıklamalarına tabi değildir.

**31 MART 2012 TARİHİ İTİBARIYLA KONSOLİDE OLMAYAN
FİNANSAL TABLOLARA İLİŞKİN AÇIKLAMA VE DİPNOTLAR**

(Tutarlar aksi belirtilmedikçe Bin Türk Lirası (“TL”) olarak ifade edilmiştir.)

I. AKTİF KALEMLERE İLİŞKİN AÇIKLAMA VE DİPNOTLAR (Devamı)

4. Tüketici kredileri, bireysel kredi kartları, personel kredileri ve personel kredi kartlarına ilişkin bilgiler:

	Kısa Vadeli	Orta ve Uzun Vadeli	Toplam
Tüketici Kredileri-TP	54.763	3.411.995	3.466.758
Konut Kredisi	511	1.559.763	1.560.274
Otomobil Kredisi	553	41.961	42.514
İhtiyaç Kredisi	53.699	1.810.271	1.863.970
Diğer	-	-	-
Tüketici Kredileri-Döviz Endeksli	-	38.315	38.315
Konut Kredisi	-	35.584	35.584
Otomobil Kredisi	-	10	10
İhtiyaç Kredisi	-	2.721	2.721
Diğer	-	-	-
Tüketici Kredileri-YP	-	-	-
Konut Kredisi	-	-	-
Otomobil Kredisi	-	-	-
İhtiyaç Kredisi	-	-	-
Diğer	-	-	-
Bireysel Kredi Kartları-TP	3.071.999	-	3.071.999
Taksitli	1.363.725	-	1.363.725
Taksitsiz	1.708.274	-	1.708.274
Bireysel Kredi Kartları-YP	7.404	-	7.404
Taksitli	-	-	-
Taksitsiz	7.404	-	7.404
Personel Kredileri-TP	1.051	19.210	20.261
Konut Kredisi	-	-	-
Otomobil Kredisi	-	-	-
İhtiyaç Kredisi	1.051	19.210	20.261
Diğer	-	-	-
Personel Kredileri-Döviz Endeksli	-	-	-
Konut Kredisi	-	-	-
Otomobil Kredisi	-	-	-
İhtiyaç Kredisi	-	-	-
Diğer	-	-	-
Personel Kredileri-YP	-	-	-
Konut Kredisi	-	-	-
Otomobil Kredisi	-	-	-
İhtiyaç Kredisi	-	-	-
Diğer	-	-	-
Personel Kredi Kartları-TP	8.974	-	8.974
Taksitli	4.687	-	4.687
Taksitsiz	4.287	-	4.287
Personel Kredi Kartları-YP	22	-	22
Taksitli	-	-	-
Taksitsiz	22	-	22
Kredili Mevduat Hesabı-TP (Gerçek Kişi)	194.854	-	194.854
Kredili Mevduat Hesabı-YP (Gerçek Kişi)	-	-	-
Toplam Tüketici Kredileri	3.339.067	3.469.520	6.808.587

**31 MART 2012 TARİHİ İTİBARIYLA KONSOLİDE OLMAYAN
FİNANSAL TABLOLARA İLİŞKİN AÇIKLAMA VE DİPNOTLAR**
(Tutarlar aksi belirtilmedikçe Bin Türk Lirası (“TL”) olarak ifade edilmiştir.)

I. AKTİF KALEMLERE İLİŞKİN AÇIKLAMA VE DİPNOTLAR (Devamı)

5. Taksitli ticari krediler ve kurumsal kredi kartlarına ilişkin bilgiler:

	Kısa Vadeli	Orta ve Uzun Vadeli	Toplam
Taksitli Ticari Krediler-TP	100.802	768.256	869.058
İşyeri Kredileri	-	12.051	12.051
Otomobil Kredileri	2.527	41.890	44.417
İhtiyaç Kredileri	98.249	714.315	812.564
Diğer	26	-	26
Taksitli Ticari Krediler - Dövizde Endeksli	9.247	248.751	257.998
İşyeri Kredileri	-	3.564	3.564
Otomobil Kredileri	616	7.402	8.018
İhtiyaç Kredileri	8.631	237.785	246.416
Diğer	-	-	-
Taksitli Ticari Krediler-YP	-	-	-
İşyeri Kredileri	-	-	-
Otomobil Kredileri	-	-	-
İhtiyaç Kredileri	-	-	-
Diğer	-	-	-
Kurumsal Kredi Kartları-TP	33.901	-	33.901
Taksitli	11.399	-	11.399
Taksitsiz	22.502	-	22.502
Kurumsal Kredi Kartları-YP	340	-	340
Taksitli	-	-	-
Taksitsiz	340	-	340
Kredili Mevduat Hesabı-TP (Tüzel Kişi)	139.517	-	139.517
Kredili Mevduat Hesabı-YP (Tüzel Kişi)	-	-	-
Toplam	283.807	1.017.007	1.300.814

6. Kredilerin kullanıcılara göre dağılımı:

Ara dönem finansal tablo açıklamalarına tabi değildir.

7. Yurtiçi ve yurtdışı kredilerin dağılımı:

	Cari Dönem 31 Mart 2012	Önceki Dönem 31 Aralık 2011
Yurtiçi Krediler	13.800.279	13.637.038
Yurtdışı Krediler	250.935	248.305
Toplam	14.051.214	13.885.343

(*) 184.364 TL (31 Aralık 2011: 222.971 TL) faktoring alacaklarını da içermektedir.

8. Bağlı ortaklık ve iştiraklere verilen krediler:

	Cari Dönem 31 Mart 2012	Önceki Dönem 31 Aralık 2011
Bağlı Ortaklık ve İştiraklere Verilen Doğrudan Krediler	29	12
Bağlı Ortaklık ve İştiraklere Verilen Dolaylı Krediler	-	-
Toplam	29	12

**31 MART 2012 TARİHİ İTİBARIYLA KONSOLİDE OLMAYAN
FİNANSAL TABLOLARA İLİŞKİN AÇIKLAMA VE DİPNOTLAR**
(Tutarlar aksi belirtilmedikçe Bin Türk Lirası (“TL”) olarak ifade edilmiştir.)

I. AKTİF KALEMLERE İLİŞKİN AÇIKLAMA VE DİPNOTLAR (Devamı)

9. Kredilere ilişkin olarak ayrılan özel karşılıklar:

	Cari Dönem 31 Mart 2012	Önceki Dönem 31 Aralık 2011
Tahsil İmkânı Sınırlı Krediler ve Diğer Alacaklar İçin Ayrılanlar	24.256	18.998
Tahsili Şüpheli Krediler ve Diğer Alacaklar İçin Ayrılanlar	51.711	41.565
Zarar Niteliğindeki Krediler ve Diğer Alacaklar İçin Ayrılanlar	399.483	376.148
Toplam	475.450	436.711

10. Donuk alacaklara ilişkin bilgiler (Net):

10(i). Donuk alacaklardan Banka’ca yeniden yapılandırılan ya da yeni bir itfa planına bağlanan krediler ve diğer alacaklara ilişkin bilgiler:

	III. Grup Tahsil İmkânı Sınırlı Krediler ve Diğer Alacaklar	IV. Grup Tahsili Şüpheli Krediler ve Diğer Alacaklar	V. Grup Zarar Niteliğindeki Krediler ve Diğer Alacaklar
Cari Dönem: 31 Mart 2012	3.211	10.779	18.120
(Özel Karşılıklardan Önceki Brüt Tutarlar)			
Yeniden Yapılandırılan Krediler ve Diğer Alacaklar	3.209	8.527	10.654
Yeniden Bir İtfa Planına Bağlanan Krediler ve Diğer Alacaklar	2	2.252	7.466
Önceki Dönem: 31 Aralık 2011	269	11.201	16.862
(Özel Karşılıklardan Önceki Brüt Tutarlar)			
Yeniden Yapılandırılan Krediler ve Diğer Alacaklar	267	8.932	14.237
Yeniden Bir İtfa Planına Bağlanan Krediler ve Diğer Alacaklar	2	2.269	2.625

10(ii). Toplam donuk alacak hareketlerine ilişkin bilgiler:

	III. Grup Tahsil İmkânı Sınırlı Krediler ve Diğer Alacaklar	IV. Grup Tahsili Şüpheli Krediler ve Diğer Alacaklar	V. Grup Zarar Niteliğindeki Kredi ve Diğer Alacaklar
Önceki Dönem Sonu Bakiyesi: 31 Aralık 2011	79.264	83.752	444.552
Dönem İçinde İntikal (+)	77.177	101	3.184
Diğer Donuk Alacak Hesaplarından Giriş (+)	416	54.305	37.659
Diğer Donuk Alacak Hesaplarına Çıkış (-)	57.203	34.672	505
Dönem İçinde Tahsilat (-)	12.041	7.306	18.917
Aktiften Silinen (-)	-	-	647
Kurumsal ve Ticari Krediler	-	-	-
Bireysel Krediler	-	-	403
Kredi Kartları	-	-	244
Diğer	-	-	-
Dönem Sonu Bakiyesi: 31 Mart 2012	87.613	96.180	465.326
Özel Karşılık (-)	24.256	51.711	399.483
Bilançodaki Net Bakiyesi	63.357	44.469	65.843

31 MART 2012 TARİHİ İTİBARIYLA KONSOLİDE OLMAYAN FİNANSAL TABLOLARA İLİŞKİN AÇIKLAMA VE DİPNOTLAR

(Tutarlar aksi belirtilmedikçe Bin Türk Lirası ("TL") olarak ifade edilmiştir.)

I. AKTİF KALEMLERE İLİŞKİN AÇIKLAMA VE DİPNOTLAR (Devamı)

10(iii). Yabancı para olarak kullanılan kredilerden kaynaklanan donuk alacaklara ilişkin bilgiler:

	III. Grup Tahsil İmkamı Sınırlı Krediler ve Diğer Alacaklar	IV. Grup Tahsili Şüpheli Krediler ve Diğer Alacaklar	V. Grup Zarar Niteliğindeki Krediler ve Diğer Alacaklar
Cari Dönem: 31 Mart 2012			
Dönem Sonu Bakiyesi	-	-	14.498
Özel Karşılık (-)	-	-	14.498
Bilançodaki Net Bakiyesi	-	-	-
Önceki Dönem: 31 Aralık 2011			
Dönem Sonu Bakiyesi	-	33	14.427
Özel Karşılık (-)	-	33	13.693
Bilançodaki Net Bakiyesi	-	-	734

10(iv). Donuk alacakların kullanıcı gruplarına göre brüt ve net tutarlarının gösterimi:

	III. Grup Tahsil İmkamı Sınırlı Krediler ve Diğer Alacaklar	IV. Grup Tahsili Şüpheli Krediler ve Diğer Alacaklar	V. Grup Zarar Niteliğindeki Krediler ve Diğer Alacaklar
Cari Dönem (Net): 31 Mart 2012			
Gerçek ve Tüzel Kişilere Kullanılan Krediler (Brüt)	87.613	96.180	453.583
Özel Karşılık Tutarı (-)	24.256	51.711	387.740
Gerçek ve Tüzel Kişilere Kullanılan Krediler (Net)	63.357	44.469	65.843
Bankalar (Brüt)	-	-	11.743
Özel Karşılık Tutarı (-)	-	-	11.743
Bankalar (Net)	-	-	-
Diğer Kredi ve Alacaklar (Brüt)	-	-	-
Özel Karşılık Tutarı (-)	-	-	-
Diğer Kredi ve Alacaklar (Net)	-	-	-
Önceki Dönem (Net): 31 Aralık 2011			
Gerçek ve Tüzel Kişilere Kullanılan Krediler (Brüt)	79.264	83.752	432.809
Özel Karşılık Tutarı (-)	18.998	41.565	364.405
Gerçek ve Tüzel Kişilere Kullanılan Krediler (Net)	60.266	42.187	68.404
Bankalar (Brüt)	-	-	11.743
Özel Karşılık Tutarı (-)	-	-	11.743
Bankalar (Net)	-	-	-
Diğer Kredi ve Alacaklar (Brüt)	-	-	-
Özel Karşılık Tutarı (-)	-	-	-
Diğer Kredi ve Alacaklar (Net)	-	-	-

11. Zarar niteliğindeki krediler ve diğer alacaklar için tasfiye politikasının ana hatları:

Zarar niteliğindeki krediler için öncelikle firma ile anlaşma zemini aranmakta, anlaşma sağlanamaması ve takipten sonuç alınamaması halinde, Yönetim Kurulu'nun belirlediği yasal mevzuat çerçevesindeki şartlar sağlanmak koşulu ile tasfiye edilmektedir.

**31 MART 2012 TARİHİ İTİBARIYLA KONSOLİDE OLMAYAN
FİNANSAL TABLOLARA İLİŞKİN AÇIKLAMA VE DİPNOTLAR**
(Tutarlar aksi belirtilmedikçe Bin Türk Lirası ("TL") olarak ifade edilmiştir.)

I. AKTİF KALEMLERE İLİŞKİN AÇIKLAMA VE DİPNOTLAR (Devamı)

12. Aktiften silme politikasına ilişkin açıklamalar:

Banka'nın genel politikası, hukuki takip sürecinde tahsilinin mümkün olmadığı belgelenen alacakların aktiften silinmesi yönündedir.

f. Vadeye kadar elde tutulacak yatırımlar:

1. Repo işlemlerine konu olanlar ve teminata verilen/bloke edilenlere ilişkin bilgiler:

31 Mart 2012 ve 31 Aralık 2011 tarihleri itibarıyla Banka'nın repo işlemlerine konu olan teminata verilen ve bloke edilen vadeye kadar elde tutulacak yatırımı bulunmamaktadır.

2. Vadeye kadar elde tutulacak devlet borçlanma senetlerine ilişkin bilgiler:

31 Mart 2012 ve 31 Aralık 2011 tarihleri itibarıyla Banka'nın vadeye kadar elde tutulacak devlet borçlanma senedi bulunmamaktadır.

3. Vadeye kadar elde tutulacak yatırımlara ilişkin bilgiler:

31 Mart 2012 ve 31 Aralık 2011 tarihleri itibarıyla Banka'nın vadeye kadar elde tutulacak yatırımı bulunmamaktadır.

4. Vadeye kadar elde tutulacak yatırımların dönem içindeki hareketleri:

31 Mart 2012 ve 31 Aralık 2011 tarihleri itibarıyla Banka'nın vadeye kadar elde tutulacak yatırımlarının dönem içindeki hareketleri bulunmamaktadır.

g. İştiraklere ilişkin bilgiler (Net):

31 Mart 2012 ve 31 Aralık 2011 tarihleri itibarıyla Banka'nın iştiraki bulunmamaktadır.

h. Bağlı ortaklıklara ilişkin bilgiler (Net):

1. Konsolidasyon kapsamına alınmayan bağlı ortaklıklara ilişkin bilgiler:

a) Konsolidasyon kapsamına alınmayan bağlı ortaklıklar:

Ünvanı	Adres (Şehir/ Ülke)	Banka'nın Pay Oranı-Farklıysa Oy Oranı(%)	Banka Risk Grubunun Pay Oranı (%)
1 HSBC Ödeme Sistemleri ve Bilgisayar Teknolojileri Basın Yayın ve Müşteri Hizmetleri A.Ş.	Esentepe Mahallesi Büyükdere Caddesi No:128 Şişli 34394, İSTANBUL	100,00	-
2 HSBC İnternet ve Telekomünikasyon Hizmetleri A.Ş.	Esentepe Mahallesi Büyükdere Caddesi No:128 Şişli 34394, İSTANBUL	96,00	4,00

**31 MART 2012 TARİHİ İTİBARIYLA KONSOLİDE OLMAYAN
FİNANSAL TABLOLARA İLİŞKİN AÇIKLAMA VE DİPNOTLAR**

(Tutarlar aksi belirtilmedikçe Bin Türk Lirası ("TL") olarak ifade edilmiştir.)

I. AKTİF KALEMLERE İLİŞKİN AÇIKLAMA VE DİPNOTLAR (Devamı)

b) Yukarıda yer alan sıraya göre bağlı ortaklıklara ilişkin önemli finansal tablo bilgileri (*):

	Aktif Toplamı	Özkaynak	Sabit Varlık Toplamı	Faiz Gelirleri	Menkul Değer Gelirleri	Cari Dönem Kâr/Zararı	Önceki Dönem Kâr/Zararı (**)	Gerçeğe Uygun Değeri
1	4.250	4.094	138	43	-	319	350	-
2	86	88	-	1		(4)	3	-

(*) Bağımsız denetimden geçmemiş finansal tabloları üzerinden hazırlanmıştır.

(**) Önceki dönem bakiyeleri 31 Mart 2011 tutarlarını ifade etmektedir.

2. Konsolidasyon kapsamına alınan bağlı ortaklıklara ilişkin bilgiler:

Banka'nın konsolidasyon kapsamına alınan bağlı ortaklığı HSBC Yatırım 23 Aralık 1996 tarihinde Demir Yatırım adı altında kurulmuştur. 30 Ekim 2001 tarihli Genel Kurul Kararı uyarınca Yönetim Kurulu'na verilen yetkiye istinaden 6 Aralık 2001 tarihli ve 222 nolu Yönetim Kurulu kararıyla Demir Yatırım'ın, HSBC Yatırım ile birleşmesi ve birleşme sözleşmesinin imzalanması ve neticesinde HSBC Yatırım'ın infisalı ve yeni birleşmiş Şirket'in ünvanının HSBC Yatırım Menkul Değerler A.Ş. olarak değiştirilmesi kararlaştırılmış ve birleşme 11 Ocak 2002 tarihinde tamamlanmıştır.

a) Konsolidasyon kapsamına alınan bağlı ortaklıklar:

Ünvanı	Adres (Şehir/ Ülke)	Banka'nın Pay Oranı- Farklıysa Oy Oranı(%)	Banka Risk Grubunun Pay Oranı (%)
1 HSBC Yatırım ve Menkul Değerler A.Ş.	Esentepe Mahallesi Büyükdere Caddesi No:128 Şişli 34394, İSTANBUL	99,87	0,13

b) Yukarıda yer alan sıraya göre bağlı ortaklıklara ilişkin önemli finansal tablo bilgileri (*):

	Aktif Toplamı	Özkaynak	Sabit Varlık Toplamı	Faiz Gelirleri	Menkul Değer Gelirleri	Cari Dönem Kâr/Zararı	Önceki Dönem Kâr/Zararı (**)	Gerçeğe Uygun Değeri
1	83.515	72.678	28	2.686	2.307	2.947	4.322	-

(*) Bağımsız denetimden geçmemiş finansal tabloları üzerinden hazırlanmıştır.

(**) Önceki dönem bakiyeleri 31 Mart 2011 tutarlarını ifade etmektedir.

**31 MART 2012 TARİHİ İTİBARIYLA KONSOLİDE OLMAYAN
FİNANSAL TABLOLARA İLİŞKİN AÇIKLAMA VE DİPNOTLAR**
(Tutarlar aksi belirtilmedikçe Bin Türk Lirası ("TL") olarak ifade edilmiştir.)

I. AKTİF KALEMLERE İLİŞKİN AÇIKLAMA VE DİPNOTLAR (Devamı)

3. Konsolide edilen bağlı ortaklıklara ilişkin hareket tablosu:

	Cari Dönem	Önceki Dönem
	31 Mart 2012	31 Aralık 2011
Dönem Başı Değeri	34.753	34.753
Dönem İçi Hareketler	-	-
Alışlar	-	-
Bedelsiz Edinilen Hisse Senetleri ve Sermaye Katılımları	-	-
Cari Yıl Payımdan Alınan Kâr	-	-
Satışlar / Tasfiye Olanlar	-	-
Yeniden Değerleme Artışı	-	-
Değer Artışları / (Azalışları)	-	-
Dönem Sonu Değeri	34.753	34.753
Sermaye Taahhütleri	-	-
Dönem Sonu Sermaye Katılma Payı (%)	99,87	99,87

4. Konsolide edilen bağlı ortaklıklara ilişkin sektör bilgileri ve bunlara ilişkin kayıtlı tutarlar:

	Cari Dönem	Önceki Dönem
	31 Mart 2012	31 Aralık 2011
Bağlı Ortaklıklar		
Bankalar	-	-
Sigorta Şirketleri	-	-
Factoring Şirketleri	-	-
Leasing Şirketleri	-	-
Finansman Şirketleri	-	-
Diğer Mali Bağlı Ortaklıklar	34.753	34.753

5. Borsaya kote edilen bağlı ortaklıklar:

31 Mart 2012 ve 31 Aralık 2011 tarihleri itibarıyla Banka'nın borsaya kote edilen ortaklığı bulunmamaktadır.

i. Birlikte kontrol edilen ortaklıklara ilişkin bilgiler:

- 31 Mart 2012 ve 31 Aralık 2011 tarihleri itibarıyla Banka'nın birlikte kontrol edilen herhangi bir ortaklığı bulunmamaktadır.
- 31 Mart 2012 ve 31 Aralık 2011 tarihleri itibarıyla Banka'nın birlikte kontrol edilen herhangi bir ortaklığı bulunmadığından birlikte kontrol edilen ortaklıkların muhasebeleştirilmesi ile ilgili yöntem belirlenmemiştir.

j. Kiralama işlemlerinden alacaklara ilişkin bilgiler (Net):

31 Mart 2012 ve 31 Aralık 2011 tarihleri itibarıyla Banka'nın herhangi bir finansal kiralama alacağı bulunmamaktadır.

k. Riskten korunma amaçlı türev finansal varlıklara ilişkin açıklamalar:

31 Mart 2012 ve 31 Aralık 2011 tarihleri itibarıyla Banka'nın riskten korunma amaçlı türev finansal alacağı bulunmamaktadır.

**31 MART 2012 TARİHİ İTİBARIYLA KONSOLİDE OLMAYAN
FİNANSAL TABLOLARA İLİŞKİN AÇIKLAMA VE DİPNOTLAR**

(Tutarlar aksi belirtilmedikçe Bin Türk Lirası ("TL") olarak ifade edilmiştir.)

I. AKTİF KALEMLERE İLİŞKİN AÇIKLAMA VE DİPNOTLAR (Devamı)

l. Maddi duran varlıklara ilişkin açıklamalar:

Ara dönem finansal tablo açıklamalarına tabi değildir.

m. Maddi olmayan duran varlıklara ilişkin açıklamalar:

Ara dönem finansal tablo açıklamalarına tabi değildir.

n. Yatırım amaçlı gayrimenkullere ilişkin açıklamalar:

31 Mart 2012 ve 31 Aralık 2011 tarihleri itibarıyla Banka'nın yatırım amaçlı gayrimenkulu bulunmamaktadır.

o. Ertelenmiş vergi varlığına ilişkin açıklamalar:

Banka'nın 31 Mart 2012 tarihi itibarıyla 18.161 TL tutarında ertelenmiş vergi varlığı bulunmaktadır. (31 Aralık 2011: Bulunmamaktadır.) Uygulanan muhasebe politikaları ve değerlendirme esasları ile vergi mevzuatı arasındaki zamanlama farkları üzerinden hesaplanan aktif ve pasiflerin net tutarları üzerinden hesaplanan ertelenmiş vergi tutarı net ertelenmiş vergi varlığı olarak finansal tablolara yansıtılmıştır.

Önceki dönemlerde üzerinden ertelenmiş vergi varlığı hesaplanmamış ve bilanço'ya yansıtılmamış indirilebilir geçici fark bulunmamaktadır.

Ertelenmiş vergiler için ayrılan değer düşüş karşılığı bulunmamaktadır.

p. Satış amaçlı elde tutulan ve durdurulan faaliyetlere ilişkin duran varlıklar hakkında açıklamalar:

Banka'nın 31 Mart 2012 itibarıyla 8.095 TL (31 Aralık 2011: 7.801 TL) tutarında satış amaçlı elde tutulan duran varlığı bulunmaktadır.

r. Diğer aktiflere ilişkin bilgiler:

1. Banka'nın peşin ödenen gider, vergi ve benzeri işlemlere ilişkin ilave açıklaması bulunmamaktadır.

2. Bilanço'nun diğer aktifler kalemi 306.616 TL (31 Aralık 2011: 301.078 TL) borçlu geçici hesaplar, 77.839 TL (31 Aralık 2011: 62.521 TL) peşin ödenmiş giderler, 7.325 TL (31 Aralık 2011: 10.933 TL) diğer gelir reeskontları, 13.781 TL (31 Aralık 2011: 14.573 TL) muhtelif alacaklar ve 5.146 TL (31 Aralık 2011: 5.363 TL) diğer aktiflerden oluşmaktadır.

s. Muhtelif alacaklar kaleminde yer alan aktiflerin vadeli satışından doğan alacaklara ilişkin bilgiler:

Banka'nın 31 Mart 2012 ve 31 Aralık 2011 tarihleri itibarıyla muhtelif alacaklar kaleminde yer alan aktiflerin vadeli satışından doğan alacağı bulunmamaktadır.

**31 MART 2012 TARİHİ İTİBARIYLA KONSOLİDE OLMAYAN
FİNANSAL TABLOLARA İLİŞKİN AÇIKLAMA VE DİPNOTLAR**

(Tutarlar aksi belirtilmedikçe Bin Türk Lirası ("TL") olarak ifade edilmiştir.)

II. PASİF KALEMLERE İLİŞKİN AÇIKLAMA VE DİPNOTLAR

a. Mevduata ilişkin bilgiler

1. Mevduatın vade yapısına ilişkin bilgiler:

Banka'nın 7 gün ihbarlı ve birikimli mevduatı bulunmamaktadır.

1(i). Cari dönem - 31 Mart 2012:

	Vadesiz	1 Aya Kadar	1-3 Ay	3-6 Ay	6 Ay - 1 Yıl	1 Yıl ve Üstü	Toplam
Tasarruf Mevduatı	483.705	129.547	2.823.122	1.529.577	146.875	55.692	5.168.518
Döviz Tevdiat Hesabı	1.315.254	959.261	2.319.472	310.582	204.565	105.354	5.214.488
Yurtiçinde Yerleşik Kişiler	1.136.021	926.325	1.991.350	231.313	110.972	56.883	4.452.864
Yurtdışında Yerleşik Kişiler	179.233	32.936	328.122	79.269	93.593	48.471	761.624
Resmi Kuruluşlar Mevduatı	53.312	40	339	1.000	-	-	54.691
Ticari Kuruluşlar Mevduatı	392.895	1.146.176	285.335	772.429	6.955	1.878	2.605.668
Diğer Kuruluşlar Mevduatı	9.829	28.496	309.947	195.596	9.114	1.534	554.516
Kıymetli Maden Depo Hesabı	333.569	-	-	-	-	-	333.569
Bankalararası Mevduat	136.572	79.968	-	-	4.310	23.342	244.192
T.C. Merkez Bankası	-	-	-	-	-	-	-
Yurtiçi Bankalar	102.884	79.968	-	-	4.310	23.342	210.504
Yurtdışı Bankalar	33.688	-	-	-	-	-	33.688
Katılım Bankaları	-	-	-	-	-	-	-
Diğer	-	-	-	-	-	-	-
Toplam	2.725.136	2.343.488	5.738.215	2.809.184	371.819	187.800	14.175.642

1(ii). Önceki dönem - 31 Aralık 2011:

	Vadesiz	1 Aya Kadar	1-3 Ay	3-6 Ay	6 Ay - 1 Yıl	1 Yıl ve Üstü	Toplam
Tasarruf Mevduatı	437.609	230.524	3.552.853	906.433	135.144	53.095	5.315.658
Döviz Tevdiat Hesabı	1.272.687	881.857	1.976.294	243.713	207.846	129.316	4.711.713
Yurtiçinde Yerleşik Kişiler	1.100.424	858.288	1.634.409	185.001	114.529	70.533	3.963.184
Yurtdışında Yerleşik Kişiler	172.263	23.569	341.885	58.712	93.317	58.783	748.529
Resmi Kuruluşlar Mevduatı	21.877	40	330	-	136	-	22.383
Ticari Kuruluşlar Mevduatı	447.304	1.282.759	380.415	157.918	21.880	1.824	2.292.100
Diğer Kuruluşlar Mevduatı	12.352	26.310	98.500	35.499	35.993	1	208.655
Kıymetli Maden Depo Hesabı	320.869	-	-	-	-	-	320.869
Bankalararası Mevduat	154.294	191.710	-	-	10.535	18.864	375.403
T.C. Merkez Bankası	-	-	-	-	-	-	-
Yurtiçi Bankalar	112.883	190.548	-	-	10.535	18.864	332.830
Yurtdışı Bankalar	41.411	1.162	-	-	-	-	42.573
Katılım Bankaları	-	-	-	-	-	-	-
Diğer	-	-	-	-	-	-	-
Toplam	2.666.992	2.613.200	6.008.392	1.343.563	411.534	203.100	13.246.781

**31 MART 2012 TARİHİ İTİBARIYLA KONSOLİDE OLMAYAN
FİNANSAL TABLOLARA İLİŞKİN AÇIKLAMA VE DİPNOTLAR**

(Tutarlar aksi belirtilmedikçe Bin Türk Lirası (“TL”) olarak ifade edilmiştir.)

II. PASİF KALEMLERE İLİŞKİN AÇIKLAMA VE DİPNOTLAR (Devamı)

2. Tasarruf Mevduatı Sigorta Fonu kapsamında bulunan tasarruf mevduatına ilişkin bilgiler:

2(i). Sigorta kapsamında bulunan ve sigorta limitini aşan tasarruf mevduatına ilişkin bilgiler:

	Sigorta Kapsamında Bulunan		Sigorta Limitini Aşan	
	Cari Dönem 31 Mart 2012	Önceki Dönem 31 Aralık 2011	Cari Dönem 31 Mart 2012	Önceki Dönem 31 Aralık 2011
Tasarruf Mevduatı	2.215.237	2.227.202	2.750.655	2.889.431
Tasarruf Mevduatı Niteliğini Haiz DTH	845.954	777.308	2.634.132	2.201.175
Tasarruf Mevduatı Niteliğini Haiz Diğ. Hesaplar	27.792	23.312	232.139	224.914
Yurtdışı Şubelerde Bulunan Yabancı Mercilerin Sigortasına Tabi Hesaplar	172.483	172.814	207.644	192.922
Kıyı Bankacılığı Bölgelerindeki Şubelerde Bulunan Yabancı Mercilerin Sigortasına Tabi Hesaplar	-	-	-	-
Toplam	3.261.466	3.200.636	5.824.570	5.508.442

2(ii). Banka'nın merkezi yurtdışında bulunmadığından Türkiye'de bulunan tasarruf mevduatı, başka bir ülkede sigorta kapsamında değildir.

2(iii). Sigorta kapsamında bulunmayan gerçek kişilerin mevduatı:

	Cari Dönem 31 Mart 2012	Önceki Dönem 31 Aralık 2011
Yurtdışı Şubelerde Bulunan Mevduat ve Diğer Hesaplar	207.644	192.922
Hakim Ortaklar ile Bunların Ana, Baba, Eş ve Velayet Altındaki Çocuklarına Ait Mevduat ile Diğer Hesaplar	-	-
Yönetim veya Müdürler Kurulu Başkan ve Üyeler, Genel Müdür ve Yardımcıları ile Bunların Ana, Baba, Eş ve Velayet Altındaki Çocuklarına Ait Mevduat ile Diğer Hesaplar	5.073	5.373
26/9/2004 Tarihli ve 5237 Sayılı TCK'nın 282 nci Maddesindeki Suçtan Kaynaklanan Mal Varlığı Değerleri Kapsamına Giren Mevduat ile Diğer Hesaplar	-	-
Türkiye'de Münhasıran Kıyı Bankacılığı Faaliyeti Göstermek Üzere Kurulan Mevduat Bankalarında Bulunan Mevduat	-	-

b. Alım satım amaçlı türev finansal borçlara ilişkin bilgiler:

Alım satım amaçlı türev finansal borçlara ilişkin negatif farklar tablosu:

	Cari Dönem 31 Mart 2012		Önceki Dönem 31 Aralık 2011	
	TP	YP	TP	YP
Vadeli İşlemler	10.370	5.837	10.044	15.141
Swap İşlemleri	60.621	24.972	41.968	40.528
Futures İşlemleri	-	300	-	103
Opsiyonlar	-	12.008	-	10.275
Diğer	-	-	-	-
Toplam	70.991	43.117	52.012	66.047

c. Repo işlemlerinden sağlanan fonlara ilişkin bilgiler:

Banka'nın 31 Mart 2012 tarihi itibarıyla 266.218 TL (31 Aralık 2011: 889.994 TL) tutarında repo işlemlerinden sağlanan fonu bulunmaktadır.

**31 MART 2012 TARİHİ İTİBARIYLA KONSOLİDE OLMAYAN
FİNANSAL TABLOLARA İLİŞKİN AÇIKLAMA VE DİPNOTLAR**
(Tutarlar aksi belirtilmedikçe Bin Türk Lirası (“TL”) olarak ifade edilmiştir.)

II. PASİF KALEMLERE İLİŞKİN AÇIKLAMA VE DİPNOTLAR (Devamı)

d. Alınan kredilere ilişkin bilgiler:

1. Bankalar ve diğer mali kuruluşlara ilişkin bilgiler:

	Cari Dönem 31 Mart 2012		Önceki Dönem 31 Aralık 2011	
	TP	YP	TP	YP
T.C. Merkez Bankası Kredileri	-	-	-	-
Yurtiçi Banka ve Kuruluşlardan	13.994	8.934	10.631	6.537
Yurtdışı Banka ve Kuruluş ve Fonlardan	891.055	4.247.777	1.703.097	3.750.071
Toplam	905.049	4.256.711	1.713.728	3.756.608

2. Alınan kredilerin vade ayırımına göre gösterilmesi:

	Cari Dönem 31 Mart 2012		Önceki Dönem 31 Aralık 2011	
	TP	YP	TP	YP
Kısa Vadeli	13.787	2.453.361	847.789	3.057.575
Orta ve Uzun Vadeli	891.262	1.803.350	865.939	699.033
Toplam	905.049	4.256.711	1.713.728	3.756.608

3. Banka'nın yükümlülüklerinin yoğunlaştığı alanlara ilişkin ilave açıklamalar:

Banka, fonlama kaynaklarını müşteri mevduatı ve yurtdışından kullanılan krediler ile çeşitlendirmektedir.

e. Diğer yabancı kaynaklara ilişkin bilgiler:

Banka'nın diğer yabancı kaynaklar kalemi bilanço toplamının %10'unu aşmamaktadır.

f. Kiralama işlemlerinden borçlara ilişkin bilgiler:

Banka'nın kiralama işlemlerinden doğan borcu bulunmamaktadır.

	Cari Dönem 31 Mart 2012		Önceki Dönem 31 Aralık 2011	
	Brüt	Net	Brüt	Net
1 Yılda Az	-	-	1	1
1-4 Yıl Arası	-	-	-	-
4 Yılda Fazla	-	-	-	-
Toplam	-	-	1	1

Banka bazı şubeleri ve ATM makinaları için faaliyet kiralaması sözleşmeleri yapmaktadır. Kira sözleşmeleri yıllık bazda yapılmakta ve kira ödemesi yıllık peşin ödenerek “Diğer Aktifler” hesabında peşin ödenmiş giderlerde muhasebeleştirilmektedir.

31 MART 2012 TARİHİ İTİBARIYLA KONSOLİDE OLMAYAN FİNANSAL TABLOLARA İLİŞKİN AÇIKLAMA VE DİPNOTLAR

(Tutarlar aksi belirtilmedikçe Bin Türk Lirası ("TL") olarak ifade edilmiştir.)

II. PASİF KALEMLERE İLİŞKİN AÇIKLAMA VE DİPNOTLAR (Devamı)

g. Riskten korunma amaçlı türev finansal borçlara ilişkin bilgiler:

Banka'nın 31 Mart 2012 ve 31 Aralık 2011 tarihleri itibarıyla riskten korunma amaçlı türev finansal aracı bulunmamaktadır.

1. Riskten korunma amaçlı türev finansal borçlara ilişkin negatif farklar tablosu:

Bulunmamaktadır.

h. Karşılıklara ilişkin açıklamalar:

1. Genel karşılıklara ilişkin bilgiler:

	Cari Dönem 31 Mart 2012	Önceki Dönem 31 Aralık 2011
Genel Karşılıklar	199.111	184.137
I. Grup Kredi ve Alacaklar İçin Ayrılanlar	158.573	148.482
II. Grup Kredi ve Alacaklar İçin Ayrılanlar	13.141	13.036
Gayrinakdi Krediler İçin Ayrılanlar	17.762	15.738
Diğer	9.635	6.881

Bankalarca Kredilerin ve diğer Alacakların Niteliklerinin Belirlenmesi ve Bunlar İçin Ayrılan Karşılıklara İlişkin Usul ve Esaslar Hakkın Yönetmelik'te 28 Mayıs 2011 tarihinde yapılan değişiklik gereği; ödeme planında yapılan değişikliğin sayısına ve uzatılan ödeme süresine ilişkin bilgiler:

1 (i). Birinci Grup Standart Nitelikli Krediler ve Diğer Alacaklardan Ödeme Planında Değişiklik Yapılanlar:

Cari Dönem 31 Mart 2012	1 Aya Kadar	1-3 Ay	3-12 Ay	1-5 Yıl	5 Yıl ve Üzeri	Toplam
Ödeme planında değişiklik yapılan kredi sayısı	291	58	751	5.174	83	6.357
Risk Tutarı	6.921	12.679	237.380	257.508	8.021	522.509
Önceki Dönem 31 Aralık 2011	1 Aya Kadar	1-3 Ay	3-12 Ay	1-5 Yıl	5 Yıl ve Üzeri	Toplam
Ödeme planında değişiklik yapılan kredi sayısı	194	77	691	1.453	37	2.452
Risk Tutarı	5.922	62.565	430.682	187.887	9.330	696.386

1 (ii). İkinci Grup Yakın İzlemedeki Krediler ve Diğer Alacaklardan Ödeme Planında Değişiklik Yapılanlar:

Cari Dönem 31 Mart 2012	1 Aya Kadar	1-3 Ay	3-12 Ay	1-5 Yıl	5 Yıl ve Üzeri	Toplam
Ödeme planında değişiklik yapılan kredi sayısı	-	-	21	200	2	223
Risk Tutarı	-	-	2.983	29.936	7.357	40.276
Önceki 31 Aralık 2011	1 Aya Kadar	1-3 Ay	3-12 Ay	1-5 Yıl	5 Yıl ve Üzeri	Toplam
Ödeme planında değişiklik yapılan kredi sayısı	1	-	31	119	3	154
Risk Tutarı	12	-	26.183	20.768	2.747	49.710

**31 MART 2012 TARİHİ İTİBARIYLA KONSOLİDE OLMAYAN
FİNANSAL TABLOLARA İLİŞKİN AÇIKLAMA VE DİPNOTLAR**

(Tutarlar aksi belirtilmedikçe Bin Türk Lirası ("TL") olarak ifade edilmiştir.)

II. PASİF KALEMLERE İLİŞKİN AÇIKLAMA VE DİPNOTLAR (Devamı)

2. Dövizde endeksli krediler ve finansal kiralama alacakları anapara kur azalış karşılıkları:

Kullandırılan dövizde endeksli krediler için 31 Mart 2012 tarihi itibarıyla 12.708 TL (31 Aralık 2011: 3.048 TL) kur farkı karşılığı hesaplanmış ve ilgili kredi hesapları ile netleştirilmiştir.

3. Tazmin edilmemiş ve nakde dönüşmemiş gayrinakdi krediler özel karşılıklarına ilişkin bilgiler:

31 Mart 2012 tarihi itibarıyla 8.595 TL (31 Aralık 2011: 7.627 TL) tazmin edilmemiş ve nakde dönüşmemiş gayrinakdi krediler karşılığı bulunmaktadır.

4. Diğer karşılıklara ilişkin bilgiler:

4 (i). Muhtemel riskler için ayrılan serbest karşılıklara ilişkin bilgiler:

Banka'nın 31 Mart 2012 ve 31 Aralık 2011 tarihleri itibarıyla muhtemel riskler için ayrılan serbest karşılığı bulunmamaktadır.

4 (ii). Diğer karşılıkların, karşılıklar toplamının %10'unu aşması halinde aşımına sebep olan alt hesapların isim ve tutarları:

Kredi kartı birikmiş hediye puan karşılığı 14.354 TL (31 Aralık 2011: 14.344 TL), takipteki çek karşılıkları 4.196 TL (31 Aralık 2011: 4.196 TL), tazmin edilmemiş ve nakde dönüşmemiş gayrinakdi krediler özel karşılıklar 8.595 TL (31 Aralık 2011: 7.627 TL) ve 13.421 TL (31 Aralık 2011: 12.653 TL) tutarında diğer karşılık "diğer karşılıklar" altında sınıflandırılmıştır.

i. Vergi Borcuna ilişkin açıklamalar:

1. Cari vergi borcuna ilişkin açıklamalar:

Banka'nın kurumlar vergisi karşılığı hesaplamalarına ilişkin açıklamalar Üçüncü Bölüm XVIII no'lu dipnotta yer almaktadır.

1(i). Ödenecek vergilere ilişkin bilgiler:

	Cari Dönem 31 Mart 2012	Önceki Dönem 31 Aralık 2011
Ödenecek Kurumlar Vergisi	17.617	-
Menkul Sermaye İradı Vergisi	11.368	12.349
Gayrimenkul Sermaye İradı Vergisi	1.202	1.046
BSMV	10.276	11.601
Kambiyo Muameleleri Vergisi	12	15
Ödenecek Katma Değer Vergisi	245	1.379
Diğer (*)	14.281	9.506
Toplam	55.001	35.896

(*) 31 Mart 2012 tarihi itibarıyla 11.322 TL tutarında ücretlerden kesilen gelir vergisi (31 Aralık 2011: 7.758 TL), 196 TL tutarında serbest meslek kazançları gelir vergisi (31 Aralık 2011: 194 TL), 387 TL tutarında damga vergisi (31 Aralık 2011: 514 TL) ve 2.376 TL tutarında diğer vergileri (31 Aralık 2011: 1.040 TL) içermektedir.

**31 MART 2012 TARİHİ İTİBARIYLA KONSOLİDE OLMAYAN
FİNANSAL TABLOLARA İLİŞKİN AÇIKLAMA VE DİPNOTLAR**

(Tutarlar aksi belirtilmedikçe Bin Türk Lirası (“TL”) olarak ifade edilmiştir.)

II. PASİF KALEMLERE İLİŞKİN AÇIKLAMA VE DİPNOTLAR (Devamı)

1(ii). Primlere ilişkin bilgiler:

	Cari Dönem 31 Mart 2012	Önceki Dönem 31 Aralık 2011
Sosyal Sigorta Primleri-Personel	3.306	2.844
Sosyal Sigorta Primleri-İşveren	3.463	2.985
Banka Sosyal Yardım Sandığı Primleri-Personel	-	-
Banka Sosyal Yardım Sandığı Primleri-İşveren	-	-
Emekli Sandığı Aidatı ve Karşılıkları-Personel	-	-
Emekli Sandığı Aidatı ve Karşılıkları-İşveren	-	-
İşsizlik Sigortası-Personel	246	224
İşsizlik Sigortası-İşveren	485	429
Diğer	-	-
Toplam	7.500	6.482

2. Ertelenmiş vergi borcuna ilişkin bilgiler:

Banka'nın 31 Mart 2012 tarihi itibarıyla net ertelenmiş vergi pasifi bulunmamaktadır (31 Aralık 2011: 257 TL). Uygulanan muhasebe politikaları ve değerlendirme esasları ile vergi mevzuatı arasındaki zamanlama farkları üzerinden hesaplanan aktif ve pasiflerin net tutarları üzerinden hesaplanan ertelenmiş vergi tutarı, net ertelenmiş vergi borcu olarak finansal tablolara yansıtılmıştır.

j. Satış amaçlı elde tutulan ve durdurulan faaliyetlere ilişkin duran varlık borçları hakkında bilgiler:

Banka'nın 31 Mart 2012 ve 31 Aralık 2011 tarihleri itibarıyla satış amaçlı duran varlıklara ilişkin borcu bulunmamaktadır.

k. Banka'nın kullandığı sermaye benzeri kredilerin sayısı, vadesi, faiz oranı, kredinin temin edildiği kuruluş ve varsa, hisse senedine dönüştürme opsiyonuna ilişkin açıklamalar:

Ara dönem finansal tablo açıklamalarına tabi değildir.

l. Özkaynaklara ilişkin bilgiler:

1. Ödenmiş sermayenin gösterimi:

	Cari Dönem 31 Mart 2012	Önceki Dönem 31 Aralık 2011
Hisse Senedi Karşılığı	-	-
İmtiyazlı Hisse Senedi Karşılığı	652.290	652.290

Yukarıda Banka'nın ödenmiş sermayesi nominal olarak gösterilmiştir. 31 Mart 2012 tarihi itibarıyla ödenmiş sermayenin enflasyona göre düzeltilmesinden kaynaklanan 272.693 TL sermaye yedeği bulunmaktadır.

BDDK'nın 28 Nisan 2005 tarihinde yayınladığı genelge ile ödenmiş sermayenin enflasyona göre düzeltilmesinden kaynaklanan 272.693 TL sermaye yedeği “diğer sermaye yedekleri” yardımcı hesabına intikal ettirilmiştir.

**31 MART 2012 TARİHİ İTİBARIYLA KONSOLİDE OLMAYAN
FİNANSAL TABLOLARA İLİŞKİN AÇIKLAMA VE DİPNOTLAR**

(Tutarlar aksi belirtilmedikçe Bin Türk Lirası ("TL") olarak ifade edilmiştir.)

II. PASİF KALEMLERE İLİŞKİN AÇIKLAMA VE DİPNOTLAR (Devamı)

2. **Ödenmiş sermaye tutarı, bankada kayıtlı sermaye sisteminin uygulanıp uygulanmadığı hususunun açıklanması ve bu sistem uygulanıyor ise kayıtlı sermaye tavanı:**

Kayıtlı sermaye sistemi uygulanmamaktadır.

	Cari Dönem 31 Mart 2012	Önceki Dönem 31 Aralık 2011
Hisse Senedi Karşılığı	-	-
İmtiyazlı Hisse Senedi Karşılığı	652.290	652.290

3. **Cari dönem içinde yapılan sermaye artırımları ve kaynakları ile artırılan sermaye payına ilişkin diğer bilgiler:**

Banka cari dönem içinde sermaye arttırımı yapmamıştır.

4. **Cari dönem içinde sermaye yedeklerinden sermayeye ilave edilen kısma ilişkin bilgiler:**

Cari dönem içinde sermaye yedeklerinden sermayeye ilave edilen kısım bulunmamaktadır.

5. **Son mali yılın ve onu takip eden ara dönemin sonuna kadar olan sermaye taahhütleri, bu taahhütlerin genel amacı ve bu taahhütler için gerekli tahmini kaynaklar:**

Banka'nın herhangi bir sermaye taahhüdü bulunmamaktadır.

6. **Banka'nın gelirleri, kârlılığı ve likiditesine ilişkin geçmiş dönem göstergeleri ile bu göstergelerdeki belirsizlikler dikkate alınarak yapılacak öngörülerin, Banka'nın özkaynakları üzerindeki tahmini etkileri:**

Banka'nın gelirleri, kârlılığı ve likiditesine ilişkin geçmiş dönem göstergeleri ile bu göstergeler ve değişen muhasebe standartları çerçevesinde yapılan değerlendirmelere istinaden Banka özkaynaklarını güçlendirme yönünde hareket etmektedir.

7. **Sermayeyi temsil eden hisse senetlerine tanınan imtiyazlara ilişkin özet bilgiler:**

Bankanın sermaye yapısı, tamamı Yabancı ortaklara ait "A" ve "B" grubu hisselerden oluşmakta olup, İdare Meclisi Üyeleri, "A" grubu hisse senedi sahiplerinin göstereceği adaylar arasından seçilir.

8. **Menkul değer değerlendirme farklarına ilişkin bilgiler:**

	Cari Dönem 31 Mart 2012		Önceki Dönem 31 Aralık 2011	
	TP	YP	TP	YP
İştirakler ve Bağlı Ortaklıklar ve Birlikte Kontrol Edilen Ortaklıklardan	-	-	-	-
Değerleme Farkı	(10.451)	-	(37.857)	(600)
Kur Farkı	-	-	-	-
Toplam	(10.451)	-	(37.857)	(600)

9. **Yeniden değerlendirme değer artış fonuna ilişkin bilgiler:**

31 Mart 2012 ve 31 Aralık 2011 tarihleri itibarıyla Banka'nın yeniden değerlendirme değer artış fonu bulunmamaktadır.

**31 MART 2012 TARİHİ İTİBARIYLA KONSOLİDE OLMAYAN
FİNANSAL TABLOLARA İLİŞKİN AÇIKLAMA VE DİPNOTLAR**
(Tutarlar aksi belirtilmedikçe Bin Türk Lirası ("TL") olarak ifade edilmiştir.)

II. PASİF KALEMLERE İLİŞKİN AÇIKLAMA VE DİPNOTLAR (Devamı)

10. Yasal yedeklere ilişkin bilgiler:

	Cari Dönem	Önceki Dönem
	31 Mart 2012	31 Aralık 2011
I. Tertip Kanuni Yedek Akçe	130.467	116.522
II. Tertip Kanuni Yedek Akçe	45.444	45.444
Özel Kanunlar Gereği Ayrılan Yedek Akçeler	-	-
Toplam	175.911	161.966

11. Olağanüstü yedeklere ilişkin bilgiler:

	Cari Dönem	Önceki Dönem
	31 Mart 2012	31 Aralık 2011
Genel Kurul Kararı Uyarınca Ayrılan Yedek Akçe	1.700.049	1.505.822
Dağıtılmamış Kârlar	32.615	-
Birikmiş Zararlar	-	-
Yabancı Para Sermaye Kur Farkı	-	-
Toplam	1.732.664	1.505.822

12. Sermayede ve/veya oy hakkında %10 ve bunun üzerinde paya sahip kişi ve kuruluşlara ilişkin açıklamalar:

Banka'nın sermayesinin tamamı merkezi İngiltere'de bulunan ve Birleşik Krallık yasalarına göre kurulmuş bir banka olan HSBC Bank Plc'ye aittir.

**31 MART 2012 TARİHİ İTİBARIYLA KONSOLİDE OLMAYAN
FİNANSAL TABLOLARA İLİŞKİN AÇIKLAMA VE DİPNOTLAR**

(Tutarlar aksi belirtilmedikçe Bin Türk Lirası ("TL") olarak ifade edilmiştir.)

III. NAZIM HESAPLARA İLİŞKİN AÇIKLAMA VE DİPNOTLAR

a. Nazım hesaplarda yer alan yükümlülüklerle ilişkin açıklama:

1. Gayri kabili rücu nitelikteki taahhütlerin türü ve miktarı:

Banka'nın 31 Mart 2012 tarihi itibarıyla toplam 10.730.714 TL (31 Aralık 2011: 8.088.555 TL) tutarında gayrikabili rücu nitelikte taahhüdü bulunmaktadır.

2. Nazım hesap kalemlerinden kaynaklanan muhtemel zararların ve taahhütlerin yapısı ve tutarı:

Nazım hesap kalemlerinden kaynaklanan muhtemel zararlar bulunmamaktadır. Bilanço dışı yükümlülüklerden oluşan taahhütler "Bilanço Dışı Yükümlülükler Tablosu"nda gösterilmiştir.

2 (i). Garantiler, banka aval ve kabulleri ve mali garanti yerine geçen teminatlar ve diğer akreditifler dahil gayrinakdi krediler:

Banka'nın 31 Mart 2012 tarihi itibarıyla toplam 921.978 TL (31 Aralık 2011: 926.753 TL) tutarında teminat mektubu, 887.291 TL (31 Aralık 2011: 918.131 TL) tutarında aval ve kabuller ve 662.269 TL (31 Aralık 2011: 738.090 TL) tutarında akreditifler sebebiyle garanti ve kefaletleri bulunmaktadır. Ayrıca, 287.174 TL (31 Aralık 2011: 241.019 TL) tutarında diğer garanti ve kefaletleri bulunmaktadır.

2 (ii). Kesin teminatlar, geçici teminatlar, kefaletler ve benzeri işlemler:

Yukarıdaki 2(i) maddesinde açıklananlar dışında yoktur.

3. Gayrinakdi kredilere ilişkin açıklamalar:

3 (i). Gayrinakdi kredilerin toplam tutarı:

	Cari Dönem 31 Mart 2012	Önceki Dönem 31 Aralık 2011
Nakit Kredi Teminine Yönelik Olarak Açılan Gayrinakdi Krediler	1.873	1.978
Bir Yıl veya Daha Az Süreli Asıl Vadeli	1.873	1.978
Bir Yıldan Daha Uzun Süreli Asıl Vadeli	-	-
Diğer Gayrinakdi Krediler	2.756.839	2.822.015
Toplam	2.758.712	2.823.993

3 (ii). Gayrinakdi krediler hesabı içinde sektör bazında risk yoğunlaşması hakkında bilgi:

Ara dönem finansal tablo açıklamalarına tabi değildir.

3 (iii). I ve II'nci grupta sınıflandırılan gayrinakdi kredilere ilişkin bilgiler:

Ara dönem finansal tablo açıklamalarına tabi değildir.

b. Türev işlemlere ilişkin açıklamalar:

Banka, 31 Mart 2012 tarihi itibarıyla toplam 6.874.046 TL (31 Aralık 2011: 3.493.413 TL) tutarında vadeli döviz alım ve satım, 20.315.826 TL (31 Aralık 2011: 16.494.159 TL) tutarında swap para alım satım, 3.670.636 TL (31 Aralık 2011: 1.536.400 TL) tutarında para alım satım opsiyonu, 2.138.388 TL tutarında faiz alım satım opsiyonu (31 Aralık 2011: 2.258.388 TL), 3.248.816 TL (31 Aralık 2011: 3.188.098 TL) tutarında swap faiz alım satım ve 727.056 TL (31 Aralık 2011: 1.716.384 TL) tutarında da futures faiz alım satım ve 272.822 TL tutarında diğer türev alım satım işlemine girmiştir. Yabancı para pozisyon riski ve faiz riskini azaltmak amacıyla yapılan söz konusu işlemler alım satım amaçlı türev finansal araç olarak değerlendirilmekte ve Banka tarafından gerçeğe uygun değerleri ile izlenmektedir.

**31 MART 2012 TARİHİ İTİBARIYLA KONSOLİDE OLMAYAN
FİNANSAL TABLOLARA İLİŞKİN AÇIKLAMA VE DİPNOTLAR**

(Tutarlar aksi belirtilmedikçe Bin Türk Lirası ("TL") olarak ifade edilmiştir.)

III. NAZIM HESAPLARA İLİŞKİN AÇIKLAMA VE DİPNOTLAR (Devamı)

c. Koşullu borçlar ve varlıklara ilişkin açıklamalar:

Şarta bağlı varlık için şartın gerçekleşme olasılığı kesine yakınsa bu varlık muhasebeleştirilmekte, şartın gerçekleşme olasılığı fazla ise bu varlık dipnotlarda açıklanmaktadır. 31 Mart 2012 tarihi itibarıyla açıklanması gereken şarta bağlı varlık bulunmamaktadır.

Şarta bağlı yükümlülük için şartın gerçekleşme olasılığı fazla ise ve güvenilir olarak ölçülebiliyorsa karşılık ayrılmakta, güvenilir olarak ölçülemiyorsa ya da şartın gerçekleşme olasılığı yoksa veya az ise bu yükümlülük dipnotlarda açıklanmaktadır.

Banka'nın bankacılık faaliyetleri kapsamında yapmış olduğu işlemler nedeniyle devam eden çeşitli davalara ilişkin şarta bağlı yükümlülükleri bulunmaktadır. 31 Mart 2012 tarihi itibarıyla Banka aleyhine açılmış bu davaların toplamı 9.108 TL (31 Aralık 2011: 11.222 TL) tutarındadır. Söz konusu davalardan aleyhte sonuçlanma olasılığı lehte sonuçlanma olasılığından yüksek olanlarla ilgili olarak 1.904 TL (31 Aralık 2011: 1.467 TL) tutarında karşılık ayrılmıştır.

d. Başkalarının nam ve hesabına verilen hizmetlere ilişkin açıklamalar:

Banka, başkalarının nam ve hesabına menkul değer alım satım ve saklama hizmetleri vermektedir.

**31 MART 2012 TARİHİ İTİBARIYLA KONSOLİDE OLMAYAN
FİNANSAL TABLOLARA İLİŞKİN AÇIKLAMA VE DİPNOTLAR**
(Tutarlar aksi belirtilmedikçe Bin Türk Lirası ("TL") olarak ifade edilmiştir.)

IV. GELİR TABLOSUNA İLİŞKİN AÇIKLAMA VE DİPNOTLAR

a. Faiz gelirlerine ilişkin bilgiler:

1. Kredilerden alınan faiz gelirlerine ilişkin bilgiler(*):

	Cari Dönem 31 Mart 2012		Önceki Dönem 31 Mart 2011	
	TP	YP	TP	YP
Kısa Vadeli Kredilerden	249.275	14.553	173.115	8.081
Orta ve Uzun Vadeli Kredilerden	145.654	23.240	111.505	11.808
Takipteki Alacaklardan Alınan Faizler	7.109	-	11.651	-
Kaynak Kul. Destekleme Fonundan Alınan Faizler	-	-	-	-
Toplam	402.038	37.793	296.271	19.889

(*) Nakdi Kredilere ilişkin ücret ve komisyon gelirlerini de içermektedir.

2. Bankalardan alınan faiz gelirlerine ilişkin bilgiler:

	Cari Dönem 31 Mart 2012		Önceki Dönem 31 Mart 2011	
	TP	YP	TP	YP
T.C. Merkez Bankasından	-	-	-	-
Yurtiçi Bankalardan	13.764	754	6.981	41
Yurtdışı Bankalardan	436	14	256	23
Yurtdışı Merkez ve Şubelerden	-	-	-	-
Toplam	14.200	768	7.237	64

3. Menkul değerlerden alınan faiz gelirlerine ilişkin bilgiler:

Ara dönem finansal tablo açıklamalarına tabi değildir.

4. İştirak ve bağlı ortaklıklardan alınan faiz gelirlerine ilişkin bilgiler:

Banka'nın 31 Mart 2012 ve 31 Mart 2011 tarihleri itibarıyla iştirak ve bağlı ortaklıklarından alınan faiz geliri bulunmamaktadır.

**31 MART 2012 TARİHİ İTİBARIYLA KONSOLİDE OLMAYAN
FİNANSAL TABLOLARA İLİŞKİN AÇIKLAMA VE DİPNOTLAR**
(Tutarlar aksi belirtilmedikçe Bin Türk Lirası ("TL") olarak ifade edilmiştir.)

IV. GELİR TABLOSUNA İLİŞKİN AÇIKLAMA VE DİPNOTLAR (Devamı)

b. Faiz giderlerine ilişkin bilgiler:

1. Kullanılan kredilere verilen faizlere ilişkin bilgiler(*):

	Cari Dönem 31 Mart 2012		Önceki Dönem 31 Mart 2011	
	TP	YP	TP	YP
Bankalara	49.373	23.160	37.524	9.712
T.C. Merkez Bankasına	-	-	-	-
Yurtiçi Bankalara	347	121	252	22
Yurtdışı Bankalara	49.026	23.039	37.272	9.690
Yurtdışı Merkez ve Şubelere	-	-	-	-
Diğer Kuruluşlara	-	-	-	-
Toplam	49.373	23.160	37.524	9.712

(*) Nakdi Kredilere ilişkin ücret ve komisyon giderlerini de içermektedir.

2. İştirakler ve bağlı ortaklıklara verilen faiz giderlerine ilişkin bilgiler :

	Cari Dönem 31 Mart 2012	Önceki Dönem 31 Mart 2011
İştirak ve Bağlı Ortaklıklara Verilen Faizler	283	310

3. İhraç edilen menkul kıymetlere verilen faizlere ilişkin bilgiler:

Ara dönem finansal tablo açıklamalarına tabi değildir.

4. Mevduata ödenen faizin vade yapısına göre gösterimi:

Ara dönem finansal tablo açıklamalarına tabi değildir.

5. Repo işlemlerine verilen faiz tutarı:

31 Mart 2012 tarihinde sona eren hesap döneminde repo işlemlerine verilen faiz tutarı 16.941 TL (31 Mart 2011: 4.087 TL)'dir.

6. Finansal kiralama giderlerine ilişkin bilgiler:

Banka'nın 31 Mart 2012 ve 31 Aralık 2011 tarihleri itibarıyla finansal kiralama gideri bulunmamaktadır.

7. Faktoring işlemlerinden borçlara verilen faizler:

Banka'nın 31 Mart 2012 ve 31 Aralık 2011 tarihleri itibarıyla faktoring işlemlerinden borçlara verilen faizleri bulunmamaktadır.

c. Temettü gelirlerine ilişkin açıklamalar:

31 Mart 2012 itibarıyla 7.415 TL (31 Mart 2011: 15.981 TL) tutarındaki temettü geliri HSBC Yatırım'ın kâr dağıtımından Banka'nın payına isabet eden tutardır.

**31 MART 2012 TARİHİ İTİBARIYLA KONSOLİDE OLMAYAN
FİNANSAL TABLOLARA İLİŞKİN AÇIKLAMA VE DİPNOTLAR**
(Tutarlar aksi belirtilmedikçe Bin Türk Lirası ("TL") olarak ifade edilmiştir.)

IV. GELİR TABLOSUNA İLİŞKİN AÇIKLAMA VE DİPNOTLAR (Devamı)

d. 1. Ticari kâr/zarara ilişkin açıklamalar (Net):

	Cari Dönem 31 Mart 2012	Önceki Dönem 31 Mart 2011
Kâr	2.805.395	3.665.593
Sermaye Piyasası İşlemleri Kârı	22.240	11.885
Türev Finansal İşlemlerden Kâr	112.229	97.672
Kambiyo İşlemlerinden Kâr	2.670.926	3.556.036
Zarar (-)	2.875.212	3.679.651
Sermaye Piyasası İşlemleri Zararı	23.668	11.292
Türev Finansal İşlemlerden Zarar	185.697	152.724
Kambiyo İşlemlerinden Zarar	2.665.847	3.515.635
Toplam (Net)	(69.817)	(14.058)

2. Türev finansal işlemlerden kâr/zarara ilişkin açıklamalar:

	Cari Dönem 31 Mart 2012	Önceki Dönem 31 Mart 2011
Kur Değişimlerinden Kaynaklanan Kâr/Zarara Etkisi	(75.511)	(54.924)
Faiz Değişimlerinden Kaynaklanan Kâr/Zarara Etkisi	2.043	(128)
Toplam (Net)	(73.468)	(55.052)

e. Diğer faaliyet gelirlerine ilişkin açıklamalar:

Diğer faaliyet gelirleri; 693 TL (31 Mart 2011: 53.609 TL) geçmiş yıllara ait karşılık iptalleri, 1.055 TL (31 Mart 2011: 890 TL) tutarında haberleşme gelirleri, 618 TL (31 Mart 2011: Bulunmamaktadır) tutarında aktiflerin satışından elde edilen gelirler ve 9.775 TL (31 Mart 2011: 6.630 TL) tutarında diğer gelirlerden oluşmaktadır.

f. Bankaların kredi ve diğer alacaklara ilişkin değer düşüş karşılıkları:

	Cari Dönem 31 Mart 2012	Önceki Dönem 31 Mart 2011
Kredi ve Diğer Alacaklara İlişkin Özel Karşılıklar	39.469	32.863
III. Grup Kredi ve Alacaklardan	1.918	4.368
IV. Grup Kredi ve Alacaklardan	10.932	695
V. Grup Kredi ve Alacaklardan	26.619	27.800
Genel Karşılık Giderleri	14.974	134
Muhtemel Riskler için Ayrılan Serbest Karşılık Giderleri	-	-
Menkul Değerler Değer Düşme Giderleri	131	11.875
Gerçeğe Uygun Değer Farkı Kâr veya Zarara		
Yansıtılan Finansal Varlıklar	19	1
Satılmaya Hazır Finansal Varlıklar	112	11.874
İştirakler, Bağlı Ortaklıklar ve VKET Men. Değ. Değer Düşüş Giderleri	-	-
İştirakler	-	-
Bağlı Ortaklıklar	-	-
Birlikte Kontrol Edilen Ortaklıklar (İş Ortaklıkları)	-	-
Vadeye Kadar Elde Tutulacak Yatırımlar	-	-
Diğer	1.929	4.675
Toplam	56.503	49.547

**31 MART 2012 TARİHİ İTİBARIYLA KONSOLİDE OLMAYAN
FİNANSAL TABLOLARA İLİŞKİN AÇIKLAMA VE DİPNOTLAR**
(Tutarlar aksi belirtilmedikçe Bin Türk Lirası ("TL") olarak ifade edilmiştir.)

IV. GELİR TABLOSUNA İLİŞKİN AÇIKLAMA VE DİPNOTLAR (Devamı)

g. Diğer faaliyet giderlerine ilişkin bilgiler:

	Cari Dönem 31 Mart 2012	Önceki Dönem 31 Mart 2011
Personel Giderleri	114.658	110.980
Kıdem Tazminatı Karşılığı	1.919	1.595
Banka Sosyal Yardım Sandığı Varlık Açıkları Karşılığı	-	-
Maddi Duran Varlık Değer Düşüş Giderleri	-	-
Maddi Duran Varlık Amortisman Giderleri	14.583	17.129
Maddi Olmayan Duran Varlık Değer Düşüş Giderleri	-	-
Şerefiye Değer Düşüş Gideri	-	-
Maddi Olmayan Duran Varlık Amortisman Giderleri	1.969	1.934
Özkaynak Yöntemi Uygulanan Ortaklık Payları Değer Düşüş Gideri	-	-
Elden Çıkarılacak Kıymetler Değer Düşüş Giderleri	-	-
Elden Çıkarılacak Kıymetler Amortisman Giderleri	44	49
Satış Amaçlı Elde Tutulan ve Durdurulan Faaliyetlere İlişkin Duran Varlıklar Değer Düşüş Giderleri	-	-
Diğer İşletme Giderleri	99.513	97.196
Faaliyet Kiralama Giderleri	33.702	29.806
Bakım ve Onarım Giderleri	4.172	4.765
Reklam ve İlan Giderleri	9.334	10.635
Diğer Giderler	52.305	51.990
Aktiflerin Satışından Doğan Zararlar	100	35
Diğer	37.596	27.606
Toplam	270.382	256.524

h. Sürdürülen faaliyetler ile durdurulan faaliyetler vergi öncesi kâr/zararına ilişkin açıklama:

Ara dönem finansal tablo açıklamalarına tabi değildir.

i. Sürdürülen faaliyetler ile durdurulan faaliyetler vergi karşılığına ilişkin açıklama:

Banka'nın 31 Mart 2012 tarihi itibarıyla ayrılan cari vergi karşılığı gideri 33.645 TL (31 Mart 2011: 33.832 TL) ve ertelenmiş vergi geliri 18.418 TL (31 Mart 2011: 15.122 TL)'dir.

Banka'nın cari dönemde finansal tablolarına yansıtılan 18.418 TL ertelenmiş vergi gelirinin tamamı uygulanan muhasebe politikaları ve değerlendirme esasları ile vergi mevzuatı arasındaki zamanlama farkları üzerinden hesaplanan geçici farklardan oluşmaktadır.

j. Sürdürülen faaliyetler ile durdurulan faaliyetler vergi sonrası kâr/zararına ilişkin açıklama:

Vergi sonrası faaliyet kâr/zararına ilişkin açıklanacak husus bulunmamaktadır.

**31 MART 2012 TARİHİ İTİBARIYLA KONSOLİDE OLMAYAN
FİNANSAL TABLOLARA İLİŞKİN AÇIKLAMA VE DİPNOTLAR**

(Tutarlar aksi belirtilmedikçe Bin Türk Lirası ("TL") olarak ifade edilmiştir.)

IV. GELİR TABLOSUNA İLİŞKİN AÇIKLAMA VE DİPNOTLAR (Devamı)

k. Net dönem kâr ve zararına ilişkin açıklamalar:

- 1. Olağan bankacılık işlemlerinden kaynaklanan gelir ve gider kalemlerinin niteliği, boyutu ve tekrarlanma oranının açıklanması bankanın dönem içindeki performansının anlaşılması için gerekli ise, bu kalemlerin niteliği ve tutarı:**

31 Mart 2012 tarihinde sona eren ara hesap döneminde gelir kalemleri içerisinde net faiz geliri 337.913 TL (31 Mart 2011: 255.568 TL), net ücret ve komisyon gelirleri ise 114.079 TL (31 Mart 2011: 93.804 TL) ile önemli bir yer tutmaktadır. Nakdi kredilerden alınan ücret ve komisyon gelirleri net faiz geliri içerisinde gösterilmektedir. Faiz gelirlerinin içerisindeki dağılım gözönünde bulundurulduğunda Banka'nın faiz gelirin en önemli kaynakları kredilerden, menkul değerlerden ve bankalararası para piyasasından alınan faizlerdir. Faiz giderlerinin ise en büyük bölümünü mevduata ödenen faizler ve kullanılan kredilere verilen faizler oluşturmaktadır. Komisyon gelirlerinin en önemli kısmını ise kredi kartı işlemlerinden ve diğer bankacılık faaliyetlerinden alınan komisyonlar oluşturmaktadır.

- 2. Banka tarafından finansal tablo kalemlerine ilişkin olarak yapılan bir tahmindeki değişikliğin kâr/zarara etkisi, daha sonraki dönemleri de etkilemesi olasılığı varsa, o dönemleri de kapsayacak şekilde açıklama:**

Cari dönemde önemli etkide bulunan veya takip eden dönemlerde önemli etkide bulunacağı beklenen muhasebe tahminlerinde yapılan herhangi bir değişiklik bulunmamaktadır.

l. Gelir tablosunda yer alan diğer kalemlere ilişkin açıklama:

Gelir tablosundaki "Diğer alınan ücret ve komisyonlar" kalemi, esas olarak kredi kartı işlemleriyle yatırım fonu işlemlerinden alınan komisyonlardan oluşmaktadır.

**31 MART 2012 TARİHİ İTİBARIYLA KONSOLİDE OLMAYAN
FİNANSAL TABLOLARA İLİŞKİN AÇIKLAMA VE DİPNOTLAR**

(Tutarlar aksi belirtilmedikçe Bin Türk Lirası ("TL") olarak ifade edilmiştir.)

V. ÖZKAYNAK DEĞİŞİM TABLOSUNA İLİŞKİN AÇIKLAMA VE DİPNOTLAR

- a. Cari dönemde finansal araçların muhasebeleştirilmesi standardının uygulanması sebebiyle yapılan düzeltmelere ilişkin bilgiler:**
- 1. Satılmaya hazır finansal yatırımların yeniden değerlendirilmesinden sonra meydana gelen artış ve azalış:**
Ara dönem finansal tablo açıklamalarına tabi değildir.
 - 2. Nakit akış riskinden korunma kalemlerinde meydana gelen artışlara ilişkin bilgiler:**
Ara dönem finansal tablo açıklamalarına tabi değildir.
- b. Cari dönemde finansal araçların muhasebeleştirilmesi standardının uygulanması sebebiyle yapılan düzeltmelere ilişkin bilgiler**
- 1. Satılmaya hazır yatırımlara ilişkin bilgiler:**
Ara dönem finansal tablo açıklamalarına tabi değildir.
 - 2. Nakit akış riskinden korunma amaçlı yapılan işlemler**
Ara dönem finansal tablo açıklamalarına tabi değildir.
- c. Kar dağıtımına ilişkin açıklamalar:**
Bulunmamaktadır.
- d. Hisse senedi ihracına ilişkin açıklamalar:**
Ara dönem finansal tablo açıklamalarına tabi değildir.
- e. Önceki dönem ile ilgili düzeltmelerin açılış bilançolarına etkileri:**
Ara dönem finansal tablo açıklamalarına tabi değildir.
- f. Geçmiş dönem zararlarının mahsup edilmesi:**
Ara dönem finansal tablo açıklamalarına tabi değildir.

**31 MART 2012 TARİHİ İTİBARIYLA KONSOLİDE OLMAYAN
FİNANSAL TABLOLARA İLİŞKİN AÇIKLAMA VE DİPNOTLAR**
(Tutarlar aksi belirtilmedikçe Bin Türk Lirası ("TL") olarak ifade edilmiştir.)

VI. NAKİT AKIŞ TABLOSUNA İLİŞKİN AÇIKLAMA VE DİPNOTLAR

- a. Nakit akış tablosunda yer alan diğer kalemler ve döviz kurundaki değişimin nakit ve nakde eşdeğer varlıklar üzerindeki etkisi kalemine ilişkin açıklamalar:**

Ara dönem finansal tablo açıklamalarına tabi değildir.

- b. İştirak, bağlı ortaklık ve diğer yatırımların elde edilmesinden kaynaklanan nakit akışına ilişkin bilgiler:**

Ara dönem finansal tablo açıklamalarına tabi değildir.

- c. İştirak, bağlı ortaklık ve diğer işletmelerin elden çıkarılmasına ilişkin bilgiler:**

Ara dönem finansal tablo açıklamalarına tabi değildir.

- d. Nakit ve nakde eşdeğer varlıklara ilişkin bilgiler:**

Ara dönem finansal tablo açıklamalarına tabi değildir.

- e. İlave bilgiler:**

Ara dönem finansal tablo açıklamalarına tabi değildir.

**31 MART 2012 TARİHİ İTİBARIYLA KONSOLİDE OLMAYAN
FİNANSAL TABLOLARA İLİŞKİN AÇIKLAMA VE DİPNOTLAR**

(Tutarlar aksi belirtilmedikçe Bin Türk Lirası (“TL”) olarak ifade edilmiştir.)

VII. BANKA’NIN DAHİL OLDUĞU RİSK GRUBU İLE İLGİLİ AÇIKLAMALAR

Banka’nın dahil olduğu risk grubuna ilişkin işlemlerin hacmi, dönem sonunda sonuçlanmamış kredi ve mevduat işlemleri ile döneme ilişkin gelir ve giderler:

1. Cari dönem - 31 Mart 2012:

Banka’nın Dahil Olduğu Risk Grubu	İştirak, Bağlı Ortaklık ve Birlikte Kontrol Edilen Ortaklıklar (İş Ortaklıkları)		Banka’nın Doğrudan ve Dolaylı Ortakları		Risk Grubuna Dahil Olan Diğer Gerçek ve Tüzel Kişiler	
	Nakdi	G.Nakdi	Nakdi	G.Nakdi	Nakdi	G.Nakdi
Krediler ve Diğer Alacaklar						
Dönem Başı Bakiyesi	12	205	8.861	487.975	-	-
Dönem Sonu Bakiyesi	29	1.037	4.316	1.711.497	-	-
Alınan Faiz ve Komisyon Gelirleri	-	-	805	280	-	-

2. Önceki Dönem - 31 Aralık 2011:

Banka’nın Dahil Olduğu Risk Grubu	İştirak, Bağlı Ortaklık ve Birlikte Kontrol Edilen Ortaklıklar (İş Ortaklıkları)		Banka’nın Doğrudan ve Dolaylı Ortakları		Risk Grubuna Dahil Olan Diğer Gerçek ve Tüzel Kişiler	
	Nakdi	G.Nakdi	Nakdi	G.Nakdi	Nakdi	G.Nakdi
Krediler ve Diğer Alacaklar						
Dönem Başı Bakiyesi	11	201	4.836	308.871	13	3
Dönem Sonu Bakiyesi	12	205	8.861	487.975	-	-
Alınan Faiz ve Komisyon Gelirleri (*)	-	1	392	62	-	-

(*) Önceki dönem bakiyeleri 31 Mart 2011 tutarlarını ifade etmektedir.

3. Banka’nın dahil olduğu risk grubuna ait mevduata ilişkin bilgiler:

Banka’nın Dahil Olduğu Risk Grubu	İştirak, Bağlı Ortaklık ve Birlikte Kontrol Edilen Ortaklıklar (İş Ortaklıkları)		Banka’nın Doğrudan ve Dolaylı Ortakları		Risk Grubuna Dahil Olan Diğer Gerçek ve Tüzel Kişiler	
	Cari Dönem	Önceki Dönem	Cari Dönem	Önceki Dönem	Cari Dönem	Önceki Dönem
	31 Mart 2012	31 Aralık 2011	31 Mart 2012	31 Aralık 2011	31 Mart 2012	31 Aralık 2011
Mevduat						
Dönem Başı	18.461	20.653	112.325	26.369	3.788	6.893
Dönem Sonu	18.393	18.461	18.557	112.325	5.356	3.788
Mevduat Faiz Gideri (*)	283	310	-	-	88	13

(*) Önceki dönem bakiyeleri 31 Mart 2011 tutarlarını ifade etmektedir.

4. Banka’nın, dahil olduğu risk grubu ile yaptığı vadeli işlemler ile opsiyon sözleşmeleri ile benzeri diğer sözleşmelere ilişkin bilgiler:

Banka’nın Dahil Olduğu Risk Grubu	İştirak, Bağlı Ortaklık ve Birlikte Kontrol Edilen Ortaklıklar (İş Ortaklıkları)		Banka’nın Doğrudan ve Dolaylı Ortakları		Risk Grubuna Dahil Olan Diğer Gerçek ve Tüzel Kişiler	
	Cari Dönem	Önceki Dönem	Cari Dönem	Önceki Dönem	Cari Dönem	Önceki Dönem
	31 Mart 2012	31 Aralık 2011	31 Mart 2012	31 Aralık 2011	31 Mart 2012	31 Aralık 2011
Gerçeğe Uygun Değer Farkı Kâr veya Zarara Yansıtılan İşlemler						
Dönem Başı	-	-	16.338.478	12.369.158	-	-
Dönem Sonu	-	-	23.377.391	16.338.478	-	-
Toplam Kâr/Zarar (*)	-	-	(166.721)	(59.477)	-	-
Riskten Korunma Amaçlı İşlemler						
Dönem Başı	-	-	-	-	-	-
Dönem Sonu	-	-	-	-	-	-
Toplam Kâr / Zarar	-	-	-	-	-	-

(*) Önceki dönem bakiyeleri 31 Mart 2011 tutarlarını ifade etmektedir.

5. Banka’nın, üst düzey yöneticilerine ödediği toplam ücret ve benzeri faydalara ilişkin açıklamalar:

Banka üst yönetimine 31 Mart 2012 tarihi itibarıyla 1.257 TL (31 Mart 2011: 1.716 TL) tutarında ödeme yapılmıştır.

**31 MART 2012 TARİHİ İTİBARIYLA KONSOLİDE OLMAYAN
FİNANSAL TABLOLARA İLİŞKİN AÇIKLAMA VE DİPNOTLAR**

(Tutarlar aksi belirtilmedikçe Bin Türk Lirası (“TL”) olarak ifade edilmiştir.)

VIII. BANKA’NIN YURTIÇI, YURTDIŞI, KIYI BANKACILIĞI BÖLGELERİNDEKİ ŞUBELERİ İLE YURTDIŞI TEMSİLCİLİKLERİNE İLİŞKİN BİLGİLER

Banka’nın yurtiçi ve yurtdışı şube ve temsilciliklerine ilişkin bilgiler:

Ara dönem finansal tablo açıklamalarına tabi değildir.

IX. BİLANÇO SONRASI HUSUSLARA İLİŞKİN AÇIKLAMA VE DİPNOTLAR

1. Bilanço sonrası hususlar ile ilgili henüz sonuçlandırılmamış işlemler ve bunların finansal tablolara etkisi:

Bulunmamaktadır.

2. Kurlarda bilanço tarihinden sonra ortaya çıkan ve açıklanmaması finansal tablo kullanıcılarının finansal tablolar üzerinde değerlendirme yapmasını ve karar vermesini etkileyecek önemlilikteki değişikliklerin yabancı para işlemler ile ilgili kalemlere ve finansal tablolara olan etkisi ile ana ortaklık bankanın yurtdışındaki faaliyetlerine etkisi:

Kurlarda bilanço tarihinden sonra ortaya çıkan ve açıklanması gereken önemli bir değişiklik yoktur.

3. Genel Müdür Yardımcıları:

Erol Sakallıoğlu, 30 Mart 2012 tarihi itibarıyla Banka’daki görevinden ayrılmış olup yerine henüz atama yapılmamıştır.

**31 MART 2012 TARİHİ İTİBARIYLA KONSOLİDE OLMAYAN
FİNANSAL TABLOLARA İLİŞKİN AÇIKLAMA VE DİPNOTLAR**
(Tutarlar aksi belirtilmedikçe Bin Türk Lirası (“TL”) olarak ifade edilmiştir.)

ALTINCI BÖLÜM

DİĞER AÇIKLAMALAR

I. BANKA’NIN FAALİYETİNE İLİŞKİN DİĞER AÇIKLAMALAR

Bulunmamaktadır.

YEDİNCİ BÖLÜM

SINIRLI BAĞIMSIZ DENETİM RAPORUNA İLİŞKİN AÇIKLAMALAR

I. SINIRLI BAĞIMSIZ DENETİM RAPORUNA İLİŞKİN AÇIKLAMALAR

31 Mart 2012 tarihi itibarıyla ve aynı tarihte sona eren ara döneme ait düzenlenen konsolide olmayan finansal tablolar Başaran Nas Bağımsız Denetim ve Serbest Muhasebeci Mali Müşavirlik A.Ş. (a member of PricewaterhouseCoopers) tarafından sınırlı bağımsız denetime tabi tutulmuş olup, 10 Mayıs 2012 tarihli sınırlı bağımsız denetim raporu konsolide olmayan finansal tabloların önünde sunulmuştur.

II. BAĞIMSIZ DENETÇİ TARAFINDAN HAZIRLANAN AÇIKLAMA VE DİPNOTLAR

Bulunmamaktadır.

.....