

HSBC BANK A.Ş.

**30 HAZİRAN 2011 TARİHİ İTİBARIYLA HAZIRLANAN
KAMUYA AÇIKLANACAK KONSOLİDE OLMAYAN
FİNANSAL TABLOLAR, BUNLARA İLİŞKİN
AÇIKLAMA VE DİPNOTLAR İLE
SINIRLI BAĞIMSIZ DENETİM RAPORU**



SINIRLI BAĞIMSIZ DENETİM RAPORU

HSBC Bank A.Ş. Yönetim Kurulu'na:

HSBC Bank A.Ş.'nin ("Banka") 30 Haziran 2011 tarihi itibarıyla hazırlanan konsolide olmayan bilançosu ile aynı tarihte sona eren döneme ait konsolide olmayan gelir tablosu, nakit akış tablosu ve özkaynak değişim tablosunu sınırlı denetime tabi tutmuş bulunuyoruz. Rapor konusu finansal tablolar Banka yönetiminin sorumluluğundadır. Bağımsız denetimi yapan kuruluş olarak üzerimize düşen sorumluluk, gerçekleştirilen sınırlı denetime dayanarak bu finansal tablolar üzerine rapor sunmaktır.

Sınırlı denetim, 5411 sayılı Bankacılık Kanunu uyarınca yürürlüğe konulan hesap ve kayıt düzeni ile muhasebe ve bağımsız denetim ilkelerine ilişkin düzenlemelere uygun olarak gerçekleştirilmiştir. Bu düzenlemeler, sınırlı denetimin finansal tablolarda önemli bir yanlışlığın bulunup bulunmadığına dair sınırlı bir güvence verecek şekilde planlanmasını ve yapılmasını öngörür. Sınırlı denetim, temel olarak finansal tabloların analitik yöntemler uygulanarak incelenmesi, doğruluğunun sorgulanması ve denetlenenin yönetimi ile görüşmeler yapılarak bilgi toplanması ile sınırlı olduğundan, tam kapsamlı denetime kıyasla daha az güvence sağlar. Tam kapsamlı bir denetim çalışması yürütülmemesi nedeniyle bir denetim görüşü bildirilmemektedir.

Gerçekleştirmiş olduğumuz sınırlı denetim sonucunda, ilişikteki konsolide olmayan finansal tabloların, HSBC Bank A.Ş.'nin 30 Haziran 2011 tarihi itibarıyla mali durumunu ve aynı tarihte sona eren döneme ait faaliyet sonuçlarını ve nakit akımlarını 5411 sayılı Bankacılık Kanunu'nun 37'nci maddesi gereğince yürürlükte bulunan düzenlemelerde belirlenen muhasebe ilke ve standartlarına ve Bankacılık Düzenleme ve Denetleme Kurulu tarafından muhasebe ve finansal raporlama esaslarına ilişkin yayımlanan diğer yönetmelik, açıklama ve genelgelere uygun olarak doğru bir biçimde yansıtmadığına dair önemli herhangi bir hususa rastlanmamıştır.

Başaran Nas Bağımsız Denetim ve
Serbest Muhasebeci Mali Müşavirlik A.Ş.
a member of
PricewaterhouseCoopers

Haluk Yalçın, SMMM
Sorumlu Ortak Başdenetçi

İstanbul, 12 Ağustos 2011

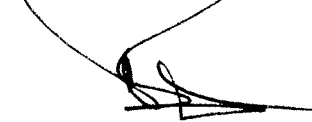
**HSBC BANK A.Ş.'NİN 30/06/2011 TARİHİ İTİBARIYLA HAZIRLANAN
KONSOLİDE OLMAYAN FİNANSAL RAPORU**


Bankanın yönetim merkezinin adresi : Büyükdere Caddesi No: 128 Esentepe, Şişli
34394, İSTANBUL
Telefon numarası : (0212) 376 40 00
Fax numarası : (0212) 366 33 83
Elektronik site adresi : www.hsbc.com.tr
İrtibat için elektronik posta adresi : muhaberat@hsbc.com.tr


Bankacılık Düzenleme ve Denetleme Kurumu tarafından düzenlenen Bankalarca Kamuya Açıklanacak Finansal Tablolar ile Bunlara İlişkin Açıklama ve Dipnotlar Hakkında Tebliğe göre hazırlanan ara dönem konsolide olmayan finansal raporu aşağıda yer alan bölümlerden oluşmaktadır.


- BANKA HAKKINDA GENEL BİLGİLER
- BANKANIN KONSOLİDE OLMAYAN FİNANSAL TABLOLARI
- İLGİLİ DÖNEMDE UYGULANAN MUHASEBE POLİTİKALARINA İLİŞKİN AÇIKLAMALAR
- BANKANIN MALİ BÜNYESİNE İLİŞKİN BİLGİLER
- KONSOLİDE OLMAYAN FİNANSAL TABLOLARA İLİŞKİN AÇIKLAMA VE DİPNOTLAR
- DİĞER AÇIKLAMA VE DİPNOTLAR
- SINIRLI DENETİM RAPORU

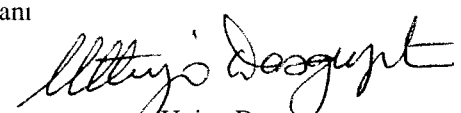
Bu raporda yer alan konsolide olmayan finansal tablolar ile bunlara ilişkin açıklama ve dipnotlar Bankaların Muhasebe Uygulamalarına ve Belgelerin Saklanması İlişkin Usul ve Esaslar Hakkında Yönetmelik, Türkiye Muhasebe Standartları, Türkiye Finansal Raporlama Standartları, bunlara ilişkin ek ve yorumlar ile Bankamız kayıtlarına uygun olarak, aksi belirtilmediği müddetçe **bin Türk Lirası** cinsinden hazırlanmış olup, sınırlı denetime tabi tutulmuş ve ilişikte sunulmuştur.



Peter William Boyles
Yönetim Kurulu
Başkanı


Martin Spurling
Genel Müdür


Neslihan Erkazancı
Genel Müdür
Yardımcısı


Burçin Ozan
Grup Başkanı


Uttiyo Dasgupta
Denetim Komitesi
Başkanı


Taylan Turan
Denetim Komitesi
Üyesi

Bu finansal rapor ile ilgili olarak soruların iletilebileceği yetkili personele ilişkin bilgiler:

Ad-Soyad : Burçin Ozan
Tel No : (0212) 3764186
Fax No : (0212) 3663383

BİRİNCİ BÖLÜM

Banka Hakkında Genel Bilgiler

Sayfa No :

I.	Banka'nın kuruluş tarihi, başlangıç statüsü, anılan statüde meydana gelen değişiklikleri ihtiva eden tarihçesi	1
II.	Banka'nın sermaye yapısı, yönetim ve denetimini doğrudan veya dolaylı olarak tek başına veya birlikte elinde bulunduran ortakları, varsa bu hususlarda yıl içindeki değişiklikler ile dahil olduğu gruba ilişkin açıklama	1
III.	Banka'nın, yönetim kurulu başkan ve üyeleri, denetim komitesi üyeleri ile genel müdür ve yardımcılarının, varsa Banka'da sahip oldukları paylara ilişkin açıklama	2
IV.	Banka'da nitelikli paya sahip kişi ve kuruluşlara ilişkin açıklamalar	3
V.	Banka'nın hizmet türü ve faaliyet alanlarını içeren özet bilgi	3
VI.	Diğer hususlar	3

İKİNCİ BÖLÜM

Konsolide Olmayan Finansal Tablolar

I.	Bilançolar - Aktif kalemler	5
I.	Bilançolar - Pasif kalemler	6
II.	Bilanço dışı yükümlülükler tabloları	7
III.	Gelir tabloları	8
IV.	Özkaynaklarda muhasebeleştirilen gelir gider kalemlerine ilişkin tablolar	9
V.	Özkaynak değişim tabloları	10-11
VI.	Nakit akış tabloları	12

ÜÇÜNCÜ BÖLÜM

Muhasebe Politikalarına İlişkin Açıklamalar

I.	Sunum esaslarına ilişkin açıklamalar	
a.	Finansal tablolar ile bunlara ilişkin açıklama ve dipnotların Türkiye Muhasebe Standartları ve Bankaların Muhasebe Uygulamalarına ve Belgelerin Saklanması İlişkin Usul ve Esaslar Hakkında Yönetmeliğe uygun olarak hazırlanması	13
b.	Finansal tabloların hazırlanmasında izlenen muhasebe politikaları ve kullanılan değerlendirme esasları	13
II.	Finansal araçların kullanım stratejisi ve yabancı para cinsinden işlemlere ilişkin açıklamalar	13-14
III.	İştirak ve bağlı ortaklıklara ilişkin bilgiler	14
IV.	Vadeli işlem ve opsiyon sözleşmeleri ile türev ürünlere ilişkin açıklamalar	14
V.	Faiz gelir ve giderine ilişkin açıklamalar	14
VI.	Ücret ve komisyon gelir ve giderlerine ilişkin açıklamalar	14
VII.	Finansal varlıklara ilişkin açıklamalar	15
VIII.	Finansal araçların değer düşüklüğüne ilişkin açıklamalar	16
IX.	Finansal araçların netleştirilmesine ilişkin açıklamalar	16
X.	Satış ve geri alış anlaşmaları ve menkul değerlerin ödünç verilmesi işlemlerine ilişkin açıklamalar	16
XI.	Satış amaçlı elde tutulan ve durdurulan faaliyetlere ilişkin duran varlıklar ile bu varlıklara ilişkin borçlar hakkında açıklamalar	16
XII.	Şerefiye ve diğer maddi olmayan duran varlıklara ilişkin açıklamalar	16-17
XIII.	Maddi duran varlıklara ilişkin açıklamalar	17
XIV.	Kiralama işlemlerine ilişkin açıklamalar	17
XV.	Karşılıklar ve koşullu yükümlülükler ile ilişkin açıklamalar	17
XVI.	Çalışanların haklarına ilişkin yükümlülükler ile ilişkin açıklamalar	17
XVII.	Vergi uygulamalarına ilişkin açıklamalar	18
XVIII.	Borçlanmalara ilişkin ilave açıklamalar	18
XIX.	İhraç edilen hisse senetlerine ilişkin açıklamalar	19
XX.	Aval ve kabullere ilişkin açıklamalar	19
XXI.	Devlet teşviklerine ilişkin açıklamalar	19
XXII.	Raporlamanın bölümlenmeye göre yapılmasına ilişkin açıklamalar	19
XXIII.	Kâr yedekleri ve kârın dağıtılması	19
XXIV.	Hisse başına kazanç	19
XXV.	Emanetteki menkul kıymetler	19
XXVI.	Nakit ve nakde eşdeğer varlıklar	19
XXVII.	İlişkili taraflar	19
XXVIII.	Sınıflandırmalar	20
XXIX.	Diğer hususlar	20

DÖRDÜNCÜ BÖLÜM

Mali Bünyeye İlişkin Bilgiler

I.	Sermaye yeterliliği standart oranına ilişkin açıklamalar	21-24
II.	Kredi riskine ilişkin açıklamalar	25
III.	Piyasa riskine ilişkin açıklamalar	25-26
IV.	Operasyonel riske ilişkin açıklamalar	26
V.	Kur riskine ilişkin açıklamalar	26-29
VI.	Faiz oranı riskine ilişkin açıklamalar	29-32
VII.	Likidite riskine ilişkin açıklamalar	32-33
VIII.	Finansal varlık ve borçların gerçeğe uygun değeri ile gösterilmesine ilişkin açıklamalar	33
IX.	Başkalarının nam ve hesabına yapılan işlemler, inanca dayalı işlemlere ilişkin açıklamalar	34
X.	Faaliyet bölümlerine ilişkin açıklamalar	34-35

BESİNCİ BÖLÜM

Konsolide Olmayan Finansal Tablolara İlişkin Açıklama ve Dipnotlar

I.	Aktif kalemlere ilişkin açıklama ve dipnotlar	36-47
II.	Pasif kalemlere ilişkin açıklama ve dipnotlar	48-54
III.	Nazım hesaplara ilişkin açıklama ve dipnotlar	55-56
IV.	Gelir tablosuna ilişkin açıklama ve dipnotlar	57-61
V.	Özkaynak değişim tablosuna ilişkin açıklama ve dipnotlar	62
VI.	Nakit akış tablosuna ilişkin açıklama ve dipnotlar	63
VII.	Banka'nın dahil olduğu risk grubu ile ilgili açıklamalar	64
VIII.	Banka'nın yurtiçi, yurtdışı, kıyı bankacılığı bölgelerindeki şubeleri ile yurtdışı temsilciliklerine ilişkin açıklamalar	65
IX.	Bilanço sonrası hususlara ilişkin açıklama ve dipnotlar	65

ALTINCI BÖLÜM

Diğer Açıklamalar

I.	Banka'nın faaliyetine ilişkin diğer açıklamalar	66
----	---	----

YEDİNCİ BÖLÜM

Sınırlı Bağımsız Denetim Raporuna İlişkin Açıklamalar

I.	Sınırlı bağımsız denetim raporuna ilişkin açıklamalar	66
II.	Bağımsız denetçi tarafından hazırlanan açıklama ve dipnotlar	66

**30 HAZİRAN 2011 TARİHİ İTİBARIYLA KONSOLİDE OLMAYAN
FİNANSAL TABLOLARA İLİŞKİN AÇIKLAMA VE DİPNOTLAR**

(Tutarlar aksi belirtilmedikçe Bin Türk Lirası (“TL”) olarak ifade edilmiştir.)

BİRİNCİ BÖLÜM

BANKA HAKKINDA GENEL BİLGİLER

I. BANKA’NIN KURULUŞ TARİHİ, BAŞLANGIÇ STATÜSÜ, ANILAN STATÜDE MEYDANA GELEN DEĞİŞİKLİKLERİ İHTİVA EDEN TARİHÇESİ

HSBC Bank Anonim Şirketi’nin (“Banka”) ticari bankacılık faaliyetlerinde bulunmak üzere kurulmasına 27 Haziran 1990 tarih ve 90/644 sayılı Bakanlar Kurulu kararıyla izin verilmiş ve Ana Sözleşme 18 Eylül 1990 tarih ve 2611 sayılı Resmi Gazete’de yayımlanmıştır. Banka, 6224 sayılı Yabancı Sermayeyi Teşvik Yasası hükümleri uyarınca tescil edilmiş yabancı sermayeli bir bankadır. İngiltere’de yerleşik bir kuruluş olan HSBC Bank Plc, Banka’nın %100’üne sahiptir. 20 Eylül 2001 tarihinde Tasarruf Mevduatı Sigorta Fonu (“TMSF”) bünyesinde bulunan Demirbank T.A.Ş.’nin, Banka’nın ana hissedarı olan HSBC Bank Plc’ye satışına ilişkin ‘Hisse Satış Sözleşmesi’ imzalanmıştır. Bu sözleşme ile 31 Ekim 2001 tarihine kadar gerekli işlemlerin bitirilerek, Demirbank T.A.Ş.’nin hisselerinin tamamı ile aktif ve yükümlülüklerinin bir bölümünün HSBC Bank Plc’ye devredilmesi öngörülmüş olup, söz konusu hisselerin devri 31 Ekim 2001 tarihinde gerçekleştirilmiştir. 14 Aralık 2001 tarihinde Demirbank T.A.Ş. ve Banka, HSBC Bank Anonim Şirketi adı altında birleşerek faaliyetlerine devam etmiştir. Banka, 19 Eylül 2002 tarihinde Benkar Tüketici Finansmanı ve Kart Hizmetleri A.Ş. (“Benkar”) ile hisse satış sözleşmesi imzalamış ve Benkar hisselerinin tamamını satın almıştır. 25 Aralık 2002 tarihinde Benkar ve Banka yönetim kurullarının aldığı karar ile Benkar’ın tüm varlık ve yükümlülükleri Banka’ya devredilmiştir.

II. BANKA’NIN SERMAYE YAPISI, YÖNETİM VE DENETİMİNİ DOĞRUDAN VEYA DOLAYLI OLARAK TEK BAŞINA VEYA BİRLİKTE ELİNDE BULUNDURAN ORTAKLARI, VARSA BU HUSUSLARDA YIL İÇİNDEKİ DEĞİŞİKLİKLER İLE DAHİL OLDUĞU GRUBA İLİŞKİN AÇIKLAMA

30 Haziran 2011 tarihi itibarıyla, Banka’nın nominal sermayesi 652.290 TL olup, beheri 0,01 TL tutarında 65.229.000.000 adet kayıtlı ve tamamı ödenmiş hisseden meydana gelmiştir. Banka’nın sermayesinin tamamı merkezi İngiltere’de bulunan ve İngiliz yasalarına göre kurulmuş bir banka olan HSBC Bank Plc’ye aittir. Banka’nın sermaye yapısı, yönetim ve denetimini doğrudan veya dolaylı olarak tek başına veya birlikte elinde bulunduran ortaklarında 30 Haziran 2011 tarihinde sona eren hesap döneminde değişiklik olmamıştır.

Yabancı ortağa ait hisseler “A” grubu olup, İdare Meclisi Üyeleri’nin tamamı, “A” grubu hisse senetleri sahiplerinin göstereceği adaylar arasından seçilir.

**30 HAZİRAN 2011 TARİHİ İTİBARIYLA KONSOLİDE OLMAYAN
FİNANSAL TABLOLARA İLİŞKİN AÇIKLAMA VE DİPNOTLAR**

(Tutarlar aksi belirtilmedikçe Bin Türk Lirası ("TL") olarak ifade edilmiştir.)

III. BANKA'NIN, YÖNETİM KURULU BAŞKAN VE ÜYELERİ, DENETİM KOMİTESİ ÜYELERİ İLE GENEL MÜDÜR VE YARDIMCILARININ, VARSA BANKA'DA SAHİP OLDUKLARI PAYLARA İLİŞKİN AÇIKLAMA

<u>Ünvanı</u>	<u>İsmi</u>	<u>Görevi</u>	<u>Öğrenim Durumu</u>
Yönetim Kurulu Başkanı:	Peter William BOYLES	Başkan	Lise
Yönetim Kurulu Başkan Vekili:	Bruce Alan FLETCHER	Başkan Vekili	Lisans
Yönetim Kurulu Üyeleri:	Martin David SPURLING David Clark JACOB Uttiyo DASGUPTA Stephen Andrew PASCOE Taylan TURAN John Paul CASEY (*)	Üye, Genel Müdür Üye Üye Üye Üye Üye	Yüksek Lisans Lisans Yüksek Lisans Lisans Yüksek Lisans Lisans
Genel Müdür:	Martin David SPURLING	Genel Müdür	Yüksek Lisans
Teftiş Kurulu Başkanı:	Rüçhan ÇANDAR	Teftiş Kurulu Başkanı	Yüksek Lisans
Genel Müdür Baş Yardımcısı :	Necdet Murat ŞARSEL	Kredi ve Risk	Yüksek Lisans
Genel Müdür Yardımcıları:	Virma SÖKMEN Erol SAKALLIOĞLU Süleyman Selim KERVANCI Demet Ülker (Cimilli) ÇAKANIŞIK (**) Ali Batu KARAALİ Neslihan ERKAZANCI Ali Dünder PARLAR Darren Wayne ROWBOTHAM Şengül DEMİRCAN	Kurumsal ve İşletme Bankacılığı İşletme Bankacılığı Küresel ve Yatırım Bankacılığı Bireysel Finansal Hizmetler Hazine ve Sermaye Piyasaları Finansal Kontrol İç Sistemler ve Düzenlemeler Teknoloji ve Hizmet Grupları İnsan Kaynakları	Lisans Lisans Yüksek Lisans Lisans Yüksek Lisans Lisans Lisans Lise Lisans
Denetim Komitesi:	Uttiyo DASGUPTA Taylan TURAN	Denetim Komitesi Başkanı Denetim Komitesi Üyesi	Yüksek Lisans Yüksek Lisans
Denetçiler:	Hamit Sedat ERATALAR Zeki KURTÇU	Denetçi Denetçi	Lisans Lisans

(*) John Paul Casey 15/06/2011 tarih ve 12940 sayılı Yönetim Kurulu kararı ile Yönetim Kurulu üyeliği görevine atanmış olup, göreve başlaması için yasal onay sürecinin tamamlanması beklenmektedir.

(**) Demet Ülker Cimilli Çakanışık 31/07/2011 tarihinde görevinden ayrılmıştır.

Yukarıda belirtilen kişilerin Banka'da sahip olduğu paylar çok önemsiz seviyededir.

HSBC BANK A.Ş.

30 HAZİRAN 2011 TARİHİ İTİBARIYLA KONSOLİDE OLMAYAN FİNANSAL TABLOLARA İLİŞKİN AÇIKLAMA VE DİPNOTLAR

(Tutarlar aksi belirtilmedikçe Bin Türk Lirası ("TL") olarak ifade edilmiştir.)

IV. BANKA'DA NİTELİKLİ PAY SAHİP KİŞİ VE KURULUŞLARA İLİŞKİN AÇIKLAMALAR

Ad Soyad/Ticari Ünvanı	Pay Tutarları (Nominal)	Pay Oranları	Ödenmiş Paylar (Nominal)	Ödenmemiş Paylar
HSBC Bank Plc (*)	652.225	% 99,99	652.225	-

(*) HSBC Bank Plc'nin tamamına sahip olan HSBC Holdings Plc, Banka'nın da %99,99 oranında dolaylı ortağı konumundadır.

V. BANKA'NIN HİZMET TÜRÜ VE FAALİYET ALANLARINI İÇEREN ÖZET BİLGİ

İlgili mevzuat ile Banka'nın Ana Sözleşmesi'nin 3'üncü maddesinde belirtildiği üzere Banka'nın faaliyet alanlarından önemli olanları aşağıda sıralanmıştır;

- Türk Lirası ve döviz cinsinden her türlü mevduat kabul etmek,
- Türk Lirası ve döviz fonları temin etmek, bu fonları bizzat kullanmak veya kullanımına aracılık etmek,
- Tüm sektörlere nakdi ve gayrinakdi kredi sağlamak,
- İskonto ve iştirak faaliyetlerinde bulunmak,
- İlgili mevzuatın hükümlerinin izin verdiği ölçüde sermaye ve menkul kıymetler borsalarına ilişkin işlemler yapmak, menkul kıymetler yatırım fonları kurmak, işletmek ve yönetmek,
- Yerli ve yabancı şirketlere kurucu veya hissedar olarak katılmak, yönetim ve denetimlerini yüklenmek, hisse senetlerini, tahvilleri ve diğer menkul değerleri satın almak ve üzerlerinde tasarrufla bulunmak,
- Tahvil ve diğer menkul kıymetlerin ihraçlarına aracılık etmek,
- Faktoring ve forfaiting faaliyetlerinde bulunmak,
- Toplumsal ve kültürel tesisler kurmak veya mevcut olanlara iştirak ve yardım etmektir.

Banka yukarıda belirtilen ana sözleşme kapsamındaki bankacılık faaliyetlerinin yanısıra, şubeleri aracılığıyla, Axa Sigorta, Ergo İsviçre Sigorta, Zurich Sigorta, HDI, Aviva Sigorta, Chartis Sigorta, Allianz Sigorta ve Anadolu Hayat Emeklilik adına sigorta acenteliği faaliyetlerini de yürütmektedir.

30 Haziran 2011 tarihi itibarıyla Banka'nın yurt çapında 329 şubesi ve yurtdışında 4 şubesi bulunmaktadır (31 Aralık 2010: 329 yurtiçi şube, 4 yurtdışı şube).

30 Haziran 2011 tarihi itibarıyla Banka'nın personel sayısı 6.483 (31 Aralık 2010: 6.570) kişidir.

VI. DİĞER HUSUSLAR

Finansal tablolar ile bunlara ilişkin açıklama ve dipnotlarda yer alan bilgiler aksi belirtilmedikçe Bin Türk Lirası olarak hazırlanmıştır.

HSBC BANK A.Ş.

**30 HAZİRAN 2011 TARİHİ İTİBARIYLA KONSOLİDE OLMAYAN
FİNANSAL TABLOLARA İLİŞKİN AÇIKLAMA VE DİPNOTLAR**
(Tutarlar aksi belirtilmedikçe Bin Türk Lirası ("TL") olarak ifade edilmiştir.)

İKİNCİ BÖLÜM

KONSOLİDE OLMAYAN FİNANSAL TABLOLAR

- I. Bilançolar - Aktif Kalemler**
- I. Bilançolar - Pasif Kalemler**
- II. Bilanço Dışı Yükümlülükler Tabloları**
- III. Gelir Tabloları**
- IV. Özkaynaklarda Muhasebeleştirilen Gelir Gider Kalemlerine İlişkin Tablolar**
- V. Özkaynak Değişim Tabloları**
- VI. Nakit Akış Tabloları**

**30 HAZİRAN 2011 VE 31 ARALIK 2010 TARİHLERİ İTİBARIYLA
KONSOLİDE OLMAYAN BİLANÇOLAR (FİNANSAL DURUM TABLOLARI)**

(Tutarlar aksi belirtilmedikçe Bin Türk Lirası ("TL") olarak ifade edilmiştir.)

**İKİNCİ BÖLÜM
KONSOLİDE OLMAYAN FİNANSAL TABLOLAR**

I. BİLANÇO	Dipnot (Beşinci Bölüm I)	Cari Dönem (30/06/2011)			Önceki Dönem (31/12/2010)		
		TP	YP	Toplam	TP	YP	Toplam
AKTİF KALEMLER							
I. NAKİT DEĞERLER VE MERKEZ BANKASI	(I-a)	2.135.912	952.216	3.088.128	317.503	601.049	918.552
II. GERÇEĞE UYGUN DEĞER FARKI K/Z'A YANSITILAN FV (Net)	(I-b)	236.268	64.280	300.548	362.606	32.602	395.208
2.1 Alım Satım Amaçlı Finansal Varlıklar		236.268	64.280	300.548	362.606	32.602	395.208
2.1.1 Devlet Borçlanma Senetleri		160.251	12.367	172.618	268.849	12.749	281.598
2.1.2 Sermayede Payı Temsil Eden Menkul Değerler		-	-	-	-	-	-
2.1.3 Alım Satım Amaçlı Türev Finansal Varlıklar		61.629	51.913	113.542	93.757	19.853	113.610
2.1.4 Diğer Menkul Değerler		14.388	-	14.388	-	-	-
2.2 Gerçeğe Uygun Değer Farkı Kar/Zarara Yanstılan Olarak Sınıflandırılan FV		-	-	-	-	-	-
2.2.1 Devlet Borçlanma Senetleri		-	-	-	-	-	-
2.2.2 Sermayede Payı Temsil Eden Menkul Değerler		-	-	-	-	-	-
2.2.3 Krediler		-	-	-	-	-	-
2.2.4 Diğer Menkul Değerler		-	-	-	-	-	-
III. BANKALAR	(I-c)	625.857	232.936	858.793	154.775	133.921	288.696
IV. PARA PİYASALARINDAN ALACAKLAR		1.664.353	-	1.664.353	2.436.870	-	2.436.870
4.1 Bankalararası Para Piyasasından Alacaklar		-	-	-	-	-	-
4.2 İMKB Takasbank Piyasasından Alacaklar		-	-	-	-	-	-
4.3 Ters Repo İşlemlerinden Alacaklar		1.664.353	-	1.664.353	2.436.870	-	2.436.870
V. SATILMAYA HAZIR FİNANSAL VARLIKLAR (Net)	(I-d)	2.292.539	440.455	2.732.994	2.712.324	452.599	3.164.923
5.1 Sermayede Payı Temsil Eden Menkul Değerler		2.000	-	2.000	2.000	-	2.000
5.2 Devlet Borçlanma Senetleri		2.290.539	440.455	2.730.994	2.710.324	452.599	3.162.923
5.3 Diğer Menkul Değerler		-	-	-	-	-	-
VI. KREDİLER VE ALACAKLAR	(I-e)	10.105.218	2.207.763	12.312.981	8.285.605	1.386.058	9.671.663
6.1 Krediler ve Alacaklar		9.951.819	2.207.096	12.158.915	8.073.742	1.385.356	9.459.098
6.1.1 Bankanın Dahil Olduğu Risk Grubuna Kullanılan Krediler	(VII)	399	6.049	6.448	24	4.836	4.860
6.1.2 Devlet Borçlanma Senetleri		-	-	-	-	-	-
6.1.3 Diğer		9.951.420	2.201.047	12.152.467	8.073.718	1.380.520	9.454.238
6.2 Takipteki Krediler		761.443	103.937	865.380	818.513	103.204	921.717
6.3 Özel Karşılıklar (-)		608.044	103.270	711.314	606.650	102.502	709.152
VII. FAKTÖRİNG ALACAKLARI		253.479	32.580	286.059	152.455	22.626	175.081
VIII. VADEYE KADAR ELDE TUTULACAK YATIRIMLAR (Net)	(I-f)	-	-	-	-	-	-
8.1 Devlet Borçlanma Senetleri		-	-	-	-	-	-
8.2 Diğer Menkul Değerler		-	-	-	-	-	-
IX. İŞTİRAKLER (Net)	(I-g)	-	-	-	-	-	-
9.1 Özkaynak Yöntemine Göre Muhasebeleştirilenler		-	-	-	-	-	-
9.2 Konsolide Edilmeyenler		-	-	-	-	-	-
9.2.1 Mali İştirakler		-	-	-	-	-	-
9.2.2 Mali Olmayan İştirakler		-	-	-	-	-	-
X. BAĞLI ORTAKLIKLAR (Net)	(I-h)	35.023	-	35.023	35.023	-	35.023
10.1 Konsolide Edilmeyen Mali Ortaklıklar		34.753	-	34.753	34.753	-	34.753
10.2 Konsolide Edilmeyen Mali Olmayan Ortaklıklar		270	-	270	270	-	270
XI. BİRLİKTE KONTROL EDİLEN ORTAKLIKLAR (İŞ ORTAKLIKLARI) (Net)	(I-i)	-	-	-	-	-	-
11.1 Özkaynak Yöntemine Göre Muhasebeleştirilenler		-	-	-	-	-	-
11.2 Konsolide Edilmeyenler		-	-	-	-	-	-
11.2.1 Mali Ortaklıklar		-	-	-	-	-	-
11.2.2 Mali Olmayan Ortaklıklar		-	-	-	-	-	-
XII. KİRALAMA İŞLEMLERİNDEN ALACAKLAR (Net)	(I-j)	-	-	-	-	-	-
12.1 Finansal Kiralama Alacakları		-	-	-	-	-	-
12.2 Faaliyet Kiralaması Alacakları		-	-	-	-	-	-
12.3 Diğer		-	-	-	-	-	-
12.4 Kazanılmamış Gelirler (-)		-	-	-	-	-	-
XIII. RİSKTEN KORUNMA AMAÇLI TÜREV FİNANSAL VARLIKLAR	(I-k)	-	-	-	-	-	-
13.1 Gerçeğe Uygun Değer Riskinden Korunma Amaçlılar		-	-	-	-	-	-
13.2 Nakit Akış Riskinden Korunma Amaçlılar		-	-	-	-	-	-
13.3 Yurtdışındaki Net Yatırım Riskinden Korunma Amaçlılar		-	-	-	-	-	-
XIV. MADDİ DURAN VARLIKLAR (Net)	(I-l)	138.580	5	138.585	167.980	7	167.987
XV. MADDİ OLMAYAN DURAN VARLIKLAR (Net)	(I-m)	91.162	-	91.162	94.984	-	94.984
15.1 Şerefiye		83.450	-	83.450	83.450	-	83.450
15.2 Diğer		7.712	-	7.712	11.534	-	11.534
XVI. YATIRIM AMAÇLI GAYRİMENKULLER (Net)	(I-n)	-	-	-	-	-	-
XVII. VERGİ VARLIĞI		23.982	-	23.982	18.362	-	18.362
17.1 Cari Vergi Varlığı		10.364	-	10.364	-	-	-
17.2 Ertelenmiş Vergi Varlığı	(I-o)	13.618	-	13.618	18.362	-	18.362
XVIII. SATIŞ AMAÇLI ELDE TUTULAN VE DURDURULAN FAALİYETLERE İLİŞKİN DURAN VARLIKLAR (Net)	(I-p)	8.802	-	8.802	7.331	-	7.331
18.1 Satış Amaçlı		8.802	-	8.802	7.331	-	7.331
18.2 Durdurulan Faaliyetlere İlişkin		-	-	-	-	-	-
XIX. DİĞER AKTİFLER	(I-r)	402.789	94.672	497.461	294.221	68.418	362.639
AKTİF TOPLAMI		18.013.964	4.024.907	22.038.871	15.040.039	2.697.280	17.737.319

İlişikteki açıklama ve dipnotlar bu finansal tabloların tamamlayıcı bir parçasıdır.

**30 HAZİRAN 2011 VE 31 ARALIK 2010 TARİHLERİ İTİBARIYLA
KONSOLİDE OLMAYAN BİLANÇOLAR (FİNANSAL DURUM TABLOLARI)**

(Tutarlar aksi belirtilmedikçe Bin Türk Lirası ("TL") olarak ifade edilmiştir.)

I. BİLANÇO	Dipnot (Beşinci Bölüm II)	Cari Dönem (30/06/2011)			Önceki Dönem (31/12/2010)		
		TP	YP	Toplam	TP	YP	Toplam
I. MEVDUAT	(II-a)	8.087.345	4.423.458	12.510.803	6.189.028	4.514.426	10.703.454
1.1 Bankanın Dahil Olduğu Risk Grubunun Mevduatı	(VII)	29.702	1.794	31.496	47.536	6.379	53.915
1.2 Diğer		8.057.643	4.421.664	12.479.307	6.141.492	4.508.047	10.649.539
II. ALIM SATIM AMAÇLI TÜREV FİNANSAL BORÇLAR	(II-b)	34.067	53.559	87.626	75.151	20.495	95.646
III. ALINAN KREDİLER	(II-d)	1.933.105	3.786.185	5.719.290	1.301.619	2.113.142	3.414.761
IV. PARA PİYASALARINA BORÇLAR		-	-	-	-	-	-
4.1 Bankalararası Para Piyasalarından Borçlar		-	-	-	-	-	-
4.2 İMKB Takasbank Piyasasından Borçlar		-	-	-	-	-	-
4.3 Repo İşlemlerinden Sağlanan Fonlar	(II-c)	-	-	-	-	-	-
V. İHRAÇ EDİLEN MENKUL KIYMETLER (Net)		-	-	-	-	-	-
5.1 Bonolar		-	-	-	-	-	-
5.2 Varlığa Dayalı Menkul Kıymetler		-	-	-	-	-	-
5.3 Tahviller		-	-	-	-	-	-
VI. FONLAR		-	-	-	-	-	-
6.1 Müstakriz Fonları		-	-	-	-	-	-
6.2 Diğer		-	-	-	-	-	-
VII. MUHTELİF BORÇLAR		418.729	1.999	420.728	368.124	3.430	371.554
VIII. DİĞER YABANCI KAYNAKLAR	(II-e)	295.792	71.885	367.677	197.059	58.553	255.612
IX. FAKTÖRİNG BORÇLARI		-	-	-	6	-	6
X. KİRALAMA İŞLEMLERİNDEN BORÇLAR (Net)	(II-f)	-	1	1	-	1	1
10.1 Finansal Kiralama Borçları		-	1	1	-	1	1
10.2 Faaliyet Kiralaması Borçları		-	-	-	-	-	-
10.3 Diğer		-	-	-	-	-	-
10.4 Ertelemiş Finansal Kiralama Giderleri (-)		-	-	-	-	-	-
XI. RİSKTEN KORUNMA AMAÇLI TÜREV FİNANSAL BORÇLAR	(II-g)	-	-	-	-	-	-
11.1 Gerçeğe Uygun Değer Riskinden Korunma Amaçlılar		-	-	-	-	-	-
11.2 Nakit Akış Riskinden Korunma Amaçlılar		-	-	-	-	-	-
11.3 Yurtdışındaki Net Yatırım Riskinden Korunma Amaçlılar		-	-	-	-	-	-
XII. KARŞILIKLAR	(II-h)	185.986	1.405	187.391	162.836	1.400	164.236
12.1 Genel Karşılıklar		130.580	-	130.580	102.948	-	102.948
12.2 Yeniden Yapılanma Karşılığı		-	-	-	-	-	-
12.3 Çalışan Hakları Karşılığı		26.260	-	26.260	22.290	-	22.290
12.4 Sigorta Teknik Karşılıkları (Net)		-	-	-	-	-	-
12.5 Diğer Karşılıklar		29.146	1.405	30.551	37.598	1.400	38.998
XIII. VERGİ BORCU	(II-i)	33.878	-	33.878	31.980	-	31.980
13.1 Cari Vergi Borcu		33.878	-	33.878	31.980	-	31.980
13.2 Ertelemiş Vergi Borcu		-	-	-	-	-	-
XIV. SATIŞ AMAÇLI ELDE TUTULAN VE DURDURULAN FAALİYETLERE İLİŞKİN DURAN VARLIK BORÇLARI (Net)	(II-j)	-	-	-	-	-	-
14.1 Satış Amaçlı		-	-	-	-	-	-
14.2 Durdurulan Faaliyetlere İlişkin		-	-	-	-	-	-
XV. SERMAYE BENZERİ KREDİLER	(II-k)	-	-	-	-	-	-
XVI. ÖZKAYNAKLAR	(II-l)	2.709.172	2.305	2.711.477	2.697.644	2.425	2.700.069
16.1 Ödenmiş Sermaye		652.290	-	652.290	652.290	-	652.290
16.2 Sermaye Yedekleri		277.556	2.305	279.861	341.155	2.425	343.580
16.2.1 Hisse Senedi İhraç Primleri		-	-	-	-	-	-
16.2.2 Hisse Senedi İptal Kârları		-	-	-	-	-	-
16.2.3 Menkul Değerler Değerleme Farkları		4.863	2.305	7.168	68.462	2.425	70.887
16.2.4 Maddi Duran Varlıklar Yeniden Değerleme Farkları		-	-	-	-	-	-
16.2.5 Maddi Olmayan Duran Varlıklar Yeniden Değerleme Farkları		-	-	-	-	-	-
16.2.6 Yatırım Amaçlı Gayrimenkuller Yeniden Değerleme Farkları		-	-	-	-	-	-
16.2.7 İştirakler, Bağlı Ort. ve Birlikte Kontrol Edilen Ort. (İş Ort.) Bedelsiz Hisse Senetleri		-	-	-	-	-	-
16.2.8 Riskten Korunma Fonları (Etkin kısım)		-	-	-	-	-	-
16.2.9 Satış Amaçlı Elde Tutulan ve Durdurulan Faaliyetlere İlişkin Duran Varlıkların Birikmiş Değerleme Farkları		-	-	-	-	-	-
16.2.10 Diğer Sermaye Yedekleri		272.693	-	272.693	272.693	-	272.693
16.3 Kâr Yedekleri		1.667.788	-	1.667.788	1.461.461	-	1.461.461
16.3.1 Yasal Yedekler		161.966	-	161.966	149.450	-	149.450
16.3.2 Statü Yedekleri		-	-	-	-	-	-
16.3.3 Olağanüstü Yedekler		1.505.822	-	1.505.822	1.312.011	-	1.312.011
16.3.4 Diğer Kâr Yedekleri		-	-	-	-	-	-
16.4 Kâr veya Zarar		111.538	-	111.538	242.738	-	242.738
16.4.1 Geçmiş Yıllar Kâr/Zararı		-	-	-	-	-	-
16.4.2 Dönem Net Kâr/Zararı		111.538	-	111.538	242.738	-	242.738
PASİF TOPLAMI		13.698.074	8.340.797	22.038.871	11.023.447	6.713.872	17.737.319

İlişikteki açıklama ve dipnotlar bu finansal tabloların tamamlayıcı bir parçasıdır.

**30 HAZİRAN 2011 VE 31 ARALIK 2010 TARİHLERİ İTİBARIYLA
KONSOLİDE OLMAYAN BİLANÇO DIŞI YÜKÜMLÜLÜKLER TABLOLARI**

(Tutarlar aksi belirtilmedikçe Bin Türk Lirası ("TL") olarak ifade edilmiştir.)

II. NAZIM HESAPLAR TABLOSU	Dipnot (Beşinci Bölüm III)	Cari Dönem (30/06/2011)			Önceki Dönem (31/12/2010)		
		TP	YP	Toplam	TP	YP	Toplam
A BİLANÇO DIŞI YÜKÜMLÜLÜKLER (I+II+III)		13.059.353	60.094.265	73.153.618	12.912.701	56.096.995	69.009.696
I. GARANTİ ve KEFALETLER	(III-a-2,3)	236.373	2.181.433	2.417.806	199.683	1.904.457	2.104.140
1.1 Teminat Mektupları		236.373	543.311	779.684	199.239	514.905	714.142
1.1.1 Devlet İhale Kanunu Kapsamına Girenler		-	-	-	-	-	-
1.1.2 Dış Ticaret İşlemleri Dolayısıyla Verilenler		-	-	-	-	-	-
1.1.3 Diğer Teminat Mektupları		236.373	543.311	779.684	199.239	514.905	714.142
1.2 Banka Kredileri		-	759.908	759.908	-	608.040	608.040
1.2.1 İthalat Kabul Kredileri		-	759.908	759.908	-	608.040	608.040
1.2.2 Diğer Banka Kabulleri		-	-	-	-	-	-
1.3 Akreditifler		-	720.201	720.201	444	610.537	610.981
1.3.1 Belgeli Akreditifler		-	554.471	554.471	444	447.670	448.114
1.3.2 Diğer Akreditifler		-	165.730	165.730	-	162.867	162.867
1.4 Garanti Verilen Prefinansmanlar		-	-	-	-	-	-
1.5 Cirolar		-	-	-	-	-	-
1.5.1 T.C. Merkez Bankasına Cirolar		-	-	-	-	-	-
1.5.2 Diğer Cirolar		-	-	-	-	-	-
1.6 Menkul Kıy. İh. Satın Alma Garantilerimizden		-	-	-	-	-	-
1.7 Faktoring Garantilerinden		-	-	-	-	-	-
1.8 Diğer Garantilerimizden		-	158.013	158.013	-	169.350	169.350
1.9 Diğer Kefaletlerimizden		-	-	-	-	1.627	1.627
II. TAAHHÜTLER	(III-a-1)	7.419.665	40.407.754	47.827.419	6.623.705	35.345.652	41.969.357
2.1 Cayılamaz Taahhütler		7.145.040	370.978	7.516.018	6.394.794	18.859	6.413.653
2.1.1 Vadeli, Aktif Değer Alım-Satım Taahhütleri		203.288	370.913	574.201	217.635	18.797	236.432
2.1.2 Vadeli, Mevduat Alım-Satım Taahhütleri		-	-	-	-	-	-
2.1.3 İştir. ve Bağ. Ort. Ser. İst. Taahhütleri		2.000	-	2.000	2.000	-	2.000
2.1.4 Kul. Gar. Kredi Tahsis Taahhütleri		378.750	-	378.750	300.147	-	300.147
2.1.5 Men. Kıy. İhr. Aracılık Taahhütleri		-	-	-	-	-	-
2.1.6 Zorunlu Karşılık Ödeme Taahhüdü		-	-	-	-	-	-
2.1.7 Çekler İçin Ödeme Taahhütlerimiz		587.842	-	587.842	500.268	-	500.268
2.1.8 İhracat Taahhütlerinden Kaynaklanan Vergi ve Fon Yükümlülükleri		4.178	-	4.178	4.924	-	4.924
2.1.9 Kredi Kartı Harcama Limit Taahhütleri		5.016.373	-	5.016.373	4.630.589	-	4.630.589
2.1.10 Kredi Kartları ve Bankacılık Hizmetlerine İlişkin Promosyon Uyg. Taah.		8.486	-	8.486	15.156	-	15.156
2.1.11 Açığa Menkul Kıymet Satış Taahhütlerinden Alacaklar		-	-	-	-	-	-
2.1.12 Açığa Menkul Kıymet Satış Taahhütlerinden Borçlar		-	-	-	-	-	-
2.1.13 Diğer Cayılamaz Taahhütler		944.123	65	944.188	724.075	62	724.137
2.2 Cayılabilir Taahhütler		274.625	40.036.776	40.311.401	228.911	35.326.793	35.555.704
2.2.1 Cayılabilir Kredi Tahsis Taahhütleri		274.625	40.036.776	40.311.401	228.911	35.326.793	35.555.704
2.2.2 Diğer Cayılabilir Taahhütler		-	-	-	-	-	-
III. TÜREV FİNANSAL ARAÇLAR	(III-b)	5.403.315	17.505.078	22.908.393	6.089.313	18.846.886	24.936.199
3.1 Riskten Korunma Amaçlı Türev Finansal Araçlar		-	-	-	-	-	-
3.1.1 Gerçeğe Uygun Değer Riskinden Korunma Amaçlı İşlemler		-	-	-	-	-	-
3.1.2 Nakit Akış Riskinden Korunma Amaçlı İşlemler		-	-	-	-	-	-
3.1.3 Yurtdışındaki Net Yatırım Riskinden Korunma Amaçlı İşlemler		-	-	-	-	-	-
3.2 Alım Satım Amaçlı İşlemler		5.403.315	17.505.078	22.908.393	6.089.313	18.846.886	24.936.199
3.2.1 Vadeli Döviz Alım-Satım İşlemleri		981.385	6.681.194	7.662.579	817.469	2.549.029	3.366.498
3.2.1.1 Vadeli Döviz Alım İşlemleri		512.169	3.329.283	3.841.452	494.071	1.186.554	1.680.625
3.2.1.2 Vadeli Döviz Satım İşlemleri		469.216	3.351.911	3.821.127	323.398	1.362.475	1.685.873
3.2.2 Para ve Faiz Swap İşlemleri		3.632.308	9.689.897	13.322.205	4.552.048	8.890.987	13.443.035
3.2.2.1 Swap Para Alım İşlemleri		285.838	4.992.176	5.278.014	708.445	5.309.677	6.018.122
3.2.2.2 Swap Para Satım İşlemleri		3.306.470	1.933.447	5.239.917	3.843.603	2.039.818	5.883.421
3.2.2.3 Swap Faiz Alım İşlemleri		20.000	1.382.137	1.402.137	770.746	-	770.746
3.2.2.4 Swap Faiz Satım İşlemleri		20.000	1.382.137	1.402.137	770.746	-	770.746
3.2.3 Para, Faiz ve Menkul Değer Opsiyonları		789.622	1.047.238	1.836.860	719.796	1.221.470	1.941.266
3.2.3.1 Para Alım Opsiyonları		372.650	545.470	918.120	359.898	610.735	970.633
3.2.3.2 Para Satım Opsiyonları		416.972	501.768	918.740	359.898	610.735	970.633
3.2.3.3 Faiz Alım Opsiyonları		-	-	-	-	-	-
3.2.3.4 Faiz Satım Opsiyonları		-	-	-	-	-	-
3.2.3.5 Menkul Değerler Alım Opsiyonları		-	-	-	-	-	-
3.2.3.6 Menkul Değerler Satım Opsiyonları		-	-	-	-	-	-
3.2.4 Futures Para İşlemleri		-	-	-	-	-	-
3.2.4.1 Futures Para Alım İşlemleri		-	-	-	-	-	-
3.2.4.2 Futures Para Satım İşlemleri		-	-	-	-	-	-
3.2.5 Futures Faiz Alım-Satım İşlemleri		-	86.749	86.749	-	6.185.400	6.185.400
3.2.5.1 Futures Faiz Alım İşlemleri		-	43.651	43.651	-	3.092.700	3.092.700
3.2.5.2 Futures Faiz Satım İşlemleri		-	43.098	43.098	-	3.092.700	3.092.700
3.2.6 Diğer		-	-	-	-	-	-
B. EMANET VE REHİNLİ KIYMETLER (IV+V+VI)		77.112.727	1.594.337	78.707.064	50.371.687	1.637.270	52.008.957
IV. EMANET KIYMETLER		77.079.352	1.483.438	78.562.790	50.355.630	1.526.545	51.882.175
4.1 Müşteri Fon ve Portföy Mevcutları		-	-	-	-	-	-
4.2 Emanete Alınan Menkul Değerler		73.885.548	743.720	74.629.268	47.885.293	668.185	48.553.478
4.3 Tahsile Alınan Çekler		2.055.594	205.517	2.261.111	1.478.079	118.428	1.596.507
4.4 Tahsile Alınan Ticari Senetler		138.647	-	138.647	119.240	-	119.240
4.5 Tahsile Alınan Diğer Kıymetler		179	4.546	4.725	537	3.384	3.921
4.6 İhracına Aracı Olunan Kıymetler		-	-	-	-	-	-
4.7 Diğer Emanet Kıymetler		999.384	529.655	1.529.039	872.481	736.548	1.609.029
4.8 Emanet Kıymet Alanlar		-	-	-	-	-	-
V. REHİNLİ KIYMETLER		33.375	110.899	144.274	16.057	110.725	126.782
5.1 Menkul Kıymetler		-	-	-	-	-	-
5.2 Teminat Senetleri		33.375	110.899	144.274	16.057	110.725	126.782
5.3 Emtia		-	-	-	-	-	-
5.4 Varant		-	-	-	-	-	-
5.5 Gayrimenkul		-	-	-	-	-	-
5.6 Diğer Rehinli Kıymetler		-	-	-	-	-	-
5.7 Rehinli Kıymet Alanlar		-	-	-	-	-	-
VI. KABUL EDİLEN AVALLER VE KEFALETLER		-	-	-	-	-	-
BİLANÇO DIŞI HESAPLAR TOPLAMI (A+B)		90.172.080	61.688.602	151.860.682	63.284.388	57.734.265	121.018.653

İlişikteki açıklama ve dipnotlar bu finansal tabloların tamamlayıcı bir parçasıdır.

30 HAZİRAN 2011 VE 30 HAZİRAN 2010 TARİHLERİNDE SONA EREN ALTI AYLIK DÖNEMLERE VE AYNI TARİHLERDE SONA EREN ÜÇER AYLIK DÖNEMLERE İLİŞKİN KONSOLİDE OLMAYAN GELİR TABLOLARI

(Tutarlar aksi belirtilmedikçe Bin Türk Lirası ("TL") olarak ifade edilmiştir.)

III. GELİR TABLOSU						
GELİR VE GİDER KALEMLERİ		Dipnot (Beşinci Bölüm IV)	Cari Dönem (01/01/2011 - 30/06/2011)	Önceki Dönem (01/01/2010 - 30/06/2010)	Cari Dönem (01/04/2011 - 30/06/2011)	Önceki Dönem (01/04/2010 - 30/06/2010)
I. FAİZ GELİRLERİ	(IV-a)	874.076	817.123	443.859	403.068	
1.1 Kredilerden Alınan Faizler	(IV-a-1)	655.072	659.786	338.912	327.590	
1.2 Zorunlu Karşılıklardan Alınan Faizler		-	7.901	-	4.217	
1.3 Bankalardan Alınan Faizler	(IV-a-2)	16.126	2.435	8.825	1.203	
1.4 Para Piyasası İşlemlerinden Alınan Faizler		70.446	33.348	37.334	17.942	
1.5 Menkul Değerlerden Alınan Faizler	(IV-a-3)	118.677	100.453	52.397	44.872	
1.5.1 Alım Satım Amaçlı Finansal Varlıklardan		417	475	162	236	
1.5.2 Gerçeğe Uygun Değer Farkı Kâr/Zarara Yansıtılan Olarak Sınıflandırılan FV		-	-	-	-	
1.5.3 Satılmaya Hazır Finansal Varlıklardan		118.260	99.978	52.235	44.636	
1.5.4 Vadeye Kadar Elde Tutulacak Yatırımlardan		-	-	-	-	
1.6 Finansal Kiralama Gelirleri		-	-	-	-	
1.7 Diğer Faiz Gelirleri		13.755	13.200	6.391	7.244	
II. FAİZ GİDERLERİ	(IV-b)	376.434	262.996	196.246	131.772	
2.1 Mevduata Verilen Faizler	(IV-b-1)	260.266	176.282	134.512	83.363	
2.2 Kullanılan Kredilere Verilen Faizler	(IV-b-1)	103.134	86.420	55.898	51.837	
2.3 Para Piyasası İşlemlerine Verilen Faizler	(IV-b-5)	8.827	40	4.740	14	
2.4 İhraç Edilen Menkul Kıymetlere Verilen Faizler	(IV-b-3)	-	-	-	-	
2.5 Diğer Faiz Giderleri		4.207	254	1.096	(3.442)	
III. NET FAİZ GELİRİ/GİDERİ (I - II)		497.642	554.127	247.613	271.296	
IV. NET ÜCRET VE KOMİSYON GELİRLERİ/GİDERLERİ		195.293	177.006	101.489	89.145	
4.1 Alınan Ücret ve Komisyonlar		226.385	211.465	118.668	106.855	
4.1.1 Gayri Nakdi Kredilerden		3.396	3.721	1.615	1.982	
4.1.2 Diğer		222.989	207.744	117.053	104.873	
4.2 Verilen Ücret ve Komisyonlar		31.092	34.459	17.179	17.710	
4.2.1 Gayri Nakdi Kredilere		14.196	10.909	7.327	5.478	
4.2.2 Diğer		16.896	23.550	9.852	12.232	
V. TEMETTÜ GELİRLERİ	(IV-c)	15.981	21.078	-	-	
VI. TİCARİ KÂR/ZARAR (Net)	(IV-d)	(44.661)	(26.730)	(36.142)	(11.275)	
6.1 Sermaye Piyasası İşlemleri Kârı/Zararı		17.151	28.196	11.019	13.901	
6.2 Türev Finansal İşlemlerden Kâr/Zarar		(96.328)	(55.225)	(41.276)	(22.789)	
6.3 Kambiyo İşlemleri Kârı/Zararı		34.516	299	(5.885)	(2.387)	
VII. DİĞER FAALİYET GELİRLERİ	(IV-e)	35.684	18.444	(25.445)	(2.995)	
VIII. FAALİYET GELİRLERİ/GİDERLERİ TOPLAMI (III+IV+V+VI+VII)		699.939	743.925	287.515	346.171	
IX. KREDİ VE DİĞER ALACAKLAR DEĞER DÜŞÜŞ KARŞILIĞI (-)	(IV-f)	49.471	149.965	(76)	103.694	
X. DİĞER FAALİYET GİDERLERİ (-)	(IV-g)	506.733	450.115	250.209	230.730	
XI. NET FAALİYET KÂRI/ZARARI (VIII-IX-X)		143.735	143.845	37.382	11.747	
XII. BİRLEŞME İŞLEMİ SONRASINDA GELİR OLARAK KAYDEDİLEN FAZLALIK TUTARI		-	-	-	-	
XIII. ÖZKAYNAK YÖNTEMİ UYGULANAN ORTAKLIKLARDAN KÂR/ZARAR		-	-	-	-	
XIV. NET PARASAL POZİSYON KÂRI/ZARARI		-	-	-	-	
XV. SÜRDÜRÜLEN FAALİYETLER VERGİ ÖNCESİ K/Z (XI+...+XIV)		143.735	143.845	37.382	11.747	
XVI. SÜRDÜRÜLEN FAALİYETLER VERGİ KARŞILIĞI (±)	(IV-h)	(32.197)	(26.088)	(13.487)	(4.839)	
16.1 Cari Vergi Karşılığı	(IV-i)	(27.453)	(7.938)	6.379	3.415	
16.2 Ertelenmiş Vergi Karşılığı		(4.744)	(18.150)	(19.866)	(8.254)	
XVII. SÜRDÜRÜLEN FAALİYETLER DÖNEM NET K/Z (XV±XVI)		111.538	117.757	23.895	6.908	
XVIII. DURDURULAN FAALİYETLERDEN GELİRLER	(IV-j)	-	-	-	-	
18.1 Satış Amaçlı Elde Tutulan Duran Varlık Gelirleri		-	-	-	-	
18.2 İştirak, Bağlı Ortaklık ve Birlikte Kontrol Edilen Ortaklıklar (İş Ort.) Satış Karları		-	-	-	-	
18.3 Diğer Durdurulan Faaliyet Gelirleri		-	-	-	-	
XIX. DURDURULAN FAALİYETLERDEN GİDERLER (-)		-	-	-	-	
19.1 Satış Amaçlı Elde Tutulan Duran Varlık Giderleri		-	-	-	-	
19.2 İştirak, Bağlı Ortaklık ve Birlikte Kontrol Edilen Ortaklıklar (İş Ort.) Satış Zararları		-	-	-	-	
19.3 Diğer Durdurulan Faaliyet Giderleri		-	-	-	-	
XX. DURDURULAN FAALİYETLER VERGİ ÖNCESİ K/Z (XVIII-XIX)		-	-	-	-	
XXI. DURDURULAN FAALİYETLER VERGİ KARŞILIĞI (±)		-	-	-	-	
21.1 Cari Vergi Karşılığı		-	-	-	-	
21.2 Ertelenmiş Vergi Karşılığı		-	-	-	-	
XXII. DURDURULAN FAALİYETLER DÖNEM NET K/Z (XX±XXI)		-	-	-	-	
XXIII. NET DÖNEM KÂRI/ZARARI (XVII+XXII)		111.538	117.757	23.895	6.908	
Hisse Başına Kâr/Zarar		0,00171	0,00181	0,00037	0,00011	

İlişikteki açıklama ve dipnotlar bu finansal tabloların tamamlayıcı bir parçasıdır.

**30 HAZİRAN 2011 VE 30 HAZİRAN 2010 TARİHLERİ İTİBARIYLA KONSOLİDE OLMAYAN
ÖZKAYNAKLARDA MUHASEBELEŞTİRİLEN GELİR GİDER KALEMLERİNE
İLİŞKİN TABLOLAR**

(Tutarlar aksi belirtilmedikçe Bin Türk Lirası ("TL") olarak ifade edilmiştir.)

IV. ÖZKAYNAKLARDA MUHASEBELEŞTİRİLEN GELİR GİDER KALEMLERİNE İLİŞKİN TABLO		
ÖZKAYNAKLARDA MUHASEBELEŞTİRİLEN GELİR GİDER KALEMLERİ	Cari Dönem (30/06/2011)	Önceki Dönem (30/06/2010)
I. MENKUL DEĞERLER DEĞERLEME FARKLARINA SATILMAYA HAZIR FİNANSAL VARLIKLARDAN EKLENEN	(65.511)	(28.141)
II. MADDİ DURAN VARLIKLAR YENİDEN DEĞERLEME FARKLARI	-	-
III. MADDİ OLMAYAN DURAN VARLIKLAR YENİDEN DEĞERLEME FARKLARI	-	-
IV. YABANCI PARA İŞLEMLER İÇİN KUR ÇEVİRİM FARKLARI	-	-
V. NAKİT AKIŞ RİSKİNDEN KORUNMA AMAÇLI TÜREV FİNANSAL VARLIKLARA İLİŞKİN KÂR/ZARAR (Gerçeğe Uygun Değer Değişikliklerinin Etkin Kısmı)	-	-
VI. YURTDIŞINDAKİ NET YATIRIM RİSKİNDEN KORUNMA AMAÇLI TÜREV FİNANSAL VARLIKLARA İLİŞKİN KÂR/ZARAR (Gerçeğe Uygun Değer Değişikliklerinin Etkin Kısmı)	-	-
VII. MUHASEBE POLİTİKASINDA YAPILAN DEĞİŞİKLİKLER İLE HATALARIN DÜZELTİLMESİNİN ETKİSİ	-	-
VIII. TMS UYARINCA ÖZKAYNAKLARDA MUHASEBELEŞTİRİLEN DİĞER GELİR GİDER UNSURLARI	-	-
IX. DEĞERLEME FARKLARINA AİT ERTELENMİŞ VERGİ	1.792	14.162
X. DOĞRUDAN ÖZKAYNAK ALTINDA MUHASEBELEŞTİRİLEN NET GELİR/GİDER (I+II+...+IX)	(63.719)	(13.979)
XI. DÖNEM KÂRI/ZARARI	111.538	117.757
11.1 Menkul Değerlerin Gerçeğe Uygun Değerindeki Net Değişme (Kar-Zarara Transfer)	579	(143)
11.2 Nakit Akış Riskinden Korunma Amaçlı Türev Finansal Varlıklardan Yeniden Sınıflandırılan ve Gelir Tablosunda Gösterilen Kısım	-	-
11.3 Yurtdışındaki Net Yatırım Riskinden Korunma Amaçlı Yeniden Sınıflandırılan ve Gelir Tablosunda Gösterilen Kısım	-	-
11.4 Diğer	110.959	117.900
XII. DÖNEME İLİŞKİN MUHASEBELEŞTİRİLEN TOPLAM KÂR/ZARAR (X±XI)	47.819	103.778

İlişikteki açıklama ve dipnotlar bu finansal tabloların tamamlayıcı bir parçasıdır.

30 HAZİRAN 2011 VE 30 HAZİRAN 2010 TARİHLERİNDE SONA EREN DÖNEMLERE İLİŞKİN KONSOLİDE OLMAYAN ÖZKAYNAK DEĞİŞİM TABLOLARI

(Tutarlar aksi belirtilmedikçe Bin Türk Lirası ("TL") olarak ifade edilmiştir.)

V. ÖZKAYNAK DEĞİŞİM TABLOSU		Dipnot (Beşinci Bölüm)	Ödenmiş Sermaye	Öd. Sermaye Enflasyonu Düzeltilme Farkı	Hisse Senedi İhraç Primleri	Hisse Senedi İptal Karları	Yasal Yedek Akçeler	Statü Yedekleri	Olağanüstü Yedek Akçe	Diğer Yedekler	Dönem Net Kârı / (Zararı)	Geçmiş Dönem Kârı / (Zararı)	Menkul Değer. Değerleme Farkı	Maddi ve Maddi Olmayan Duran Varlık YDF	Ortaklıklardan Bedelsiz Hisse Senetleri	Riskten Korunma Fonları	Satış A./Durdurulan F.İlişkin Dur. V. Bir. Değ. F.	Toplam Özkaynak	
30 Haziran 2010																			
I.	Dönem Başı Bakiyesi		652.290	-	-	-	136.700	-	1.115.385	272.693	246.323	-	70.626	-	-	-	-	-	2.494.017
II.	TMS 8 Uyarınca Yapılan Düzeltmeler		-	-	-	-	-	-	-	-	-	-	-	-	-	-	-	-	-
2.1	Hataların Düzeltilmesinin Etkisi		-	-	-	-	-	-	-	-	-	-	-	-	-	-	-	-	-
2.2	Muhasebe Politikasında Yapılan Değişikliklerin Etkisi		-	-	-	-	-	-	-	-	-	-	-	-	-	-	-	-	-
III.	Yeni Bakiye (I+II)		652.290	-	-	-	136.700	-	1.115.385	272.693	246.323	-	70.626	-	-	-	-	-	2.494.017
	Dönem İçindeki Değişimler		-	-	-	-	-	-	-	-	-	-	-	-	-	-	-	-	-
IV.	Birleşmeden Kaynaklanan Artış/Azalış		-	-	-	-	-	-	-	-	-	-	(13.979)	-	-	-	-	-	(13.979)
V.	Menkul Değerler Değerleme Farkları		-	-	-	-	-	-	-	-	-	-	-	-	-	-	-	-	-
VI.	Riskten Korunma Fonları (Etkin kısım)		-	-	-	-	-	-	-	-	-	-	-	-	-	-	-	-	-
6.1	Nakit Akış Riskinden Korunma Amaçlı		-	-	-	-	-	-	-	-	-	-	-	-	-	-	-	-	-
6.2	Yurtdışındaki Net Yatırım Riskinden Korunma Amaçlı		-	-	-	-	-	-	-	-	-	-	-	-	-	-	-	-	-
VII.	Maddi Duran Varlıklar Yeniden Değerleme Farkları		-	-	-	-	-	-	-	-	-	-	-	-	-	-	-	-	-
VIII.	Maddi Olmayan Duran Varlıklar Yeniden Değerleme Farkları		-	-	-	-	-	-	-	-	-	-	-	-	-	-	-	-	-
IX.	İştirakler, Bağlı Ort. ve Birlikte Kontrol Edilen Ort.(İş Ort.) Bedelsiz HS		-	-	-	-	-	-	-	-	-	-	-	-	-	-	-	-	-
X.	Kur Farkları		-	-	-	-	-	-	-	-	-	-	-	-	-	-	-	-	-
XI.	Varlıkların Elden Çıkarılmasından Kaynaklanan Değişiklik		-	-	-	-	-	-	-	-	-	-	-	-	-	-	-	-	-
XII.	Varlıkların Yeniden Sınıflandırılmasından Kaynaklanan Değişiklik		-	-	-	-	-	-	-	-	-	-	-	-	-	-	-	-	-
XIII.	İştirak Özkaynağındaki Değişikliklerin Banka Özkaynağına Etkisi		-	-	-	-	-	-	-	-	-	-	-	-	-	-	-	-	-
XIV.	Sermaye Artırımı		-	-	-	-	-	-	-	-	-	-	-	-	-	-	-	-	-
14.1	Nakden		-	-	-	-	-	-	-	-	-	-	-	-	-	-	-	-	-
14.2	İç Kaynaklardan		-	-	-	-	-	-	-	-	-	-	-	-	-	-	-	-	-
XV.	Hisse Senedi İhraç Primleri		-	-	-	-	-	-	-	-	-	-	-	-	-	-	-	-	-
XVI.	Hisse Senedi İptal Karları		-	-	-	-	-	-	-	-	-	-	-	-	-	-	-	-	-
XVII.	Ödenmiş Sermaye Enflasyon Düzeltme Farkı		-	-	-	-	-	-	-	-	-	-	-	-	-	-	-	-	-
XVIII.	Diğer		-	-	-	-	-	-	-	-	-	-	-	-	-	-	-	-	-
XIX.	Dönem Net Kârı veya Zararı		-	-	-	-	-	-	-	-	117.757	-	-	-	-	-	-	-	117.757
XX.	Kâr Dağıtım		-	-	-	-	12.750	-	196.626	-	(246.323)	-	-	-	-	-	-	-	(36.947)
20.1	Dağıtılan Temettü		-	-	-	-	-	-	-	-	(36.947)	-	-	-	-	-	-	-	(36.947)
20.2	Yedeklere Aktarılan Tutarlar		-	-	-	-	12.750	-	196.626	-	(209.376)	-	-	-	-	-	-	-	-
20.3	Diğer		-	-	-	-	-	-	-	-	-	-	-	-	-	-	-	-	-
	Dönem Sonu Bakiyesi (III+IV+V+.....+XIX+XX)		652.290	-	-	-	149.450	-	1.312.011	272.693	117.757	-	56.647	-	-	-	-	-	2.560.848

İlişikteki açıklama ve dipnotlar bu finansal tabloların tamamlayıcı bir parçasıdır.

30 HAZİRAN 2011 VE 30 HAZİRAN 2010 TARİHLERİNDE SONA EREN DÖNEMLERE İLİŞKİN KONSOLİDE OLMAYAN ÖZKAYNAK DEĞİŞİM TABLOLARI

(Tutarlar aksi belirtilmedikçe Bin Türk Lirası ("TL") olarak ifade edilmiştir.)

V. ÖZKAYNAK DEĞİŞİM TABLOSU																		
30 Haziran 2011		Dipnot (Beşinci Bölüm)	Ödenmiş Sermaye	Öd. Sermaye Enflasyon Düzeltilme Farkı	Hisse Senedi İhraç Primleri	Hisse Senedi İptal Karları	Yasal Yedek Akçeler	Statü Yedekleri	Olağanüstü Yedek Akçe	Diğer Yedekler	Dönem Net Kârı/ (Zararı)	Geçmiş Dönem Kârı/ (Zararı)	Menkul Değer. Değerleme Farkı	Maddi ve Maddi Olmayan Duran Varlık YDF	Ortaklıklardan Bedelsiz Hisse Senetleri	Risken Korunma Fonları	A./Durdurulan F.İlişkin Dur. V. Bir. Değ. F.	Satış Toplam Özkaynak
I.	Önceki Dönem Sonu Bakiyesi		652.290	-	-	-	149.450	-	1.312.011	272.693	242.738	-	70.887	-	-	-	-	2.700.069
II.	Dönem İçindeki Değişimler																	
III.	Birleşmeden Kaynaklanan Artış/Azalış		-	-	-	-	-	-	-	-	-	-	-	-	-	-	-	-
IV.	Menkul Değerler Değerleme Farkları		-	-	-	-	-	-	-	-	-	-	(63.719)	-	-	-	-	(63.719)
V.	Risken Korunma Fonları (Etkin kısım)		-	-	-	-	-	-	-	-	-	-	-	-	-	-	-	-
4.1	Nakit Akış Riskinden Korunma Amaçlı		-	-	-	-	-	-	-	-	-	-	-	-	-	-	-	-
4.2	Yurtdışındaki Net Yatırım Riskinden Korunma Amaçlı		-	-	-	-	-	-	-	-	-	-	-	-	-	-	-	-
VI.	Maddi Duran Varlıklar Yeniden Değerleme Farkları		-	-	-	-	-	-	-	-	-	-	-	-	-	-	-	-
VII.	Maddi Olmayan Duran Varlıklar Yeniden Değerleme Farkları		-	-	-	-	-	-	-	-	-	-	-	-	-	-	-	-
VIII.	İştirakler, Bağlı Ort. ve Birlikte Kontrol Edilen Ort.(İş Ort.) Bedelsiz HS Kur Farkları		-	-	-	-	-	-	-	-	-	-	-	-	-	-	-	-
IX.	Varlıkların Elden Çıkarılmasından Kaynaklanan Değişiklik		-	-	-	-	-	-	-	-	-	-	-	-	-	-	-	-
X.	Varlıkların Yeniden Sınıflandırılmasından Kaynaklanan Değişiklik		-	-	-	-	-	-	-	-	-	-	-	-	-	-	-	-
XI.	İştirak Özkaynağındaki Değişikliklerin Banka Özkaynağına Etkisi		-	-	-	-	-	-	-	-	-	-	-	-	-	-	-	-
XII.	Sermaye Artırımı		-	-	-	-	-	-	-	-	-	-	-	-	-	-	-	-
12.1	Nakden		-	-	-	-	-	-	-	-	-	-	-	-	-	-	-	-
12.2	İç Kaynaklardan		-	-	-	-	-	-	-	-	-	-	-	-	-	-	-	-
XIII.	Hisse Senedi İhraç Primleri		-	-	-	-	-	-	-	-	-	-	-	-	-	-	-	-
XIV.	Hisse Senedi İptal Kârları		-	-	-	-	-	-	-	-	-	-	-	-	-	-	-	-
XV.	Ödenmiş Sermaye Enflasyon Düzeltilme Farkı		-	-	-	-	-	-	-	-	-	-	-	-	-	-	-	-
XVI.	Diğer		-	-	-	-	-	-	-	-	-	-	-	-	-	-	-	-
XVII.	Dönem Net Kârı veya Zararı		-	-	-	-	-	-	-	-	111.538	-	-	-	-	-	-	111.538
XVIII.	Kâr Dağıtım		-	-	-	-	12.516	-	193.811	-	(242.738)	-	-	-	-	-	-	(36.411)
18.1	Dağıtılan Temettü		-	-	-	-	-	-	-	-	(36.411)	-	-	-	-	-	-	(36.411)
18.2	Yedeklere Aktarılan Tutarlar		-	-	-	-	12.516	-	193.811	-	(206.327)	-	-	-	-	-	-	-
18.3	Diğer		-	-	-	-	-	-	-	-	-	-	-	-	-	-	-	-
	Dönem Sonu Bakiyesi (I+II+III+.....+XVII+XVIII)		652.290	-	-	-	161.966	-	1.505.822	272.693	111.538	-	7.168	-	-	-	-	2.711.477

İlişikteki açıklama ve dipnotlar bu finansal tabloların tamamlayıcı bir parçasıdır.

30 HAZİRAN 2011 VE 30 HAZİRAN 2010 TARİHLERİNDE SONA EREN DÖNEMLERE İLİŞKİN ALTI AYLIK KONSOLİDE OLMAYAN NAKİT AKIŞ TABLOLARI

(Tutarlar aksi belirtilmedikçe Bin Türk Lirası ("TL") olarak ifade edilmiştir.)

VI. NAKİT AKIŞ TABLOSU			
	Dipnot (Beşinci Bölüm VI)	Cari Dönem (30/06/2011)	Önceki Dönem (30/06/2010)
A. BANKACILIK FAALİYETLERİNE İLİŞKİN NAKİT AKIMLARI			
1.1 Bankacılık Faaliyet Konusu Aktif ve Pasiflerdeki Değişim Öncesi Faaliyet Kârı		229.638	365.096
1.1.1 Alınan Faizler		853.033	837.127
1.1.2 Ödenen Faizler		(322.271)	(331.529)
1.1.3 Alınan Temettümler		15.981	21.078
1.1.4 Alınan Ücret ve Komisyonlar		229.850	177.062
1.1.5 Elde Edilen Diğer Kazançlar		(43.494)	(8.585)
1.1.6 Zarar Olarak Muhasebeleştirilen Donuk Alacaklardan Tahsilatlar		153.357	271.377
1.1.7 Personele ve Hizmet Tedarik Edenlere Yapılan Nakit Ödemeler		(194.477)	(173.867)
1.1.8 Ödenen Vergiler		(11.195)	(73.285)
1.1.9 Diğer		(451.146)	(354.282)
1.2 Bankacılık Faaliyetleri Konusu Aktif ve Pasiflerdeki Değişim		1.218.874	183.969
1.2.1 Alım Satım Amaçlı Finansal Varlıklardaki Net (Artış)/Azalış		93.986	6.970
1.2.2 Gerçeğe Uygun Değer Farkı K/Z' a Yansıtılan Finansal Varlıklardaki Net (Artış)/Azalış		-	-
1.2.3 Bankalar Hesabındaki Net (Artış)/Azalış		53.643	71.775
1.2.4 Kredilerdeki Net (Artış) Azalış		(2.877.923)	(927.142)
1.2.5 Diğer Aktiflerde Net (Artış) Azalış		(206.371)	(190.676)
1.2.6 Bankaların Mevduatlarında Net Artış (Azalış)		(317.641)	(23.086)
1.2.7 Diğer Mevduatlarda Net Artış (Azalış)		2.101.827	587.695
1.2.8 Alınan Kredilerdeki Net Artış (Azalış)		2.273.528	558.114
1.2.9 Vadesi Gelmiş Borçlarda Net Artış/(Azalış)		-	-
1.2.10 Diğer Borçlarda Net Artış (Azalış)		97.825	100.319
I. Bankacılık Faaliyetlerinden Kaynaklanan Net Nakit Akımı		1.448.512	549.065
B. YATIRIM FAALİYETLERİNE İLİŞKİN NAKİT AKIMLARI			
II. Yatırım Faaliyetlerinden Kaynaklanan Net Nakit Akımı		476.358	(149.428)
2.1 İktisap Edilen Bağlı Ortaklık ve İştirakler ve Birlikte Kontrol Edilen Ortaklıklar (İş Ortaklıkları)		-	-
2.2 Elden Çıkarılan Bağlı Ortaklık ve İştirakler ve Birlikte Kontrol Edilen Ortaklıklar (İş Ortaklıkları)		-	-
2.3 Satın Alınan Menkuller ve Gayrimenkuller		(94)	(12.894)
2.4 Elden Çıkarılan Menkul ve Gayrimenkuller		7.321	1.679
2.5 Elde Edilen Satılmaya Hazır Finansal Varlıklar		(455.315)	(1.209.828)
2.6 Elden Çıkarılan Satılmaya Hazır Finansal Varlıklar		924.457	1.072.368
2.7 Satın Alınan Yatırım Amaçlı Menkul Değerler		-	-
2.8 Satılan Yatırım Amaçlı Menkul Değerler		-	-
2.9 Diğer		(11)	(753)
C. FİNANSMAN FAALİYETLERİNE İLİŞKİN NAKİT AKIMLARI			
III. Finansman Faaliyetlerinden Sağlanan Net Nakit		(36.411)	(32.547)
3.1 Krediler ve İhraç Edilen Menkul Değerlerden Sağlanan Nakit		-	-
3.2 Krediler ve İhraç Edilen Menkul Değerlerden Kaynaklanan Nakit Çıkışı		-	-
3.3 İhraç Edilen Sermaye Araçları		-	-
3.4 Temettü Ödemeleri		(36.411)	(31.406)
3.5 Finansal Kiralamaya İlişkin Ödemeler		-	(1.141)
3.6 Diğer		-	-
IV. Döviz Kurundaki Değişimin Nakit ve Nakde Eşdeğer Varlıklar Üzerindeki Etkisi		(2.351)	17.505
V. Nakit ve Nakde Eşdeğer Varlıklardaki Net Artış (I+II+III+IV)		1.886.108	384.595
VI. Dönem Başındaki Nakit ve Nakde Eşdeğer Varlıklar		3.077.372	2.048.520
VII. Dönem Sonundaki Nakit ve Nakde Eşdeğer Varlıklar		4.963.480	2.433.115

İlişikteki açıklama ve dipnotlar bu finansal tabloların tamamlayıcı bir parçasıdır.

**30 HAZİRAN 2011 TARİHİ İTİBARIYLA KONSOLİDE OLMAYAN
FİNANSAL TABLOLARA İLİŞKİN AÇIKLAMA VE DİPNOTLAR**

(Tutarlar aksi belirtilmedikçe Bin Türk Lirası ("TL") olarak ifade edilmiştir.)

ÜÇÜNCÜ BÖLÜM

MUHASEBE POLİTİKALARINA İLİŞKİN AÇIKLAMALAR

I. SUNUM ESASLARINA İLİŞKİN AÇIKLAMALAR

a. Finansal tablolar ile bunlara ilişkin açıklama ve dipnotların Türkiye Muhasebe Standartları ve Bankaların Muhasebe Uygulamalarına ve Belgelerin Saklanması İlişkin Usul ve Esaslar Hakkında Yönetmeliğe uygun olarak hazırlanması:

Konsolide olmayan finansal tablolar, 5411 sayılı Bankacılık Kanununa ilişkin olarak 1 Kasım 2006 tarih ve 26333 sayılı Resmi Gazete'de yayımlanan Yönetmelikler'den "Bankaların Muhasebe Uygulamalarına ve Belgelerin Saklanması İlişkin Usul ve Esaslar Hakkında Yönetmelik" ("Yönetmelik") hükümleri çerçevesinde, Bankacılık Düzenleme ve Denetleme Kurumu ("BDDK") tarafından muhasebe ve finansal raporlama esaslarına ilişkin yayımlanan tebliğ, 10 Şubat 2007 tarih ve 26430 sayılı Resmi Gazete'de yayımlanan tebliğ, yönetmelik ve diğer açıklamalar ile Türkiye Muhasebe Standartları Kurulu ("TMSK") tarafından yürürlüğe konulan Türkiye Muhasebe Standartları ("TMS") ve Türkiye Finansal Raporlama Standartları ("TFRS") ile bunlara ilişkin ek ve yorumlara (tümü "Raporlama Standartları") uygun olarak hazırlanmıştır. Banka, muhasebe kayıtlarını Türk Lirası olarak tutmaktadır. Finansal tablolar, Bin Türk Lirası ("TL") olarak hazırlanmıştır.

Konsolide olmayan finansal tablolar, gerçeğe uygun değerleri ile gösterilen finansal varlık ve yükümlülüklerin dışında, 31 Aralık 2004 tarihine kadar enflasyon düzeltmesine tabi tutulmak suretiyle, tarihi maliyet esaslı baz alınarak TL olarak hazırlanmıştır.

Finansal tabloların TMS'ye göre hazırlanmasında Banka yönetiminin bilançodaki varlık ve yükümlülükler ile bilanço tarihi itibarıyla koşullu konular hakkında varsayımlar ve tahminler yapması gerekmektedir. Söz konusu varsayımlar ve tahminler düzenli olarak gözden geçirilmekte, gerekli düzeltmeler yapılmakta ve bu düzeltmelerin etkisi gelir tablosuna yansıtılmaktadır.

b. Finansal tabloların hazırlanmasında izlenen muhasebe politikaları ve kullanılan değerlendirme esasları:

31 Aralık 2004 tarihine kadar "Yüksek Enflasyonlu Ekonomilerde Finansal Raporlamaya İlişkin Türkiye Muhasebe Standardı" ("TMS 29") uyarınca enflasyon düzeltmesine tabi tutulan ilişikteki finansal tablolara, BDDK'nın 21 Nisan 2005 tarih - 1623 sayılı kararı ve 28 Nisan 2005 tarihli Genelgesi ile 1 Ocak 2005 tarihinden itibaren enflasyon muhasebesi uygulanmamıştır.

Finansal tabloların hazırlanmasında izlenen muhasebe politikaları ve kullanılan değerlendirme esasları raporlama standartları kapsamında yer alan esaslara göre belirlenmiş ve uygulanmıştır. Söz konusu muhasebe politikaları ve değerlendirme esasları muhasebe politikalarına ilişkin açıklamalar bölümünde detaylandırılmıştır.

II. FİNANSAL ARAÇLARIN KULLANIM STRATEJİSİ VE YABANCI PARA CİNSİNDEN İŞLEMLERE İLİŞKİN AÇIKLAMALAR

Banka'nın ana kaynakları müşteri mevduatı ve yurtdışından kullanılan kredilerdir. Banka, plasmanlarını yüksek getirili, düşük riskli, yeterli teminatı bulunan varlıklara yönelmektedir. Banka, vadesi gelmiş yükümlülüklerin karşılanabilirliğini sağlayıcı likidite yapısını, fonlama kaynaklarını çeşitlendirerek, yeterli düzeyde nakit ve nakde dönüştürülebilir varlık bulundurarak oluşturmaktadır. Kaynakların vade yapısı ile plasmanların vade yapısı ve getirisi piyasa şartlarına göre dikkate alınmakta, uzun vadeli plasmanlarda daha yüksek getiri ilkesi benimsenmektedir.

Banka piyasa riskinin yönetimi ve kontrolünde bağlı bulunduğu grup paralelinde gelişmiş yöntemleri günlük olarak uygulamaktadır. Piyasa riskinin ölçümünde ve limit belirlemede tarihsel benzetim yöntemiyle Riske Maruz Değer ("VaR") yaklaşımı kullanılmaktadır. Piyasa riskine tabi olan portföylerde ürün ve portföy bazında faiz oranı, kur ve hisse senedi fiyat risklerine ilişkin günlük ve aylık maksimum zarar limitleri, Riske Maruz Değer limitleri, vade limitleri ve büyüklük limitleri uygulanmaktadır. Limit kullanımları gün içinde çeşitli kontrol noktaları vasıtasıyla izlenmekte ve üst yönetime raporlanmaktadır. Risk izleme ve kontrol faaliyetleri bağımsız birimlerce yürütülmektedir. Faiz riskine tabi olan portföylerde, portföylerin faiz oranlarındaki değişkenliğine olan hassasiyeti Bugünkü Değer Baz Puan ("PVBP") yöntemiyle analiz edilmekte ve ilgili limitler belirlenmektedir.

Piyasa riskinin kontrolünün yanında izlenmesi ve yönetimine ilişkin, ürün ve portföyler bazında çeşitli verim eğrileri senaryoları, stres senaryoları, likidite, gap (boşluk) ve volatilité analizleri yapılmaktadır. Bu analizler vasıtasıyla, hedeflenen kârlılığa ilişkin, olası risklere hazır olunması ve hızlı karar alınabilmesi amaçlanmaktadır.

**30 HAZİRAN 2011 TARİHİ İTİBARIYLA KONSOLİDE OLMAYAN
FİNANSAL TABLOLARA İLİŞKİN AÇIKLAMA VE DİPNOTLAR**

(Tutarlar aksi belirtilmedikçe Bin Türk Lirası ("TL") olarak ifade edilmiştir.)

II. FİNANSAL ARAÇLARIN KULLANIM STRATEJİSİ VE YABANCI PARA CİNSİNDEN İŞLEMLERE İLİŞKİN AÇIKLAMALAR (Devamı)

Yapılan analizler, limit kullanım ve kontrolleri haftalık olarak Aktif-Pasif komitesi toplantılarında tartışılmakta ve geliştirici kararlar alınmaktadır. Yabancı para işlemlerden doğan kur farkı gelirleri ve giderleri işlemin yapıldığı dönemde kayıtlara intikal ettirilmiştir. Dönem sonlarında, yabancı para aktif ve pasif hesapların bakiyeleri, dönem sonu Banka döviz kurundan TL'ye çevrilmiş ve oluşan kur farkları, kambiyo kârı veya zararı olarak gelir tablosuna yansıtılmıştır. 30 Haziran 2011 tarihi itibarıyla yabancı para işlemlerin TL'ye dönüştürülmesinde ve bunların finansal tablolara yansıtılmasında kullanılan ABD Doları kur değeri 1,62225 TL, Avro kur değeri 2,34959 TL ve Yen kur değeri 0,02016 TL (31 Aralık 2010: ABD Doları kur değeri 1,54635 TL, Avro kur değeri 2,06809 TL ve Yen kur değeri 0,01902 TL)'dir.

III. İŞTİRAK VE BAĞLI ORTAKLIKLARA İLİŞKİN BİLGİLER

Banka'nın 30 Haziran 2011 tarihi itibarıyla iştiraki bulunmamaktadır. Bağlı Ortaklıklar, konsolide olmayan finansal tablolarda "Finansal Araçlar: Muhasebeleştirme ve Ölçmeye İlişkin Türkiye Muhasebe Standardı" ("TMS 39")'na göre muhasebeleştirilmektedir. Teşkilatlanmış piyasalarda işlem görmeyen ve gerçeğe uygun değeri güvenilir bir şekilde belirlenemeyen bağlı ortaklıklar, değer kaybı ile ilgili karşılık düşüldükten sonra, maliyet bedelleri ile finansal tablolara yansıtılmıştır. Banka'nın konsolidasyona tabi bağlı ortaklığı HSBC Yatırım Menkul Değerler A.Ş.'nin ("HSBC Yatırım") 30 Haziran 2011 tarihli aynı esaslara göre düzeltilmiş finansal tablolarındaki özkaynak tutarının Banka'ya düşen kısmının Banka'nın bağlı ortaklık değerinden yüksek olması nedeniyle herhangi bir değer düşüş karşılığı ayrılmamıştır. Banka'nın mali olmayan bağlı ortaklıkları, HSBC Ödeme Sistemleri ve Bilgisayar Teknolojileri Basın Yayın ve Müşteri Hizmetleri A.Ş. ve HSBC İnternet ve Telekomünikasyon Hizmetleri A.Ş.'dir. HSBC Ödeme Sistemleri ve Bilgisayar Teknolojileri Basın Yayın ve Müşteri Hizmetleri A.Ş., gerek kendi gerekse hizmet verdiği diğer tüzel kişilerin müşterilerine VIP hizmetleri vermek, bu kapsamda; demiryolu, kara, deniz ve hava liman ve yolcu salonlarında gerek kendi gerekse hizmet sunduğu her türlü hukuki hükmi şahıslara, transfer, ağırlama, pasaport, ikram, konaklama, otopark, özel bekleme salonu, ulaştırma, her türlü yardım ve hizmetleri vermek/almak amacıyla 10 Aralık 1999 tarihinde kurulmuştur. HSBC İnternet ve Telekomünikasyon Hizmetleri A.Ş., bilgi ve iletişim hizmetleri sunmak amacıyla 13 Ocak 2005 tarihinde kurulmuştur.

IV. VADELİ İŞLEM VE OPSİYON SÖZLEŞMELERİ İLE TÜREV ÜRÜNLERE İLİŞKİN AÇIKLAMALAR

Banka, yabancı para pozisyon riskini azaltmak amacıyla vadeli döviz alım satım, swap para alım satım ve para opsiyonu alım satım sözleşmeleri yapmakta, faiz riskini azaltmak amacıyla da faiz futures, faiz swap ve vadeli faiz sözleşmesi işlemlerine girmektedir. TMS 39 hükümleri uyarınca riskten korunma aracı olarak değerlendirilmeyen söz konusu işlemler alım satım amaçlı türev finansal işlemler olarak sınıflandırılmakta ve gerçeğe uygun değerleri ile izlenmektedir. Türev finansal işlemlerin gerçeğe uygun değerinin pozitif olması durumunda "Gerçeğe uygun değer farkı kâr/zarara yansıtılan finansal varlıklar" ana hesap kalemi altında "Alım satım amaçlı türev finansal varlıklar" içerisinde; negatif olması durumunda ise "Alım satım amaçlı türev finansal borçlar" içerisinde gösterilmektedir. Banka'nın 30 Haziran 2011 ve 31 Aralık 2010 tarihleri itibarıyla ana sözleşmeden ayrıştırılmak suretiyle oluşturulan türev ürünü bulunmamaktadır. Banka'nın 30 Haziran 2011 ve 31 Aralık 2010 tarihleri itibarıyla riskten korunma amaçlı türev finansal aracı bulunmamaktadır.

V. FAİZ GELİR VE GİDERİNE İLİŞKİN AÇIKLAMALAR

Etkin faiz oranı yöntemi kullanılarak hesaplanan faiz gelirleri ve giderleri tahakkuk esasına göre muhasebeleştirilmektedir. İlgili mevzuat gereğince donuk alacak haline gelmiş kredilerin ve diğer alacakların faiz tahakkuk ve reeskontları iptal edilmekte ve söz konusu tutarlar tahsil edildikleri zaman faiz geliri olarak kaydedilmektedir.

VI. ÜCRET VE KOMİSYON GELİR VE GİDERLERİNE İLİŞKİN AÇIKLAMALAR

Komisyon gelirlerinden, bankacılık hizmet gelirleri tahsil edildikleri anda gelir kaydedilmekte, bunların dışındaki tüm komisyon gelirleri ve giderleri dönemsel ilkesine bağlı olarak tahakkuk esasına göre ilgili kâr zarar hesaplarına aktarılmaktadır. Sözleşmeler yoluyla sağlanan ya da üçüncü bir gerçek veya tüzel kişi için varlık alımı veya satımı gibi işlemlere ilişkin hizmetler yoluyla sağlanan gelirler tahsil edildiği tarihlerde gelir olarak kaydedilmektedir.

**30 HAZİRAN 2011 TARİHİ İTİBARIYLA KONSOLİDE OLMAYAN
FİNANSAL TABLOLARA İLİŞKİN AÇIKLAMA VE DİPNOTLAR**

(Tutarlar aksi belirtilmedikçe Bin Türk Lirası (“TL”) olarak ifade edilmiştir.)

VII. FİNANSAL VARLIKLARA İLİŞKİN AÇIKLAMALAR

Banka, finansal varlıklarını gerçeğe uygun değer farkı kâr veya zarara yansıtılan finansal varlıklar, satılmaya hazır finansal varlıklar, vadeye kadar elde tutulacak yatırımlar, krediler ve diğer alacaklar başlıkları altında sınıflandırmaktadır. Söz konusu finansal varlıklar teslim tarihine göre kayıtlara alınmakta ve kayıtlardan çıkarılmaktadır. Finansal varlıkların sınıflandırılması varlıkların teslim tarihi itibarıyla yapılmaktadır.

a. Gerçeğe Uygun Değer Farkı Kâr/Zarar’a Yansıtılan Finansal Varlıklar:

Gerçeğe uygun değer farkı kâr veya zarara yansıtılan finansal varlıklar alım satım amaçlı finansal varlıklar ve gerçeğe uygun değer farkları kâr veya zarara yansıtılan finansal varlıklar başlıkları altında işlem maliyetleri de dahil olmak üzere maliyet değerleri ile bilançoya alınmaktadır ve kayda alınmalarını müteakip gerçeğe uygun değerleri ile değerlemeye tabi tutulmaktadır. Gerçeğe uygun değer tespitinde söz konusu finansal varlıkların işlem gördükleri teşkilatlanmış piyasalarda oluşan ortalama fiyatları kullanılmakta, oluşan kâr veya zarar gelir tablosu ile ilişkilendirilmektedir. Türev finansal araçlar da riskten korunma aracı olarak tanımlanmadığı sürece alım satım amaçlı finansal varlıklar olarak sınıflandırılmaktadır. Üçüncü Bölüm IV no’lu dipnotta türev finansal araçların muhasebeleştirilmesine ilişkin esaslar açıklanmıştır.

b. Satılmaya Hazır Finansal Varlıklar:

Satılmaya hazır finansal varlıklar, gerçeğe uygun değer farkı kâr veya zarara yansıtılan finansal varlıklar, krediler ve diğer alacaklar ve vadeye kadar elde tutulacak finansal varlıklar dışında kalan finansal varlıklardır. Satılmaya hazır finansal varlıklar, bilançoda gerçeğe uygun değerle takip edilmektedir. Söz konusu varlıklardan sabit bir vadesi ve belirli bir nakit akışı bulunanların gerçeğe uygun değerlerindeki değişimlerden kaynaklanan gerçekleşmemiş kâr veya zararlar özkaynaklar altındaki “menkul değerler değerlendirme farkları” altında, etkin faiz yöntemi kullanılarak hesaplanan faiz geliri ise gelir tablosunda takip edilmektedir. Satılmaya hazır finansal varlıklar elden çıkarıldığında özkaynak içinde takip edilen değer farkları gelir tablosuna yansıtılmaktadır. Satılmaya hazır finansal varlık olarak sınıflandırılan sermayede payı temsil eden finansal varlıklardan teşkilatlanmış piyasalarda işlem gören ve gerçeğe uygun değeri güvenilir bir şekilde tespit edilebilenler bilançoda gerçeğe uygun değer ile değerlendirilmekte ve söz konusu değerlendirme farkları “menkul değerler değerlendirme farkları” altında takip edilmekte, değeri güvenilir bir şekilde tespit edilemeyenler ise varsa değer kaybı ile ilgili karşılık düşüldükten sonra maliyet bedelleri ile bilançoda taşınmaktadır.

c. Kredi ve Alacaklar:

Krediler ve alacaklar, borçluya para, mal veya hizmet sağlama yoluyla yaratılan finansal varlıklardır. Söz konusu varlıklar etkin faiz oranı yöntemi kullanılarak iskonto edilmiş bedel üzerinden bilançoya yansıtılmaktadır.

Banka kredi ve diğer alacakları için bireysel ve portföy bazında risk değerlendirmesi yapmakta, sorunlu hale gelmiş kredileri için 1 Kasım 2006 tarih ve 26333 sayılı Resmi Gazete’de yayımlanan “Bankalarca Kredilerin ve Diğer Alacakların Niteliklerinin Belirlenmesi ve Bunlar İçin Ayrılacak Karşılıklara İlişkin Usul ve Esaslar hakkında Yönetmelik” ve ilgili yönetmelikte 23 Ocak 2009 tarihinde yapılan değişiklik ile belirtilen asgari oranlardan az olmamak üzere özel karşılık ayırmaktadır. Banka sorunlu krediler haricinde yine aynı tebliğ ile tanımlanmış diğer kredi ve alacakları için de genel karşılık ayırmaktadır. Sorunlu hale gelen kredilerin faiz ve tahakkukları bilançodan silinmekte ve karşılık gideri gelir tablosuna yansıtılmaktadır. Aynı yıl içerisinde karşılık ayrılmış kredilerden tahsilat yapıldığında kredi ve diğer alacaklar değer düşüş karşılığı iptal edilmektedir.

d. Vadeye Kadar Elde Tutulacak Yatırımlar:

Vadeye kadar elde tutulacak finansal varlıklar, vadesine kadar saklama niyetiyle elde tutulan ve fonlama kabiliyeti de dahil olmak üzere vade sonuna kadar elde tutulabilmesi için gerekli koşulların sağlanmış olduğu, sabit veya belirlenebilir ödemeleri ile sabit vadesi bulunan ve banka kaynaklı krediler ve diğer alacaklar dışında kalan finansal varlıklardan oluşmaktadır. Vadeye kadar elde tutulacak menkul değerler, etkin faiz oranı yöntemi kullanılarak iskonto edilmiş değerleri ile değerlendirilmekte ve maliyet ile değerlendirilmiş tutar arasında oluşan faiz gelir tablosu ile ilişkilendirilmekte, söz konusu finansal varlıklar için varsa hesaplanan değer azalışı yine gelir tablosuna yansıtılmaktadır. Banka’nın önceden vadeye kadar elde tutulacak menkul değerler arasında sınıflandırdığı ancak, finansal varlıklardan ihmal edilebilecek bir oranı dışındaki bir tutarını vadesinden önce satışa söz konusu etmesi sebebiyle sınıflandırma esaslarına uymadığı için iki yıl boyunca bu sınıflandırmaya tabi tutulamayacak finansal varlıkları bulunmamaktadır. Banka’nın 30 Haziran 2011 ve 31 Aralık 2010 tarihleri itibarıyla vadeye kadar elde tutulacak yatırımları bulunmamaktadır.

**30 HAZİRAN 2011 TARİHİ İTİBARIYLA KONSOLİDE OLMAYAN
FİNANSAL TABLOLARA İLİŞKİN AÇIKLAMA VE DİPNOTLAR**

(Tutarlar aksi belirtilmedikçe Bin Türk Lirası (“TL”) olarak ifade edilmiştir.)

VIII. FİNANSAL ARAÇLARIN DEĞER DÜŞÜKLÜĞÜNE İLİŞKİN AÇIKLAMALAR

Banka, her bilanço döneminde, bir finansal varlık veya finansal varlık grubunun değer düşüklüğüne uğradığına ilişkin ortada tarafsız göstergelerin bulunup bulunmadığı hususunu değerlendirir. Anılan türden bir göstergenin mevcut olması durumunda Banka ilgili değer düşüklüğü tutarını tespit eder. Bir finansal varlık veya finansal varlık grubu, yalnızca, ilgili varlığın ilk muhasebeleştirilmesinden sonra bir veya birden daha fazla olayın (“zarar/kayıp olayı”) meydana geldiğine ve söz konusu zarar olayının (veya olaylarının) ilgili finansal varlığın veya varlık grubunun güvenilir bir biçimde tahmin edilebilen gelecekteki tahmini nakit akışları üzerindeki etkisi sonucunda değer düşüklüğüne uğradığına ilişkin tarafsız bir göstergenin bulunması durumunda değer düşüklüğüne uğrar ve değer düşüklüğü zararı oluşur. Kullanılan kredilerin tahsil edilemeyeceğine ilişkin bulguların varlığı halinde; 1 Kasım 2006 tarih 26333 sayılı Resmi Gazetede yayımlanan “Bankalarca Kredilerin ve Diğer Alacakların Niteliklerinin Belirlenmesi ve Bunlar İçin Ayrılacak Karşılıklara İlişkin Usul ve Esaslar Hakkında Yönetmelik” çerçevesinde sınıflandırılan ilgili krediler için ayrılması gerekli özel ve genel karşılıklar ayrılmakta olup, ayrılan karşılıklar ilgili dönemin kâr/zarar hesaplarına aktarılmaktadır.

IX. FİNANSAL ARAÇLARIN NETLEŞTİRİLMESİNE İLİŞKİN AÇIKLAMALAR

Finansal varlık ve yükümlülüklerin yasal olarak netleştirilmesi mümkün ise ve Banka'nın varlık ve yükümlülüğü net tutarları üzerinden tahsil etme veya ödeme niyeti varsa bilançoda net tutarlarıyla gösterilmektedir.

X. SATIŞ VE GERİ ALIŞ ANLAŞMALARINI VE MENKUL DEĞERLERİN ÖDÜNÇ VERİLMESİ İŞLEMLERİNE İLİŞKİN AÇIKLAMALAR

Repo işlemlerine konu olan finansal varlıklar, içinde buldukları portföye göre gerçeğe uygun değer farkı kâr veya zarara yansıtılan finansal varlıklar, satılmaya hazır finansal varlıklar olarak sınıflandırılmakta ve söz konusu portföyler ile aynı yöntemler ile değerlendirilmektedir. Repo işleminden sağlanan fonlar için etkin faiz oranı yöntemine göre faiz gider reeskontu hesaplanmakta ve gelir tablosuna kaydedilmektedir. 30 Haziran 2011 ve 31 Aralık 2010 tarihleri itibarıyla Banka'nın gerçeğe uygun değer farkı kâr veya zarara yansıtılan finansal varlıklar portföyünde yer alan herhangi bir finansal varlık repo işlemine konu edilmemiştir. 30 Haziran 2011 ve 31 Aralık 2010 tarihleri itibarıyla Banka'nın satılmaya hazır finansal varlığı portföyünde yer alan herhangi bir finansal varlık repo işlemine konu edilmemiştir. Ters repo işlemleri bilançoda “Para Piyasaları - Ters Repo İşlemlerinden Alacaklar” başlığı altında muhasebeleştirilmektedir. Ters repo anlaşmaları ile belirlenen alım ve geri satım fiyatları arasındaki farkın döneme isabet eden kısmı için etkin faiz oranı yöntemine göre hesaplanan faiz gelir reeskontu gelir tablosuna yansıtılmaktadır. Banka'nın 30 Haziran 2011 tarihi itibarıyla 1.664.353 TL (31 Aralık 2011: 2.436.870 TL) tutarında ters repo işlemi bulunmaktadır. Banka'nın herhangi bir şekilde ödünce konu edilmiş menkul değeri bulunmamaktadır. 30 Haziran 2011 tarihi itibarıyla Banka'nın bağlı ortaklığı HSBC Yatırım Menkul Değerler A.Ş. adına İMKB Tahvil Bono Piyasası teminatı olarak verdiği nominal 58.401 TL (31 Aralık 2010: 55.669 TL) tutarında devlet tahvili bulunmaktadır.

XI. SATIŞ AMAÇLI ELDE TUTULAN VE DURDURULAN FAALİYETLERE İLİŞKİN DURAN VARLIKLAR İLE BU VARLIKLARA İLİŞKİN BORÇLAR HAKKINDA AÇIKLAMALAR

Banka'nın 30 Haziran 2011 ve 31 Aralık 2010 tarihi itibarıyla durdurulan faaliyeti bulunmamaktadır. Satış amaçlı elde tutulan duran varlıklar, donuk alacaklardan dolayı edinilen maddi duran varlıklardan oluşmakta olup, finansal tablolarda 1 Kasım 2006 tarih ve 26333 sayılı Resmi Gazete’de yayımlanan “Bankaların Kıymetli Maden Alım Satımına ve Alacaklarından Dolayı Edindikleri Emtia ve Gayrimenkullerin Elden Çıkarılmasına İlişkin Usul ve Esaslar Hakkında Yönetmelik” hükümlerine uygun olarak kaydedilmektedir.

XII. ŞEREFİYE VE DİĞER MADDİ OLMAYAN DURAN VARLIKLARA İLİŞKİN AÇIKLAMALAR

Banka'nın maddi olmayan duran varlıkları yazılım programları, şerefiye ve ilk tesis ve taazzuv giderlerinden oluşmaktadır. Tüm maddi olmayan duran varlıklar, “Maddi Olmayan Duran Varlıklar Standardı” (“TMS 38”) uyarınca kayıtlara elde etme tutarları ve varlığın kullanılabilir hale getirilebilmesi için gerekli diğer doğrudan giderlerin ilavesi suretiyle bulunmuş maliyet bedelleri üzerinden alınmaktadır. Maddi olmayan duran varlıklar, bilançoda ilk kayıttan sonra, maliyet bedelinden birikmiş amortisman tutarları ve varsa birikmiş değer azalışları düşüldükten sonra kalan tutarları üzerinden gösterilmektedir. Maddi olmayan bir duran varlığın amortismanına tabi değeri, faydalı ömrüne sistemli bir biçimde dağıtılmaktadır. Maddi olmayan duran varlıkların maliyetleri 31 Aralık 2004 tarihinden önce aktife giren varlıklar için yüksek enflasyon döneminin sona erdiği tarih kabul edilen 31 Aralık 2004 tarihine kadar geçen süre dikkate alınıp enflasyon düzeltmesine tabi tutularak, daha sonraki girişler ise ilk alış bedelleri dikkate alınarak finansal tablolara yansıtılmaktadır. Banka, 2002 yılı içerisinde Benkar’ı satın almıştır. Benkar’ın 26 Aralık 2002 tarihinde Banka ile birleştirilmesi neticesinde oluşan şerefiye, tespit edilmiş olan 10 yıllık faydalı ömür ile bağlantılı olarak %10 amortisman oranı ve doğrusal amortisman yöntemi kullanılarak Ekim 2006 sonuna kadar itfa edilmeye devam edilmiştir.

**30 HAZİRAN 2011 TARİHİ İTİBARIYLA KONSOLİDE OLMAYAN
FİNANSAL TABLOLARA İLİŞKİN AÇIKLAMA VE DİPNOTLAR**

(Tutarlar aksi belirtilmedikçe Bin Türk Lirası (“TL”) olarak ifade edilmiştir.)

**XII. ŞEREFİYE VE DİĞER MADDİ OLMAYAN DURAN VARLIKLARA İLİŞKİN AÇIKLAMALAR
(Devamı)**

BDDK tarafından 1 Kasım 2006 tarihli ve 26333 sayılı Resmî Gazete’de yayımlanan “Bankaların Muhasebe Uygulamalarına ve Belgelerin Saklanması İlişkin Usul ve Esaslar Hakkında Yönetmelik”in 4’üncü maddesi hükümleri ile finansal tabloların Türkiye Muhasebe Standartları’na dayanılarak hazırlanması uygulanmaya başlamıştır. TMS 38’de öngörülen kriterler doğrultusunda tespit edilmiş olan 10 yıllık faydalı ömür ile bağlantılı olarak şerefiyeye ilişkin tahmini nakit akımları incelenmiş, ayrıca yıllık değer düşüklüğü testleri düzenlenmiş ve şerefiye için herhangi bir değer düşüklüğü karşılığı ayrılmasına gerek görülmemiştir. Diğer maddi olmayan duran varlıklar tahmini faydalı ömürleri esas alınarak %10 ile %33,3 oranlarında doğrusal amortisman yöntemi kullanılarak itfa edilmektedir.

XIII. MADDİ DURAN VARLIKLARA İLİŞKİN AÇIKLAMALAR

Tüm maddi duran varlıklar, “Maddi Duran Varlıklar Standardı” (“TMS 16”) uyarınca kayıtlara elde etme tutarları ve varlığın kullanılabilir hale getirilebilmesi için gerekli diğer doğrudan giderlerin ilavesi suretiyle bulunmuş maliyet bedelleri üzerinden alınmaktadır. Maddi duran varlıklar, kayda alınmalarını izleyen dönemde maliyet bedelinden birikmiş amortismanların ve varsa birikmiş değer azalışlarının düşülmesinden sonra kalan tutarları üzerinden değerlendirilmiştir. Maddi duran varlıkların maliyetleri, 31 Aralık 2004 tarihinden önce aktife giren varlıklar için yüksek enflasyon döneminin sona erdiği tarih kabul edilen 31 Aralık 2004 tarihine kadar geçen süre dikkate alınıp enflasyon düzeltilmesine tabi tutularak, daha sonraki girişler ise ilk alış bedelleri dikkate alınarak finansal tablolara yansıtılmaktadır. Maddi duran varlıklar için varlıkların faydalı ömürlerine göre eşit tutarlı, doğrusal amortisman yöntemi kullanılarak; binalar %2, nakil araçları %15 ile %20, mobilya %20, diğer maddi duran varlıklar %2 ile %33 arasında değişen oranlarla amortisman tabi tutulmaktadır. Bilanço tarihi itibarıyla aktifte bir hesap döneminden daha az bir süre bulunan varlıklara ilişkin olarak, bir tam yıl için öngörülen amortisman tutarının, varlığın aktifte kalış süresiyle orantılanması suretiyle bulunan tutar kadar amortisman ayrılmaktadır. Maddi duran varlıkların elden çıkarılmasından kaynaklanan kâr veya zarar, net elden çıkarma hasılatı ile ilgili maddi duran varlığın net defter değerinin farkı olarak gelir tablosuna yansıtılmaktadır. Maddi duran varlığın onarım maliyetlerinden varlığın ekonomik ömrünü uzatıcı nitelikte olanlar aktifleştirilmekte, diğer onarım maliyetleri ise gider olarak kayıtlara yansıtılmaktadır. Maddi duran varlıklar üzerinde rehin, ipotek veya tedbir bulunmamaktadır.

XIV. KİRALAMA İŞLEMLERİNE İLİŞKİN AÇIKLAMALAR

Banka, “Kiralama İşlemleri Standardı” (“TMS 17”) uyarınca finansal kiralama yoluyla elde ettiği sabit kıymetlerini “Gerçeğe uygun değeri ile kira ödemelerinin bugünkü değerinden düşük olanı”nı esas almak suretiyle kaydetmektedir. Finansal kiralama yoluyla edinilen sabit kıymetler maddi duran varlıklar içinde sınıflandırılmakta ve faydalı ömürleri esas alınmak suretiyle amortisman tabi tutulmaktadır. Finansal kiralama yoluyla edinilen varlıkların değerinde bir azalma tespit edildiğinde değer düşüklüğü karşılığı ayrılmaktadır. Finansal kiralama sözleşmelerinden kaynaklanan borçlar, pasifte, finansal kiralama borçlarına kaydedilmektedir. Finansal kiralama ile ilgili faiz giderleri ve kur farkı giderleri gelir tablosuna yansıtılmaktadır. Banka “Kiralayan” olma sıfatıyla finansal kiralama işlemleri gerçekleştirilmemektedir. Faaliyet kiralaması ile ilgili işlemler ilgili sözleşme hükümleri doğrultusunda ve tahakkuk esasına göre muhasebeleştirilmektedir.

XV. KARŞILIKLAR VE KOŞULLU YÜKÜMLÜLÜKLERE İLİŞKİN AÇIKLAMALAR

Banka, “Karşılıklar, Koşullu Borçlar ve Koşullu Varlıklara İlişkin Türkiye Muhasebe Standardı” (“TMS 37”) uyarınca koşullu yükümlülük ve varlıklarını değerlendirmektedir. Karşılıklar, bilanço tarihi itibarıyla belirlenmiş ve geçmişten kaynaklanan yasal veya yapısal bir yükümlülüğün bulunması, yükümlülük tutarı konusunda güvenilir bir tahminin yapılabilmesi durumunda muhasebeleştirilmektedir. Tutarın yeterince güvenilir olarak ölçülemediği ve yükümlülüğün yerine getirilmesi için Banka’dan kaynak çıkma ihtimalinin bulunmadığı durumlarda yükümlülük “koşullu” olarak kabul edilmekte ve dipnotlarda açıklanmaktadır.

XVI. ÇALIŞANLARIN HAKLARINA İLİŞKİN YÜKÜMLÜLÜKLERE İLİŞKİN AÇIKLAMALAR

Kıdem tazminatı ve izin haklarına ilişkin yükümlülükler “Çalışanlara Sağlanan Faydalara İlişkin Türkiye Muhasebe Standardı” (“TMS 19”) hükümlerine göre muhasebeleştirilmektedir. Uygulamadaki mevcut kanunlara göre Banka, emeklilik veya istifa ve İş Kanunu’nda belirtilen davranışlar dışındaki sebeplerle iş akdi fesh edilen çalışanlara belirli bir toplu ödeme yapmakla yükümlüdür. Kıdem tazminatı karşılığı, tüm çalışanların Türk İş Kanunu uyarınca doğacak gelecekteki olası yükümlülük tutarlarının tahmini karşılığının net bugünkü değeri üzerinden hesaplanmış ve finansal tablolara yansıtılmıştır. Kıdem tazminatı hesaplamasında gelecekteki yükümlülük tutarları hesaplanmış ve gelecekteki tutarların bugüne indirgenmesinde iskonto oranı olarak yıllık %4,66 kullanılmıştır.

**30 HAZİRAN 2011 TARİHİ İTİBARIYLA KONSOLİDE OLMAYAN
FİNANSAL TABLOLARA İLİŞKİN AÇIKLAMA VE DİPNOTLAR**

(Tutarlar aksi belirtilmedikçe Bin Türk Lirası (“TL”) olarak ifade edilmiştir.)

XVII. VERGİ UYGULAMALARINA İLİŞKİN AÇIKLAMALAR

a. Cari Vergi Karşılığı:

21 Haziran 2006 tarih ve 26205 sayılı Resmî Gazete’de yayımlanarak yürürlüğe giren 5520 Sayılı Kurumlar Vergisi Kanunu’nun 32’nci maddesi uyarınca Kurumlar Vergisi oranı %20 olarak belirlenmiştir. Bu oran, kurumların ticari kazancına vergi yasaları gereğince indirimi kabul edilmeyen giderlerin ilave edilmesi, vergi yasalarında yer alan istisnaların (iştirak kazançları istisnası gibi) indirilmesi sonucu bulunacak vergi matrahına uygulanır. Kâr dağıtılmadığı takdirde başka bir vergi ödenmemektedir. Türkiye’deki bir işyeri ya da daimi temsilcisi aracılığı ile gelir elde eden kurumlar ile Türkiye’de yerleşik kurumlara ödenen kâr paylarından (temettüleri) stopaj yapılmaz. Türkiye’de bir işyeri ya da daimi temsilcisi aracılığı ile gelir elde eden dar mükellef kurumlar ile Türkiye’de yerleşik kurumlara yapılanlar dışındaki temettü ödemeleri ise %15 stopaja tabidir. Dar mükellef kurumlara ve gerçek kişilere yapılan kâr dağıtımlarına ilişkin stopaj oranlarının uygulanmasında, ilgili “Çifte Vergilendirmeyi Önleme Anlaşmaları”nda yer alan uygulamalar da göz önünde bulundurulur. Kârın sermayeye ilavesi kâr dağıtımı sayılmaz ve stopaj uygulanmaz.

Geçici vergiler o yıl kazançlarının tabi olduğu kurumlar vergisi oranında hesaplanarak ödenir. Yıl içinde ödenen geçici vergiler, o yılın yıllık kurumlar vergisi beyannamesi üzerinden hesaplanan kurumlar vergisine mahsup edilebilmektedir. Kurumlar vergisi beyannameleri hesap döneminin kapandığı ayı takip eden dördüncü ayın 25’inci günü akşamına kadar bağlı bulunulan vergi dairesine verilir.

Türk vergi mevzuatına göre beyanname üzerinde gösterilen mali zararlar, 5 yılı aşmamak kaydıyla dönem kurum kazancından indirilebilir. Ancak mali zararlar, geçmiş mali yıl kârlarından mahsup edilemez.

b. Ertelenmiş Vergi Varlığı / Yükümlülüğü:

Banka, bir varlığın veya yükümlülüğün defter değeri ile vergi mevzuatı uyarınca belirlenen vergiye esas değer arasında ortaya çıkan vergilendirilebilir geçici farklar için “Gelir Vergilerine İlişkin Türkiye Muhasebe Standardı” (“TMS 12”) hükümlerine uygun olarak ertelenmiş vergi aktif veya yükümlülüğü hesaplamakta ve kayıtlarına yansıtılmaktadır. Ertelenmiş vergi hesaplanmasında yürürlükteki vergi mevzuatı uyarınca bilanço tarihi itibarıyla geçerli bulunan yasal vergi oranları kullanılmaktadır. Ertelenmiş vergi yükümlülüğü, ihtiyatlılık prensibi çerçevesinde vergilendirilebilir geçici farkların tümü için hesaplanırken, indirilebilir geçici farklardan oluşan ertelenmiş vergi varlıkları, gelecekte vergiye tabi kâr elde etmek suretiyle bu farklardan yararlanmanın kuvvetle muhtemel olması şartıyla hesaplanmaktadır. Hesaplanan ertelenmiş vergi alacakları ile ertelenmiş vergi borçları “TMS 12”ye uygun olarak finansal tablolarda netleştirilerek gösterilmektedir.

c. Transfer Fiyatlandırması:

Kurumlar Vergisi Kanunu’nun 13’üncü maddesinin transfer fiyatlandırması yoluyla “örtülü kazanç dağıtımı” başlığı altında transfer fiyatlandırması konusu işlenmekte olup; 18 Kasım 2007 tarihinde yayımlanan “Transfer Fiyatlandırması Yoluyla Örtülü Kazanç Dağıtımı Hakkında Genel Tebliğ”i bu konu hakkında uygulamadaki detayları belirlemiştir. İlgili tebliğe göre, eğer vergi mükellefleri ilgili kuruluşlarla (kişilerle), fiyatlandırmaları emsallere uygunluk ilkesi çerçevesinde yapılmayan ürün, hizmet veya mal alım ve satım işlemlerine giriyorlarsa, ilgili kârlar transfer fiyatlaması yoluyla örtülü bir şekilde dağıtıldığı kanaatine varılacaktır. Bu tarz transfer fiyatlaması yoluyla örtülü kâr dağıtımları kurumlar vergisi açısından vergi matrahından indirilemeyecektir. Söz konusu tebliğin “7.1 Yıllık Belgelendirme” bölümünde öngörüldüğü üzere kurumlar vergi mükelleflerinin, ilişkili kişilerle bir hesap dönemi içinde yaptıkları mal veya hizmet alım ya da satım işlemleri ile ilgili olarak “Transfer Fiyatlandırması, Kontrol Edilen Yabancı Kurum ve Örtülü Sermayeye İlişkin Formu” doldurmaları ve Kurumlar Vergisi beyannamesi ekinde, bağlı bulunulan vergi dairesine göndermeleri gerekmektedir. Banka, ilgili formu doldurup vergi dairesine süresinde sunmaktadır.

XVIII. BORÇLANMALARA İLİŞKİN İLAVE AÇIKLAMALAR

Borçlanmayı temsil eden araçlar; işlem tarihinde elde etme maliyeti ile kayda alınmakta, iskonto edilmiş değerleri üzerinden izlenmektedir. İlişikteki finansal tablolarda, yabancı para borçlanma araçları Banka’nın dönem sonu gişe alış kuru ile değerlemeye tabi tutulmuş, borçlanma tutarlarına ilişkin döneme isabet eden faiz gideri tutarları finansal tablolara yansıtılmıştır. Banka’nın 30 Haziran 2011 ve 31 Aralık 2010 tarihleri itibarıyla, ihraç ettiği borçlanmayı temsil eden menkul değerleri bulunmamaktadır. Banka’nın 30 Haziran 2011 ve 31 Aralık 2010 tarihleri itibarıyla, ihraç edilmiş hisse senedine dönüştürülebilir tahvil bakiyesi bulunmamaktadır.

**30 HAZİRAN 2011 TARİHİ İTİBARIYLA KONSOLİDE OLMAYAN
FİNANSAL TABLOLARA İLİŞKİN AÇIKLAMA VE DİPNOTLAR**

(Tutarlar aksi belirtilmedikçe Bin Türk Lirası (“TL”) olarak ifade edilmiştir.)

XIX. İHRAÇ EDİLEN HİSSE SENETLERİNE İLİŞKİN AÇIKLAMALAR

Banka'nın 30 Haziran 2011 ve 31 Aralık 2010 tarihleri itibarıyla ihraç edilen hisse senedi bulunmamaktadır.

XX. AVAL VE KABULLERE İLİŞKİN AÇIKLAMALAR

Aval ve kabuller, müşterilerin ödemeleri ile eşzamanlı olarak gerçekleştirilmekte, olası borç ve taahhütler olarak bilanço dışı işlemlerde gösterilmektedir.

XXI. DEVLET TEŞVİKLERİNE İLİŞKİN AÇIKLAMALAR

Banka'nın 30 Haziran 2011 ve 31 Aralık 2010 tarihleri itibarıyla herhangi bir devlet teşviği ve yardımı bulunmamaktadır.

XXII. RAPORLAMANIN BÖLÜMLEMEYE GÖRE YAPILMASINA İLİŞKİN AÇIKLAMALAR

Raporlamanın bölümlenmeye göre yapılmasına ilişkin açıklamalar Dördüncü Bölüm X no'lu dipnotta açıklanmaktadır.

XXIII. KÂR YEDEKLERİ VE KÂRIN DAĞITILMASI

22 Mart 2011 tarihinde BDDK'dan alınan izin ve 29 Mart 2011 tarihinde yapılan Banka Genel Kurul Toplantısı'nda alınan karar uyarınca net 30.949 TL, 23 Haziran 2011 tarihinde ortaklara dağıtılmıştır.

XXIV. HİSSE BAŞINA KAZANÇ

Gelir tablosunda belirtilen hisse başına kazanç, net kârın hisse senedi adedine bölünmesiyle bulunmaktadır.

	Cari Dönem	Önceki Dönem
	30 Haziran 2011	30 Haziran 2010
Dönem Net Kârı	111.538	117.757
Hisse Adedi	65.229.000.000	65.229.000.000
Hisse Başına Kâr (*)	0,00171	0,00181

(*) Tam TL olarak ifade edilmektedir.

XXV. EMANETTEKİ MENKUL KIYMETLER

Banka tarafından müşteriler adına saklanan menkul kıymetler Banka'nın mülkiyetinde olmadığı için bilançoda yer almamaktadır. 30 Haziran 2011 ve 31 Aralık 2010 tarihleri itibarıyla bilanço dışı yükümlülükler içerisinde yer alan emanete alınan menkul değerler içerisinde, yatırım fonları payları adet olarak yer almaktadır.

XXVI. NAKİT VE NAKDE EŞDEĞER VARLIKLAR

Nakit akış tablolarının hazırlanmasına esas olan “Nakit” kasa, efektif deposu, yoldaki paralar ve satın alınan banka çekleri ile T.C. Merkez Bankası dahil bankalardaki vadesiz mevduat olarak, “Nakde eşdeğer varlık” ise orjinal vadesi üç aydan kısa olan bankalararası para piyasası plasmanları, zorunlu karşılık ortalama hesaplar ve bankalardaki vadeli depolar ile menkul kıymetlere yapılan yatırımlar olarak tanımlanmaktadır.

XXVII. İLİŞKİLİ TARAFLAR

5411 Sayılı Bankacılık Kanunu'nun 49'uncu maddesinde tanımlanan taraflar, Banka üst düzey yöneticileri ve yönetim kurulu üyeleri ilişkili taraflar olarak kabul edilmiştir. İlişkili taraflarla yapılan işlemler Beşinci Bölüm VII no'lu dipnotta açıklanmaktadır.

HSBC BANK A.Ş.

30 HAZİRAN 2011 TARİHİ İTİBARIYLA KONSOLİDE OLMAYAN FİNANSAL TABLOLARA İLİŞKİN AÇIKLAMA VE DİPNOTLAR

(Tutarlar aksi belirtilmedikçe Bin Türk Lirası (“TL”) olarak ifade edilmiştir.)

XXVIII. SINIFLANDIRMALAR

30 Haziran 2011 tarihli finansal tabloların sunumu ile uygunluk sağlaması açısından karşılaştırmalı bilgilerin bazılarının yeniden sınıflandırılması dışında önceki dönem finansal tablolarında herhangi bir düzeltme bulunmamaktadır.

XXIX. DİĞER HUSUSLAR

30 Haziran 2011 tarihi itibarıyla 17.684 TL (31 Aralık 2010: 61.367 TL) tutarındaki “Cari Vergi Varlığı” içindeki Peşin Ödenmiş Vergiler “Cari Vergi Borcu” kalemiyle netleştirilerek gösterilmektedir.

30 HAZİRAN 2011 TARİHİ İTİBARIYLA KONSOLİDE OLMAYAN FİNANSAL TABLOLARA İLİŞKİN AÇIKLAMA VE DİPNOTLAR

(Tutarlar aksi belirtilmedikçe Bin Türk Lirası (“TL”) olarak ifade edilmiştir.)

DÖRDÜNCÜ BÖLÜM

MALİ BÜNYEYE İLİŞKİN BİLGİLER

I. SERMAYE YETERLİLİĞİ STANDART ORANINA İLİŞKİN AÇIKLAMALAR

a. 30 Haziran 2011 tarihi itibarıyla, Banka'nın sermaye yeterliliği standart oranı % 14,20 (31 Aralık 2010: % 16,54) olarak hesaplanmıştır. Bu oran ilgili mevzuatta belirlenen asgari oranın üzerindedir.

b. Sermaye yeterliliği standart oranının tespitinde kullanılan risk ölçüm yöntemleri:

Sermaye yeterliliği standart oranı, 1 Kasım 2006 tarih ve 26333 sayılı Resmi Gazete’de yayımlanan “Bankaların Sermaye Yeterliliğinin Ölçülmesine ve Değerlendirilmesine İlişkin Yönetmelik” ve “Bankaların Özkaynaklarına İlişkin Yönetmelik” esaslarına göre hesaplanmaktadır. Piyasa riski hesaplamasında risk ölçüm yöntemlerinden “standart metod”, operasyonel risk hesaplamasında “temel gösterge metod”u kullanılmaktadır.

c. Sermaye yeterliliği standart oranına ilişkin bilgiler:

	30 Haziran 2011 Risk Ağırlıkları					
	% 0	% 20	% 50	% 100	% 150	% 200
Kredi Riskine Esas Tutar						
Bilanço Kalemleri (Net)	5.119.908	971.353	3.304.999	9.290.588	134.260	58.951
Nakit Değerler	273.963	4	-	-	-	-
Vadesi Gelmiş Menkul Değerler	-	-	-	-	-	-
T. C. Merkez Bankası	2.177.155	-	-	-	-	-
Yurtiçi, Yurtdışı Bankalar, Yurtdışı Merkez ve Şubeler	-	789.217	-	67.641	-	-
Para Piyasalarından Alacaklar	-	-	-	-	-	-
Ters Repo İşlemlerinden Alacaklar	1.655.500	-	-	-	-	-
Zorunlu Karşılıklar	637.005	-	-	-	-	-
Krediler (*)	308.290	180.269	3.304.999	8.302.363	134.260	58.951
Tasfiye Olunacak Alacaklar (Net)	-	-	-	154.066	-	-
Kiralama İşlemlerinden Alacaklar	-	-	-	-	-	-
Satılmaya Hazır Finansal Varlıklar (**)	-	-	-	2.000	-	-
Vadeye Kadar Elde Tutulacak Yatırımlar	-	-	-	-	-	-
Aktiflerimizin Vadeli Satışından Alacaklar	-	-	-	-	-	-
Muhtelif Alacaklar	12.969	-	-	56.650	-	-
Faiz ve Gelir Tahakkuk ve Reeskontları	8.853	1.863	-	166.848	-	-
İştirak, Bağlı Ortaklık ve Birlikte Kontrol Edilen Ortaklıklar (İş Ortaklıkları) (Net)	-	-	-	35.023	-	-
Maddi Duran Varlıklar	-	-	-	93.595	-	-
Diğer Aktifler	46.173	-	-	412.402	-	-
Nazım Kalemler	-	442.454	13.587	3.783.171	-	-
Gayrinakdi Krediler ve Taahhütler	-	285.265	13.587	3.725.589	-	-
Türev Finansal Araçlar	-	157.189	-	57.582	-	-
Risk Ağırlığı Verilmemiş Hesaplar	-	-	-	-	-	-
Toplam Risk Ağırlıklı Varlıklar	5.119.908	1.413.807	3.318.586	13.073.759	134.260	58.951

(*) Krediler 286.059 TL tutarında faktoring alacaklarını da içermektedir.

(**) Kredi Garanti Fonu'na ait tutar sermayede payı temsil eden menkul değer olup satılmaya hazır finansal varlıklar içerisinde sınıflandırılmıştır.

**30 HAZİRAN 2011 TARİHİ İTİBARIYLA KONSOLİDE OLMAYAN
FİNANSAL TABLOLARA İLİŞKİN AÇIKLAMA VE DİPNOTLAR**

(Tutarlar aksi belirtilmedikçe Bin Türk Lirası (“TL”) olarak ifade edilmiştir.)

I. SERMAYE YETERLİLİĞİ STANDART ORANINA İLİŞKİN AÇIKLAMALAR (Devamı)

	31 Aralık 2010 Risk Ağırlıkları					
	% 0	% 20	% 50	% 100	% 150	% 200
Kredi Riskine Esas Tutar						
Bilanço Kalemleri (Net)	3.795.534	335.113	2.740.714	7.020.903	129.403	5.101
Nakit Değerler	232.822	1	-	-	-	-
Vadesi Gelmiş Menkul Değerler	-	-	-	-	-	-
T. C. Merkez Bankası	174.931	-	-	-	-	-
Yurtiçi, Yurtdışı Bankalar, Yurtdışı Merkez ve Şubeler	-	230.420	-	57.841	-	-
Para Piyasalarından Alacaklar	-	-	-	-	-	-
Ters Repo İşlemlerinden Alacaklar	2.435.000	-	-	-	-	-
Zorunlu Karşılıklar	510.200	-	-	-	-	-
Krediler (*)	349.718	104.256	2.740.714	6.178.535	129.403	5.101
Tasfiye Olunacak Alacaklar (Net)	-	-	-	212.565	-	-
Kiralama İşlemlerinden Alacaklar	-	-	-	-	-	-
Satılmaya Hazır Finansal Varlıklar (**)	-	-	-	2.000	-	-
Vadeye Kadar Elde Tutulacak Yatırımlar	-	-	-	-	-	-
Aktiflerimizin Vadeli Satışından Alacaklar	-	-	-	-	-	-
Muhtelif Alacaklar	7.557	-	-	53.692	-	-
Faiz ve Gelir Tahakkuk ve Reeskontları	2.468	436	-	138.407	-	-
İştirak, Bağlı Ortaklık ve Birlikte Kontrol Edilen Ortaklıklar (İş Ortaklıkları) (Net)	-	-	-	35.023	-	-
Maddi Duran Varlıklar	-	-	-	107.161	-	-
Diğer Aktifler	82.838	-	-	235.679	-	-
Nazım Kalemler	16.649	314.718	14.680	3.209.384	-	-
Gayrinakdi Krediler ve Taahhütler	16.649	151.428	14.680	3.163.846	-	-
Türev Finansal Araçlar	-	163.290	-	45.538	-	-
Risk Ağırlığı Verilmemiş Hesaplar	-	-	-	-	-	-
Toplam Risk Ağırlıklı Varlıklar	3.812.183	649.831	2.755.394	10.230.287	129.403	5.101

(*) Krediler 175.081 TL tutarında faktoring alacaklarını da içermektedir.

(**) Kredi Garanti Fonu'na ait tutar sermayede payı temsil eden menkul değer olup satılmaya hazır finansal varlıklar içerisinde sınıflandırılmıştır.

d. Konsolide olmayan sermaye yeterliliği standart oranına ilişkin özet bilgiler:

	Cari Dönem 30 Haziran 2011	Önceki Dönem 31 Aralık 2010
Kredi Riskine Esas Tutar (KRET)	15.335.105	11.942.257
Piyasa Riskine Esas Tutar (PRET)	810.125	782.575
Operasyonel Riske Esas Tutar (ORET)	2.808.350	2.695.583
Özkaynak	2.692.037	2.550.242
Özkaynak/(KRET+PRET+ORET) *100	14,20	16,54

**30 HAZİRAN 2011 TARİHİ İTİBARIYLA KONSOLİDE OLMAYAN
FİNANSAL TABLOLARA İLİŞKİN AÇIKLAMA VE DİPNOTLAR**

(Tutarlar aksi belirtilmedikçe Bin Türk Lirası (“TL”) olarak ifade edilmiştir.)

I. SERMAYE YETERLİLİĞİ STANDART ORANINA İLİŞKİN AÇIKLAMALAR (Devamı)

e. Özkaynak kalemlerine ilişkin bilgiler:

	Cari Dönem 30 Haziran 2011	Önceki Dönem 31 Aralık 2010
ANA SERMAYE		
Ödenmiş Sermaye	652.290	652.290
Nominal Sermaye	652.290	652.290
Sermaye Taahhütleri (-)	-	-
Ödenmiş Sermaye Enflasyon Düzeltme Farkı	272.693	272.693
Hisse Senedi İhraç Primleri	-	-
Hisse Senedi İptal Kârları	-	-
Yasal Yedekler	161.966	149.450
I. Tertip Kanuni Yedek Akçe (TTK 466/1)	116.522	104.386
II. Tertip Kanuni Yedek Akçe (TTK 466/2)	45.444	45.064
Özel Kanunlar Gereği Ayrılan Yedek Akçe	-	-
Statü Yedekleri	-	-
Olağanüstü Yedekler	1.505.822	1.312.011
Genel Kurul Kararı Uyarınca Ayrılan Yedek Akçe	1.505.822	1.312.011
Dağıtılmamış Kârlar	-	-
Birikmiş Zararlar	-	-
Yabancı Para Sermaye Kur Farkı	-	-
Yasal Yedek, Statü Yedekleri ve Olağanüstü Yedeklerin Enflasyona Göre Düzeltme Farkı	-	-
Kâr	111.538	242.738
Net Dönem Kârı	111.538	242.738
Geçmiş Yıllar Kârı	-	-
Muhtemel Riskler İçin A. Serb. Karşılıkların Ana Sermayenin % 25'ine Kadar Olan Kısmı	-	-
İştirak ve Bağlı Ortaklık Hisseleri ile Gayrimenkul Satış Kazançları	-	-
Birincil Sermaye Benzeri Borçların Ana Sermayenin % 15'ine Kadar Olan Kısmı (*)	-	-
Zararın Yedek Akçelerle Karşılanamayan Kısmı (-)	-	-
Net Dönem Zararı	-	-
Geçmiş Yıllar Zararı	-	-
Özel Maliyet Bedelleri (-) (**)	53.622	67.983
Peşin Ödenmiş Giderler (-) (***)	-	50.646
Maddi Olmayan Duran Varlıklar (-)	91.162	94.984
Ana Sermayenin % 10'unu Aşan Ertelemiş Vergi Varlığı Tutarı (-)	-	-
Kanunun 56 ncı maddesinin Üçüncü Fıkrasındaki Aşım Tutarı (-)	-	-
Ana Sermaye Toplamı	2.559.525	2.415.569

(*) 10 Mart 2011 tarihli ve 27870 sayılı Resmî Gazete’de yayımlanan “Bankaların Özkaynaklarına İlişkin Yönetmelikte Değişiklik Yapılmasına Dair Yönetmelik” gereğince ilgili satırın adı “Sekizinci Fıkra da Yer Alan Sınırları Aşmamak Kaydıyla Birincil Sermaye Benzeri Borçlar” olarak değiştirilmiştir.

(**) Yukarıda bahsi geçen yönetmelik gereği “Özel Maliyet Bedelleri”nin adı “Faaliyet Kiralaması Geliştirme Maliyetleri” olarak değiştirilmiştir.

(***) Yukarıda bahsi geçen yönetmelik gereği “Peşin Ödenmiş Giderler”in Ana Sermaye’den indirim kalemi yapılmasına son verilmiştir.

**30 HAZİRAN 2011 TARİHİ İTİBARIYLA KONSOLİDE OLMAYAN
FİNANSAL TABLOLARA İLİŞKİN AÇIKLAMA VE DİPNOTLAR**

(Tutarlar aksi belirtilmedikçe Bin Türk Lirası ("TL") olarak ifade edilmiştir.)

I. SERMAYE YETERLİLİĞİ STANDART ORANINA İLİŞKİN AÇIKLAMALAR (Devamı)

	Cari Dönem 30 Haziran 2011	Önceki Dönem 31 Aralık 2010
KATKI SERMAYE		
Genel Karşılıklar	130.580	102.948
Menkuller Yeniden Değerleme Değer Artışı Tutarının % 45'i	-	-
Gayrimenkuller Yeniden Değerleme Değer Artışı Tutarının % 45'i	-	-
İştirakler, Bağlı Ortaklıklar ve Birlikte Kontrol Edilen Ortaklıklar (İş Ortaklıkları) ve Bedelsiz Hisseleri	-	-
Birincil Sermaye Benzeri Borçların Ana Sermaye Hesaplamasında Dikkate Alınmayan Kısmı	-	-
İkincil Sermaye Benzeri Borçlar	-	-
Menkul Değerler Değer Artış Fonu Tutarının % 45'i	3.226	31.899
İştirakler ve Bağlı Ortaklıklardan	-	-
Satılmaya Hazır Finansal Varlıklardan	3.226	31.899
Sermaye Yedeklerinin, Kâr Yedeklerinin ve Geçmiş Yıllar K/Z'nin Enflasyona Göre Düzeltilme Farkları (Yasal Yedek, Statü Yedekleri ve Olağanüstü Yedeklerin Enflasyona Göre Düzeltilme Farkı hariç)	-	-
Katkı Sermaye Toplamı	133.806	134.847
ÜÇÜNCÜ KUŞAK SERMAYE	-	-
SERMAYE	2.693.331	2.550.416
SERMAYEDEN İNDİRİLEN DEĞERLER	1.294	174
Sermayesinin Yüzde On ve Daha Fazlasına Sahip Olunan Bankalar ile Finansal Kuruluşlardan (Yurt İçi, Yurt Dışı) Konsolide Edilmeyenlerdeki Ortaklık Payları	-	-
Sermayesinin Yüzde Onundan Azına Sahip Olunan Bankalar ile Finansal Kuruluşlardaki (Yurt İçi, Yurt Dışı) Bankanın Ana Sermaye ve Katkı Sermaye Toplamının Yüzde On ve Daha Fazlasını Aşan Tutardaki Ortaklık Payları Toplamı	-	-
Bankalara, Finansal Kuruluşlara (Yurt İçi, Yurt Dışı) veya Nitelikli Pay Sahiplerine Kullanılan İkincil Sermaye Benzeri Borç Niteliğini Haiz Krediler ile Bunlardan Satın Alınan Birincil veya İkincil Sermaye Benzeri Borç Niteliğini Haiz Borçlanma Araçları	-	-
Kanunun 50 ve 51'inci Maddeleri Hükümlerine Aykırı Olarak Kullanılan Krediler	-	-
Bankaların, Gayrimenkullerinin Net Defter Değerleri Toplamının Özkaynaklarının Yüzde Ellisini Aşan Kısmı İle Alacaklarından Dolayı Edinmek Zorunda Kaldıkları ve Kanunun 57'nci Maddesi Uyarınca Elden Çıkarılması Gereken Emtia ve Gayrimenkullerden Edinim Tarihinden İtibaren Beş Yıl Geçmesine Rağmen Elden Çıkarılmayanların Net Defter Değerleri	170	174
Diğer	1.124	-
Toplam Özkaynak	2.692.037	2.550.242

Banka'nın menkul değerler portföyünün %10'undan fazlası satılmaya hazır menkul değerlerden oluşmaktadır. Banka, satılmaya hazır menkul kıymetleri için piyasa riski hesaplamaktadır.

**30 HAZİRAN 2011 TARİHİ İTİBARIYLA KONSOLİDE OLMAYAN
FİNANSAL TABLOLARA İLİŞKİN AÇIKLAMA VE DİPNOTLAR**

(Tutarlar aksi belirtilmedikçe Bin Türk Lirası ("TL") olarak ifade edilmiştir.)

II. KREDİ RİSKİNE İLİŞKİN AÇIKLAMALAR

- a. Kredi borçluları, coğrafi bölgesi, grubu veya sektörü ile ilgili olarak herhangi bir risk sınırlamasına tabi tutulmamakla birlikte, sektör yoğunlaşmalarının kabul edilebilir sınırlar dahilinde olmasına özen gösterilmekte ve tüm bankacılık faaliyetlerinde HSBC Grubu standartları ve mevzuata uyum gereği uluslararası kara listelere adı karışmış kişi ve kurumlar ile çalışmamak prensibi ile hareket edilmektedir.

HSBC Grubu standartlarına göre tüm bankacılık işlemlerinde yetki onay ve kontrol mekanizması ile sistemsel limit / risk kontrolü mevcuttur. Kredi limit tahsis ve kullanılması, vadeli işlem ve diğer türev ürünler ile ilgili işlemlerde, müşterilerin günlük nakit finansmanı limit ve risklerinin işlem aşamalarında yetki onay limitlerine bağlı olarak yönetim kademelerinin onay aşamalarından geçmektedir. Günlük olarak yapılan bilanço içi ve dışı işlemlerle ilgili olarak risk limitleri ve dağılımları ile risk yoğunlaşması, günlük olarak müşteri bazında ve bankanın hazine bölümü yetkilileri bazında izlenmektedir.

- b. Uluslararası bankacılık piyasasında aktif bir katılımcı olarak diğer finansal kurumların finansal faaliyetleri ile birlikte değerlendirildiğinde önemli ölçüde kredi riski yoğunluğuna sahip olunmadığı düşünülmektedir.
- c. Bankaca üstlenilen kredi riski için ayrılan genel karşılık tutarı 130.580 TL'dir (31 Aralık 2010: 102.948 TL).

III. PİYASA RİSKİNE İLİŞKİN AÇIKLAMALAR

- a. **Banka'nın finansal risk yönetimi amaçları çerçevesinde piyasa riskinden korunmak amacıyla önlem alıp almadığı, piyasa riskine maruz kalınması nedeniyle banka yönetim kurulunun risk yönetimine ilişkin olarak almış olduğu önlemler, piyasa riskinin ölçümünde kullanılan yöntemler ile piyasa riski ölçümlerinin aralıkları:**

Banka, piyasa riskinin yönetimi ve kontrolünde bağlı bulunduğu grup paralelinde gelişmiş yöntemleri günlük olarak uygulamaktadır. Piyasa riskinin ölçümünde ve limit belirlemede tarihsel benzetim yöntemiyle Riske Maruz Değer yaklaşımı kullanılmaktadır. Piyasa riskine tabi olan portföylerde ürün ve portföy bazında faiz oranı, kur ve hisse senedi fiyat risklerine ilişkin günlük ve aylık azami zarar limitleri, Riske Maruz Değer limitleri, vade limitleri ve büyüklük limitleri uygulanmaktadır. Limit kullanımları gün içinde çeşitli kontrol noktaları vasıtasıyla izlenmekte ve üst yönetime raporlanmaktadır. Risk izleme ve kontrol faaliyetleri bağımsız birimler tarafından yürütülmektedir.

Faize duyarlı aktif ve pasiflerin, faiz oranlarındaki değişkenliğine olan hassasiyeti "Bugünkü Değer Baz Puan" yöntemiyle analiz edilmekte ve ilgili limitler doğrultusunda faiz riski yönetilmektedir.

Piyasa riskinin kontrolünün yanında izlenmesi ve yönetimine ilişkin, ürün ve portföyler bazında çeşitli verim eğrileri senaryoları, stres senaryoları, likidite, gap (boşluk) ve volatilité analizleri yapılmaktadır. Bu analizler vasıtasıyla, hedeflenen kârlılığa ilişkin, olası risklere hazır olunması ve hızlı karar alınabilmesi amaçlanmaktadır.

Yapılan analizler, limit kullanım ve kontrolleri haftalık olarak Aktif-Pasif Komitesi toplantılarında tartışılmakta ve gerekli kararlar alınmaktadır.

- b. **Piyasa riskine ilişkin bilgiler:**

	30 Haziran 2011
	Tutar
(I) Genel Piyasa Riski İçin Hesaplanan Sermaye Yükümlülüğü - Standart Metot	52.298
(II) Spesifik Risk İçin Hesaplanan Sermaye Yükümlülüğü - Standart Metot	715
(III) Kur Riski İçin Hesaplanan Sermaye Yükümlülüğü - Standart Metot	11.776
(IV) Emtia Riski İçin Hesaplanan Sermaye Yükümlülüğü - Standart Metot	-
(V) Takas Riski İçin Hesaplanan Sermaye Yükümlülüğü - Standart Metot	-
(VI) Opsiyonlardan Kaynaklanan Piyasa Riski İçin Hesaplanan Sermaye Yükümlülüğü - Standart Metot	21
(VII) Risk Ölçüm Modeli Kullanan Bankalarda Piyasa Riski İçin Hesaplanan Sermaye Yükümlülüğü	-
(VIII) Piyasa Riski İçin Hesaplanan Toplam Sermaye Yükümlülüğü (I+II+III+IV+V+VI)	64.810
(IX) Piyasa Riskine Esas Tutar (12,5 x VIII) ya da (12,5 x VII)	810.125

**30 HAZİRAN 2011 TARİHİ İTİBARIYLA KONSOLİDE OLMAYAN
FİNANSAL TABLOLARA İLİŞKİN AÇIKLAMA VE DİPNOTLAR**

(Tutarlar aksi belirtilmedikçe Bin Türk Lirası (“TL”) olarak ifade edilmiştir.)

III. PİYASA RİSKİNE İLİŞKİN AÇIKLAMALAR (Devamı)

	31 Aralık 2010 Tutar
(I) Genel Piyasa Riski İçin Hesaplanan Sermaye Yükümlülüğü - Standart Metot	51.707
(II) Spesifik Risk İçin Hesaplanan Sermaye Yükümlülüğü - Standart Metot	462
(III) Kur Riski İçin Hesaplanan Sermaye Yükümlülüğü - Standart Metot	10.412
(IV) Emtia Riski İçin Hesaplanan Sermaye Yükümlülüğü - Standart Metot	-
(V) Takas Riski İçin Hesaplanan Sermaye Yükümlülüğü - Standart Metot	-
(VI) Opsiyonlardan Kaynaklanan Piyasa Riski İçin Hesaplanan Sermaye Yükümlülüğü - Standart Metot	25
(VII) Risk Ölçüm Modeli Kullanan Bankalarda Piyasa Riski İçin Hesaplanan Sermaye Yükümlülüğü	-
(VIII) Piyasa Riski İçin Hesaplanan Toplam Sermaye Yükümlülüğü (I+II+III+IV+V+VI)	62.606
(IX) Piyasa Riskine Esas Tutar (12,5 x VIII) ya da (12,5 x VII)	782.575

c. Dönem içerisinde ay sonları itibarıyla hesaplanan konsolide olmayan piyasa riskine ilişkin ortalama piyasa riski tablosu:

Ara dönem finansal tablo açıklamalarına tabi değildir.

IV. OPERASYONEL RİSKE İLİŞKİN AÇIKLAMALAR

Banka, operasyonel risklerin takibini faaliyet alanları bazında sürdürmekte ve kayıp veritabanı oluşturmaktadır. Operasyonel risklerle ilgili raporlama düzeneği oluşturulmuş ve iş birimleri gerçekleşen ya da fark edilip düzeltilen olası kayıplarla ilgili raporlama kavramını benimsemiştir. Bu nedenle anahtar risk göstergeleri oluşturulmakta ve süreçlerle ilgili yeni kontrol noktaları belirlenebilmektedir.

Basel II kapsamında sermaye yeterliliği standart oranına ilişkin hesaplama tablosuna operasyonel riskin dahil edilmesi 30 Haziran 2007 tarihi itibarıyla başlamış olup Banka, “temel gösterge” yaklaşımıyla hesaplama yapmıştır. Operasyonel riske esas tutar, 1 Kasım 2006 tarih ve 26333 sayılı Resmi Gazete’de yayımlanan “Bankaların Sermaye Yeterliliğinin Ölçülmesi ve Değerlendirilmesine İlişkin Yönetmelik”in 1 Haziran 2007 tarihi itibarıyla yürürlüğe giren 4 üncü bölümü “Operasyonel Riske Esas Tutarın Hesaplanması” uyarınca Banka’nın son 3 yılına ait 2010, 2009 ve 2008 hesap dönemlerinin brüt gelirleri kullanılmak suretiyle hesaplanmıştır. Bu bölümün I no’lu dipnotunda belirtilen “sermaye yeterliliği standart oranı” kapsamındaki operasyonel riskin hesaplanmasında kullanılan 2.808.350 TL operasyonel riske ait risk ağırlıklı aktifler rakamını temsil etmekte ve %8’ine isabet eden bölümü olan 224.668 TL, operasyonel riske ait asgari sermaye gerekliliğini ifade etmektedir.

Banka, operasyonel riskin hesaplanmasında faaliyet kolları kârlılığını baz alan standart yöntemini uygulamayı planlamaktadır. Bunun yanında gelecekte de gelişmiş yöntemlerin kullanılmasına imkan tanıyacak operasyonel zararların kaydı, operasyonel zarar veri tabanında Basel II kriterlerine uygun olarak tutulmaktadır.

V. KUR RİSKİNE İLİŞKİN AÇIKLAMALAR

a. Banka’nın maruz kaldığı kur riski, bu durumun etkilerinin tahmin edilmesi, Banka Yönetim Kurulu’nun günlük olarak izlenen pozisyonlar için belirlediği limitler:

Banka, yabancı para yönetiminde son derece titiz davranmakta, genellikle açık pozisyon almamaya özen göstererek kur riskini düzenlemektedir. Banka, yabancı para pozisyonlarının düzenlenmesinde gerek yasal sınırlamalar gerekse Banka Yönetim Kurulu’nun belirlediği limitler çerçevesinde hareket etmektedir.

b. Önemli olması durumunda yabancı para cinsinden borçlanma araçlarının ve net yabancı para yatırımlarının riskten korunma amaçlı türev araçları ile korunmasının boyutu:

Banka, genel ilke olarak döviz pozisyonu taşımamakta ve yabancı para pozisyonlarını türev ürünlerle dengelemektedir. Döviz alış kurları önemli döviz cinsleri için aşağıdaki tabloda gösterilmektedir.

c. Yabancı para risk yönetim politikası:

Yabancı para risk yönetim politikaları birinci bentte açıklanmıştır.

**30 HAZİRAN 2011 TARİHİ İTİBARIYLA KONSOLİDE OLMAYAN
FİNANSAL TABLOLARA İLİŞKİN AÇIKLAMA VE DİPNOTLAR**

(Tutarlar aksi belirtilmedikçe Bin Türk Lirası (“TL”) olarak ifade edilmiştir.)

V. KUR RİSKİNE İLİŞKİN AÇIKLAMALAR (Devamı)

d. Banka'nın finansal tablo tarihi ile bu tarihten geriye doğru son beş iş günü kamuya duyurulan cari döviz alış kurları:

Bilanço tarihindeki ve bundan önceki son beş iş günü itibarıyla Banka tarafından ilan edilen ABD Doları, Avro ve Yen gişe döviz alış kurlarının dökümü aşağıdaki gibidir :

Cari Dönem - 30 Haziran 2011	ABD Doları (\$)	Avro (€)	Yen
Bilanço Tarihindeki			
Banka Değerleme Kuru	1,62225	2,34959	0,02016
Gişe Döviz Alış Kuru	1,60400	2,31650	0,01963
Bilanço Tarihinden Önceki			
1. Günün Cari Döviz Alış Kuru	1,60900	2,31910	0,01968
2. Günün Cari Döviz Alış Kuru	1,62150	2,32090	0,01976
3. Günün Cari Döviz Alış Kuru	1,61750	2,30670	0,01978
4. Günün Cari Döviz Alış Kuru	1,61300	2,28130	0,01981
5. Günün Cari Döviz Alış Kuru	1,61200	2,29210	0,01978

Önceki Dönem - 31 Aralık 2010	ABD Doları (\$)	Avro (€)	Yen
Bilanço Tarihindeki			
Banka Değerleme Kuru	1,54635	2,06809	0,01902
Gişe Döviz Alış Kuru	1,51000	2,02090	0,01858
Bilanço Tarihinden Önceki			
1. Günün Cari Döviz Alış Kuru	1,52300	2,02540	0,01867
2. Günün Cari Döviz Alış Kuru	1,53000	2,02330	0,01876
3. Günün Cari Döviz Alış Kuru	1,53000	2,04400	0,01856
4. Günün Cari Döviz Alış Kuru	1,51800	2,00700	0,01834
5. Günün Cari Döviz Alış Kuru	1,52000	1,99290	0,01831

e. Banka'nın cari döviz alış kurunun finansal tablo tarihinden geriye doğru son otuz günlük basit aritmetik ortalama değeri:

2011 yılı Haziran ayı basit aritmetik ortalama ile ABD Doları döviz alış kuru 1,60119 TL (Aralık 2010: 1,52194 TL), Avro döviz alış kuru 2,30249 TL (Aralık 2010: 2,01212 TL) ve Yen döviz alış kuru 0,01992 TL (Aralık 2010: 0,01826 TL)'dir.

30 HAZİRAN 2011 TARİHİ İTİBARIYLA KONSOLİDE OLMAYAN FİNANSAL TABLOLARA İLİŞKİN AÇIKLAMA VE DİPNOTLAR

(Tutarlar aksi belirtilmedikçe Bin Türk Lirası ("TL") olarak ifade edilmiştir.)

V. KUR RİSKİNE İLİŞKİN AÇIKLAMALAR (Devamı)

f. Banka'nın kur riskine ilişkin bilgiler: (Bin TL)

Cari Dönem-30 Haziran 2011	AVRO	ABD Doları	Yen	Diğer YP	Toplam
Varlıklar					
Nakit Değerler ve Merkez Bankası	34.557	882.416	33	35.210	952.216
Bankalar	29.604	176.198	20	27.114	232.936
Gerçeğe Uygun Değer Farkı Kâr / Zarara Yansıtılan					
Finansal Varlıklar (Net)	7.013	12.983	-	-	19.996
Para Piyasalarından Alacaklar	-	-	-	-	-
Satılmaya Hazır Finansal Varlıklar (Net)	-	440.455	-	-	440.455
Krediler (*)	1.125.448	2.236.664	5.381	40.150	3.407.643
İştirak, Bağlı Ortaklık ve Birlikte Kontrol Edilen					
Ortaklıklar (İş Ortaklıkları)	-	-	-	-	-
Vadeye Kadar Elde Tutulacak Yatırımlar (Net)	-	-	-	-	-
Riskten Korunma Amaçlı Türev Finansal Varlıklar	-	-	-	-	-
Maddi Duran Varlıklar (Net)	-	5	-	-	5
Maddi Olmayan Duran Varlıklar (Net)	-	-	-	-	-
Diğer Varlıklar (**)	10.668	69.572	172	10.175	90.587
Toplam Varlıklar	1.207.290	3.818.293	5.606	112.649	5.143.838
Yükümlülükler					
Bankalar Mevduatı	306	13.048	16	105	13.475
Döviz Tevdiat Hesabı	1.477.588	2.261.426	2.356	668.613	4.409.983
Para Piyasalarına Borçlar	-	-	-	-	-
Alınan Krediler	390.882	3.395.051	-	252	3.786.185
İhraç Edilen Menkul Kıymetler (Net)	-	-	-	-	-
Muhtelif Borçlar	330	1.630	-	39	1.999
Riskten Korunma Amaçlı Türev Finansal Borçlar	-	-	-	-	-
Diğer Yükümlülükler	20.218	49.069	61	8.687	78.035
Toplam Yükümlülükler	1.889.324	5.720.224	2.433	677.696	8.289.677
Net Bilanço Pozisyonu	(682.034)	(1.901.931)	3.173	(565.047)	(3.145.839)
Net Nazım Hesap Pozisyonu	763.145	1.760.012	(3.217)	559.863	3.079.803
Türev Finansal Araçlardan Alacaklar	2.421.403	5.345.361	32.661	1.067.504	8.866.929
Türev Finansal Araçlardan Borçlar	1.658.258	3.585.349	35.878	507.641	5.787.126
Gayrinakdi Krediler	317.381	1.802.443	29.394	32.215	2.181.433
Önceki Dönem - 31 Aralık 2010					
Toplam Varlıklar	889.266	2.468.788	9.268	102.011	3.469.333
Toplam Yükümlülükler	1.448.603	4.741.817	851	501.335	6.692.606
Net Bilanço Pozisyonu	(559.337)	(2.273.029)	8.417	(399.324)	(3.223.273)
Net Nazım Hesap Pozisyonu	545.751	2.158.907	(7.322)	396.602	3.093.938
Türev Finansal Araçlardan Alacaklar	1.514.761	5.001.338	8.120	582.747	7.106.966
Türev Finansal Araçlardan Borçlar	969.010	2.842.431	15.442	186.145	4.013.028
Gayrinakdi Krediler	212.654	1.595.147	63.352	33.304	1.904.457

(*) 30 Haziran 2011 tarihi itibarıyla 1.167.300 TL tutarında dövizde endeksli kredi (31 Aralık 2010: 788.788 TL) ve 32.580 TL tutarında yabancı para faktoring alacaklarını (31 Aralık 2010: 22.626 TL) içermektedir.

(**) 30 Haziran 2011 tarihi itibarıyla diğer varlıklar içerisinde 4.085 TL (31 Aralık 2010: 826 TL) tutarında peşin ödenmiş giderler hesaplamaya dahil edilmemiştir.

**30 HAZİRAN 2011 TARİHİ İTİBARIYLA KONSOLİDE OLMAYAN
FİNANSAL TABLOLARA İLİŞKİN AÇIKLAMA VE DİPNOTLAR**

(Tutarlar aksi belirtilmedikçe Bin Türk Lirası ("TL") olarak ifade edilmiştir.)

V. KUR RİSKİNE İLİŞKİN AÇIKLAMALAR (Devamı)

Alım satım amaçlı türev finansal varlıklar altında gösterilen 44.284 TL (31 Aralık 2010: 15.909 TL) tutarında yabancı para alım işlemleri gerçeğe uygun değer farkı ile alım satım amaçlı türev finansal borçlar altında gösterilen 48.815 TL (31 Aralık 2010: 18.841 TL) tutarında para satım işlemleri gerçeğe uygun değer farkı söz konusu işlemlerin nominal tutarları türev finansal alacaklar ve borçlar altında gösterildiği ve bilanço dışı pozisyona yansıtıldığı için bilanço içi pozisyona dahil edilmemektedir.

30 Haziran 2011 tarihi itibarıyla Banka'nın sahip olduğu döviz pozisyonunun TL'nin yabancı paralar karşısında %10 değer kaybetmesi ve diğer tüm değişkenlerin sabit olduğu varsayımı altında, kur farkı zararı olarak vergi etkisi dikkate alınmadan net kârda ve özkaynakta yaratacağı değişimler aşağıda belirtilmiştir:

	Cari Dönem 30 Haziran 2011		Önceki Dönem 31 Aralık 2010	
	Gelir tablosu	Özkaynak (*)	Gelir tablosu	Özkaynak (*)
ABD Doları	(14.422)	(14.192)	(11.655)	(11.412)
Avro	8.111	8.111	(1.359)	(1.359)
Diğer para birimleri	(523)	(523)	(163)	(163)
Toplam	(6.834)	(6.604)	(13.177)	(12.934)

(*) Özkaynak etkisi gelir tablosu etkilerini de içermektedir.

30 Haziran 2011 tarihi itibarıyla TL'nin, diğer döviz cinsleri karşısında %10 oranında değer kazanması ve diğer tüm değişkenlerin aynı kalması varsayımı altında, yabancı para biriminde olan varlık ve yükümlülüklerden değişim, yukarıdaki tabloda gösterilen değer artışı ile aynı tutarda ancak ters yönde etkiye sahip olacaktır.

VI. FAİZ ORANI RİSKİNE İLİŞKİN AÇIKLAMALAR

a. Varlıkların, yükümlülüklerin ve bilanço dışı kalemlerin faize duyarlılığı:

Bankacılık sektörünün yapısal riski olan uzun vadeli aktiflerin çok kısa vadeli mevduatlar ile fonlanması zorunluluğu nedeni ile banka bilançosunda kısa vadede faize duyarlı açık söz konusudur. Faize duyarlı varlık ve yükümlülüklerin oluşturacağı muhtemel faiz riskine karşın türev araçlar kullanılmakta, bilanço içi ve dışı faiz oranı riskini azaltacak faiz futures ve swap işlemleri yapılmaktadır. Mevduat tabanı modellenmesi varsayımları altında stres senaryoları ile bilançonun faiz riski duyarlılığı sürekli test edilmektedir.

b. Piyasa faiz oranlarındaki dalgalanmaların Banka'nın finansal pozisyonları ve nakit akışları üzerindeki beklenen etkileri, faiz gelirlerine ilişkin beklentileri, banka yönetim kurulunun günlük faiz oranlarına getirdiği sınırlamalar:

Bankada faiz oranı riski yönetiminde "Net Bugünkü Değer Baz Puan" yöntemi uygulanmaktadır. Bu yöntem, bilançonun faiz riski hassasiyetini günlük olarak döviz kurları ve vadeler bazında ölçmekte kullanılmaktadır. Bu yöntem sonucunda döviz kuru ve vadeler bazında azami faiz değişimi limitleri belirlenmekte ve Banka Yönetim Kurulu tarafından onaylanmaktadır. Limitlere uygunluk bağımsız birimler tarafından takip edilmekte, raporlanmakta ve limitlere uygunluk sağlanmaktadır. Banka ayrıca, tüm faize duyarlı aktif-pasiflerinin getiri değişkenliği üzerinden Riske Maruz Değer hesaplamakta ve azami zarar limitleri belirlemektedir.

c. Banka'nın, cari yılda karşılaştığı faiz oranı riski dolayısıyla alınan önlemler ve bunun gelecek dönemde net gelir ve özkaynaklarda beklenen etkileri:

Banka, cari dönemde konut kredileri ve diğer uzun vadeli kredilerdeki faiz oranı ve erken ödeme riskini yönetmek için türev finansal araçları fayda maliyet analizleri de dikkate alarak etkin bir biçimde kullanmış, global ve yerel piyasalardaki dalgalanmalara karşı riski azaltmıştır.

**30 HAZİRAN 2011 TARİHİ İTİBARIYLA KONSOLİDE OLMAYAN
FİNANSAL TABLOLARA İLİŞKİN AÇIKLAMA VE DİPNOTLAR**

(Tutarlar aksi belirtilmedikçe Bin Türk Lirası (“TL”) olarak ifade edilmiştir.)

VI. FAİZ ORANI RİSKİNE İLİŞKİN AÇIKLAMALAR (Devamı)

Faiz oranlarındaki artışlar, Banka finansal pozisyonu üzerinde sınırlı da olsa olumsuz bir etkiye sahip olup, Banka özkaynak yapısı faiz oranlarındaki olası dalgalanmaların olumsuz etkilerini karşılayabilecek seviyededir.

Banka, faiz oranlarına duyarlılığını günlük olarak takip etmekte ve net faiz gelirindeki etkisini senaryo analizleri ile düzenli olarak gözlemektedir. Senaryo analizlerinde vadesiz döviz mevduatları ve sermaye üzerinde davranışsal modelleme yapılmaktadır. Model parametreleri, Aktif-Pasif Komitesinin onayı ile belirlenmektedir.

d. Varlıkların, yükümlülüklerin ve nazım kalemlerin faize duyarlılığı (Yeniden fiyatlandırmaya kalan süreler itibarıyla):

Cari Dönem Sonu - 30 Haziran 2011	1 Aya Kadar	1-3 Ay	3-12 Ay	1-5 Yıl	5 Yıl ve Üzeri	Faizsiz	Toplam
Varlıklar							
Nakit Değerler ve Merkez Bankası	1.961.539	-	-	-	-	1.126.589	3.088.128
Bankalar	663.954	100.023	-	-	-	94.816	858.793
Gerçeğe Uygun Değer Farkı Kâr / Zarara Yansıtılan Finansal Varlıklar (Net)	61.585	28.682	92.042	112.286	5.953	-	300.548
Para Piyasalarından Alacaklar	1.474.236	190.117	-	-	-	-	1.664.353
Satılmaya Hazır Finansal Varlıklar (Net)	70.303	101.657	852.022	1.633.670	73.342	2.000	2.732.994
Krediler(*)	3.869.257	729.809	4.207.998	2.837.393	800.517	154.066	12.599.040
Vadeye Kadar Elde Tutulacak Yatırımlar (Net)	-	-	-	-	-	-	-
Diğer Varlıklar	-	-	-	-	-	795.015	795.015
Toplam Varlıklar	8.100.874	1.150.288	5.152.062	4.583.349	879.812	2.172.486	22.038.871
Yükümlülükler							
Bankalar Mevduatı	7.399	-	24.224	-	-	118.309	149.932
Diğer Mevduat	6.920.030	2.874.313	322.071	13.665	-	2.230.792	12.360.871
Para Piyasalarına Borçlar	-	-	-	-	-	-	-
Muhtelif Borçlar	-	-	-	-	-	420.728	420.728
İhraç Edilen Menkul Kıymetler (Net)	-	-	-	-	-	-	-
Alınan Krediler	3.022.769	1.256.302	1.146.082	98.837	195.300	-	5.719.290
Diğer Yükümlülükler (**)	35.384	12.027	40.065	152	-	3.300.422	3.388.050
Toplam Yükümlülükler	9.985.582	4.142.642	1.532.442	112.654	195.300	6.070.251	22.038.871
Bilançodaki Uzun Pozisyon	-	-	3.619.620	4.470.695	684.512	-	8.774.827
Bilançodaki Kısa Pozisyon	(1.884.708)	(2.992.354)	-	-	-	(3.897.765)	(8.774.827)
Nazım Hesaplardaki Uzun Pozisyon	118.105	43.842	-	-	274.485	-	436.432
Nazım Hesaplardaki Kısa Pozisyon	-	-	(71.427)	(306.649)	-	-	(378.076)
Toplam Pozisyon	(1.766.603)	(2.948.512)	3.548.193	4.164.046	958.997	(3.897.765)	58.356

(*) Krediler 286.059 TL tutarında faktoring alacaklarını da içermektedir.

(**) Özkaynaklar “Diğer yükümlülükler” içinde “Faizsiz” sütununda gösterilmiştir.

**30 HAZİRAN 2011 TARİHİ İTİBARIYLA KONSOLİDE OLMAYAN
FİNANSAL TABLOLARA İLİŞKİN AÇIKLAMA VE DİPNOTLAR**

(Tutarlar aksi belirtilmedikçe Bin Türk Lirası (“TL”) olarak ifade edilmiştir.)

VI. FAİZ ORANI RİSKİNE İLİŞKİN AÇIKLAMALAR (Devamı)

Önceki Dönem Sonu - 31 Aralık 2010	1 Aya Kadar	1-3 Ay	3-12 Ay	1-5 Yıl	5 Yıl ve Üzeri	Faizsiz	Toplam
Varlıklar							
Nakit Değerler ve Merkez Bankası	-	-	-	-	-	918.552	918.552
Bankalar	161.568	11.101	-	-	-	116.027	288.696
Gerçeğe Uygun Değer Farkı Kâr / Zarara Yansıtılan Finansal Varlıklar (Net)	77.781	18.749	74.023	180.935	43.720	-	395.208
Para Piyasalarından Alacaklar	2.436.870	-	-	-	-	-	2.436.870
Satılmaya Hazır Finansal Varlıklar (Net)	310.642	46.687	450.419	2.167.042	188.133	2.000	3.164.923
Krediler(*)	3.141.944	2.381.120	1.138.864	2.228.297	743.954	212.565	9.846.744
Vadeye Kadar Elde Tutulacak Yatırımlar (Net)	-	-	-	-	-	-	-
Diğer Varlıklar	-	-	-	-	-	686.326	686.326
Toplam Varlıklar	6.128.805	2.457.657	1.663.306	4.576.274	975.807	1.935.470	17.737.319
Yükümlülükler							
Bankalar Mevduatı	329.239	-	29.579	-	-	110.129	468.947
Diğer Mevduat	6.071.226	1.800.629	376.590	4.780	-	1.981.282	10.234.507
Para Piyasalarına Borçlar	-	-	-	-	-	-	-
Muhtelif Borçlar	-	-	-	-	-	371.554	371.554
İhraç Edilen Menkul Kıymetler (Net)	-	-	-	-	-	-	-
Alınan Krediler	949.578	824.117	1.235.262	194.685	211.119	-	3.414.761
Diğer Yükümlülükler (**)	74.349	5.823	15.172	303	-	3.151.903	3.247.550
Toplam Yükümlülükler	7.424.392	2.630.569	1.656.603	199.768	211.119	5.614.868	17.737.319
Bilançodaki Uzun Pozisyon	-	-	6.703	4.376.506	764.688	-	5.147.897
Bilançodaki Kısa Pozisyon	(1.295.587)	(172.912)	-	-	-	(3.679.398)	(5.147.897)
Nazım Hesaplardaki Uzun Pozisyon	449.123	35.575	-	-	-	-	484.698
Nazım Hesaplardaki Kısa Pozisyon	-	-	(2.118)	(353.126)	-	-	(355.244)
Toplam Pozisyon	(846.464)	(137.337)	4.585	4.023.380	764.688	(3.679.398)	129.454

(*) Krediler 175.081 TL tutarında faktoring alacaklarını da içermektedir.

(**) Özkaynaklar “Diğer yükümlülükler” içinde “Faizsiz” sütununda gösterilmiştir.

e. Parasal finansal araçlara uygulanan ortalama faiz oranları:

Cari Dönem Sonu - 30 Haziran 2011	AVRO	ABD Doları	Yen	TL
Varlıklar				
	%	%	%	%
Nakit Değerler ve Merkez Bankası	-	-	-	-
Bankalar	-	0,07	-	8,56
Gerçeğe Uygun Değer Farkı Kâr / Zarara Yansıtılan Finansal Varlıklar (Net)	4,74	6,38	-	6,68
Para Piyasalarından Alacaklar	-	-	-	8,46
Satılmaya Hazır Finansal Varlıklar (Net)	-	2,66	-	9,83
Krediler	5,61	3,91	4,09	11,07
Vadeye Kadar Elde Tutulacak Yatırımlar (Net)	-	-	-	-
Yükümlülükler				
Bankalar Mevduatı	-	0,08	-	8,72
Diğer Mevduat	2,22	2,02	1,46	8,70
Para Piyasalarına Borçlar	-	-	-	-
Muhtelif Borçlar	-	-	-	-
İhraç Edilen Menkul Kıymetler (Net)	-	-	-	-
Diğer Mali Kuruluşlardan Sağlanan Fonlar	2,54	1,02	-	10,03

30 HAZİRAN 2011 TARİHİ İTİBARIYLA KONSOLİDE OLMAYAN FİNANSAL TABLOLARA İLİŞKİN AÇIKLAMA VE DİPNOTLAR

(Tutarlar aksi belirtilmedikçe Bin Türk Lirası ("TL") olarak ifade edilmiştir.)

VI. FAİZ ORANI RİSKİNE İLİŞKİN AÇIKLAMALAR (Devamı)

Önceki Dönem Sonu - 31 Aralık 2010	AVRO	ABD Doları	Yen	TL
	%	%	%	%
Varlıklar				
Nakit Değerler ve Merkez Bankası	-	-	-	-
Bankalar	-	0,10	-	7,14
Gerçeğe Uygun Değer Farkı Kâr / Zarara Yansıtılan Finansal Varlıklar (Net)	5,51	6,11	-	4,90
Para Piyasalarından Alacaklar	-	-	-	6,81
Satılmaya Hazır Finansal Varlıklar (Net)	-	2,70	-	10,17
Krediler	5,18	4,27	4,80	14,00
Vadeye Kadar Elde Tutulacak Yatırımlar (Net)	-	-	-	-
Yükümlülükler				
Bankalar Mevduatı	-	1,04	-	6,75
Diğer Mevduat	1,80	1,79	1,85	7,92
Para Piyasalarına Borçlar	-	-	-	-
Muhtelif Borçlar	-	-	-	-
İhraç Edilen Menkul Kıymetler (Net)	-	-	-	-
Diğer Mali Kuruluşlardan Sağlanan Fonlar	2,21	1,51	-	11,71

VII. LİKİDİTE RİSKİNE İLİŞKİN AÇIKLAMALAR

- a. **Banka'nın mevcut likidite riskinin kaynağı ve alınması gereken tedbirlerin alınıp alınmadığı, banka yönetim kurulunun acil likidite ihtiyacının karşılanabilmesi ve vadesi gelmiş borçların ödenebilmesi için kullanılabilir fon kaynaklarına getirdiği sınırlamalar:**

Likidite riski, ilgili zaman dilimlerinde beklenen nakit akışı, bilançodaki aktiflerin kredi kalitesi, mevduat yaygınlığı/kalitesi ve çeşitli kayıp olasılıkları gibi temel faktörler dikkate alınarak yönetilmektedir. İlke olarak ihtiyatlı likidite rezervi tutulmaktadır.

Çeşitli likidite krizi senaryolarına göre likidite kriz yönetimi imkanları hazır bulundurulmaktadır.

- b. **Ödemelerin, varlık ve yükümlülükler ile faiz oranlarının uyumu varsa mevcut uyumsuzluğun kârlılık üzerindeki muhtemel etkisi:**

Banka yükümlülüklerini varlıklarına göre daha hızlı fiyatladığı için genel faiz hadlerindeki düşüşten olumlu, yükselişlerden olumsuz etkilenmektedir. Bu etki belirli limitler dahilinde yönetilmektedir.

- c. **Banka'nın kısa ve uzun vadeli likidite ihtiyacının karşılandığı iç ve dış kaynaklar, kullanılmayan önemli likidite kaynakları:**

Banka, likidite riskinden korunmak amacıyla gerekli rezerv birikimini ihtiyatlı bir şekilde sürekli bulundurmaktadır. Piyasalarda belirsizliğin arttığı dönemlerde ihtiyatlılık derecesi de arttırılmaktadır. Banka çeşitli kriz senaryolarında kullanmak üzere borçlanma imkanlarını hazır tutmakta ve gerek yurt içi gerekse yurt dışı finansal kurumlar nezdindeki çeşitli borçlanma imkanlarını sorgulamaktadır.

- d. **Banka'nın nakit akışlarının miktar ve kaynaklarının değerlendirilmesi:**

Yukarıdaki maddelerde de açıklandığı üzere Banka nakit çıkışlarını tam olarak ve zamanında karşılayacak düzeyde ve nitelikte nakit mevcuduna ve nakit girişine sahiptir.

HSBC BANK A.Ş.

30 HAZİRAN 2011 TARİHİ İTİBARIYLA KONSOLİDE OLMAYAN FİNANSAL TABLOLARA İLİŞKİN AÇIKLAMA VE DİPNOTLAR

(Tutarlar aksi belirtilmedikçe Bin Türk Lirası ("TL") olarak ifade edilmiştir.)

VII. LİKİDİTE RİSKİNE İLİŞKİN AÇIKLAMALAR (Devamı)

e. Aktif ve pasif kalemlerin kalan vadelerine göre gösterimi:

Cari Dönem - 30 Haziran 2011	Vadesiz	1 Aya Kadar	1-3 Ay	3-12 Ay	1-5 Yıl	5 Yıl ve Üzeri	Dağıtıl- mayan (*)	Toplam
Varlıklar								
Nakit Değerler ve Merkez Bankası	2.451.123	637.005	-	-	-	-	-	3.088.128
Bankalar	94.816	663.954	100.023	-	-	-	-	858.793
Gerçeğe Uygun Değer Farkı Kâr / Zarara Yansıtılan Finansal Varlıklar (Net)	-	43.852	24.701	93.111	129.323	9.561	-	300.548
Para Piyasalarından Alacaklar	-	1.474.236	190.117	-	-	-	-	1.664.353
Satılmaya Hazır Finansal Varlıklar (Net)	2.000	-	48.161	852.022	1.757.469	73.342	-	2.732.994
Krediler (***)	-	3.427.779	2.157.600	2.108.518	3.810.661	940.416	154.066	12.599.040
Vadeye Kadar Elde Tutulacak Yatırımlar (Net)	-	-	-	-	-	-	-	-
Diğer Varlıklar (*)	-	402.768	28.048	224	24.149	-	339.826	795.015
Toplam Varlıklar	2.547.939	6.649.594	2.548.650	3.053.875	5.721.602	1.023.319	493.892	22.038.871
Yükümlülükler								
Bankalar Mevduatı	118.309	7.399	-	24.224	-	-	-	149.932
Diğer Mevduat	2.230.792	6.920.030	2.874.313	322.071	13.665	-	-	12.360.871
Alınan Krediler	-	2.499.379	963.598	930.844	1.130.169	195.300	-	5.719.290
Para Piyasalarına Borçlar	-	-	-	-	-	-	-	-
İhraç Edilen Menkul Değerler (Net)	-	-	-	-	-	-	-	-
Muhtelif Borçlar	-	188.728	103.471	125.847	2.682	-	-	420.728
Diğer Yükümlülükler (**)	-	29.697	14.694	64.314	408.596	2.432	2.868.317	3.388.050
Toplam Yükümlülükler	2.349.101	9.645.233	3.956.076	1.467.300	1.555.112	197.732	2.868.317	22.038.871
Likidite Açığı	198.838	(2.995.639)	(1.407.426)	1.586.575	4.166.490	825.587	(2.374.425)	-
Önceki Dönem - 31 Aralık 2010								
Toplam Aktifler	525.782	6.621.685	1.777.800	1.809.769	5.229.058	1.201.533	571.692	17.737.319
Toplam Yükümlülükler	2.091.411	7.299.258	2.101.960	2.059.452	893.200	211.119	3.080.919	17.737.319
Likidite Açığı	(1.565.629)	(677.573)	(324.160)	(249.683)	4.335.858	990.414	(2.509.227)	-

(*) Bilanço oluşturulan aktif hesaplardan sabit kıymetler, iştirak ve bağlı ortaklıklar, ayniyat mevcudu, peşin ödenmiş giderler ve takipteki alacaklar gibi bankacılık faaliyetlerinin sürdürülmesi için gereksinim duyulan, kısa zamanda nakde dönüşme şansı bulunmayan diğer aktif nitelikli hesaplar buraya kaydedilir.

(**) Özkaynaklar "Diğer yükümlülükler" içinde "Dağıtılmayan" sütununda gösterilmiştir.

(***) Krediler 286.059 TL (31 Aralık 2010: 175.081 TL) tutarında faktoring alacaklarını da içermektedir.

VIII. FİNANSAL VARLIK VE BORÇLARIN GERÇEĞE UYGUN DEĞERİ İLE GÖSTERİLMESİNE İLİŞKİN AÇIKLAMALAR

Ara dönem finansal tablo açıklamalarına tabi değildir.

**30 HAZİRAN 2011 TARİHİ İTİBARIYLA KONSOLİDE OLMAYAN
FİNANSAL TABLOLARA İLİŞKİN AÇIKLAMA VE DİPNOTLAR**

(Tutarlar aksi belirtilmedikçe Bin Türk Lirası ("TL") olarak ifade edilmiştir.)

IX. BAŞKALARININ NAM VE HESABINA YAPILAN İŞLEMLER, İNANCA DAYALI İŞLEMLERE İLİŞKİN AÇIKLAMALAR

Ara dönem finansal tablo açıklamalarına tabi değildir.

X. FAALİYET BÖLÜMLERİNE İLİŞKİN AÇIKLAMALAR

Banka; bireysel, kurumsal ve ticari bankacılık, işletme bankacılığı, özel bankacılık, finansal hizmetler, yatırım bankacılığı, hazine ve sermaye piyasaları alanlarında hizmet vermektedir.

Bireysel Bankacılık alanında; banka kartı, kredi kartları, mevduat ürünleri, bireysel krediler, ödeme ve tahsilatlar, premier müşteri hizmetleri, saklama hizmetleri, finansal planlama ve sigorta ürünleri hizmetleri, kurumsal ve ticari bankacılık alanında; krediler, ticari kart, dış ticaret finansmanı, yapılandırılmış ticaret finansmanı, proje ve ihracat finansmanı, sendikasyonlar, saklama hizmetleri, nakit ve risk yönetimi hizmetleri sunulmaktadır. İşletme bankacılığı alanında ise müşterilere; kredi ve yatırım hizmetleri, ticari kart, sigorta ürünleri, nakit ve risk yönetimi hizmetleri sunulmaktadır. Ayrıca Banka, müşterilerine menkul kıymet işlemleri, altın ve döviz işlemleri, türev işlemler ve para piyasası işlemleri alanlarında finansal hizmetleri de sunmaktadır.

	Bireysel Bankacılık	Kurumsal ve Yatırım Bankacılığı	Hazine ve Sermaye Piyasaları	Diğer	Banka'nın Toplam Faaliyeti
Cari Dönem - 30 Haziran 2011					
Faaliyet Gelirleri	430.555	183.696	85.688	-	699.939
Diğer	-	-	-	-	-
Faaliyet Geliri	430.555	183.696	85.688	-	699.939
Bölümün Net Kazancı	-	-	-	-	-
Dağıtılmamış Maliyetler	-	-	-	-	-
Faaliyet Kârı	6.640	69.191	51.923	-	127.754
İştiraklerden Elde Edilen Gelir	15.981	-	-	-	15.981
Vergi Öncesi Kâr	22.621	69.191	51.923	-	143.735
Vergi Karşılığı(*)	-	-	-	32.197	32.197
Vergi Sonrası Kâr	22.621	69.191	51.923	(32.197)	111.538
Azınlık Hakları	-	-	-	-	-
Dönem Net Kârı	22.621	69.191	51.923	(32.197)	111.538
Bölüm Varlıkları	6.937.313	6.413.912	8.652.623	-	22.003.848
İştirak ve Bağlı Ortaklıklar	270	-	34.753	-	35.023
Dağıtılmamış Varlıklar	-	-	-	-	-
Toplam Varlıklar	6.937.583	6.413.912	8.687.376	-	22.038.871
Bölüm Yükümlülükleri	11.786.469	4.421.381	5.831.021	-	22.038.871
Dağıtılmamış Yükümlülükler	-	-	-	-	-
Toplam Yükümlülükler	11.786.469	4.421.381	5.831.021	-	22.038.871
Diğer Bölüm Kalemleri	(16.876)	(8.891)	(11.877)	-	(37.644)
Sermaye Yatırımı	-	-	-	-	-
Amortisman	(27.650)	(8.891)	(1.103)	-	(37.644)
Değer Azalışı	(533)	-	(10.774)	-	(11.307)
Nakit Dışı Diğer Gelir-Gider	11.307	-	-	-	11.307
Yeniden Yap. Maliyetleri	-	-	-	-	-

(*) Vergi karşılığı dağıtılmamıştır.

**30 HAZİRAN 2011 TARİHİ İTİBARIYLA KONSOLİDE OLMAYAN
FİNANSAL TABLOLARA İLİŞKİN AÇIKLAMA VE DİPNOTLAR**

(Tutarlar aksi belirtilmedikçe Bin Türk Lirası (“TL”) olarak ifade edilmiştir.)

X. FAALİYET BÖLÜMLERİNE İLİŞKİN AÇIKLAMALAR (Devamı)

	Bireysel Bankacılık	Kurumsal ve Yatırım Bankacılığı	Hazine ve Sermaye Piyasaları	Diğer	Banka'nın Toplam Faaliyeti
Önceki Dönem - 31 Aralık 2010					
Faaliyet Gelirleri (**)	346.990	251.972	123.885	21.078	743.925
Diğer (**)	-	-	-	-	-
Faaliyet Geliri (**)	346.990	251.972	123.885	21.078	743.925
Bölümün Net Kazancı (**)	-	-	-	-	-
Dağıtılmamış Maliyetler (**)	-	-	-	-	-
Faaliyet Kârı (**)	11.724	31.089	79.954	-	122.767
İştiraklerden Elde Edilen Gelir (**)	-	-	-	21.078	21.078
Vergi Öncesi Kâr (**)	11.724	31.089	79.954	21.078	143.845
Vergi Karşılığı(*) (**)	-	-	-	26.088	26.088
Vergi Sonrası Kâr (**)	11.724	31.089	79.954	(5.010)	117.757
Azınlık Hakları (**)	-	-	-	-	-
Dönem Net Kârı (**)	11.724	31.089	79.954	(5.010)	117.757
Bölüm Varlıkları	6.123.715	4.413.585	7.199.749	-	17.737.049
İştirak ve Bağlı Ortaklıklar	-	-	-	270	270
Dağıtılmamış Varlıklar	-	-	-	-	-
Toplam Varlıklar	6.123.715	4.413.585	7.234.502	270	17.737.319
Bölüm Yükümlülükleri	10.407.914	3.444.402	3.885.003	-	17.737.319
Dağıtılmamış Yükümlülükler	-	-	-	-	-
Toplam Yükümlülükler	10.407.914	3.444.402	3.885.003	-	17.737.319
Diğer Bölüm Kalemleri (**)	27.422	8.817	2.738	231.105	270.082
Sermaye Yatırımı	-	-	-	-	-
Amortisman	27.422	8.817	622	3.949	40.810
Değer Azalışı	-	-	2.116	646	2.762
Nakit Dışı Diğer Gelir-Gider	-	-	-	226.510	226.510
Yeniden Yap. Maliyetleri	-	-	-	-	-

(*) Vergi karşılığı dağıtılmamıştır.

(**) Gelir – gider kalemleri 30 Haziran 2010 tutarlarını ifade etmektedir.

**30 HAZİRAN 2011 TARİHİ İTİBARIYLA KONSOLİDE OLMAYAN
FİNANSAL TABLOLARA İLİŞKİN AÇIKLAMA VE DİPNOTLAR**

(Tutarlar aksi belirtilmedikçe Bin Türk Lirası (“TL”) olarak ifade edilmiştir.)

BEŞİNCİ BÖLÜM

**KONSOLİDE OLMAYAN FİNANSAL TABLOLARA İLİŞKİN
AÇIKLAMA VE DİPNOTLAR**

I. AKTİF KALEMLERE İLİŞKİN AÇIKLAMA VE DİPNOTLAR

a. Nakit değerler ve TCMB’ye ilişkin bilgiler:

1. Nakit Değerler ve TCMB’ye ilişkin bilgiler:

	Cari Dönem 30 Haziran 2011		Önceki Dönem 31 Aralık 2010	
	TP	YP	TP	YP
Kasa/Efektif	174.373	99.590	141.974	90.848
TCMB	1.961.539	852.622	175.529	510.200
Diğer	-	4	-	1
Toplam	2.135.912	952.216	317.503	601.049

2. TCMB hesabına ilişkin bilgiler:

	Cari Dönem 30 Haziran 2011		Önceki Dönem 31 Aralık 2010	
	TP	YP	TP	YP
Vadesiz Serbest Hesap	1.961.539	215.617	175.529	-
Vadeli Serbest Hesap	-	-	-	-
Vadeli Serbest Olmayan Hesap	-	-	-	-
Zorunlu Karşılık	-	637.005	-	510.200
Toplam	1.961.539	852.622	175.529	510.200

3. Zorunlu Karşılıklara ilişkin açıklamalar:

Türkiye’de faaliyet gösteren bankalar, TCMB’nin 2005/1 Sayılı “Zorunlu Karşılıklar Hakkında Tebliği”ne göre Türk parası ve yabancı para yükümlülükleri için aşağıdaki oranlar üzerinden T.C. Merkez Bankası nezdinde zorunlu karşılık tesis etmektedirler.

3(i). Türk parası yükümlülükler için:

- Vadesiz, ihbarlı mevduatlar ve özel cari hesaplarda yüzde 16,
- 1 aya kadar vadeli mevduat hesaplarında (1 ay dâhil) yüzde 16,
- 3 aya kadar vadeli mevduat hesaplarında (3 ay dâhil) yüzde 13,
- 6 aya kadar vadeli mevduat hesaplarında (6 ay dâhil) yüzde 9,
- 1 yıla kadar vadeli mevduat hesaplarında yüzde 6,
- 1 yıl ve 1 yıldan uzun vadeli mevduat ile birikimli mevduat hesaplarında yüzde 5,
- Mevduat dışındaki diğer yükümlülüklerde yüzde 13.

3(ii). Yabancı para yükümlülükler için:

- Vadesiz, ihbarlı DTH, yabancı para özel cari hesapları ile 1 aya kadar vadeli, 3aya kadar vadeli, 6 aya kadar vadeli ve 1 yıla kadar vadeli DTH hesaplarında yüzde 12,
- 1 yıl ve 1 yıldan uzun vadeli DTH hesapları ile birikimli DTH hesaplarında yüzde 11,
- 1 yıla kadar vadeli yabancı para diğer yükümlülüklerde (1 yıl dâhil) yüzde 12,
- 3 yıla kadar vadeli yabancı para diğer yükümlülüklerde (3 yıl dâhil) yüzde 11,5,
- 3 yıldan uzun vadeli yabancı para diğer yükümlülüklerde yüzde 11.

**30 HAZİRAN 2011 TARİHİ İTİBARIYLA KONSOLİDE OLMAYAN
FİNANSAL TABLOLARA İLİŞKİN AÇIKLAMA VE DİPNOTLAR**

(Tutarlar aksi belirtilmedikçe Bin Türk Lirası ("TL") olarak ifade edilmiştir.)

I. AKTİF KALEMLERE İLİŞKİN AÇIKLAMA VE DİPNOTLAR (Devamı)

b. Gerçeğe uygun değer farkı kâr/zarara yansıtılan finansal varlıklara ilişkin bilgiler:

1. Teminata verilen ve repo işlemine konu olan finansal varlıklar :

30 Haziran 2011 ve 31 Aralık 2010 tarihleri itibarıyla Banka'nın teminata verilen/bloke edilen gerçeğe uygun değer farkı kâr/zarara yansıtılan finansal varlığı bulunmamaktadır.

30 Haziran 2011 ve 31 Aralık 2010 tarihleri itibarıyla Banka'nın repo işlemine konu olan gerçeğe uygun değer farkı kâr/zarara yansıtılan finansal varlığı bulunmamaktadır.

30 Haziran 2011 tarihi itibarıyla Banka'nın 187.006 TL (31 Aralık 2010: 281.598 TL) tutarındaki gerçeğe uygun değer farkı kâr/zarara yansıtılan finansal varlıkları serbest depoda bulunmaktadır.

2. Alım satım amaçlı türev finansal varlıklara ilişkin pozitif farklar tablosu:

	Cari Dönem 30 Haziran 2011		Önceki Dönem 31 Aralık 2010	
	TP	YP	TP	YP
Vadeli İşlemler	13.765	27.986	4.485	3.810
Swap İşlemleri	47.864	13.040	89.272	6.729
Futures İşlemleri	-	75	-	13
Opsiyonlar	-	10.812	-	9.301
Diğer	-	-	-	-
Toplam	61.629	51.913	93.757	19.853

c. Bankalara ilişkin bilgiler:

1. Bankalar ve diğer mali kuruluşlara ilişkin bilgiler:

	Cari Dönem 30 Haziran 2011		Önceki Dönem 31 Aralık 2010	
	TP	YP	TP	YP
Bankalar	625.857	232.936	154.775	133.921
Yurtiçi	581.900	17.856	51.461	13
Yurtdışı	43.957	215.080	103.314	133.908
Yurtdışı Merkez ve Şubeler	-	-	-	-
Toplam	625.857	232.936	154.775	133.921

2. Yurtdışı bankalar hesabına ilişkin bilgiler:

Ara dönem finansal tablo açıklamalarına tabi değildir.

d. Satılmaya hazır finansal varlıklara ilişkin bilgiler, net değerleriyle:

1. Teminata verilen/bloke edilen ve repo işlemine konu olan finansal varlıklar:

30 Haziran 2011 tarihi itibarıyla Banka'nın 2.666.045 TL (31 Aralık 2010: 3.067.631 TL) tutarındaki satılmaya hazır finansal varlıkları teminata verilen/bloke edilenlerdir.

30 Haziran 2011 ve 31 Aralık 2010 tarihleri itibarıyla Banka'nın repo işlemine konu olan satılmaya hazır finansal varlığı bulunmamaktadır.

30 Haziran 2011 tarihi itibarıyla Banka'nın 64.949 TL (31 Aralık 2010: 95.292 TL) tutarındaki satılmaya hazır finansal varlıkları serbest depoda bulunmaktadır.

**30 HAZİRAN 2011 TARİHİ İTİBARIYLA KONSOLİDE OLMAYAN
FİNANSAL TABLOLARA İLİŞKİN AÇIKLAMA VE DİPNOTLAR**

(Tutarlar aksi belirtilmedikçe Bin Türk Lirası (“TL”) olarak ifade edilmiştir.)

I. AKTİF KALEMLERE İLİŞKİN AÇIKLAMA VE DİPNOTLAR (Devamı)

2. Satılmaya hazır finansal varlıklara ilişkin bilgiler:

	Cari Dönem 30 Haziran 2011	Önceki Dönem 31 Aralık 2010
Borçlanma Senetleri	2.741.766	3.166.901
Borsada İşlem Gören	2.741.766	3.166.901
Borsada İşlem Görmeyen	-	-
Hisse Senetleri	2.000	2.000
Borsada İşlem Gören	-	-
Borsada İşlem Görmeyen (*)	2.000	2.000
Değer Azalma Karşılığı (-)	10.772	3.978
Toplam	2.732.994	3.164.923

(*) Kredi Garanti Fonu'na ait tutar sermayede payı temsil edilen menkul değer olup satılmaya hazır finansal varlıklar içerisinde sınıflandırılmıştır.

e. Kredilere ilişkin açıklamalar:

1. Banka'nın ortaklarına ve mensuplarına verilen her çeşit kredi veya avansın bakiyesine ilişkin bilgiler:

	Cari Dönem 30 Haziran 2011		Önceki Dönem 31 Aralık 2010	
	Nakdi	Gayrinakdi	Nakdi	Gayrinakdi
Banka Ortaklarına Verilen Doğrudan Krediler	-	12.134	-	15.988
Tüzel Kişi Ortaklara Verilen Krediler	-	12.134	-	15.988
Gerçek Kişi Ortaklara Verilen Krediler	-	-	-	-
Banka Ortaklarına Verilen Dolaylı Krediler	6.439	498.827	4.836	292.883
Banka Mensuplarına Verilen Krediler	29.182	3	27.194	3
Toplam	35.621	510.964	32.030	308.874

**30 HAZİRAN 2011 TARİHİ İTİBARIYLA KONSOLİDE OLMAYAN
FİNANSAL TABLOLARA İLİŞKİN AÇIKLAMA VE DİPNOTLAR**

(Tutarlar aksi belirtilmedikçe Bin Türk Lirası ("TL") olarak ifade edilmiştir.)

I. AKTİF KALEMLERE İLİŞKİN AÇIKLAMA VE DİPNOTLAR (Devamı)

2. Birinci ve ikinci grup krediler, diğer alacaklar ile yeniden yapılandırılan ya da yeni bir itfa planına bağlanan krediler ve diğer alacaklara ilişkin bilgiler:

	Standart Nitelikli Krediler ve Diğer Alacaklar		Yakın İzlemedeki Krediler ve Diğer Alacaklar	
	Krediler ve Diğer Alacaklar	Yeniden Yapılandırılan ya da Yeni Bir İtfa Planına Bağlananlar	Krediler ve Diğer Alacaklar	Yeniden Yapılandırılan ya da Yeni Bir İtfa Planına Bağlananlar
İhtisas Dışı Krediler	12.171.724	-	255.826	17.424
İskonto ve İştira Senetleri	129.609	-	4.708	-
İhracat Kredileri	732.073	-	6.073	-
İthalat Kredileri	-	-	-	-
Mali Kesime Verilen Krediler	198.485	-	-	-
Yurtdışı Krediler	213.389	-	2.735	-
Tüketici Kredileri	3.010.753	-	59.896	-
Kredi Kartları	2.658.246	-	40.619	-
Kıymetli Maden Kredisi	20.299	-	-	-
Diğer (*)	5.208.870	-	141.795	17.424
İhtisas Kredileri	-	-	-	-
Diğer Alacaklar	-	-	-	-
Toplam	12.171.724	-	255.826	17.424

(*) 286.059 TL faktoring alacaklarını da içermektedir.

3. Vade yapısına göre nakdi kredilerin dağılımı:

Ara dönem finansal tablo açıklamalarına tabi değildir.

**30 HAZİRAN 2011 TARİHİ İTİBARIYLA KONSOLİDE OLMAYAN
FİNANSAL TABLOLARA İLİŞKİN AÇIKLAMA VE DİPNOTLAR**

(Tutarlar aksi belirtilmedikçe Bin Türk Lirası (“TL”) olarak ifade edilmiştir.)

I. AKTİF KALEMLERE İLİŞKİN AÇIKLAMA VE DİPNOTLAR (Devamı)

4. Tüketici kredileri, bireysel kredi kartları, personel kredileri ve personel kredi kartlarına ilişkin bilgiler:

	Kısa Vadeli	Orta ve Uzun Vadeli	Toplam
Tüketici Kredileri-TP	39.254	2.802.470	2.841.724
Konut Kredisi	559	1.326.066	1.326.625
Otomobil Kredisi	405	38.920	39.325
İhtiyaç Kredisi	38.290	1.437.484	1.475.774
Diğer	-	-	-
Tüketici Kredileri-Döviz Endeksli	-	56.040	56.040
Konut Kredisi	-	50.212	50.212
Otomobil Kredisi	-	85	85
İhtiyaç Kredisi	-	5.743	5.743
Diğer	-	-	-
Tüketici Kredileri-YP	-	-	-
Konut Kredisi	-	-	-
Otomobil Kredisi	-	-	-
İhtiyaç Kredisi	-	-	-
Diğer	-	-	-
Bireysel Kredi Kartları-TP	2.656.671	-	2.656.671
Taksitli	1.088.230	-	1.088.230
Taksitsiz	1.568.441	-	1.568.441
Bireysel Kredi Kartları-YP	6.664	-	6.664
Taksitli	-	-	-
Taksitsiz	6.664	-	6.664
Personel Kredileri-TP	1.313	17.863	19.176
Konut Kredisi	-	-	-
Otomobil Kredisi	-	-	-
İhtiyaç Kredisi	1.313	17.863	19.176
Diğer	-	-	-
Personel Kredileri-Döviz Endeksli	-	-	-
Konut Kredisi	-	-	-
Otomobil Kredisi	-	-	-
İhtiyaç Kredisi	-	-	-
Diğer	-	-	-
Personel Kredileri-YP	-	-	-
Konut Kredisi	-	-	-
Otomobil Kredisi	-	-	-
İhtiyaç Kredisi	-	-	-
Diğer	-	-	-
Personel Kredi Kartları-TP	9.969	-	9.969
Taksitli	5.257	-	5.257
Taksitsiz	4.712	-	4.712
Personel Kredi Kartları-YP	37	-	37
Taksitli	-	-	-
Taksitsiz	37	-	37
Kredili Mevduat Hesabı-TP (Gerçek Kişi)	153.709	-	153.709
Kredili Mevduat Hesabı-YP (Gerçek Kişi)	-	-	-
Toplam Tüketici Kredileri	2.867.617	2.876.373	5.743.990

30 HAZİRAN 2011 TARİHİ İTİBARIYLA KONSOLİDE OLMAYAN FİNANSAL TABLOLARA İLİŞKİN AÇIKLAMA VE DİPNOTLAR

(Tutarlar aksi belirtilmedikçe Bin Türk Lirası ("TL") olarak ifade edilmiştir.)

I. AKTİF KALEMLERE İLİŞKİN AÇIKLAMA VE DİPNOTLAR (Devamı)

5. Taksitli ticari krediler ve kurumsal kredi kartlarına ilişkin bilgiler:

	Kısa Vadeli	Orta ve Uzun Vadeli	Toplam
Taksitli Ticari Krediler-TP	74.972	745.606	820.578
İşyeri Kredileri	-	12.308	12.308
Otomobil Kredileri	854	40.534	41.388
İhtiyaç Kredileri	73.833	692.764	766.597
Diğer	285	-	285
Taksitli Ticari Krediler - Döviz Endeksli	11.382	272.885	284.267
İşyeri Kredileri	-	6.237	6.237
Otomobil Kredileri	241	9.985	10.226
İhtiyaç Kredileri	11.141	256.663	267.804
Diğer	-	-	-
Taksitli Ticari Krediler-YP	-	-	-
İşyeri Kredileri	-	-	-
Otomobil Kredileri	-	-	-
İhtiyaç Kredileri	-	-	-
Diğer	-	-	-
Kurumsal Kredi Kartları-TP	25.325	-	25.325
Taksitli	6.891	-	6.891
Taksitsiz	18.434	-	18.434
Kurumsal Kredi Kartları-YP	199	-	199
Taksitli	-	-	-
Taksitsiz	199	-	199
Kredili Mevduat Hesabı-TP (Tüzel Kişi)	110.604	-	110.604
Kredili Mevduat Hesabı-YP (Tüzel Kişi)	-	-	-
Toplam	222.482	1.018.491	1.240.973

6. Kredilerin kullanıcılar göre dağılımı:

Ara dönem finansal tablo açıklamalarına tabi değildir.

7. Yurtiçi ve yurtdışı kredilerin dağılımı:

	Cari Dönem 30 Haziran 2011	Önceki Dönem 31 Aralık 2010
Yurtiçi Krediler	12.228.850	9.485.745
Yurtdışı Krediler	216.124	148.434
Toplam	12.444.974	9.634.179

(*) 286.059 TL faktoring alacaklarını da içermektedir.

8. Bağlı ortaklık ve iştiraklere verilen krediler:

	Cari Dönem 30 Haziran 2011	Önceki Dönem 31 Aralık 2010
Bağlı Ortaklık ve İştiraklere Verilen Doğrudan Krediler	9	11
Bağlı Ortaklık ve İştiraklere Verilen Dolaylı Krediler	-	-
Toplam	9	11

30 HAZİRAN 2011 TARİHİ İTİBARIYLA KONSOLİDE OLMAYAN FİNANSAL TABLOLARA İLİŞKİN AÇIKLAMA VE DİPNOTLAR

(Tutarlar aksi belirtilmedikçe Bin Türk Lirası ("TL") olarak ifade edilmiştir.)

I. AKTİF KALEMLERE İLİŞKİN AÇIKLAMA VE DİPNOTLAR (Devamı)

9. Kredilere ilişkin olarak ayrılan özel karşılıklar:

	Cari Dönem 30 Haziran 2011	Önceki Dönem 31 Aralık 2010
Tahsil İmkânı Sınırlı Krediler ve Diğer Alacaklar İçin Ayrılanlar	15.277	25.627
Tahsili Şüpheli Krediler ve Diğer Alacaklar İçin Ayrılanlar	46.410	82.939
Zarar Niteliğindeki Krediler ve Diğer Alacaklar İçin Ayrılanlar	649.627	600.586
Toplam	711.314	709.152

10. Donuk alacaklara ilişkin bilgiler (Net):

10(i). Donuk alacaklardan Banka'ca yeniden yapılandırılan ya da yeni bir itfa planına bağlanan krediler ve diğer alacaklara ilişkin bilgiler:

	III. Grup Tahsil İmkânı Sınırlı Krediler ve Diğer Alacaklar	IV. Grup Tahsili Şüpheli Krediler ve Diğer Alacaklar	V. Grup Zarar Niteliğindeki Krediler ve Diğer Alacaklar
Cari Dönem: 30 Haziran 2011	1.774	5.646	25.574
(Özel Karşılıklardan Önceki Brüt Tutarlar)			
Yeniden Yapılandırılan Krediler ve Diğer Alacaklar	1.769	2.145	19.233
Yeniden Bir İtfa Planına Bağlanan Krediler ve Diğer Alacaklar	5	3.501	6.341
Önceki Dönem: 31 Aralık 2010	1.152	5.557	29.292
(Özel Karşılıklardan Önceki Brüt Tutarlar)			
Yeniden Yapılandırılan Krediler ve Diğer Alacaklar	1.146	1.236	21.357
Yeniden Bir İtfa Planına Bağlanan Krediler ve Diğer Alacaklar	6	4.321	7.935

10(ii). Toplam donuk alacak hareketlerine ilişkin bilgiler:

	III. Grup Tahsil İmkânı Sınırlı Krediler ve Diğer Alacaklar	IV. Grup Tahsili Şüpheli Krediler ve Diğer Alacaklar	V. Grup Zarar Niteliğindeki Kredi ve Diğer Alacaklar
Önceki Dönem Sonu Bakiyesi: 31 Aralık 2010	127.474	101.369	692.874
Dönem İçinde İntikal (+)	55.013	29.202	14.860
Diğer Donuk Alacak Hesaplarından Giriş (+)	-	60.469	80.469
Diğer Donuk Alacak Hesaplarına Çıkış (-)	64.251	76.687	-
Dönem İçinde Tahsilat (-)	59.737	27.754	65.866
Aktiften Silinen (-)	-	-	2.055
Kurumsal ve Ticari Krediler	-	-	5
Bireysel Krediler	-	-	2.050
Kredi Kartları	-	-	-
Diğer	-	-	-
Dönem Sonu Bakiyesi: 30 Haziran 2011	58.499	86.599	720.282
Özel Karşılık (-)	15.277	46.410	649.627
Bilançodaki Net Bakiyesi	43.222	40.189	70.655

30 HAZİRAN 2011 TARİHİ İTİBARIYLA KONSOLİDE OLMAYAN FİNANSAL TABLOLARA İLİŞKİN AÇIKLAMA VE DİPNOTLAR

(Tutarlar aksi belirtilmedikçe Bin Türk Lirası ("TL") olarak ifade edilmiştir.)

I. AKTİF KALEMLERE İLİŞKİN AÇIKLAMA VE DİPNOTLAR (Devamı)

10(iii). Yabancı para olarak kullanılan kredilerden kaynaklanan donuk alacaklara ilişkin bilgiler:

	III. Grup	IV. Grup	V. Grup
	Tahsil İmkamı Sınırlı Krediler ve Diğer Alacaklar	Tahsili Şüpheli Krediler ve Diğer Alacaklar	Zarar Niteliğindeki Krediler ve Diğer Alacaklar
Cari Dönem: 30 Haziran 2011			
Dönem Sonu Bakiyesi	784	-	103.153
Özel Karşılık (-)	117	-	103.153
Bilançodaki Net Bakiyesi	667	-	-
Önceki Dönem: 31 Aralık 2010			
Dönem Sonu Bakiyesi	-	-	103.204
Özel Karşılık (-)	-	-	102.502
Bilançodaki Net Bakiyesi	-	-	702

10(iv). Donuk alacakların kullanıcı gruplarına göre brüt ve net tutarlarının gösterimi:

	III. Grup	IV. Grup	V. Grup
	Tahsil İmkamı Sınırlı Krediler ve Diğer Alacaklar	Tahsili Şüpheli Krediler ve Diğer Alacaklar	Zarar Niteliğindeki Krediler ve Diğer Alacaklar
Cari Dönem (Net): 30 Haziran 2011			
Gerçek ve Tüzel Kişilere Kullanılan Krediler (Brüt)	58.499	86.599	620.066
Özel Karşılık Tutarı (-)	15.277	46.410	549.411
Gerçek ve Tüzel Kişilere Kullanılan Krediler (Net)	43.222	40.189	70.655
Bankalar (Brüt)	-	-	100.216
Özel Karşılık Tutarı (-)	-	-	100.216
Bankalar (Net)	-	-	-
Diğer Kredi ve Alacaklar (Brüt)	-	-	-
Özel Karşılık Tutarı (-)	-	-	-
Diğer Kredi ve Alacaklar (Net)	-	-	-
Önceki Dönem (Net): 31 Aralık 2010			
Gerçek ve Tüzel Kişilere Kullanılan Krediler (Brüt)	127.474	101.369	592.658
Özel Karşılık Tutarı (-)	25.627	82.939	500.370
Gerçek ve Tüzel Kişilere Kullanılan Krediler (Net)	101.847	18.430	92.288
Bankalar (Brüt)	-	-	100.216
Özel Karşılık Tutarı (-)	-	-	100.216
Bankalar (Net)	-	-	-
Diğer Kredi ve Alacaklar (Brüt)	-	-	-
Özel Karşılık Tutarı (-)	-	-	-
Diğer Kredi ve Alacaklar (Net)	-	-	-

11. Zarar niteliğindeki krediler ve diğer alacaklar için tasfiye politikasının ana hatları:

Zarar niteliğindeki krediler için öncelikle firma ile anlaşma zemini aranmakta, anlaşma sağlanamaması ve takipten sonuç alınamaması halinde, Yönetim Kurulu'nun belirlediği yasal mevzuat çerçevesindeki şartlar sağlanmak koşulu ile tasfiye edilmektedir.

**30 HAZİRAN 2011 TARİHİ İTİBARIYLA KONSOLİDE OLMAYAN
FİNANSAL TABLOLARA İLİŞKİN AÇIKLAMA VE DİPNOTLAR**

(Tutarlar aksi belirtilmedikçe Bin Türk Lirası ("TL") olarak ifade edilmiştir.)

I. AKTİF KALEMLERE İLİŞKİN AÇIKLAMA VE DİPNOTLAR (Devamı)

12. Aktiften silme politikasına ilişkin açıklamalar:

Banka'nın genel politikası, hukuki takip sürecinde tahsilinin mümkün olmadığı belgelenecek alacakların aktiften silinmesi yönündedir.

f. Vadeye kadar elde tutulacak yatırımlar:

1. Repo işlemlerine konu olanlar ve teminata verilen/bloke edilenlere ilişkin bilgiler:

30 Haziran 2011 ve 31 Aralık 2010 tarihleri itibarıyla Banka'nın repo işlemlerine konu olan teminata verilen ve bloke edilen vadeye kadar elde tutulacak yatırımı bulunmamaktadır.

2. Vadeye kadar elde tutulacak devlet borçlanma senetlerine ilişkin bilgiler:

30 Haziran 2011 ve 31 Aralık 2010 tarihleri itibarıyla Banka'nın vadeye kadar elde tutulacak devlet borçlanma senedi bulunmamaktadır.

3. Vadeye kadar elde tutulacak yatırımlara ilişkin bilgiler:

30 Haziran 2011 ve 31 Aralık 2010 tarihleri itibarıyla Banka'nın vadeye kadar elde tutulacak yatırımı bulunmamaktadır.

4. Vadeye kadar elde tutulacak yatırımların dönem içindeki hareketleri:

30 Haziran 2011 ve 31 Aralık 2010 tarihleri itibarıyla Banka'nın vadeye kadar elde tutulacak yatırımlarının dönem içindeki hareketleri bulunmamaktadır.

g. İştiraklere ilişkin bilgiler (Net):

30 Haziran 2011 ve 31 Aralık 2010 tarihleri itibarıyla Banka'nın iştiraki bulunmamaktadır.

h. Bağlı ortaklıklara ilişkin bilgiler (Net):

1. Konsolidasyon kapsamına alınmayan bağlı ortaklıklara ilişkin bilgiler:

a) Konsolidasyon kapsamına alınmayan bağlı ortaklıklar:

Ünvanı	Adres (Şehir/ Ülke)	Banka'nın Pay Oranı-Farklıysa	
		Oy Oranı (%)	Banka Risk Grubunun Pay Oranı (%)
1 HSBC Ödeme Sistemleri ve Bilgisayar Teknolojileri Basın Yayın ve Müşteri Hizmetleri A.Ş.	Esentepe Mahallesi Büyükdere Caddesi No:128 Şişli 34394, İSTANBUL	100,00	-
2 HSBC İnternet ve Telekomünikasyon Hizmetleri A.Ş.	Esentepe Mahallesi Büyükdere Caddesi No:128 Şişli 34394, İSTANBUL	96,00	4,00

**30 HAZİRAN 2011 TARİHİ İTİBARIYLA KONSOLİDE OLMAYAN
FİNANSAL TABLOLARA İLİŞKİN AÇIKLAMA VE DİPNOTLAR**

(Tutarlar aksi belirtilmedikçe Bin Türk Lirası ("TL") olarak ifade edilmiştir.)

I. AKTİF KALEMLERE İLİŞKİN AÇIKLAMA VE DİPNOTLAR (Devamı)

b) Yukarıda yer alan sıraya göre bağlı ortaklıklara ilişkin önemli finansal tablo bilgileri (*):

	Aktif Toplamı	Özkaynak	Sabit Varlık Toplamı	Faiz Gelirleri	Menkul Değer Gelirleri	Cari Dönem Kâr/Zararı	Önceki Dönem Kâr/Zararı (**)	Gerçeğe Uygun Değeri
1	3.294	3.230	3	36	-	977	578	-
2	99	99	-	1		6	2	-

(*) Bağımsız denetimden geçmemiş finansal tabloları üzerinden hazırlanmıştır.

(**) Önceki dönem bakiyeleri 30 Haziran 2010 tutarlarını ifade etmektedir.

2. Konsolidasyon kapsamına alınan bağlı ortaklıklara ilişkin bilgiler:

Banka'nın konsolidasyon kapsamına alınan bağlı ortaklığı HSBC Yatırım 23 Aralık 1996 tarihinde Demir Yatırım adı altında kurulmuştur. 30 Ekim 2001 tarihli Genel Kurul Kararı uyarınca Yönetim Kurulu'na verilen yetkiye istinaden 6 Aralık 2001 tarihli ve 222 nolu Yönetim Kurulu kararıyla Demir Yatırım'ın, HSBC Yatırım ile birleşmesi ve birleşme sözleşmesinin imzalanması ve neticesinde HSBC Yatırım'ın infisalı ve yeni birleşmiş Şirket'in ünvanının HSBC Yatırım Menkul Değerler A.Ş. olarak değiştirilmesi kararlaştırılmış ve birleşme 11 Ocak 2002 tarihinde tamamlanmıştır. HSBC Yatırım'ın merkez adresi; Esentepe Mahallesi Büyükdere Caddesi No:128 Şişli 34394, İstanbul'dur.

HSBC Yatırım Menkul Değerler A.Ş.'nin 30 Haziran 2011 tarihli aynı esaslara göre düzeltilmiş finansal tablolarındaki özkaynak tutarının Banka'ya düşen kısmının Banka'nın bağlı ortaklık değerinden yüksek olması nedeniyle herhangi bir değer düşüş karşılığı ayrılmamıştır.

a) Konsolidasyon kapsamına alınan bağlı ortaklıklar:

Ünvanı	Adres (Şehir/ Ülke)	Banka'nın Pay Oranı- Farklıysa Oy Oranı(%)	Banka Risk Grubunun Pay Oranı (%)
1 HSBC Yatırım ve Menkul Değerler A.Ş.	Esentepe Mahallesi Büyükdere Caddesi No:128 Şişli 34394, İSTANBUL	99,87	0,13

b) Yukarıda yer alan sıraya göre bağlı ortaklıklara ilişkin önemli finansal tablo bilgileri (*):

	Aktif Toplamı	Özkaynak	Sabit Varlık Toplamı	Finasman Gelirleri	Cari Dönem Kâr/Zararı	Önceki Dönem Kâr/Zararı (**)	Gerçeğe Uygun Değeri
1	80.560	70.105	57	1.709	8.897	8.122	-

(*) Bağımsız denetimden geçmemiş finansal tabloları üzerinden hazırlanmıştır.

(**) Önceki dönem bakiyeleri 30 Haziran 2010 tutarlarını ifade etmektedir.

**30 HAZİRAN 2011 TARİHİ İTİBARIYLA KONSOLİDE OLMAYAN
FİNANSAL TABLOLARA İLİŞKİN AÇIKLAMA VE DİPNOTLAR**

(Tutarlar aksi belirtilmedikçe Bin Türk Lirası ("TL") olarak ifade edilmiştir.)

I. AKTİF KALEMLERE İLİŞKİN AÇIKLAMA VE DİPNOTLAR (Devamı)

3. Konsolide edilen bağlı ortaklıklara ilişkin hareket tablosu:

	Cari Dönem	Önceki Dönem
	30 Haziran 2011	31 Aralık 2010
Dönem Başı Değeri	34.753	34.753
Dönem İçi Hareketler	-	-
Alışlar	-	-
Bedelsiz Edinilen Hisse Senetleri ve Sermaye Katılımları	-	-
Cari Yıl Payından Alınan Kâr	-	-
Satışlar / Tasfiye Olanlar (*)	-	-
Yeniden Değerleme Artışı	-	-
Değer Artışları / (Azalışları)	-	-
Dönem Sonu Değeri	34.753	34.753
Sermaye Taahhütleri	-	-
Dönem Sonu Sermaye Katılma Payı (%)	99,87	99,87

4. Bağlı ortaklıklara ilişkin sektör bilgileri ve bunlara ilişkin kayıtlı tutarlar:

	Cari Dönem	Önceki Dönem
	30 Haziran 2011	31 Aralık 2010
Bağlı Ortaklıklar		
Bankalar	-	-
Sigorta Şirketleri	-	-
Factoring Şirketleri	-	-
Leasing Şirketleri	-	-
Finansman Şirketleri	-	-
Diğer Mali Bağlı Ortaklıklar	34.753	34.753

5. Borsaya kote edilen bağlı ortaklıklar:

30 Haziran 2011 ve 31 Aralık 2010 tarihleri itibarıyla Banka'nın borsaya kote edilen ortaklığı bulunmamaktadır.

i. Birlikte kontrol edilen ortaklıklara ilişkin bilgiler:

- 30 Haziran 2011 ve 31 Aralık 2010 tarihleri itibarıyla Banka'nın birlikte kontrol edilen herhangi bir ortaklığı bulunmamaktadır.
- 30 Haziran 2011 ve 31 Aralık 2010 tarihleri itibarıyla Banka'nın birlikte kontrol edilen herhangi bir ortaklığı bulunmadığından birlikte kontrol edilen ortaklıkların muhasebeleştirilmesi ile ilgili yöntem belirlenmemiştir.

j. Kiralama işlemlerinden alacaklara ilişkin bilgiler (Net):

30 Haziran 2011 ve 31 Aralık 2010 tarihleri itibarıyla Banka'nın herhangi bir finansal kiralama alacağı bulunmamaktadır.

k. Riskten korunma amaçlı türev finansal varlıklara ilişkin açıklamalar:

30 Haziran 2011 ve 31 Aralık 2010 tarihi itibarıyla Banka'nın riskten korunma amaçlı türev finansal alacağı bulunmamaktadır.

l. Maddi duran varlıklara ilişkin açıklamalar:

Ara dönem finansal tablo açıklamalarına tabi değildir.

**30 HAZİRAN 2011 TARİHİ İTİBARIYLA KONSOLİDE OLMAYAN
FİNANSAL TABLOLARA İLİŞKİN AÇIKLAMA VE DİPNOTLAR**

(Tutarlar aksi belirtilmedikçe Bin Türk Lirası ("TL") olarak ifade edilmiştir.)

I. AKTİF KALEMLERE İLİŞKİN AÇIKLAMA VE DİPNOTLAR (Devamı)

m. Maddi olmayan duran varlıklara ilişkin açıklamalar:

Ara dönem finansal tablo açıklamalarına tabi değildir.

n. Yatırım amaçlı gayrimenkullere ilişkin açıklamalar:

30 Haziran 2011 ve 31 Aralık 2010 tarihleri itibarıyla Banka'nın yatırım amaçlı gayrimenkulu bulunmamaktadır.

o. Ertelenmiş vergi varlığına ilişkin açıklamalar:

Banka'nın 30 Haziran 2011 tarihi itibarıyla 13.618 TL (31 Aralık 2010: 18.362 TL) tutarında net ertelenmiş vergi varlığı bulunmaktadır. Uygulanan muhasebe politikaları ve değerlendirme esasları ile vergi mevzuatı arasındaki zamanlama farkları üzerinden hesaplanan aktif ve pasiflerin net tutarları üzerinden hesaplanan ertelenmiş vergi tutarı net ertelenmiş vergi varlığı olarak finansal tablolara yansıtılmıştır.

Önceki dönemlerde üzerinden ertelenmiş vergi varlığı hesaplanmamış ve bilançoya yansıtılmamış indirilebilir geçici fark bulunmamaktadır.

Ertelenmiş vergiler için ayrılan değer düşüş karşılığı bulunmamaktadır.

p. Satış amaçlı elde tutulan ve durdurulan faaliyetlere ilişkin duran varlıklar hakkında açıklamalar:

Banka'nın 30 Haziran 2011 itibarıyla 8.802 TL (31 Aralık 2010: 7.331 TL) tutarında satış amaçlı elde tutulan duran varlığı bulunmaktadır.

r. Diğer aktiflere ilişkin bilgiler:

1. Banka'nın peşin ödenen gider, vergi ve benzeri işlemlere ilişkin ilave açıklaması bulunmamaktadır.
2. Bilanço'nun diğer aktifler kalemi 350.738 TL (31 Aralık 2010: 235.679 TL) borçlu geçici hesaplar, 61.664 TL (31 Aralık 2010: 50.646 TL) peşin ödenmiş giderler, 10.933 TL (31 Aralık 2010: 11.956 TL) diğer gelir reeskontları, 69.619 TL (31 Aralık 2010: 61.249 TL) muhtelif alacaklar ve 4.507 TL (31 Aralık 2010: 3.109 TL) diğer aktiflerden oluşmaktadır.

s. Muhtelif alacaklar kaleminde yer alan aktiflerin vadeli satışından doğan alacaklara ilişkin bilgiler:

Banka'nın 30 Haziran 2011 ve 31 Aralık 2010 tarihleri itibarıyla muhtelif alacaklar kaleminde yer alan aktiflerin vadeli satışından doğan alacağı bulunmamaktadır.

**30 HAZİRAN 2011 TARİHİ İTİBARIYLA KONSOLİDE OLMAYAN
FİNANSAL TABLOLARA İLİŞKİN AÇIKLAMA VE DİPNOTLAR**

(Tutarlar aksi belirtilmedikçe Bin Türk Lirası ("TL") olarak ifade edilmiştir.)

II. PASİF KALEMLERE İLİŞKİN AÇIKLAMA VE DİPNOTLAR

a. Mevduata ilişkin bilgiler

1. Mevduatın vade yapısına ilişkin bilgiler:

Banka'nın 7 gün ihbarlı ve birikimli mevduatı bulunmamaktadır.

1(i). Cari dönem - 30 Haziran 2011:

	Vadesiz	1 Aya Kadar	1-3 Ay	3-6 Ay	6 Ay - 1 Yıl	1 Yıl ve Üstü	Toplam
Tasarruf Mevduatı	482.715	134.187	3.259.110	1.171.577	125.340	36.008	5.208.937
Döviz Tevdiat Hesabı	1.058.670	720.690	1.901.733	183.113	249.013	115.321	4.228.540
Yurtiçinde Yerleşik Kişiler	910.834	682.847	1.638.617	145.222	164.655	74.895	3.617.070
Yurtdışında Yerleşik Kişiler	147.836	37.843	263.116	37.891	84.358	40.426	611.470
Resmi Kuruluşlar Mevduatı	100.630	38	1.143	1.006	132	-	102.949
Ticari Kuruluşlar Mevduatı	393.734	1.271.238	768.317	76.093	28.221	88	2.537.691
Diğer Kuruluşlar Mevduatı	13.600	5.034	57.302	18.371	1.908	5.096	101.311
Kıymetli Maden Depo Hesabı	181.443	-	-	-	-	-	181.443
Bankalararası Mevduat	118.309	4.375	3.020	-	12.102	12.126	149.932
T.C. Merkez Bankası	-	-	-	-	-	-	-
Yurtiçi Bankalar	80.688	4.162	3.020	-	12.102	12.126	112.098
Yurtdışı Bankalar	37.621	213	-	-	-	-	37.834
Katılım Bankaları	-	-	-	-	-	-	-
Diğer	-	-	-	-	-	-	-
Toplam	2.349.101	2.135.562	5.990.625	1.450.160	416.716	168.639	12.510.803

1(ii). Önceki dönem - 31 Aralık 2010:

	Vadesiz	1 Aya Kadar	1-3 Ay	3-6 Ay	6 Ay - 1 Yıl	1 Yıl ve Üstü	Toplam
Tasarruf Mevduatı	341.481	296.306	3.257.524	74.383	92.013	11.698	4.073.405
Döviz Tevdiat Hesabı	1.149.506	681.044	2.049.058	84.074	218.179	70.497	4.252.358
Yurtiçinde Yerleşik Kişiler	1.001.735	622.214	1.789.735	61.684	146.758	47.256	3.669.382
Yurtdışında Yerleşik Kişiler	147.771	58.830	259.323	22.390	71.421	23.241	582.976
Resmi Kuruluşlar Mevduatı	75.878	37	22	-	258	-	76.195
Ticari Kuruluşlar Mevduatı	317.472	872.532	477.841	27.752	22.720	87	1.718.404
Diğer Kuruluşlar Mevduatı	28.362	3.295	13.681	74	143	7	45.562
Kıymetli Maden Depo Hesabı	68.583	-	-	-	-	-	68.583
Bankalararası Mevduat	110.129	327.236	2.003	-	29.579	-	468.947
T.C. Merkez Bankası	-	-	-	-	-	-	-
Yurtiçi Bankalar	56.528	326.267	2.003	-	29.579	-	414.377
Yurtdışı Bankalar	53.601	969	-	-	-	-	54.570
Katılım Bankaları	-	-	-	-	-	-	-
Diğer	-	-	-	-	-	-	-
Toplam	2.091.411	2.180.450	5.800.129	186.283	362.892	82.289	10.703.454

30 HAZİRAN 2011 TARİHİ İTİBARIYLA KONSOLİDE OLMAYAN FİNANSAL TABLOLARA İLİŞKİN AÇIKLAMA VE DİPNOTLAR

(Tutarlar aksi belirtilmedikçe Bin Türk Lirası ("TL") olarak ifade edilmiştir.)

II. PASİF KALEMLERE İLİŞKİN AÇIKLAMA VE DİPNOTLAR (Devamı)

2. Tasarruf Mevduatı Sigorta Fonu kapsamında bulunan tasarruf mevduatına ilişkin bilgiler:

2(i). Sigorta kapsamında bulunan ve sigorta limitini aşan tasarruf mevduatına ilişkin bilgiler:

	Sigorta Kapsamında Bulunan		Sigorta Limitini Aşan	
	Cari Dönem	Önceki Dönem	Cari Dönem	Önceki Dönem
	30 Haziran 2011	31 Aralık 2010	30 Haziran 2011	31 Aralık 2010
Tasarruf Mevduatı	2.205.043	1.839.635	2.824.228	2.093.318
Tasarruf Mevduatı Niteliğini Haiz DTH	764.016	833.213	2.027.858	2.046.911
Tasarruf Mevduatı Niteliğini Haiz Diğ. Hesaplar	6.965	4.397	145.357	42.929
Yurtdışı Şubelerde Bulunan Yabancı Mercilerin Sigortasına Tabi Hesaplar	156.625	141.307	187.361	163.857
Kıyı Bankacılığı Bölgelerindeki Şubelerde Bulunan Yabancı Mercilerin Sigortasına Tabi Hesaplar	-	-	-	-
Toplam	3.132.649	2.818.552	5.184.804	4.347.015

2(ii). Banka'nın merkezi yurtdışında bulunmadığından Türkiye'de bulunan tasarruf mevduatı, başka bir ülkede sigorta kapsamında değildir.

2(iii). Sigorta kapsamında bulunmayan gerçek kişilerin mevduatı:

	Cari Dönem 30 Haziran 2011	Önceki Dönem 31 Aralık 2010
Yurtdışı Şubelerde Bulunan Mevduat ve Diğer Hesaplar	187.361	163.857
Hakim Ortaklar ile Bunların Ana, Baba, Eş ve Velayet Altındaki Çocuklarına Ait Mevduat ile Diğer Hesaplar	-	-
Yönetim veya Müdürler Kurulu Başkan ve Üyeler, Genel Müdür ve Yardımcıları ile Bunların Ana, Baba, Eş ve Velayet Altındaki Çocuklarına Ait Mevduat ile Diğer Hesaplar	5.953	7.779
26/9/2004 Tarihli ve 5237 Sayılı TCK'nın 282 nci Maddesindeki Suçtan Kaynaklanan Mal Varlığı Değerleri Kapsamına Giren Mevduat ile Diğer Hesaplar	-	-
Türkiye'de Münhasıran Kıyı Bankacılığı Faaliyeti Göstermek Üzere Kurulan Mevduat Bankalarında Bulunan Mevduat	-	-

b. Alım satım amaçlı türev finansal borçlara ilişkin bilgiler:

Alım satım amaçlı türev finansal borçlara ilişkin negatif farklar tablosu:

	Cari Dönem 30 Haziran 2011		Önceki Dönem 31 Aralık 2010	
	TP	YP	TP	YP
Vadeli İşlemler	11.646	9.307	10.926	3.629
Swap İşlemleri	22.421	32.400	64.225	6.675
Futures İşlemleri	-	352	-	-
Opsiyonlar	-	11.500	-	10.191
Diğer	-	-	-	-
Toplam	34.067	53.559	75.151	20.495

c. Repo işlemlerinden sağlanan fonlara ilişkin bilgiler:

Banka'nın 30 Haziran 2011 ve 31 Aralık 2010 tarihleri itibarıyla repo işlemlerinden sağlanan fonu bulunmamaktadır.

30 HAZİRAN 2011 TARİHİ İTİBARIYLA KONSOLİDE OLMAYAN FİNANSAL TABLOLARA İLİŞKİN AÇIKLAMA VE DİPNOTLAR

(Tutarlar aksi belirtilmedikçe Bin Türk Lirası (“TL”) olarak ifade edilmiştir.)

II. PASİF KALEMLERE İLİŞKİN AÇIKLAMA VE DİPNOTLAR (Devamı)

d. Alınan kredilere ilişkin bilgiler:

1. Bankalar ve diğer mali kuruluşlara ilişkin bilgiler:

	Cari Dönem 30 Haziran 2011		Önceki Dönem 31 Aralık 2010	
	TP	YP	TP	YP
T.C. Merkez Bankası Kredileri	-	-	-	-
Yurtiçi Banka ve Kuruluşlardan	8.777	4.677	5.517	1.218
Yurtdışı Banka ve Kuruluş ve Fonlardan	1.924.328	3.781.508	1.296.102	2.111.924
Toplam	1.933.105	3.786.185	1.301.619	2.113.142

2. Alınan kredilerin vade ayırımına göre gösterilmesi:

	Cari Dönem 30 Haziran 2011		Önceki Dönem 31 Aralık 2010	
	TP	YP	TP	YP
Kısa Vadeli	1.056.562	2.868.808	389.268	1.994.135
Orta ve Uzun Vadeli	876.543	917.377	912.351	119.007
Toplam	1.933.105	3.786.185	1.301.619	2.113.142

3. Banka'nın yükümlülüklerinin yoğunlaştığı alanlara ilişkin ilave açıklamalar:

Banka, fonlama kaynaklarını müşteri mevduatı ve yurtdışından kullanılan krediler ile çeşitlendirmektedir.

e. Diğer yabancı kaynaklara ilişkin bilgiler:

Banka'nın diğer yabancı kaynaklar kalemi bilanço toplamının %10'unu aşmamaktadır.

f. Kiralama işlemlerinden borçlara ilişkin bilgiler:

Banka'nın 1 TL tutarında kiralama işlemlerinden doğan borcu bulunmaktadır.

	Cari Dönem 30 Haziran 2011		Önceki Dönem 31 Aralık 2010	
	Brüt	Net	Brüt	Net
1 Yılda Az	1	1	1	1
1-4 Yıl Arası	-	-	-	-
4 Yılda Fazla	-	-	-	-
Toplam	1	1	1	1

Banka bazı şubeleri ve ATM makineleri için faaliyet kiralaması sözleşmeleri yapmaktadır. Kira sözleşmeleri yıllık bazda yapılmakta ve kira ödemesi yıllık peşin ödenerek “Diğer Aktifler” hesabında peşin ödenmiş giderlerde muhasebeleştirilmektedir. Banka'nın faaliyet kiralaması sözleşmelerinden doğan yükümlülüğü yoktur.

30 HAZİRAN 2011 TARİHİ İTİBARIYLA KONSOLİDE OLMAYAN FİNANSAL TABLOLARA İLİŞKİN AÇIKLAMA VE DİPNOTLAR

(Tutarlar aksi belirtilmedikçe Bin Türk Lirası ("TL") olarak ifade edilmiştir.)

II. PASİF KALEMLERE İLİŞKİN AÇIKLAMA VE DİPNOTLAR (Devamı)

g. Riskten korunma amaçlı türev finansal borçlara ilişkin bilgiler:

Banka'nın 30 Haziran 2011 ve 31 Aralık 2010 tarihleri itibarıyla riskten korunma amaçlı türev finansal aracı bulunmamaktadır.

1. Riskten korunma amaçlı türev finansal borçlara ilişkin negatif farklar tablosu:

Bulunmamaktadır.

h. Karşılıklara ilişkin açıklamalar:

1. Genel karşılıklara ilişkin bilgiler:

	Cari Dönem 30 Haziran 2011	Önceki Dönem 31 Aralık 2010
Genel Karşılıklar	130.580	102.948
I. Grup Kredi ve Alacaklar İçin Ayrılanlar	98.922	53.846
II. Grup Kredi ve Alacaklar İçin Ayrılanlar	7.158	8.567
Gayrinakdi Krediler İçin Ayrılanlar	13.541	10.772
Diğer	10.959	29.763

Bankalarca Kredilerin ve diğer Alacakların Niteliklerinin Belirlenmesi ve Bunlar İçin Ayrılacak Karşılıklara İlişkin Usul ve Esaslar Hakkın Yönetmelik'te 28 Mayıs 2011 tarihinde yapılan değişiklik gereği; ödeme planında yapılan değişikliğin sayısına ve uzatılan ödeme süresine ilişkin bilgiler:

1 (i). Birinci Grup Standart Nitelikli Krediler ve Diğer Alacaklardan Ödeme Planında Değişiklik Yapılanlar:

Cari Dönem 30 Haziran 2011	1 Aya Kadar	1-3 Ay	3-12 Ay	1-5 Yıl	5 Yıl ve Üzeri	Toplam
Ödeme planında değişiklik yapılan kredi sayısı	75	22	125	211	5	438
Risk Tutarı	43.214	18.047	162.885	26.061	665	250.872

1 (ii). İkinci Grup Yakın İzlemedeki Krediler ve Diğer Alacaklardan Ödeme Planında Değişiklik Yapılanlar:

Cari Dönem 30 Haziran 2011	1 Aya Kadar	1-3 Ay	3-12 Ay	1-5 Yıl	5 Yıl ve Üzeri	Toplam
Ödeme planında değişiklik yapılan kredi sayısı	-	-	1	7	1	9
Risk Tutarı	-	-	7.292	12.645	2.456	22.393

2. Dövizde endeksli krediler ve finansal kiralama alacakları anapara kur azalış karşılıkları:

Kullandırılan dövizde endeksli krediler için 30 Haziran 2011 tarihi itibarıyla 754 TL (31 Aralık 2010: 3.312 TL) kur farkı karşılığı hesaplanmış ve ilgili kredi hesapları ile netleştirilmiştir.

3. Tazmin edilmemiş ve nakde dönüşmemiş gayrinakdi krediler özel karşılıklarına ilişkin bilgiler:

30 Haziran 2011 tarihi itibarıyla 115 TL (31 Aralık 2010: 95 TL) tazmin edilmemiş ve nakde dönüşmemiş gayrinakdi krediler karşılığı bulunmaktadır.

30 HAZİRAN 2011 TARİHİ İTİBARIYLA KONSOLİDE OLMAYAN FİNANSAL TABLOLARA İLİŞKİN AÇIKLAMA VE DİPNOTLAR

(Tutarlar aksi belirtilmedikçe Bin Türk Lirası ("TL") olarak ifade edilmiştir.)

II. PASİF KALEMLERE İLİŞKİN AÇIKLAMA VE DİPNOTLAR (Devamı)

4. Diğer karşılıklara ilişkin bilgiler:

4 (i). Muhtemel riskler için ayrılan serbest karşılıklara ilişkin bilgiler:

Banka'nın 30 Haziran 2011 ve 31 Aralık 2010 tarihleri itibarıyla muhtemel riskler için ayrılan serbest karşılığı bulunmamaktadır.

4 (ii). Diğer karşılıkların, karşılıklar toplamının %10'unu aşması halinde aşım sebepleri olan alt hesapların isim ve tutarları:

Kredi kartı birikmiş hediye puan karşılığı 16.821 TL (31 Aralık 2010: 18.850 TL), muhtelif kampanyalar için ayrılan karşılık 4.109 TL (31 Aralık 2010: 8.795 TL), takipteki çek karşılıkları 356 TL (31 Aralık 2010: 1.397 TL), tazmin edilmemiş ve nakde dönüşmemiş gayrinakdi krediler özel karşılıklar 115 TL (31 Aralık 2010: 95 TL) ve 9.150 TL (31 Aralık 2010: 9.861 TL) tutarında diğer karşılık "diğer karşılıklar" altında sınıflandırılmıştır.

i. Vergi Borcuna ilişkin açıklamalar:

1. Cari vergi borcuna ilişkin açıklamalar:

Banka'nın kurumlar vergisi karşılığı hesaplamalarına ilişkin açıklamalar Üçüncü Bölüm XVII no'lu dipnotta yer almaktadır.

1(i). Ödenecek vergilere ilişkin bilgiler:

	Cari Dönem 30 Haziran 2011	Önceki Dönem 31 Aralık 2010
Ödenecek Kurumlar Vergisi	-	469
Menkul Sermaye İradı Vergisi	8.817	6.410
Gayrimenkul Sermaye İradı Vergisi	962	987
BSMV	9.084	8.786
Kambiyo Muameleleri Vergisi	18	11
Ödenecek Katma Değer Vergisi	406	611
Diğer (*)	8.137	8.586
Toplam	27.424	25.860

(*) 30 Haziran 2011 tarihi itibarıyla 6.065 TL tutarında ücretlerden kesilen gelir vergisi (31 Aralık 2010: 6.616 TL), 225 TL tutarında serbest meslek kazançları gelir vergisi (31 Aralık 2010: 210 TL), 196 TL tutarında damga vergisi (31 Aralık 2010: 221 TL) ve 1.651 TL tutarında diğer vergileri (31 Aralık 2010: 1.539 TL) içermektedir.

1(ii). Primlere ilişkin bilgiler:

	Cari Dönem 30 Haziran 2011	Önceki Dönem 31 Aralık 2010
Sosyal Sigorta Primleri-Personel	2.843	2.694
Sosyal Sigorta Primleri-İşveren	2.984	2.831
Banka Sosyal Yardım Sandığı Primleri-Personel	-	-
Banka Sosyal Yardım Sandığı Primleri-İşveren	-	-
Emekli Sandığı Aidatı ve Karşılıkları-Personel	-	-
Emekli Sandığı Aidatı ve Karşılıkları-İşveren	-	-
İşsizlik Sigortası-Personel	211	201
İşsizlik Sigortası-İşveren	416	16
Diğer	-	378
Toplam	6.454	6.120

2. Ertelenmiş vergi borcuna ilişkin bilgiler:

Banka'nın 30 Haziran 2011 ve 31 Aralık 2010 tarihleri itibarıyla net ertelenmiş vergi pasifi bulunmamaktadır. Uygulanan muhasebe politikaları ve değerlendirme esasları ile vergi mevzuatı arasındaki zamanlama farkları üzerinden hesaplanan aktif ve pasiflerin net tutarları üzerinden hesaplanan ertelenmiş vergi tutarı, net ertelenmiş vergi varlığı olarak finansal tablolara yansıtılmıştır.

**30 HAZİRAN 2011 TARİHİ İTİBARIYLA KONSOLİDE OLMAYAN
FİNANSAL TABLOLARA İLİŞKİN AÇIKLAMA VE DİPNOTLAR**

(Tutarlar aksi belirtilmedikçe Bin Türk Lirası ("TL") olarak ifade edilmiştir.)

II. PASİF KALEMLERE İLİŞKİN AÇIKLAMA VE DİPNOTLAR (Devamı)

j. Satış amaçlı elde tutulan ve durdurulan faaliyetlere ilişkin duran varlık borçları hakkında bilgiler:

Banka'nın 30 Haziran 2011 ve 31 Aralık 2010 tarihleri itibarıyla satış amaçlı duran varlıklara ilişkin borcu bulunmamaktadır.

k. Banka'nın kullandığı sermaye benzeri kredilerin sayısı, vadesi, faiz oranı, kredinin temin edildiği kuruluş ve varsa, hisse senedine dönüştürme opsiyonuna ilişkin açıklamalar:

Ara dönem finansal tablo açıklamalarına tabi değildir.

l. Özkaynaklara ilişkin bilgiler:

1. Ödenmiş sermayenin gösterimi:

	Cari Dönem	Önceki Dönem
	30 Haziran 2011	31 Aralık 2010
Hisse Senedi Karşılığı	-	-
İmtiyazlı Hisse Senedi Karşılığı	652.290	652.290

Yukarıda Banka'nın ödenmiş sermayesi nominal olarak gösterilmiştir. 30 Haziran 2011 tarihi itibarıyla ödenmiş sermayenin enflasyona göre düzeltilmesinden kaynaklanan 272.693 TL sermaye yedeği bulunmaktadır.

BDDK'nın 28 Nisan 2005 tarihinde yayınladığı genelge ile ödenmiş sermayenin enflasyona göre düzeltilmesinden kaynaklanan 272.693 TL sermaye yedeği "diğer sermaye yedekleri" yardımcı hesabına intikal ettirilmiştir.

2. Ödenmiş sermaye tutarı, bankada kayıtlı sermaye sisteminin uygulanıp uygulanmadığı hususunun açıklanması ve bu sistem uygulanıyor ise kayıtlı sermaye tavanı:

Kayıtlı sermaye sistemi uygulanmamaktadır.

	Cari Dönem	Önceki Dönem
	30 Haziran 2011	31 Aralık 2010
Hisse Senedi Karşılığı	-	-
İmtiyazlı Hisse Senedi Karşılığı	652.290	652.290

3. Cari dönem içinde yapılan sermaye artırımları ve kaynakları ile artırılan sermaye payına ilişkin diğer bilgiler:

Banka cari dönem içinde sermaye artırımını yapmamıştır.

4. Cari dönem içinde sermaye yedeklerinden sermayeye ilave edilen kısma ilişkin bilgiler:

Cari dönem içinde sermaye yedeklerinden sermayeye ilave edilen kısım bulunmamaktadır.

5. Son mali yılın ve onu takip eden ara dönemin sonuna kadar olan sermaye taahhütleri, bu taahhütlerin genel amacı ve bu taahhütler için gerekli tahmini kaynaklar:

Banka'nın herhangi bir sermaye taahhüdü bulunmamaktadır.

30 HAZİRAN 2011 TARİHİ İTİBARIYLA KONSOLİDE OLMAYAN FİNANSAL TABLOLARA İLİŞKİN AÇIKLAMA VE DİPNOTLAR

(Tutarlar aksi belirtilmedikçe Bin Türk Lirası ("TL") olarak ifade edilmiştir.)

II. PASİF KALEMLERE İLİŞKİN AÇIKLAMA VE DİPNOTLAR (Devamı)

6. Banka'nın gelirleri, kârlılığı ve likiditesine ilişkin geçmiş dönem göstergeleri ile bu göstergelerdeki belirsizlikler dikkate alınarak yapılacak öngörülerin, Banka'nın özkaynakları üzerindeki tahmini etkileri:

Banka'nın gelirleri, kârlılığı ve likiditesine ilişkin geçmiş dönem göstergeleri ile bu göstergeler ve değişen muhasebe standartları çerçevesinde yapılan değerlendirmelere istinaden Banka özkaynaklarını güçlendirme yönünde hareket etmektedir.

7. Sermayeyi temsil eden hisse senetlerine tanınan imtiyazlara ilişkin özet bilgiler:

Yabancı ortağa ait hisseler "A" grubu olup İdare Meclisi Üyeleri'nin tamamı "A" grubu hisse senetleri sahiplerinin göstereceği adaylar arasından seçilir.

8. Menkul değer değerlendirme farklarına ilişkin bilgiler:

	Cari Dönem 30 Haziran 2011		Önceki Dönem 31 Aralık 2010	
	TP	YP	TP	YP
İştirakler ve Bağlı Ortaklıklar ve Birlikte Kontrol Edilen Ortaklıklardan	-	-	-	-
Değerleme Farkı	4.863	2.305	68.462	2.425
Kur Farkı	-	-	-	-
Toplam	4.863	2.305	68.462	2.425

9. Yeniden değerlendirme değer artış fonuna ilişkin bilgiler:

Banka'nın 30 Haziran 2011 ve 31 Aralık 2010 tarihleri itibarıyla yeniden değerlendirme değer artış fonu bulunmamaktadır.

10. Yasal yedeklere ilişkin bilgiler:

	Cari Dönem 30 Haziran 2011	Önceki Dönem 31 Aralık 2010
	I. Tertip Kanuni Yedek Akçe	116.522
II. Tertip Kanuni Yedek Akçe	45.444	45.064
Özel Kanunlar Gereği Ayrılan Yedek Akçeler	-	-
Toplam	161.966	149.450

11. Olağanüstü yedeklere ilişkin bilgiler:

	Cari Dönem 30 Haziran 2011	Önceki Dönem 31 Aralık 2010
	Genel Kurul Kararı Uyarınca Ayrılan Yedek Akçe	1.505.822
Dağıtılmamış Kârlar	-	-
Birikmiş Zararlar	-	-
Yabancı Para Sermaye Kur Farkı	-	-
Toplam	1.505.822	1.312.011

12. Azınlık haklarına ilişkin bilgiler:

Banka'nın 30 Haziran 2011 ve 31 Aralık 2010 tarihleri itibarıyla azınlık hakkı bulunmamaktadır.

13. Sermayede ve/veya oy hakkında %10 ve bunun üzerinde paya sahip kişi ve kuruluşlara ilişkin açıklamalar:

Banka'nın sermayesinin tamamı merkezi İngiltere'de bulunan ve Birleşik Krallık yasalarına göre kurulmuş bir banka olan HSBC Bank Plc'ye aittir.

**30 HAZİRAN 2011 TARİHİ İTİBARIYLA KONSOLİDE OLMAYAN
FİNANSAL TABLOLARA İLİŞKİN AÇIKLAMA VE DİPNOTLAR**

(Tutarlar aksi belirtilmedikçe Bin Türk Lirası ("TL") olarak ifade edilmiştir.)

III. NAZIM HESAPLARA İLİŞKİN AÇIKLAMA VE DİPNOTLAR

a. Nazım hesaplarda yer alan yükümlülüklerle ilişkin açıklama:

1. Gayri kabili rücu nitelikteki taahhütlerin türü ve miktarı:

Banka'nın 30 Haziran 2011 tarihi itibarıyla toplam 7.516.018 TL (31 Aralık 2010: 6.413.653 TL) tutarında gayrikabili rücu nitelikte taahhüdü bulunmaktadır.

2. Nazım hesap kalemlerinden kaynaklanan muhtemel zararların ve taahhütlerin yapısı ve tutarı:

Nazım hesap kalemlerinden kaynaklanan muhtemel zararlar bulunmamaktadır. Bilanço dışı yükümlülüklerden oluşan taahhütler "Bilanço Dışı Yükümlülükler Tablosu"nda gösterilmiştir.

2 (i). Garantiler, banka aval ve kabulleri ve mali garanti yerine geçen teminatlar ve diğer akreditifler dahil gayrinakdi krediler:

Banka'nın 30 Haziran 2011 tarihi itibarıyla toplam 779.684 TL (31 Aralık 2010: 714.142 TL) tutarında teminat mektubu, 759.908 TL (31 Aralık 2010: 608.040 TL) tutarında aval ve kabuller ve 720.201 TL (31 Aralık 2010: 610.981 TL) tutarında akreditifler sebebiyle garanti ve kefaletleri bulunmaktadır. Ayrıca, 158.013 TL (31 Aralık 2010: 170.977 TL) tutarında diğer garanti ve kefaletleri bulunmaktadır.

2 (ii). Kesin teminatlar, geçici teminatlar, kefaletler ve benzeri işlemler:

Yukarıdaki 2 (i) maddesinde açıklananlar dışında yoktur.

3. Gayrinakdi kredilere ilişkin açıklamalar:

3 (i). Gayrinakdi kredilerin toplam tutarı:

	Cari Dönem 30 Haziran 2011	Önceki Dönem 31 Aralık 2010
Nakit Kredi Teminine Yönelik Olarak Açılan Gayrinakdi Krediler	-	1.627
Bir Yıl veya Daha Az Süreli Asıl Vadeli	-	1.627
Bir Yıldan Daha Uzun Süreli Asıl Vadeli	-	-
Diğer Gayrinakdi Krediler	2.417.806	2.102.513
Toplam	2.417.806	2.104.140

**30 HAZİRAN 2011 TARİHİ İTİBARIYLA KONSOLİDE OLMAYAN
FİNANSAL TABLOLARA İLİŞKİN AÇIKLAMA VE DİPNOTLAR**

(Tutarlar aksi belirtilmedikçe Bin Türk Lirası ("TL") olarak ifade edilmiştir.)

III. NAZIM HESAPLARA İLİŞKİN AÇIKLAMA VE DİPNOTLAR (Devamı)

3 (ii). Gayrinakdi krediler hesabı içinde sektör bazında risk yoğunlaşması hakkında bilgi:

Ara dönem finansal tablo açıklamalarına tabi değildir.

3 (iii). I ve II'nci grupta sınıflandırılan gayrinakdi kredilere ilişkin bilgiler:

Ara dönem finansal tablo açıklamalarına tabi değildir.

b. Türev işlemlere ilişkin açıklamalar:

Banka, 30 Haziran 2011 tarihi itibarıyla toplam 7.662.579 TL (31 Aralık 2010: 3.366.498 TL) tutarında vadeli döviz alım ve satım, 10.517.931 TL (31 Aralık 2010: 11.901.543 TL) tutarında swap para alım satım, 1.836.860 TL (31 Aralık 2010: 1.941.266 TL) tutarında para alım satım opsiyonu, 2.804.274 TL (31 Aralık 2010: 1.541.492 TL) tutarında swap faiz alım satım ve 86.749 TL (31 Aralık 2010: 6.185.400 TL) tutarında da futures faiz alım satım işlemine girmiştir. Yabancı para pozisyon riski ve faiz riskini azaltmak amacıyla yapılan söz konusu işlemler alım satım amaçlı türev finansal araç olarak değerlendirilmekte ve Banka tarafından rayiç değerleri ile izlenmektedir.

c. Koşullu borçlar ve varlıklara ilişkin açıklamalar:

Şarta bağlı varlık için şartın gerçekleşme olasılığı kesine yakınsa bu varlık muhasebeleştirilmekte, şartın gerçekleşme olasılığı fazla ise bu varlık dipnotlarda açıklanmaktadır. 30 Haziran 2011 ve 31 Aralık 2010 tarihleri itibarıyla açıklanması gereken şarta bağlı varlık bulunmamaktadır.

Şarta bağlı yükümlülük için şartın gerçekleşme olasılığı fazla ise ve güvenilir olarak ölçülebiliyorsa karşılık ayrılmakta, güvenilir olarak ölçülemiyorsa ya da şartın gerçekleşme olasılığı yoksa veya az ise bu yükümlülük dipnotlarda açıklanmaktadır.

Banka'nın bankacılık faaliyetleri kapsamında yapmış olduğu işlemler nedeniyle devam eden çeşitli davalara ilişkin şarta bağlı yükümlülükleri bulunmaktadır. 30 Haziran 2011 tarihi itibarıyla Banka aleyhine açılmış bu davaların toplamı 9.189 TL (31 Aralık 2010: 7.762 TL) tutarındadır. Söz konusu davalardan aleyhte sonuçlanma olasılığı lehte sonuçlanma olasılığından yüksek olanlarla ilgili olarak 1.423 TL (31 Aralık 2010: 1.009 TL) tutarında karşılık ayrılmıştır.

d. Başkalarının nam ve hesabına verilen hizmetlere ilişkin açıklamalar:

Ara dönem finansal tablo açıklamalarına tabi değildir.

**30 HAZİRAN 2011 TARİHİ İTİBARIYLA KONSOLİDE OLMAYAN
FİNANSAL TABLOLARA İLİŞKİN AÇIKLAMA VE DİPNOTLAR**

(Tutarlar aksi belirtilmedikçe Bin Türk Lirası (“TL”) olarak ifade edilmiştir.)

IV. GELİR TABLOSUNA İLİŞKİN AÇIKLAMA VE DİPNOTLAR

a. Faiz gelirlerine ilişkin bilgiler:

1. Kredilerden alınan faiz gelirlerine ilişkin bilgiler(*):

	Cari Dönem 30 Haziran 2011		Önceki Dönem 30 Haziran 2010	
	TP	YP	TP	YP
Kısa Vadeli Kredilerden	359.249	17.848	368.103	13.921
Orta ve Uzun Vadeli Kredilerden	227.900	27.614	240.240	15.623
Takipteki Alacaklardan Alınan Faizler	22.461	-	21.899	-
Kaynak Kul. Destekleme Fonundan Alınan Faizler	-	-	-	-
Toplam	609.610	45.462	630.242	29.544

(*) Nakdi Kredilere ilişkin ücret ve komisyon gelirlerini de içermektedir.

2. Bankalardan alınan faiz gelirlerine ilişkin bilgiler:

	Cari Dönem 30 Haziran 2011		Önceki Dönem 30 Haziran 2010	
	TP	YP	TP	YP
T.C. Merkez Bankasından	-	-	-	-
Yurtiçi Bankalardan	15.511	81	1.480	238
Yurtdışı Bankalardan	497	37	619	98
Yurtdışı Merkez ve Şubelerden	-	-	-	-
Toplam	16.008	118	2.099	336

3. Menkul değerlerden alınan faiz gelirlerine ilişkin bilgiler:

Ara dönem finansal tablo açıklamalarına tabi değildir.

4. İştirak ve bağlı ortaklıklardan alınan faiz gelirlerine ilişkin bilgiler:

Banka'nın 30 Haziran 2011 ve 30 Haziran 2010 tarihleri itibarıyla iştirak ve bağlı ortaklıklarından alınan faiz geliri bulunmamaktadır.

**30 HAZİRAN 2011 TARİHİ İTİBARIYLA KONSOLİDE OLMAYAN
FİNANSAL TABLOLARA İLİŞKİN AÇIKLAMA VE DİPNOTLAR**

(Tutarlar aksi belirtilmedikçe Bin Türk Lirası ("TL") olarak ifade edilmiştir.)

IV. GELİR TABLOSUNA İLİŞKİN AÇIKLAMA VE DİPNOTLAR (Devamı)

b. Faiz giderlerine ilişkin bilgiler:

1. Kullanılan kredilere verilen faizlere ilişkin bilgiler (*):

	Cari Dönem 30 Haziran 2011		Önceki Dönem 30 Haziran 2010	
	TP	YP	TP	YP
Bankalara	81.819	21.315	83.045	3.375
T.C. Merkez Bankasına	-	-	-	-
Yurtiçi Bankalara	399	49	196	7
Yurtdışı Bankalara	81.420	21.266	82.849	3.368
Yurtdışı Merkez ve Şubelere	-	-	-	-
Diğer Kuruluşlara	-	-	-	-
Toplam	81.819	21.315	83.045	3.375

(*) Nakdi Kredilere ilişkin ücret ve komisyon giderlerini de içermektedir.

2. İştirakler ve bağlı ortaklıklara verilen faiz giderlerine ilişkin bilgiler:

	Cari Dönem 30 Haziran 2011	Önceki Dönem 30 Haziran 2010
İştirak ve Bağlı Ortaklıklara Verilen Faizler	549	458

3. İhraç edilen menkul kıymetlere verilen faizlere ilişkin bilgiler:

Ara dönem finansal tablo açıklamalarına tabi değildir.

4. Mevduata ödenen faizin vade yapısına göre gösterimi:

Ara dönem finansal tablo açıklamalarına tabi değildir.

5. Repo işlemlerine verilen faiz tutarı:

30 Haziran 2011 tarihinde sona eren hesap döneminde repo işlemlerine verilen faiz tutarı 8.827 TL (30 Haziran 2010: 40 TL)'dir.

6. Finansal kiralama giderlerine ilişkin bilgiler:

Banka'nın 30 Haziran 2011 ve 30 Haziran 2010 tarihleri itibarıyla finansal kiralama gideri bulunmamaktadır.

7. Faktoring işlemlerinden borçlara verilen faizler:

Banka'nın 30 Haziran 2011 ve 30 Haziran 2010 tarihleri itibarıyla faktoring işlemlerinden borçlara verilen faizleri bulunmamaktadır.

**30 HAZİRAN 2011 TARİHİ İTİBARIYLA KONSOLİDE OLMAYAN
FİNANSAL TABLOLARA İLİŞKİN AÇIKLAMA VE DİPNOTLAR**

(Tutarlar aksi belirtilmedikçe Bin Türk Lirası ("TL") olarak ifade edilmiştir.)

IV. GELİR TABLOSUNA İLİŞKİN AÇIKLAMA VE DİPNOTLAR (Devamı)

c. Temettü gelirlerine ilişkin açıklamalar:

30 Haziran 2011 itibarıyla 15.981 TL (30 Haziran 2010: 21.078 TL) tutarındaki temettü geliri HSBC Yatırım'ın kâr dağıtımından Banka'nın payına isabet eden tutardır.

d. 1. Ticari kâr/zarara ilişkin açıklamalar (Net):

	Cari Dönem 30 Haziran 2011	Önceki Dönem 30 Haziran 2010
Kâr	6.960.597	5.990.424
Sermaye Piyasası İşlemleri Kârı	31.263	31.075
Türev Finansal İşlemlerden Kâr	92.091	115.022
Kambiyo İşlemlerinden Kâr	6.837.243	5.844.327
Zarar (-)	7.005.258	6.017.154
Sermaye Piyasası İşlemleri Zararı	14.112	2.879
Türev Finansal İşlemlerden Zarar	188.419	170.247
Kambiyo İşlemlerinden Zarar	6.802.727	5.844.028
Toplam (Net)	(44.661)	(26.730)

2. Türev finansal işlemlerden kâr/zarara ilişkin açıklamalar:

	Cari Dönem 30 Haziran 2011	Önceki Dönem 30 Haziran 2010
Kur Değişimlerinden Kaynaklanan Kâr/Zarara Etkisi	(96.352)	(56.918)
Faiz Değişimlerinden Kaynaklanan Kâr/Zarara Etkisi	24	1.693
Toplam (Net)	(96.328)	(55.225)

e. Diğer faaliyet gelirlerine ilişkin açıklamalar:

Diğer faaliyet gelirleri; 19.795 TL (30 Haziran 2010: 1.234 TL) geçmiş yıllara ait karşılık iptalleri, 1.830 TL (30 Haziran 2010: 2.153 TL) tutarında haberleşme gelirleri, ve 14.059 TL (30 Haziran 2010: 14.733 TL) tutarında diğer gelirlere oluşmaktadır.

**30 HAZİRAN 2011 TARİHİ İTİBARIYLA KONSOLİDE OLMAYAN
FİNANSAL TABLOLARA İLİŞKİN AÇIKLAMA VE DİPNOTLAR**

(Tutarlar aksi belirtilmedikçe Bin Türk Lirası ("TL") olarak ifade edilmiştir.)

IV. GELİR TABLOSUNA İLİŞKİN AÇIKLAMA VE DİPNOTLAR (Devamı)

f. Bankaların kredi ve diğer alacaklara ilişkin değer düşüş karşılıkları:

	Cari Dönem 30 Haziran 2011	Önceki Dönem 30 Haziran 2010
Kredi ve Diğer Alacaklara İlişkin Özel Karşılıklar	21.262	142.437
III. Grup Kredi ve Alacaklardan	5.734	12.741
IV. Grup Kredi ve Alacaklardan	1.351	-
V. Grup Kredi ve Alacaklardan	14.177	129.696
Genel Karşılık Giderleri	27.632	2.147
Muhtemel Riskler için Ayrılan Serbest Karşılık Giderleri	-	-
Menkul Değerler Değer Düşme Giderleri	576	1
Gerçeğe Uygun Değer Farkı Kâr veya Zarara Yansıtılan Finansal Varlıklar	1	-
Satılmaya Hazır Finansal Varlıklar	575	1
İştirakler, Bağlı Ortaklıklar ve VKET Men. Değ. Değer Düşüş Giderleri	-	-
İştirakler	-	-
Bağlı Ortaklıklar	-	-
Birlikte Kontrol Edilen Ortaklıklar (İş Ortaklıkları)	-	-
Vadeye Kadar Elde Tutulacak Yatırımlar	-	-
Diğer	1	5.380
Toplam	49.471	149.965

g. Diğer faaliyet giderlerine ilişkin bilgiler:

	Cari Dönem 30 Haziran 2011	Önceki Dönem 30 Haziran 2010
Personel Giderleri	220.973	199.668
Kıdem Tazminatı Karşılığı	3.946	2.979
Banka Sosyal Yardım Sandığı Varlık Açıkları Karşılığı	-	-
Maddi Duran Varlık Değer Düşüş Giderleri	-	-
Maddi Duran Varlık Amortisman Giderleri	16.741	18.269
Maddi Olmayan Duran Varlık Değer Düşüş Giderleri	-	-
Şerefiye Değer Düşüş Gideri	-	-
Maddi Olmayan Duran Varlık Amortisman Giderleri	20.807	22.541
Özkaynak Yöntemi Uygulanan Ortaklık Payları Değer Düşüş Gideri	-	-
Elden Çıkarılacak Kıymetler Değer Düşüş Giderleri	-	-
Elden Çıkarılacak Kıymetler Amortisman Giderleri	96	-
Satış Amaçlı Elde Tutulan ve Durdurulan Faaliyetlere İlişkin Duran Varlıklar Değer Düşüş Giderleri	-	-
Diğer İşletme Giderleri	189.827	162.710
Faaliyet Kiralama Giderleri	60.702	54.799
Bakım ve Onarım Giderleri	9.670	8.760
Reklam ve İlan Giderleri	19.010	16.136
Diğer Giderler	100.445	83.015
Aktiflerin Satışından Doğan Zararlar	147	163
Diğer	54.196	43.785
Toplam	506.733	450.115

**30 HAZİRAN 2011 TARİHİ İTİBARIYLA KONSOLİDE OLMAYAN
FİNANSAL TABLOLARA İLİŞKİN AÇIKLAMA VE DİPNOTLAR**

(Tutarlar aksi belirtilmedikçe Bin Türk Lirası ("TL") olarak ifade edilmiştir.)

IV. GELİR TABLOSUNA İLİŞKİN AÇIKLAMA VE DİPNOTLAR (Devamı)

h. Sürdürülen faaliyetler ile durdurulan faaliyetler vergi öncesi kâr/zararına ilişkin açıklama:

Ara dönem finansal tablo açıklamalarına tabi değildir.

i. Sürdürülen faaliyetler ile durdurulan faaliyetler vergi karşılığına ilişkin açıklama:

Banka'nın 30 Haziran 2011 tarihi itibarıyla ayrılan kurumlar vergisi karşılığı gideri 27.453 TL (30 Haziran 2010: 7.938 TL) ve ertelenmiş vergi gideri 4.744 TL (30 Haziran 2010: 18.150 TL)'dir.

Banka'nın cari dönemde finansal tablolarına yansıtılan 27.453 TL (30 Haziran 2010: 7.938 TL) ertelenmiş vergi gelirinin tamamı uygulanan muhasebe politikaları ve değerlendirme esasları ile vergi mevzuatı arasındaki zamanlama farkları üzerinden hesaplanan geçici farklardan oluşmaktadır.

j. Sürdürülen faaliyetler ile durdurulan faaliyetler vergi sonrası kâr/zararına ilişkin açıklama:

Vergi sonrası faaliyet kâr/zararına ilişkin açıklanacak husus bulunmamaktadır.

k. Net dönem kâr ve zararına ilişkin açıklamalar:

1. Olağan bankacılık işlemlerinden kaynaklanan gelir ve gider kalemlerinin niteliği, boyutu ve tekrarlanma oranının açıklanması bankanın dönem içindeki performansının anlaşılması için gerekli ise, bu kalemlerin niteliği ve tutarı:

30 Haziran 2011 tarihinde sona eren ara hesap döneminde gelir kalemleri içerisinde net faiz geliri 497.642 TL (30 Haziran 2010: 554.127 TL), net ücret ve komisyon gelirleri ise 195.293 TL (30 Haziran 2010: 177.006 TL) ile önemli bir yer tutmaktadır. Nakdi kredilerden alınan ücret ve komisyon gelirleri net faiz geliri içerisinde gösterilmektedir. Faiz gelirlerinin içerisindeki dağılım gözönünde bulundurulduğunda Banka'nın faiz gelirinin en önemli kaynakları kredilerden, menkul değerlerden ve bankalararası para piyasasından alınan faizlerdir. Faiz giderlerinin ise en büyük bölümünü mevduata ödenen faizler ve kullanılan kredilere verilen faizler oluşturmaktadır. Komisyon gelirlerinin en önemli kısmını ise kredi kartı işlemlerinden ve diğer bankacılık faaliyetlerinden alınan komisyonlar oluşturmaktadır.

2. Banka tarafından finansal tablo kalemlerine ilişkin olarak yapılan bir tahmindeki değişikliğin kâr/zarara etkisi, daha sonraki dönemleri de etkilemesi olasılığı varsa, o dönemleri de kapsayacak şekilde açıklama:

Cari dönemde önemli etkide bulunan veya takip eden dönemlerde önemli etkide bulunacağı beklenen muhasebe tahminlerinde yapılan herhangi bir değişiklik bulunmamaktadır.

l. Gelir tablosunda yer alan diğer kalemlere ilişkin açıklama:

30 Haziran 2011 ve 30 Haziran 2010 tarihleri itibarıyla gelir tablosunda ve ilgili dipnotlarda yer alan diğer kalemler gelir toplamının % 10'unu aşmamaktadır.

**30 HAZİRAN 2011 TARİHİ İTİBARIYLA KONSOLİDE OLMAYAN
FİNANSAL TABLOLARA İLİŞKİN AÇIKLAMA VE DİPNOTLAR**

(Tutarlar aksi belirtilmedikçe Bin Türk Lirası ("TL") olarak ifade edilmiştir.)

V. ÖZKAYNAK DEĞİŞİM TABLOSUNA İLİŞKİN AÇIKLAMA VE DİPNOTLAR

- a. Cari dönemde finansal araçların muhasebeleştirilmesi standardının uygulanması sebebiyle yapılan düzeltmelere ilişkin bilgiler:**
- 1. Satılmaya hazır finansal yatırımların yeniden değerlendirilmesinden sonra meydana gelen artış:**
Ara dönem finansal tablo açıklamalarına tabi değildir.
 - 2. Nakit akış riskinden korunma kalemlerinde meydana gelen artışlara ilişkin bilgiler:**
Ara dönem finansal tablo açıklamalarına tabi değildir.
- b. Cari dönemde finansal araçların muhasebeleştirilmesi standardının uygulanması sebebiyle yapılan düzeltmelere ilişkin bilgiler:**
- 1. Satılmaya hazır yatırımlara ilişkin bilgiler:**
Ara dönem finansal tablo açıklamalarına tabi değildir.
 - 2. Nakit akış riskinden korunma amaçlı yapılan işlemler:**
Ara dönem finansal tablo açıklamalarına tabi değildir.
- c. Kar dağıtımına ilişkin açıklamalar:**
22 Mart 2011 tarihinde BDDK'dan alınan izin ve 29 Mart 2011 tarihinde yapılan Banka Genel Kurul Toplantısı'nda alınan karar uyarınca net 30.949 TL, 23 Haziran 2011 tarihinde ortaklara dağıtılmıştır.
- d. Hisse senedi ihracına ilişkin açıklamalar:**
Ara dönem finansal tablo açıklamalarına tabi değildir.
- e. Önceki dönem ile ilgili düzeltmelerin açılış bilançolarına etkileri:**
Ara dönem finansal tablo açıklamalarına tabi değildir.
- f. Geçmiş dönem zararlarının mahsup edilmesi:**
Ara dönem finansal tablo açıklamalarına tabi değildir.

**30 HAZİRAN 2011 TARİHİ İTİBARIYLA KONSOLİDE OLMAYAN
FİNANSAL TABLOLARA İLİŞKİN AÇIKLAMA VE DİPNOTLAR**

(Tutarlar aksi belirtilmedikçe Bin Türk Lirası ("TL") olarak ifade edilmiştir.)

VI. NAKİT AKIŞ TABLOSUNA İLİŞKİN AÇIKLAMA VE DİPNOTLAR

- a. Nakit akış tablosunda yer alan diğer kalemler ve döviz kurundaki değişimin nakit ve nakde eşdeğer varlıklar üzerindeki etkisi kalemine ilişkin açıklamalar:**
Ara dönem finansal tablo açıklamalarına tabi değildir.
- b. İştirak, bağlı ortaklık ve diğer yatırımların elde edilmesinden kaynaklanan nakit akışına ilişkin bilgiler:**
Ara dönem finansal tablo açıklamalarına tabi değildir.
- c. İştirak, bağlı ortaklık ve diğer işletmelerin elden çıkarılmasına ilişkin bilgiler:**
Ara dönem finansal tablo açıklamalarına tabi değildir.
- d. Nakit ve nakde eşdeğer varlıklara ilişkin bilgiler:**
Ara dönem finansal tablo açıklamalarına tabi değildir.
- e. İlave bilgiler:**
Ara dönem finansal tablo açıklamalarına tabi değildir.

**30 HAZİRAN 2011 TARİHİ İTİBARIYLA KONSOLİDE OLMAYAN
FİNANSAL TABLOLARA İLİŞKİN AÇIKLAMA VE DİPNOTLAR**

(Tutarlar aksi belirtilmedikçe Bin Türk Lirası (“TL”) olarak ifade edilmiştir.)

VII. BANKA’NIN DAHİL OLDUĞU RİSK GRUBU İLE İLGİLİ AÇIKLAMALAR

Banka’nın dahil olduğu risk grubuna ilişkin işlemlerin hacmi, dönem sonunda sonuçlanmamış kredi ve mevduat işlemleri ile döneme ilişkin gelir ve giderler:

1. Cari dönem - 30 Haziran 2011 :

Banka’nın Dahil Olduğu Risk Grubu	İştirak, Bağlı Ortaklık ve Birlikte Kontrol Edilen Ortaklıklar (İş Ortaklıkları)		Banka’nın Doğrudan ve Dolaylı Ortakları		Risk Grubuna Dahil Olan Diğer Gerçek ve Tüzel Kişiler	
	Nakdi	G.Nakdi	Nakdi	G.Nakdi	Nakdi	G.Nakdi
Krediler ve Diğer Alacaklar						
Dönem Başı Bakiyesi	11	201	4.836	308.871	13	3
Dönem Sonu Bakiyesi	9	204	6.439	510.961	-	3
Alınan Faiz ve Komisyon Gelirleri	-	1	740	14	-	-

2. Önceki Dönem - 31 Aralık 2010:

Banka’nın Dahil Olduğu Risk Grubu	İştirak, Bağlı Ortaklık ve Birlikte Kontrol Edilen Ortaklıklar (İş Ortaklıkları)		Banka’nın Doğrudan ve Dolaylı Ortakları		Risk Grubuna Dahil Olan Diğer Gerçek ve Tüzel Kişiler	
	Nakdi	G.Nakdi	Nakdi	G.Nakdi	Nakdi	G.Nakdi
Krediler ve Diğer Alacaklar						
Dönem Başı Bakiyesi	-	260	1.327	437.957	30	60
Dönem Sonu Bakiyesi	11	201	4.836	308.871	13	3
Alınan Faiz ve Komisyon Gelirleri (*)	-	1	805	55	-	-

(*) Önceki dönem bakiyeleri 30 Haziran 2010 tutarlarını ifade etmektedir.

3. Banka’nın dahil olduğu risk grubuna ait mevduata ilişkin bilgiler:

Banka’nın Dahil Olduğu Risk Grubu	İştirak, Bağlı Ortaklık ve Birlikte Kontrol Edilen Ortaklıklar (İş Ortaklıkları)		Banka’nın Doğrudan ve Dolaylı Ortakları		Risk Grubuna Dahil Olan Diğer Gerçek ve Tüzel Kişiler	
	Cari Dönem	Önceki Dönem	Cari Dönem	Önceki Dönem	Cari Dönem	Önceki Dönem
	30 Haziran 2011	31 Aralık 2010	30 Haziran 2011	31 Aralık 2010	30 Haziran 2011	31 Aralık 2010
Mevduat						
Dönem Başı	20.653	20.519	26.369	10.124	6.893	4.510
Dönem Sonu	16.903	20.653	11.297	26.369	3.296	6.893
Mevduat Faiz Gideri (*)	549	458	-	-	24	61

(*) Önceki dönem bakiyeleri 30 Haziran 2010 tutarlarını ifade etmektedir.

4. Banka’nın, dahil olduğu risk grubu ile yaptığı vadeli işlemler ile opsiyon sözleşmeleri ile benzeri diğer sözleşmelere ilişkin bilgiler:

Banka’nın Dahil Olduğu Risk Grubu	İştirak, Bağlı Ortaklık ve Birlikte Kontrol Edilen Ortaklıklar (İş Ortaklıkları)		Banka’nın Doğrudan ve Dolaylı Ortakları		Risk Grubuna Dahil Olan Diğer Gerçek ve Tüzel Kişiler	
	Cari Dönem	Önceki Dönem	Cari Dönem	Önceki Dönem	Cari Dönem	Önceki Dönem
	30 Haziran 2011	31 Aralık 2010	30 Haziran 2011	31 Aralık 2010	30 Haziran 2011	31 Aralık 2010
Gerçeğe Uygun Değer Farkı Kâr veya Zarara Yansıtılan İşlemler						
Dönem Başı	-	-	12.369.158	11.247.394	-	-
Dönem Sonu	-	-	15.426.049	12.369.158	-	-
Toplam Kâr/Zarar (*)	-	-	(12.070)	(172.876)	-	-
Riskten Korunma Amaçlı İşlemler						
Dönem Başı	-	-	-	-	-	-
Dönem Sonu	-	-	-	-	-	-
Toplam Kâr / Zarar	-	-	-	-	-	-

(*) Önceki dönem bakiyeleri 30 Haziran 2010 tutarlarını ifade etmektedir.

**30 HAZİRAN 2011 TARİHİ İTİBARIYLA KONSOLİDE OLMAYAN
FİNANSAL TABLOLARA İLİŞKİN AÇIKLAMA VE DİPNOTLAR**

(Tutarlar aksi belirtilmedikçe Bin Türk Lirası ("TL") olarak ifade edilmiştir.)

VIII. BANKA'NIN YURTIÇİ, YURTDIŞI, KIYI BANKACILIĞI BÖLGELERİNDEKİ ŞUBELERİ İLE YURTDIŞI TEMSİLCİLİKLERİNE İLİŞKİN AÇIKLAMALAR

Banka'nın yurtiçi ve yurtdışı şube ve temsilciliklerine ilişkin bilgiler:

Ara dönem finansal tablo açıklamalarına tabi değildir.

IX. BİLANÇO SONRASI HUSUSLARA İLİŞKİN AÇIKLAMA VE DİPNOTLAR

1. Bilanço sonrası hususlar ile ilgili henüz sonuçlandırılmamış işlemler ve bunların finansal tablolara etkisi:

- a.** 26 Temmuz 2011 tarih ve 28006 sayılı Resmi Gazete'de yayımlanan 2011/7 sayılı Zorunlu Karşılıklar Hakkında Tebliğde Değişiklik Yapılmasına Dair Tebliğ uyarınca zorunlu karşılık oranları aşağıdaki şekilde değiştirilmiştir.

Yabancı para yükümlülükler için:

- Vadesiz, ihbarlı DTH, yabancı para özel cari hesapları ile 1 aya kadar vadeli, 3aya kadar vadeli, 6 aya kadar vadeli ve 1 yıla kadar vadeli DTH hesaplarında yüzde 12,
- 1 yıl ve 1 yıldan uzun vadeli DTH hesapları ile birikimli DTH hesaplarında yüzde 10,
- 1 yıla kadar vadeli yabancı para diğer yükümlülüklerde (1 yıl dâhil) yüzde 12,
- 3 yıla kadar vadeli yabancı para diğer yükümlülüklerde (3 yıl dâhil) yüzde 10,
- 3 yıldan uzun vadeli yabancı para diğer yükümlülüklerde yüzde 9.

- b.** 05 Ağustos 2011 tarih ve 28016 sayılı Resmi Gazete'de yayımlanan 2011/8 sayılı Zorunlu Karşılıklar Hakkında Tebliğde Değişiklik Yapılmasına Dair Tebliğ uyarınca, bankalar takip eden ilk yükümlülük döneminden itibaren repo işlemlerinden sağlanan zorunlu karşılığa tabi fonlarını iki yükümlülük hesaplama tarihi arasındaki günlerin bakiyelerinin ortalamasını alarak hesaplayacaklardır.

2. Kurlarda bilanço tarihinden sonra ortaya çıkan ve açıklanmaması finansal tablo kullanıcılarının finansal tablolar üzerinde değerlendirme yapmasını ve karar vermesini etkileyecek önemlilikteki değişikliklerin yabancı para işlemler ile ilgili kalemlere ve finansal tablolara olan etkisi ile ortaklık bankanın yurtdışındaki faaliyetlerine etkisi:

Kurlarda bilanço tarihinden sonra ortaya çıkan ve açıklanması gereken önemli bir değişiklik yoktur.

3. Yönetim Kurulu:

John Paul Casey 15/06/2011 tarih ve 12940 sayılı Yönetim Kurulu kararı ile Yönetim Kurulu üyeliği görevine atanmış olup, göreve başlaması için yasal onay sürecinin tamamlanması beklenmektedir.

4. Genel Müdür Yardımcıları:

Demet Ülker Cimilli Çakanışık 31/07/2011 tarihinde görevinden ayrılmıştır.

**30 HAZİRAN 2011 TARİHİ İTİBARIYLA KONSOLİDE OLMAYAN
FİNANSAL TABLOLARA İLİŞKİN AÇIKLAMA VE DİPNOTLAR**
(Tutarlar aksi belirtilmedikçe Bin Türk Lirası (“TL”) olarak ifade edilmiştir.)

ALTINCI BÖLÜM

DİĞER AÇIKLAMALAR

I. BANKA’NIN FAALİYETİNE İLİŞKİN DİĞER AÇIKLAMALAR

Bulunmamaktadır.

YEDİNCİ BÖLÜM

SINIRLI BAĞIMSIZ DENETİM RAPORUNA İLİŞKİN AÇIKLAMALAR

I. SINIRLI BAĞIMSIZ DENETİM RAPORUNA İLİŞKİN AÇIKLAMALAR

30 Haziran 2011 tarihi itibarıyla ve aynı tarihte sona eren ara döneme ait düzenlenen konsolide olmayan finansal tablolar Başaran Nas Bağımsız Denetim ve Serbest Muhasebeci Mali Müşavirlik A.Ş. (a member of PricewaterhouseCoopers) tarafından sınırlı denetime tabi tutulmuş olup, 12 Ağustos 2011 tarihli sınırlı bağımsız denetim raporu konsolide olmayan finansal tabloların önünde sunulmuştur.

II. BAĞIMSIZ DENETÇİ TARAFINDAN HAZIRLANAN AÇIKLAMA VE DİPNOTLAR

Bulunmamaktadır.

.....