

HSBC BANK A.Ş.

**30 EYLÜL 2010 TARİHİ İTİBARIYLA HAZIRLANAN
KAMUYA AÇIKLANACAK KONSOLİDE OLMAYAN
FİNANSAL TABLOLAR, BUNLARA İLİŞKİN
AÇIKLAMA VE DİPNOTLAR İLE
SINIRLI DENETİM RAPORU**

SINIRLI BAĞIMSIZ DENETİM RAPORU

HSBC Bank A.Ş. Yönetim Kurulu'na:

HSBC Bank A.Ş.'nin ("Banka") 30 Eylül 2010 tarihi itibarıyla hazırlanan konsolide olmayan bilançosu ile aynı tarihte sona eren döneme ait konsolide olmayan gelir tablosu, nakit akış tablosu ve özkaynak değişim tablosunu sınırlı denetime tabi tutmuş bulunuyoruz. Rapor konusu finansal tablolar Banka yönetiminin sorumluluğundadır. Bağımsız denetimi yapan kuruluş olarak üzerimize düşen sorumluluk, gerçekleştirilen sınırlı denetime dayanarak bu finansal tablolar üzerine rapor sunmaktır.

Sınırlı denetim, 5411 sayılı Bankacılık Kanunu uyarınca yürürlüğe konulan hesap ve kayıt düzeni ile muhasebe ve bağımsız denetim ilkelerine ilişkin düzenlemelere uygun olarak gerçekleştirilmiştir. Bu düzenlemeler, sınırlı denetimin finansal tablolarda önemli bir yanlışlığın bulunup bulunmadığına dair sınırlı bir güvence verecek şekilde planlanmasını ve yapılmasını öngörür. Sınırlı denetim, temel olarak finansal tabloların analitik yöntemler uygulanarak incelenmesi, doğruluğunun sorgulanması ve denetlenenin yönetimi ile görüşmeler yapılarak bilgi toplanması ile sınırlı olduğundan, tam kapsamlı denetime kıyasla daha az güvence sağlar. Tam kapsamlı bir denetim çalışması yürütülmemesi nedeniyle bir denetim görüşü bildirilmemektedir.

Gerçekleştirmiş olduğumuz sınırlı denetim sonucunda, ilişikteki konsolide olmayan finansal tabloların, HSBC Bank A.Ş.'nin 30 Eylül 2010 tarihi itibarıyla mali durumunu ve aynı tarihte sona eren döneme ait faaliyet sonuçlarını ve nakit akımlarını 5411 sayılı Bankacılık Kanunu'nun 37'nci maddesi gereğince yürürlükte bulunan düzenlemelerde belirlenen muhasebe ilke ve standartlarına ve Bankacılık Düzenleme ve Denetleme Kurulu tarafından muhasebe ve finansal raporlama esaslarına ilişkin yayımlanan diğer yönetmelik, açıklama ve genelgelere uygun olarak doğru bir biçimde yansıtmadığına dair önemli herhangi bir hususa rastlanmamıştır.

Banka'nın 31 Aralık 2009 tarihi itibarıyla düzenlenmiş konsolide olmayan finansal tablolarının bağımsız denetimi başka bir bağımsız denetim firması tarafından yapılmış, söz konusu bağımsız denetim firması tarafından hazırlanan 26 Şubat 2010 tarihli bağımsız denetim raporunda olumlu görüş verilmiştir.

Başaran Nas Bağımsız Denetim ve Serbest Muhasebeci Mali Müşavirlik A.Ş.
a member of
PricewaterhouseCoopers

Haluk Yalçın, SMMM
Sorumlu Ortak Başdenetçi

İstanbul, 9 Kasım 2010


**HSBC BANK A.Ş.'NİN 30/09/2010 TARİHİ İTİBARIYLA HAZIRLANAN
KONSOLİDE OLMAYAN FİNANSAL RAPORU**

Bankanın yönetim merkezinin adresi : Büyükdere Caddesi No: 128 Esentepe, Şişli
34394, İSTANBUL
Telefon numarası : (0212) 376 40 00
Fax numarası : (0212) 366 33 83
Elektronik site adresi : www.hsbc.com.tr
İrtibat için elektronik posta adresi : muhaberat@hsbc.com.tr


Bankacılık Düzenleme ve Denetleme Kurumu tarafından düzenlenen Bankalarca Kamuya Açıklanacak Finansal Tablolar ile Bunlara İlişkin Açıklama ve Dipnotlar Hakkında Tebliğe göre hazırlanan ara dönem konsolide olmayan finansal raporu aşağıda yer alan bölümlerden oluşmaktadır.

- BANKA HAKKINDA GENEL BİLGİLER
- BANKANIN KONSOLİDE OLMAYAN FİNANSAL TABLOLARI
- İLGİLİ DÖNEMDE UYGULANAN MUHASEBE POLİTİKALARINA İLİŞKİN AÇIKLAMALAR
- BANKANIN MALİ BÜNYESİNE İLİŞKİN BİLGİLER
- KONSOLİDE OLMAYAN FİNANSAL TABLOLARA İLİŞKİN AÇIKLAMA VE DİPNOTLAR
- DİĞER AÇIKLAMA VE DİPNOTLAR
- SINIRLI DENETİM RAPORU

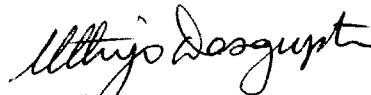
Bu raporda yer alan konsolide olmayan finansal tablolar ile bunlara ilişkin açıklama ve dipnotlar Bankaların Muhasebe Uygulamalarına ve Belgelerin Saklanması İlişkin Usul ve Esaslar Hakkında Yönetmelik, Türkiye Muhasebe Standartları, Türkiye Finansal Raporlama Standartları, bunlara ilişkin ek ve yorumlar ile Bankamız kayıtlarına uygun olarak, aksi belirtilmediği müddetçe **bin Türk Lirası** cinsinden hazırlanmış olup, sınırlı denetime tabi tutulmuş ve ilişikte sunulmuştur.



Peter William Boytes
Yönetim Kurulu
Başkanı


Piraye Antika
Genel Müdür


Neslihan Erkanancı
Genel Müdür
Yardımcısı


Burçin Ozan
Grup Başkanı


Ujjay Dasgupta
Denetim Komitesi
Başkanı


Alan McAlpine Keir
Denetim Komitesi
Üyesi

Bu finansal rapor ile ilgili olarak soruların iletilebileceği yetkili personele ilişkin bilgiler:

Ad-Soyad : Burçin Ozan
Tel No : (0212) 3764186
Fax No : (0212) 3663383

BİRİNCİ BÖLÜM

Banka Hakkında Genel Bilgiler

Sayfa No :

I.	Banka'nın kuruluş tarihi, başlangıç statüsü, anılan statüde meydana gelen değişiklikleri ihtiva eden tarihçesi	1
II.	Banka'nın sermaye yapısı, yönetim ve denetimini doğrudan veya dolaylı olarak tek başına veya birlikte elinde bulunduran ortakları, varsa bu hususlarda yıl içindeki değişiklikler ile dahil olduğu gruba ilişkin açıklama	1
III.	Banka'nın, yönetim kurulu başkan ve üyeleri, denetim komitesi üyeleri ile genel müdür ve yardımcılarının , varsa Banka'da sahip oldukları paylara ilişkin açıklama	2
IV.	Banka'da nitelikli paya sahip kişi ve kuruluşlara ilişkin açıklamalar	3
V.	Banka'nın hizmet türü ve faaliyet alanlarını içeren özet bilgi	3
VI.	Diğer hususlar	3

İKİNCİ BÖLÜM

Konsolide Olmayan Finansal Tablolar

I.	Bilançolar - Aktif kalemler	5
I.	Bilançolar - Pasif kalemler	6
II.	Bilanço dışı yükümlülükler tabloları	7
III.	Gelir tabloları	8
IV.	Özkaynaklarda muhasebeleştirilen gelir gider kalemlerine ilişkin tablolar	9
V.	Özkaynak değişim tabloları	10
VI.	Nakit akış tabloları	11

ÜÇÜNCÜ BÖLÜM

Muhasebe Politikalarına İlişkin Açıklamalar

I.	Sunum esaslarına ilişkin açıklamalar ve dipnotlar	
a.	Finansal tablolar ile bunlara ilişkin açıklama ve dipnotların Türkiye Muhasebe Standartları ve Bankaların Muhasebe Uygulamalarına ve Belgelerin Saklanması İlişkin Usul ve Esaslar Hakkında Yönetmeliğe uygun olarak hazırlanması	12
b.	Finansal tabloların hazırlanmasında izlenen muhasebe politikaları ve kullanılan değerlendirme esasları	12
II.	Finansal araçların kullanım stratejisi ve yabancı para cinsinden işlemlere ilişkin açıklamalar	12-13
III.	İştirak ve bağlı ortaklıklara ilişkin bilgiler	13
IV.	Vadeli işlem ve opsiyon sözleşmeleri ile türev ürünlere ilişkin açıklamalar	13
V.	Faiz gelir ve giderine ilişkin açıklamalar	13
VI.	Ücret ve komisyon gelir ve giderlerine ilişkin açıklamalar	13
VII.	Finansal varlıklara ilişkin açıklamalar	13-14
VIII.	Finansal varlıklarda değer düşüklüğüne ilişkin açıklamalar	15
IX.	Finansal araçların netleştirilmesine ilişkin açıklamalar	15
X.	Satış ve geri alışı anlaşmaları ve menkul değerlerin ödünç verilmesi işlemlerine ilişkin açıklamalar	15
XI.	Satış amaçlı elde tutulan ve durdurulan faaliyetlere ilişkin duran varlıklar ile bu varlıklara ilişkin borçlar hakkında açıklamalar	15
XII.	Şerefiye ve diğer maddi olmayan duran varlıklara ilişkin açıklamalar	15-16
XIII.	Maddi duran varlıklara ilişkin açıklamalar	16
XIV.	Kiralama işlemlerine ilişkin açıklamalar	16
XV.	Karşılıklar ve koşullu yükümlülüklerle ilişkin açıklamalar	16
XVI.	Çalışanların haklarına ilişkin yükümlülüklerle ilişkin açıklamalar	16
XVII.	Vergi uygulamalarına ilişkin açıklamalar	17
XVIII.	Borçlanmalara ilişkin ilave açıklamalar	17
XIX.	İhraç edilen hisse senetlerine ilişkin açıklamalar	18
XX.	Aval ve kabullere ilişkin açıklamalar	18
XXI.	Devlet teşviklerine ilişkin açıklamalar	18
XXII.	Raporlamanın bölümlenmeye göre yapılmasına ilişkin açıklamalar	18
XXIII.	Kâr yedekleri ve kârın dağıtılması	18
XXIV.	Emanetteki menkul kıymetler	18
XXV.	Nakit ve nakde eşdeğer varlıklar	18
XXVI.	Sınıflandırmalar	18
XXVII.	Diğer hususlar	18

DÖRDÜNCÜ BÖLÜM

Mali Bünyeye İlişkin Bilgiler

I.	Sermaye yeterliliği standart oranına ilişkin açıklamalar	19-21
II.	Kredi riskine ilişkin açıklamalar	22
III.	Piyasa riskine ilişkin açıklamalar	22
IV.	Operasyonel riske ilişkin açıklamalar	23
V.	Kur riskine ilişkin açıklamalar	23-25
VI.	Faiz oranı riskine ilişkin açıklamalar	25-28
VII.	Likidite riskine ilişkin açıklamalar	28-29
VIII.	Finansal varlık ve borçların gerçeğe uygun değeri ile gösterilmesine ilişkin açıklamalar	29
IX.	Başkalarının nam ve hesabına yapılan işlemler, inanca dayalı işlemlere ilişkin açıklamalar	29
X.	Faaliyet bölümlerine ilişkin açıklamalar	30

BESİNCİ BÖLÜM

Konsolide Olmayan Finansal Tablolara İlişkin Açıklama ve Dipnotlar

I.	Aktif kalemlere ilişkin açıklama ve dipnotlar	31-41
II.	Pasif kalemlere ilişkin açıklama ve dipnotlar	42-48
III.	Nazım hesaplara ilişkin açıklama ve dipnotlar	49-50
IV.	Gelir tablosuna ilişkin açıklama ve dipnotlar	51-55
V.	Özkaynak değişim tablosuna ilişkin açıklama ve dipnotlar	56
VI.	Nakit akış tablosuna ilişkin açıklama ve dipnotlar	57
VII.	Banka'nın dahil olduğu risk grubu ile ilgili açıklamalar	58
VIII.	Banka'nın yurtdışı, yurtdışı, kıyı bankacılığı bölgelerindeki şubeleri ile yurtdışı temsilciliklerine ilişkin açıklamalar	59
IX.	Bilanço sonrası hususlara ilişkin açıklama ve dipnotlar	59

ALTINCI BÖLÜM

Diğer Açıklamalar

I.	Banka'nın faaliyetine ilişkin diğer açıklamalar	60
----	---	----

YEDİNCİ BÖLÜM

Sınırlı Denetim Raporuna İlişkin Açıklamalar

I.	Sınırlı denetim raporuna ilişkin açıklamalar	60
II.	Bağımsız denetçi tarafından hazırlanan açıklama ve dipnotlar	60

**30 EYLÜL 2010 TARİHİ İTİBARIYLA KONSOLİDE OLMAYAN
FİNANSAL TABLOLARA İLİŞKİN AÇIKLAMA VE DİPNOTLAR**
(Tutarlar aksi belirtilmedikçe Bin Türk Lirası (“TL”) olarak ifade edilmiştir.)

BİRİNCİ BÖLÜM

BANKA HAKKINDA GENEL BİLGİLER

I. BANKA’NIN KURULUŞ TARİHİ, BAŞLANGIÇ STATÜSÜ, ANILAN STATÜDE MEYDANA GELEN DEĞİŞİKLİKLERİ İHTİVA EDEN TARİHÇESİ:

HSBC Bank Anonim Şirketi’nin (“Banka”) ticari bankacılık faaliyetlerinde bulunmak üzere kurulmasına 27 Haziran 1990 tarih ve 90/644 sayılı Bakanlar Kurulu kararıyla izin verilmiş ve Ana Sözleşme 18 Eylül 1990 tarih ve 2611 sayılı Resmi Gazete’de yayımlanmıştır. Banka, 6224 sayılı Yabancı Sermayeyi Teşvik Yasası hükümleri uyarınca tescil edilmiş yabancı sermayeli bir bankadır. İngiltere’de yerleşik bir kuruluş olan HSBC Bank Plc, Banka’nın %100’üne sahiptir. 20 Eylül 2001 tarihinde Tasarruf Mevduatı Sigorta Fonu (“TMSF”) bünyesinde bulunan Demirbank T.A.Ş.’nin, Banka’nın ana hissedarı olan HSBC Bank Plc’ye satışına ilişkin ‘Hisse Satış Sözleşmesi’ imzalanmıştır. Bu sözleşme ile 31 Ekim 2001 tarihine kadar gerekli işlemlerin bitirilerek, Demirbank T.A.Ş.’nin hisselerinin tamamı ile aktif ve yükümlülüklerinin bir bölümünün HSBC Bank Plc’ye devredilmesi öngörülmüş olup, söz konusu hisselerin devri 31 Ekim 2001 tarihinde gerçekleştirilmiştir. 14 Aralık 2001 tarihinde Demirbank T.A.Ş. ve Banka, HSBC Bank Anonim Şirketi adı altında birleşerek faaliyetlerine devam etmiştir. Banka, 19 Eylül 2002 tarihinde Benkar Tüketici Finansmanı ve Kart Hizmetleri A.Ş. (“Benkar”) ile hisse satış sözleşmesi imzalamış ve Benkar hisselerinin tamamını satın almıştır. 25 Aralık 2002 tarihinde Benkar ve Banka yönetim kurullarının aldığı karar ile Benkar’ın tüm varlık ve yükümlülükleri Banka’ya devredilmiştir.

II. BANKA’NIN SERMAYE YAPISI, YÖNETİM VE DENETİMİNİ DOĞRUDAN VEYA DOLAYLI OLARAK TEK BAŞINA VEYA BİRLİKTE ELİNDE BULUNDURAN ORTAKLARI, VARSA BU HUSUSLARDA YIL İÇİNDEKİ DEĞİŞİKLİKLER İLE DAHİL OLDUĞU GRUBA İLİŞKİN AÇIKLAMA:

30 Eylül 2010 tarihi itibarıyla, Banka’nın nominal sermayesi 652.290 TL olup, beheri 0,01 TL tutarında 65.229.000.000 adet kayıtlı ve tamamı ödenmiş hisseden meydana gelmiştir. Banka’nın sermayesinin tamamı merkezi İngiltere’de bulunan ve İngiliz yasalarına göre kurulmuş bir banka olan HSBC Bank Plc’ye aittir. Banka’nın sermaye yapısı, yönetim ve denetimini doğrudan veya dolaylı olarak tek başına veya birlikte elinde bulunduran ortaklarında 30 Eylül 2010 tarihinde sona eren hesap döneminde değişiklik olmamıştır.

Yabancı ortağa ait hisseler “A” grubu olup, İdare Meclisi Üyeleri’nin tamamı, “A” grubu hisse senetleri sahiplerinin göstereceği adaylar arasından seçilir.

**30 EYLÜL 2010 TARİHİ İTİBARIYLA KONSOLİDE OLMAYAN
FİNANSAL TABLOLARA İLİŞKİN AÇIKLAMA VE DİPNOTLAR**

(Tutarlar aksi belirtilmedikçe Bin Türk Lirası (“TL”) olarak ifade edilmiştir.)

III. BANKA’NIN, YÖNETİM KURULU BAŞKAN VE ÜYELERİ, DENETİM KOMİTESİ ÜYELERİ İLE GENEL MÜDÜR VE YARDIMCILARININ, VARSA BANKA’DA SAHİP OLDUKLARI PAYLARA İLİŞKİN AÇIKLAMA:

<u>Ünvanı</u>	<u>İsmi</u>	<u>Görevi</u>	<u>Öğrenim Durumu</u>
Yönetim Kurulu Başkanı:	Peter William BOYLES	Başkan	Lise
Yönetim Kurulu Başkan Vekili:	Stephen Edward ANDERSON	Üye	Lisans
Yönetim Kurulu Üyeleri:	Piraye ANTİKA David Clark JACOB Alexander Charles HUNGATE (*) Uttiyo DASGUPTA Stephen Andrew PASCOE Alan McAlpine KEIR	Üye, Genel Müdür Üye Üye Üye Üye Üye Üye	Yüksek Lisans Lisans Yüksek Lisans Yüksek Lisans Lisans Lisans Lisans
Genel Müdür:	Piraye ANTİKA	Genel Müdür	Yüksek Lisans
Teftiş Kurulu Başkanı:	Rüçhan ÇANDAR	Teftiş Kurulu Başkanı	Yüksek Lisans
Genel Müdür Baş Yardımcısı :	Michael YOUNG	Teknoloji ve Hizmet Grupları	Lise
Genel Müdür Yardımcıları:	Hüseyin ÖZKAYA Demet Ülker (Cimilli) ÇAKANIŞIK Necdet Murat ŞARSEL Ali Batu KARAALİ Neslihan ERKAZANCI Ali Dündar PARLAR	Kurumsal ve Yatırım Bankacılığı Bireysel Finansal Hizmetler Kredi ve Risk Hazine ve Sermaye Piyasaları Finansal Kontrol İnsan Kaynakları	Yüksek Lisans Lisans Yüksek Lisans Yüksek Lisans Lisans Lisans
Denetim Komitesi:	Uttiyo DASGUPTA Alan McAlpine KEIR	Denetim Komitesi Başkanı Denetim Komitesi Üyesi	Yüksek Lisans Lisans
Denetçiler:	Hamit Sedat ERATALAR Zeki KURTÇU	Denetçi Denetçi	Lisans Lisans

(*) Beşinci Bölüm IX no’lu dipnot “Bilanço Sonrası Hususlara İlişkin Açıklama ve Dipnotlar” kısmında da açıklandığı üzere 4 Kasım 2010 tarihinde Alexander Charles Hungate Yönetim Kurulu Üyeliği’nden istifa etmiştir.

Yukarıda belirtilen kişilerin Banka’da sahip olduğu paylar çok önemsiz seviyededir.

**30 EYLÜL 2010 TARİHİ İTİBARIYLA KONSOLİDE OLMAYAN
FİNANSAL TABLOLARA İLİŞKİN AÇIKLAMA VE DİPNOTLAR**
(Tutarlar aksi belirtilmedikçe Bin Türk Lirası ("TL") olarak ifade edilmiştir.)

IV. BANKA'DA NİTELİKLİ PAY SAHİP KİŞİ VE KURULUŞLARA İLİŞKİN AÇIKLAMALAR:

Ad Soyad/Ticari Ünvanı	Pay Tutarları (Nominal)	Pay Oranları	Ödenmiş Paylar (Nominal)	Ödenmemiş Paylar
HSBC Bank Plc	652.225	% 99,99	652.225	-

V. BANKA'NIN HİZMET TÜRÜ VE FAALİYET ALANLARINI İÇEREN ÖZET BİLGİ:

İlgili mevzuat ile Banka'nın Ana Sözleşmesi'nin 3'üncü maddesinde belirtildiği üzere Banka'nın faaliyet alanlarından önemli olanları aşağıda sıralanmıştır;

- Türk Lirası ve döviz cinsinden her türlü mevduat kabul etmek,
- Türk Lirası ve döviz fonları temin etmek, bu fonları bizzat kullanmak veya kullanımına aracılık etmek,
- Tüm sektörlerle nakdi ve gayrinakdi kredi sağlamak,
- İskonto ve iştirak faaliyetlerinde bulunmak,
- İlgili mevzuatın hükümlerinin izin verdiği ölçüde sermaye ve menkul kıymetler borsalarına ilişkin işlemler yapmak, menkul kıymetler yatırım fonları kurmak, işletmek ve yönetmek,
- Yerli ve yabancı şirketlere kurucu veya hissedar olarak katılmak, yönetim ve denetimlerini yüklenmek, hisse senetlerini, tahvilleri ve diğer menkul değerleri satın almak ve üzerlerinde tasarrufta bulunmak,
- Tahvil ve diğer menkul kıymetlerin ihraçlarına aracılık etmek,
- Faktoring ve forfaiting faaliyetlerinde bulunmak,
- Toplumsal ve kültürel tesisler kurmak veya mevcut olanlara iştirak ve yardım etmektir.

Banka yukarıda belirtilen ana sözleşme kapsamındaki bankacılık faaliyetlerinin yanısıra, şubeleri aracılığıyla, Axa Sigorta, Ergo İsviçre Sigorta, Zurich Sigorta, HDI, Aviva Sigorta, Chartis Sigorta, Allianz Sigorta ve Anadolu Hayat Emeklilik adına sigorta acenteliği faaliyetlerini de yürütmektedir.

30 Eylül 2010 tarihi itibarıyla Banka'nın yurt çapında 331 şubesi ve yurtdışında 4 şubesi bulunmaktadır (31 Aralık 2009: 332 yurtiçi şube, 4 yurtdışı şube).

30 Eylül 2010 tarihi itibarıyla Banka'nın personel sayısı 6.511 (31 Aralık 2009: 6.430) kişidir.

VI. DİĞER HUSUSLAR:

Finansal tablolar ile bunlara ilişkin açıklama ve dipnotlarda yer alan bilgiler aksi belirtilmedikçe Bin Türk Lirası olarak hazırlanmıştır.

HSBC BANK A.Ş.

**30 EYLÜL 2010 TARİHİ İTİBARIYLA KONSOLİDE OLMAYAN
FİNANSAL TABLOLARA İLİŞKİN AÇIKLAMA VE DİPNOTLAR**
(Tutarlar aksi belirtilmedikçe Bin Türk Lirası (“TL”) olarak ifade edilmiştir.)

İKİNCİ BÖLÜM

KONSOLİDE OLMAYAN FİNANSAL TABLOLAR

- I. Bilançolar - Aktif Kalemler**
- II. Bilançolar - Pasif Kalemler**
- III. Bilanço Dışı Yükümlülükler Tabloları**
- IV. Gelir Tabloları**
- V. Özkaynaklarda Muhasebeleştirilen Gelir Gider Kalemlerine İlişkin Tablolar**
- VI. Özkaynak Değişim Tabloları**
- VII. Nakit Akış Tabloları**

HSBC BANK A.Ş.

I. 30 EYLÜL 2010 VE 31 ARALIK 2009 TARİHLERİ İTİBARIYLA KONSOLİDE OLMAYAN BİLANÇOLAR (FİNANSAL DURUM TABLOLARI)

(Tutarlar Bin TL olarak ifade edilmiştir.)

AKTİF KALEMLER	Dipnot (Beşinci Bölüm)	CARİ DÖNEM (30/09/2010)			ÖNCEKİ DÖNEM (31/12/2009)		
		TP	YP	Toplam	TP	YP	Toplam
I. NAKİT DEĞERLER VE MERKEZ BANKASI	(I-a)	386,663	649,748	1,036,411	435,433	503,556	938,989
II. GERÇEĞE UYGUN DEĞER FARKI KÂR/ZARARA YANSITILAN FV (Net)	(I-b)	148,036	33,377	181,413	83,878	66,837	150,715
2.1 Alım Satım Amaçlı Finansal Varlıklar		148,036	33,377	181,413	83,878	66,837	150,715
2.1.1 Devlet Borçlanma Senetleri		116,063	2,987	119,050	73,923	7,124	81,047
2.1.2 Sermayede Payı Temsil Eden Menkul Değerler		-	-	-	-	-	-
2.1.3 Alım Satım Amaçlı Türev Finansal Varlıklar		31,973	30,390	62,363	7,037	54,451	61,488
2.1.4 Diğer Menkul Değerler		-	-	-	2,918	5,262	8,180
2.2 Gerçeğe Uygun Değer Farkı Kâr/Zarara Yansıtılan Olarak Sınıflandırılan FV		-	-	-	-	-	-
2.2.1 Devlet Borçlanma Senetleri		-	-	-	-	-	-
2.2.2 Sermayede Payı Temsil Eden Menkul Değerler		-	-	-	-	-	-
2.2.3 Krediler		-	-	-	-	-	-
2.2.4 Diğer Menkul Değerler		-	-	-	-	-	-
III. BANKALAR	(I-c)	74,353	98,421	172,774	38,126	702,087	740,213
IV. PARA PİYASALARINDAN ALACAKLAR		1,030,177	-	1,030,177	-	748,770	748,770
4.1 Bankalararası Para Piyasasından Alacaklar		180,020	-	180,020	-	-	-
4.2 İMKB Takasbank Piyasasından Alacaklar		-	-	-	-	-	-
4.3 Ters Repo İşlemlerinden Alacaklar		850,157	-	850,157	-	748,770	748,770
V. SATILMAYA HAZIR FİNANSAL VARLIKLAR (Net)	(I-d)	2,209,218	421,809	2,631,027	1,655,167	140,429	1,795,596
5.1 Sermayede Payı Temsil Eden Menkul Değerler		2,000	-	2,000	2,000	-	2,000
5.2 Devlet Borçlanma Senetleri		2,207,218	421,809	2,629,027	1,653,167	140,429	1,793,596
5.3 Diğer Menkul Değerler		-	-	-	-	-	-
VI. KREDİLER VE ALACAKLAR	(I-e)	8,022,739	1,230,940	9,253,679	7,791,456	959,943	8,751,399
6.1 Krediler ve Alacaklar		7,853,797	1,230,239	9,084,036	7,587,934	875,378	8,463,312
6.1.1 Bankanın Dahil Olduğu Risk Grubuna Kullanılan Krediler	(VII)	24	4,836	4,860	30	1,327	1,357
6.1.2 Devlet Borçlanma Senetleri		-	-	-	-	-	-
6.1.3 Diğer		7,853,773	1,225,403	9,079,176	7,587,904	874,051	8,461,955
6.2 Takipteki Krediler		944,514	145,773	1,090,287	889,288	160,828	1,050,116
6.3 Özel Karşılıklar (-)		775,572	145,072	920,644	685,766	76,263	762,029
VII. FAKTÖRİNG ALACAKLARI		208,781	40,536	249,317	57,534	26,618	84,152
VIII. VADEYE KADAR ELDE TUTULACAK YATIRIMLAR (Net)	(I-f)	-	-	-	-	-	-
8.1 Devlet Borçlanma Senetleri		-	-	-	-	-	-
8.2 Diğer Menkul Değerler		-	-	-	-	-	-
IX. İŞTİRAKLER (Net)	(I-g)	-	-	-	-	-	-
9.1 Özkaynak Yöntemine Göre Muhasebeleştirilenler		-	-	-	-	-	-
9.2 Konsolide Edilmeyenler		-	-	-	-	-	-
9.2.1 Mali İştirakler		-	-	-	-	-	-
9.2.2 Mali Olmayan İştirakler		-	-	-	-	-	-
X. BAĞLI ORTAKLIKLAR (Net)	(I-h)	35,023	-	35,023	35,023	-	35,023
10.1 Mali Ortaklıklar		34,753	-	34,753	34,753	-	34,753
10.2 Mali Olmayan Ortaklıklar		270	-	270	270	-	270
XI. BİRLİKTE KONTROL EDİLEN ORTAKLIKLAR (İŞ ORTAKLIKLARI) (Net)	(I-i)	-	-	-	-	-	-
11.1 Özkaynak Yöntemine Göre Muhasebeleştirilenler		-	-	-	-	-	-
11.2 Konsolide Edilmeyenler		-	-	-	-	-	-
11.2.1 Mali Ortaklıklar		-	-	-	-	-	-
11.2.2 Mali Olmayan Ortaklıklar		-	-	-	-	-	-
XII. KİRALAMA İŞLEMLERİNDEN ALACAKLAR (Net)	(I-j)	-	-	-	-	-	-
12.1 Finansal Kiralama Alacakları		-	-	-	-	-	-
12.2 Faaliyet Kiralaması Alacakları		-	-	-	-	-	-
12.3 Diğer		-	-	-	-	-	-
12.4 Kazanılmamış Gelirler (-)		-	-	-	-	-	-
XIII. RİSKTEN KORUNMA AMAÇLI TÜREV FİNANSAL VARLIKLAR	(I-k)	-	-	-	-	-	-
13.1 Gerçeğe Uygun Değer Riskinden Korunma Amaçlılar		-	-	-	-	-	-
13.2 Nakit Akış Riskinden Korunma Amaçlılar		-	-	-	-	-	-
13.3 Yurtdışındaki Net Yatırım Riskinden Korunma Amaçlılar		-	-	-	-	-	-
XIV. MADDİ DURAN VARLIKLAR (Net)	(I-l)	172,693	3	172,696	211,546	5	211,551
XV. MADDİ OLMAYAN DURAN VARLIKLAR (Net)	(I-m)	96,495	-	96,495	102,424	-	102,424
15.1 Serefiye		83,450	-	83,450	83,450	-	83,450
15.2 Diğer		13,045	-	13,045	18,974	-	18,974
XVI. YATIRIM AMAÇLI GAYRİMENKULLER (Net)	(I-n)	-	-	-	-	-	-
XVII. VERGİ VARLIĞI		40,218	-	40,218	24,332	-	24,332
17.1 Cari Vergi Varlığı		-	-	-	-	-	-
17.2 Ertelenmiş Vergi Varlığı	(I-o)	40,218	-	40,218	24,332	-	24,332
XVIII. SATIŞ AMAÇLI ELDE TUTULAN VE DURDURULAN FAALİYETLERE İLİŞKİN DURAN VARLIKLAR (Net)	(I-p)	6,180	-	6,180	3,791	-	3,791
18.1 Satış Amaçlı		6,180	-	6,180	3,791	-	3,791
18.2 Durdurulan Faaliyetlere İlişkin		-	-	-	-	-	-
XIX. DİĞER AKTİFLER	(I-q)	323,817	66,532	390,349	194,768	67,994	262,762
AKTİF TOPLAMI		12,754,393	2,541,366	15,295,759	10,633,478	3,216,239	13,849,717

İlişkideki açıklama ve dipnotlar bu finansal tabloların tamamlayıcı bir parçasıdır.

HSBC BANK A.Ş.

I. 30 EYLÜL 2010 VE 31 ARALIK 2009 TARİHLERİ İTİBARIYLA KONSOLİDE OLMAYAN BİLANÇOLAR (FİNANSAL DURUM TABLOLARI)

(Tutarlar Bin TL olarak ifade edilmiştir.)

PASIF KALEMLER	Dipnot (Beşinci Bölüm)	CARİ DÖNEM (30/09/2010)			ÖNCEKİ DÖNEM (31/12/2009)		
		TP	YP	Toplam	TP	YP	Toplam
I. MEVDUAT	(II-a)	4,969,451	4,406,896	9,376,347	4,430,742	4,488,983	8,919,725
1.1 Bankanın Dahil Olduğu Risk Grubunun Mevduatı	(VII)	24,222	5,071	29,293	30,296	4,857	35,153
1.2 Diğer		4,945,229	4,401,825	9,347,054	4,400,446	4,484,126	8,884,572
II. ALIM SATIM AMAÇLI TÜREV FİNANSAL BORÇLAR	(II-b)	137,896	27,293	165,189	27,328	57,734	85,062
III. ALINAN KREDİLER	(II-d)	867,487	1,239,407	2,106,894	1,063,031	430,503	1,493,534
IV. PARA PİYASALARINA BORÇLAR		-	-	-	-	-	-
4.1 Bankalararası Para Piyasalarına Borçlar		-	-	-	-	-	-
4.2 İMKB Takasbank Piyasasına Borçlar		-	-	-	-	-	-
4.3 Repo İşlemlerinden Sağlanan Fonlar	(II-c)	-	-	-	-	-	-
V. İHRAÇ EDİLEN MENKUL KIYMETLER (Net)		-	-	-	-	-	-
5.1 Bonolar		-	-	-	-	-	-
5.2 Varlığa Dayalı Menkul Kıymetler		-	-	-	-	-	-
5.3 Tahviller		-	-	-	-	-	-
VI. FONLAR		-	-	-	-	-	-
6.1 Müstakriz Fonları		-	-	-	-	-	-
6.2 Diğer		-	-	-	-	-	-
VII. MUHTELİF BORÇLAR		350,240	140,160	490,400	311,478	144,496	455,974
VIII. DİĞER YABANCI KAYNAKLAR	(II-e)	234,474	71,686	306,160	160,957	60,587	221,544
IX. FAKTORİNG BORÇLARI		1	1	1	-	-	-
X. KİRALAMA İŞLEMLERİNDEN BORÇLAR (Net)	(II-f)	-	1	1	-	1	1
10.1 Finansal Kiralama Borçları		-	1	1	-	1	1
10.2 Faaliyet Kiralaması Borçları		-	-	-	-	-	-
10.3 Diğer		-	-	-	-	-	-
10.4 Ertelemiş Finansal Kiralama Giderleri (-)		-	-	-	-	-	-
XI. RİSKTEN KORUNMA AMAÇLI TÜREV FİNANSAL BORÇLAR	(II-g)	-	-	-	-	-	-
11.1 Gerçeğe Uygun Değer Riskinden Korunma Amaçlılar		-	-	-	-	-	-
11.2 Nakit Akış Riskinden Korunma Amaçlılar		-	-	-	-	-	-
11.3 Yurt dışındaki Net Yatırım Riskinden Korunma Amaçlılar		-	-	-	-	-	-
XII. KARŞILIKLAR	(II-h)	140,973	1,258	142,231	115,768	21,307	137,075
12.1 Genel Karşılıklar		84,744	-	84,744	60,278	19,905	80,183
12.2 Yeniden Yapılanma Karşılığı		-	-	-	-	-	-
12.3 Çalışan Hakları Karşılığı		14,097	-	14,097	12,646	-	12,646
12.4 Sigorta Teknik Karşılıkları (Net)		-	-	-	-	-	-
12.5 Diğer Karşılıklar		42,132	1,258	43,390	42,844	1,402	44,246
XIII. VERGİ BORCU	(II-i)	78,802	-	78,802	42,785	-	42,785
13.1 Cari Vergi Borcu		78,802	-	78,802	42,785	-	42,785
13.2 Ertelemiş Vergi Borcu		-	-	-	-	-	-
XIV. SATIŞ AMAÇLI ELDE TUTULAN VE DURDURULAN FAALİYETLERE İLİŞKİN DURAN VARLIK BORÇLARI (Net)	(II-j)	-	-	-	-	-	-
14.1 Satış Amaçlı		-	-	-	-	-	-
14.2 Durdurulan Faaliyetlere İlişkin		-	-	-	-	-	-
XV. SERMAYE BENZERİ KREDİLER	(II-k)	-	-	-	-	-	-
XVI. ÖZKAYNAKLAR	(II-l)	2,628,534	1,200	2,629,734	2,492,972	1,045	2,494,017
16.1 Ödenmiş Sermaye		652,290	-	652,290	652,290	-	652,290
16.2 Sermaye Yedekleri		329,209	1,200	330,409	342,274	1,045	343,319
16.2.1 Hisse Senedi İhraç Primleri		-	-	-	-	-	-
16.2.2 Hisse Senedi İptal Kârları		-	-	-	-	-	-
16.2.3 Menkul Değerler Değerleme Farkları		56,516	1,200	57,716	69,581	1,045	70,626
16.2.4 Maddi Duran Varlıklar Yeniden Değerleme Farkları		-	-	-	-	-	-
16.2.5 Maddi Olmayan Duran Varlıklar Yeniden Değerleme Farkları		-	-	-	-	-	-
16.2.6 Yatırım Amaçlı Gayrimenkuller Yeniden Değerleme Farkları		-	-	-	-	-	-
16.2.7 İştirakler, Bağlı Ort. ve Birlikte Kontrol Edilen Ort. (İş Ort.) Bedelsiz Hisse Senetleri		-	-	-	-	-	-
16.2.8 Riskten Korunma Fonları (Etkin kısım)		-	-	-	-	-	-
16.2.9 Satış Amaçlı Elde Tutulan ve Durdurulan Faaliyetlere İlişkin Duran Varlıkların Birikmiş Değerleme Farkları		-	-	-	-	-	-
16.2.10 Diğer Sermaye Yedekleri		272,693	-	272,693	272,693	-	272,693
16.3 Kâr Yedekleri		1,461,461	-	1,461,461	1,252,085	-	1,252,085
16.3.1 Yasal Yedekler		149,450	-	149,450	136,700	-	136,700
16.3.2 Statü Yedekleri		-	-	-	-	-	-
16.3.3 Olağanüstü Yedekler		1,312,011	-	1,312,011	1,115,385	-	1,115,385
16.3.4 Diğer Kâr Yedekleri		-	-	-	-	-	-
16.4 Kâr veya Zarar		185,574	-	185,574	246,323	-	246,323
16.4.1 Geçmiş Yıllar Kârı / Zararı		-	-	-	-	-	-
16.4.2 Dönem Net Kârı / Zararı		185,574	-	185,574	246,323	-	246,323
PASIF TOPLAMI		9,407,858	5,887,901	15,295,759	8,645,061	5,204,656	13,849,717

İlişikteki açıklama ve dipnotlar bu finansal tabloların tamamlayıcı bir parçasıdır.

HSBC BANK A.Ş.

II. 30 EYLÜL 2010 VE 31 ARALIK 2009 TARİHLERİ İTİBARIYLA KONSOLİDE OLMAYAN BİLANÇO DIŞI YÜKÜMLÜLÜKLER TABLOLARI

(Tutarlar Bin TL olarak ifade edilmiştir.)

	Dipnot (Beşinci Bölüm)	CARİ DÖNEM (30/09/2010)			ÖNCEKİ DÖNEM (31/12/2009)		
		TP	YP	TOPLAM	TP	YP	TOPLAM
A. BİLANÇO DIŞI YÜKÜMLÜLÜKLER (I+II+III)		29,990,613	13,186,672	43,177,285	26,592,545	12,477,735	39,070,280
I. GARANTİ ve KEFALETLER	(III-a-2,3)	192,175	1,388,596	1,580,771	147,944	1,251,830	1,399,774
1.1 Teminat Mektupları		191,731	335,487	527,218	147,651	449,215	596,866
1.1.1 Devlet İhale Kanunu Kapsamına Girenler		-	-	-	-	-	-
1.1.2 Dış Ticaret İşlemleri Dolayısıyla Verilenler		-	-	-	-	-	-
1.1.3 Diğer Teminat Mektupları		191,731	335,487	527,218	147,651	449,215	596,866
1.2 Banka Kredileri		-	604,307	604,307	235	379,870	380,105
1.2.1 İthalat Kabul Kredileri		-	604,307	604,307	235	379,870	380,105
1.2.2 Diğer Banka Kabulleri		-	-	-	-	-	-
1.3 Akreditifler		444	290,437	290,881	58	312,152	312,210
1.3.1 Belgeli Akreditifler		444	232,612	233,056	58	257,204	257,262
1.3.2 Diğer Akreditifler		-	57,825	57,825	-	54,948	54,948
1.4 Garanti Verilen Prefinansmanlar		-	-	-	-	-	-
1.5 Cirolar		-	-	-	-	-	-
1.5.1 T.C. Merkez Bankasına Cirolar		-	-	-	-	-	-
1.5.2 Diğer Cirolar		-	-	-	-	-	-
1.6 Menkul Kıy. İh. Satın Alma Garantilerimizden		-	-	-	-	-	-
1.7 Faktoring Garantilerinden		-	-	-	-	-	-
1.8 Diğer Garantilerimizden		-	156,842	156,842	-	105,587	105,587
1.9 Diğer Kefaletlerimizden		-	1,523	1,523	-	5,006	5,006
II. TAAHHÜTLER	(III-a-1)	23,968,596	32,862	24,001,458	20,310,007	1,863,524	22,173,531
2.1 Cayılamaz Taahhütler		6,208,501	32,862	6,241,363	6,972,670	1,863,524	8,836,194
2.1.1 Vadeli Aktif Değerler Alım Satım Taahhütleri		122,792	25,064	147,856	85,497	1,404	86,901
2.1.2 Vadeli Mevduat Alım Satım Taahhütleri		-	7,514	7,514	1,000	-	1,000
2.1.3 İştir. ve Bağ. Ort. Ser. İst. Taahhütleri		2,000	-	2,000	2,000	-	2,000
2.1.4 Kul. Gar. Kredi Tahsis Taahhütleri		275,950	-	275,950	894,136	-	894,136
2.1.5 Men. Kıy. İhr. Aracılık Taahhütleri		-	-	-	-	-	-
2.1.6 Zorunlu Karşılık Ödeme Taahhüdü		-	-	-	1,098,286	1,858,983	2,957,269
2.1.7 Çekler İçin Ödeme Taahhütleri		481,883	-	481,883	207,110	-	207,110
2.1.8 İhracat Taahhütlerinden Kaynaklanan Vergi ve Fon Yükümlülükleri		4,806	-	4,806	3,480	-	3,480
2.1.9 Kredi Kartı Harcama Limit Taahhütleri		4,609,895	-	4,609,895	4,651,496	-	4,651,496
2.1.10 Kredi Kartları ve Bankacılık Hizmetlerine İlişkin Promosyon Uyg. Taah.		15,686	-	15,686	14,436	-	14,436
2.1.11 Açığa Menkul Kıymet Satış Taahhütlerinden Alacaklar		-	113	113	-	-	-
2.1.12 Açığa Menkul Kıymet Satış Taahhütlerinden Borçlar		-	113	113	-	-	-
2.1.13 Diğer Cayılamaz Taahhütler		695,489	58	695,547	15,229	3,137	18,366
2.2 Cayılabilir Taahhütler		17,760,095	-	17,760,095	13,337,337	-	13,337,337
2.2.1 Cayılabilir Kredi Tahsis Taahhütleri		17,760,095	-	17,760,095	13,337,337	-	13,337,337
2.2.2 Diğer Cayılabilir Taahhütler		-	-	-	-	-	-
III. TÜREV FİNANSAL ARAÇLAR	(III-b)	5,829,842	11,765,214	17,595,056	6,134,594	9,362,381	15,496,975
3.1 Riskten Korunma Amaçlı Türev Finansal Araçlar		-	-	-	-	-	-
3.1.1 Gerçeğe Uygun Değer Riskinden Korunma Amaçlı İşlemler		-	-	-	-	-	-
3.1.2 Nakit Akış Riskinden Korunma Amaçlı İşlemler		-	-	-	-	-	-
3.1.3 Yurtdışındaki Net Yatırım Riskinden Korunma Amaçlı İşlemler		-	-	-	-	-	-
3.2 Alım Satım Amaçlı İşlemler		5,829,842	11,765,214	17,595,056	6,134,594	9,362,381	15,496,975
3.2.1 Vadeli Döviz Alım-Satım İşlemleri		1,162,620	3,837,282	4,999,902	1,243,361	1,598,973	2,842,334
3.2.1.1 Vadeli Döviz Alım İşlemleri		694,321	1,822,671	2,516,992	667,163	764,177	1,431,340
3.2.1.2 Vadeli Döviz Satım İşlemleri		468,299	2,014,611	2,482,910	576,198	834,796	1,410,994
3.2.2 Para ve Faiz Swap İşlemleri		3,068,636	5,556,484	8,625,120	3,448,479	6,212,384	9,660,863
3.2.2.1 Swap Para Alım İşlemleri		45,216	3,456,662	3,501,878	1,007,601	3,595,194	4,602,795
3.2.2.2 Swap Para Satım İşlemleri		2,823,420	732,196	3,555,616	2,240,878	2,342,506	4,583,384
3.2.2.3 Swap Faiz Alım İşlemleri		100,000	683,813	783,813	100,000	137,342	237,342
3.2.2.4 Swap Faiz Satım İşlemleri		100,000	683,813	783,813	100,000	137,342	237,342
3.2.3 Para, Faiz ve Menkul Değer Opsiyonları		1,598,586	2,321,820	3,920,406	1,442,754	1,551,024	2,993,778
3.2.3.1 Para Alım Opsiyonları		699,293	1,233,285	1,932,578	721,377	775,512	1,496,889
3.2.3.2 Para Satım Opsiyonları		899,293	1,088,535	1,987,828	721,377	775,512	1,496,889
3.2.3.3 Faiz Alım Opsiyonları		-	-	-	-	-	-
3.2.3.4 Faiz Satım Opsiyonları		-	-	-	-	-	-
3.2.3.5 Menkul Değerler Alım Opsiyonları		-	-	-	-	-	-
3.2.3.6 Menkul Değerler Satım Opsiyonları		-	-	-	-	-	-
3.2.4 Futures Para İşlemleri		-	-	-	-	-	-
3.2.4.1 Futures Para Alım İşlemleri		-	-	-	-	-	-
3.2.4.2 Futures Para Satım İşlemleri		-	-	-	-	-	-
3.2.5 Futures Faiz Alım-Satım İşlemleri		-	49,628	49,628	-	-	-
3.2.5.1 Futures Faiz Alım İşlemleri		-	24,814	24,814	-	-	-
3.2.5.2 Futures Faiz Satım İşlemleri		-	24,814	24,814	-	-	-
3.2.6 Diğer		-	-	-	-	-	-
B. EMANET VE REHİNLİ KIYMETLER (IV+V+VI)		32,806,435	1,610,131	34,416,566	8,918,917	2,079,962	10,998,879
IV. EMANET KIYMETLER		32,790,709	1,508,428	34,299,137	8,908,596	1,971,577	10,880,173
4.1 Müşteri Fon ve Portföy Mevcutları		-	-	-	-	-	-
4.2 Emanete Alınan Menkul Değerler		30,475,660	654,447	31,130,107	6,938,907	716,913	7,655,820
4.3 Tahsile Alınan Çekler		1,397,091	110,836	1,507,927	936,076	70,977	1,007,053
4.4 Tahsile Alınan Ticari Senetler		125,301	-	125,301	73,054	-	73,054
4.5 Tahsile Alınan Diğer Kıymetler		353	1,874	2,227	-	1,828	1,828
4.6 İhracına Aracı Olunan Kıymetler		-	-	-	-	-	-
4.7 Diğer Emanet Kıymetler		792,304	741,271	1,533,575	960,559	1,181,859	2,142,418
4.8 Emanet Kıymet Alanlar		-	-	-	-	-	-
V. REHİNLİ KIYMETLER		15,726	101,703	117,429	10,321	108,385	118,706
5.1 Menkul Kıymetler		-	-	-	-	-	-
5.2 Teminat Senetleri		15,726	101,703	117,429	10,321	108,385	118,706
5.3 Emtia		-	-	-	-	-	-
5.4 Varant		-	-	-	-	-	-
5.5 Gayrimenkul		-	-	-	-	-	-
5.6 Diğer Rehinli Kıymetler		-	-	-	-	-	-
5.7 Rehinli Kıymet Alanlar		-	-	-	-	-	-
VI. KABUL EDİLEN AVALLER VE KEFALETLER		-	-	-	-	-	-
BİLANÇO DIŞI HESAPLAR TOPLAMI (A+B)		62,797,048	14,796,803	77,593,851	35,511,462	14,557,697	50,069,159

İhaledeki açıklama ve dipnotlar bu finansal tabloların tamamlayıcı bir parçasıdır.

HSBC BANK A.Ş.

III. 30 EYLÜL 2010 VE 30 EYLÜL 2009 TARİHLERİNDE SONA EREN DOKUZ AYLIK DÖNEMLERE VE
AYNI TARİHLERDE SONA EREN ÜÇER AYLIK DÖNEMLERE İLİŞKİN KONSOLİDE OLMAYAN GELİR TABLOLARI

(Tutarlar Bin TL olarak ifade edilmiştir.)

GELİR VE GİDER KALEMLERİ		Dipnot (Beşinci Bölüm)	CARİ DÖNEM (01/01-30/09/2010)	ÖNCEKİ DÖNEM (01/01-30/09/2009)	CARİ DÖNEM (01/07-30/09/2010)	ÖNCEKİ DÖNEM (01/07-30/09/2009)
I.	FAİZ GELİRLERİ	(IV-a)	1,217,427	1,466,361	400,304	463,756
1.1	Kredilerden Alınan Faizler	(IV-a-1)	982,776	1,259,339	322,990	387,107
1.2	Zorunlu Karşılıklardan Alınan Faizler		11,901	19,807	4,000	5,031
1.3	Bankalardan Alınan Faizler	(IV-a-2)	4,135	11,826	1,700	2,364
1.4	Para Piyasası İşlemlerinden Alınan Faizler		41,957	38,264	8,609	7,386
1.5	Menkul Değerlerden Alınan Faizler	(IV-a-3)	157,560	97,452	57,107	49,495
1.5.1	Alım Satım Amaçlı Finansal Varlıklardan		385	939	(90)	676
1.5.2	Gerçeğe Uygun Değer Farkı Kâr / Zarara Yanıtılan Olarak Sınıflandırılan FV		-	538	-	538
1.5.3	Satılmaya Hazır Finansal Varlıklardan		157,175	95,975	57,197	48,281
1.5.4	Vadeye Kadar Elde Tutulacak Yatırımlardan		-	-	-	-
1.6	Finansal Kiralama Gelirleri		-	-	-	-
1.7	Diğer Faiz Gelirleri		19,098	39,673	5,898	12,373
II.	FAİZ GİDERLERİ	(IV-b)	400,545	569,171	137,549	159,320
2.1	Mevduata Verilen Faizler	(IV-b-4)	280,093	391,896	103,811	110,002
2.2	Kullanılan Kredilere Verilen Faizler	(IV-b-1)	120,355	171,337	33,935	49,049
2.3	Para Piyasası İşlemlerine Verilen Faizler	(IV-b-5)	47	1,309	7	220
2.4	İhraç Edilen Menkul Kıymetlere Verilen Faizler	(IV-b-3)	-	-	-	-
2.5	Diğer Faiz Giderleri		50	4,629	(204)	49
III.	NET FAİZ GELİRİ/GİDERİ (I - II)		816,882	897,190	262,755	304,436
IV.	NET ÜCRET VE KOMİSYON GELİRLERİ/GİDERLERİ		263,969	268,535	86,963	87,222
4.1	Alınan Ücret ve Komisyonlar		314,072	318,143	102,607	104,916
4.1.1	Gayri Nakdi Kredilerden		5,195	4,466	1,474	1,650
4.1.2	Diğer		308,877	313,677	101,133	103,266
4.2	Verilen Ücret ve Komisyonlar		50,103	49,608	15,644	17,694
4.2.1	Gayri Nakdi Kredilere		17,012	1,989	6,103	726
4.2.2	Diğer		33,091	47,619	9,541	16,968
V.	TEMETTÜ GELİRLERİ	(IV-c)	21,078	17,468	-	-
VI.	TİCARİ KÂR / ZARAR (Net)	(IV-d)	(28,262)	50,339	(1,532)	(13,313)
6.1	Sermaye Piyasası İşlemleri Kârı/Zararı		42,860	123,252	14,664	25,312
6.2	Türev Finansal İşlemlerden Kâr/Zarar		(80,369)	(84,387)	(25,144)	(34,474)
6.3	Kambiyo İşlemleri Kârı/Zararı		9,247	11,474	8,948	(4,151)
VII.	DIĞER FAALİYET GELİRLERİ	(IV-e)	28,530	71,554	10,086	18,173
VIII.	FAALİYET GELİRLERİ/GİDERLERİ TOPLAMI (III+IV+V+VI+VII)		1,102,197	1,305,086	358,272	396,518
IX.	KREDİ VE DIĞER ALACAKLAR DEĞER DÜŞÜŞ KARŞILIĞI (-)	(IV-f)	180,367	362,959	30,402	155,568
X.	DIĞER FAALİYET GİDERLERİ (-)	(IV-g)	692,657	670,343	242,542	220,982
XI.	NET FAALİYET KÂRI/ZARARI (VIII-IX-X)		229,173	271,784	85,328	19,968
XII.	BİRLEŞME İŞLEMİ SONRASINDA GELİR OLARAK KAYDEDİLEN FAZLALIK TUTARI		-	-	-	-
XIII.	ÖZKAYNAK YÖNTEMİ UYGULANAN ORTAKLIKLARDAN KÂR/ZARAR		-	-	-	-
XIV.	NET PARASAL POZİSYON KÂRI/ZARARI		-	-	-	-
XV.	SÜRDÜRÜLEN FAALİYETLER VERGİ ÖNCESİ K/Z (XI+...+XIV)	(IV-h)	229,173	271,784	85,328	19,968
XVI.	SÜRDÜRÜLEN FAALİYETLER VERGİ KARŞILIĞI (±)	(IV-i)	(43,599)	(47,934)	(17,511)	(2,535)
16.1	Cari Vergi Karşılığı		(59,486)	(66,894)	(51,548)	(12,557)
16.2	Ertelemiş Vergi Karşılığı		15,887	18,960	34,037	10,022
XVII.	SÜRDÜRÜLEN FAALİYETLER DÖNEM NET K/Z (XV±XVI)	(IV-j)	185,574	223,850	67,817	17,433
XVIII.	DURDURULAN FAALİYETLERDEN GELİRLER		-	-	-	-
18.1	Satış Amaçlı Elde Tutulan Duran Varlık Gelirleri		-	-	-	-
18.2	İştirak, Bağlı Ortaklık ve Birlikte Kontrol Edilen Ortaklıklar (İş Ort.) Satış Kârları		-	-	-	-
18.3	Diğer Durdurulan Faaliyet Gelirleri		-	-	-	-
XIX.	DURDURULAN FAALİYETLERDEN GİDERLER (-)		-	-	-	-
19.1	Satış Amaçlı Elde Tutulan Duran Varlık Giderleri		-	-	-	-
19.2	İştirak, Bağlı Ortaklık ve Birlikte Kontrol Edilen Ortaklıklar (İş Ort.) Satış Zararları		-	-	-	-
19.3	Diğer Durdurulan Faaliyet Giderleri		-	-	-	-
XX.	DURDURULAN FAALİYETLER VERGİ ÖNCESİ K/Z (XVIII-XIX)		-	-	-	-
XXI.	DURDURULAN FAALİYETLER VERGİ KARŞILIĞI (±)		-	-	-	-
21.1	Cari Vergi Karşılığı		-	-	-	-
21.2	Ertelemiş Vergi Karşılığı		-	-	-	-
XXII.	DURDURULAN FAALİYETLER DÖNEM NET K/Z (XX±XXI)		-	-	-	-
XXIII.	NET DÖNEM KÂRI/ZARARI (XVII+XXII)	(IV-k)	185,574	223,850	67,817	17,433
	Hisse Başına Kâr / Zarar (Tam TL tutarı ile gösterilmiştir)		0.000280	0.000340	0.000100	0.000020

İlişkideki açıklama ve dipnotlar bu finansal tabloların tamamlayıcı bir parçasıdır.

HSBC BANK A.Ş.**IV. 30 EYLÜL 2010 VE 30 EYLÜL 2009 TARİHLERİ İTİBARIYLA KONSOLİDE OLMAYAN
ÖZKAYNAKLARDA MUHASEBELEŞTİRİLEN GELİR GİDER KALEMLERİNE İLİŞKİN TABLOLAR**
(Tutarlar Bin TL olarak ifade edilmiştir.)

ÖZKAYNAKLARDA MUHASEBELEŞTİRİLEN GELİR GİDER KALEMLERİ	CARİ DÖNEM (30/09/2010)	ÖNCEKİ DÖNEM (30/09/2009)
I. MENKUL DEĞERLER DEĞERLEME FARKLARINA SATILMAYA HAZIR FİNANSAL VARLIKLARDAN EKLENEN	(16,644)	79,295
II. MADDİ DURAN VARLIKLAR YENİDEN DEĞERLEME FARKLARI	-	-
III. MADDİ OLMAYAN DURAN VARLIKLAR YENİDEN DEĞERLEME FARKLARI	-	-
IV. YABANCI PARA İŞLEMLER İÇİN KUR ÇEVİRİM FARKLARI	-	-
V. NAKİT AKIŞ RİSKİNDEN KORUNMA AMAÇLI TÜREV FİNANSAL VARLIKLARA İLİŞKİN KÂR/ZARAR (Gerçeğe Uygun Değer Değişikliklerinin Etkin Kısımı)	-	-
VI. YURTDIŞINDAKİ NET YATIRIM RİSKİNDEN KORUNMA AMAÇLI TÜREV FİNANSAL VARLIKLARA İLİŞKİN KÂR/ZARAR (Gerçeğe Uygun Değer Değişikliklerinin Etkin Kısımı)	-	-
VII. MUHASEBE POLİTİKASINDA YAPILAN DEĞİŞİKLİKLER İLE HATALARIN DÜZELTİLMESİNİN ETKİSİ	-	-
VIII. TMS UYARINCA ÖZKAYNAKLARDA MUHASEBELEŞTİRİLEN DİĞER GELİR GİDER UNSURLARI	-	-
IX. DEĞERLEME FARKLARINA AİT VERGİ	3,228	(18,455)
X. DOĞRUDAN ÖZKAYNAK ALTINDA MUHASEBELEŞTİRİLEN NET GELİR/GİDER (I+II+...+IX)	(13,416)	60,840
XI. DÖNEM KÂRI/ZARARI	185,574	223,850
1.1 Menkul Değerlerin Gerçeğe Uygun Değerindeki Net Değişme (Kâr-Zarara Transfer)	506	12,978
1.2 Nakit Akış Riskinden Korunma Amaçlı Türev Finansal Varlıklardan Yeniden Sınıflandırılan ve Gelir Tablosunda Gösterilen Kısım	-	-
1.3 Yurtdışındaki Net Yatırım Riskinden Korunma Amaçlı Yeniden Sınıflandırılan ve Gelir Tablosunda Gösterilen Kısım	-	-
1.4 Diğer	185,068	210,872
XII. DÖNEME İLİŞKİN MUHASEBELEŞTİRİLEN TOPLAM KÂR/ZARAR (X±XI)	172,158	284,690

İlişikteki açıklama ve dipnotlar bu finansal tabloların tamamlayıcı bir parçasıdır.

HSBC BANK A.Ş.

V. 30 EYLÜL 2010 VE 30 EYLÜL 2009 TARİHLERİNDE SONA EREN DOKUZ AYLIK DÖNEMLERE İLİŞKİN KONSOLİDE OLMAYAN ÖZKAYNAK DEĞİŞİM TABLOLARI

(Tutarlar Bin TL olarak ifade edilmiştir.)

	Dipnot (Beşinci Bölüm)	Ödenmiş Sermaye	Ödenmiş Sermaye Enflasyon Düzeltme Farkı (*)	Hisse Senedi İhraç Primleri	Hisse Senedi İptal Kârları	Yasal Yedek Akçeler	Statü Yedekleri	Olağanüstü Yedek Akçe	Diğer Yedekler	Dönem Net Kârı / (Zararı)	Geçmiş Dönem Kârı / (Zararı)	Menkul Değer. Değerleme Farkı	Maddi ve Maddi Olmayan Duran Varlık YDF	Ortaklıklardan Bedelsiz Hisse Senetleri	Risiken Korunma Fonları	Satış A./Durdurulan F.İlişkin Dur. V. Bir. Deg. F.	Toplam Özkaynak
ÖNCEKİ DÖNEM																	
(30/09/2009)																	
I.	Dönem Başı Bakiyesi	652.290	-	-	-	119.242	-	965.510	272.693	249.686	-	9.505	-	-	-	-	2.268.926
II.	TMS 8 Uyarınca Yapılan Düzeltmeler	-	-	-	-	-	-	-	-	-	-	-	-	-	-	-	-
2.1	Hataların Düzeltmesinin Etkisi	-	-	-	-	-	-	-	-	-	-	-	-	-	-	-	-
2.2	Muhasebe Politikasında Yapılan Değişikliklerin Etkisi	-	-	-	-	-	-	-	-	-	-	-	-	-	-	-	-
III.	Yeni Bakiye (I-II)	652.290	-	-	-	119.242	-	965.510	272.693	249.686	-	9.505	-	-	-	-	2.268.926
Dönem İçindeki Değişimler																	
IV.	Birleşmeden Kaynaklanan Artış/Azalış	-	-	-	-	-	-	-	-	-	-	-	-	-	-	-	-
V.	Menkul Değerler Değerleme Farkları	-	-	-	-	-	-	-	-	-	-	73.818	-	-	-	-	73.818
VI.	Risiken Korunma Fonları (Etkin kısım)	-	-	-	-	-	-	-	-	-	-	-	-	-	-	-	-
6.1	Nakit Akış Riskinden Korunma Amaçlı	-	-	-	-	-	-	-	-	-	-	-	-	-	-	-	-
6.2	Yurtdışındaki Net Yatırım Riskinden Korunma Amaçlı	-	-	-	-	-	-	-	-	-	-	-	-	-	-	-	-
VII.	Maddi Duran Varlıklar Yeniden Değerleme Farkları	-	-	-	-	-	-	-	-	-	-	-	-	-	-	-	-
VIII.	Maddi Olmayan Duran Varlıklar Yeniden Değerleme Farkları	-	-	-	-	-	-	-	-	-	-	-	-	-	-	-	-
IX.	İştirakler, Bağlı Ort. ve Birlikte Kontrol Edilen Ort. (İş Ort.) Bedelsiz HS	-	-	-	-	-	-	-	-	-	-	-	-	-	-	-	-
X.	Kar Farkları	-	-	-	-	-	-	-	-	-	-	-	-	-	-	-	-
XI.	Varlıkların Elden Çıkarılmasından Kaynaklanan Değişiklik	-	-	-	-	-	-	-	-	-	-	-	-	-	-	-	-
XII.	Varlıkların Yeniden Sınıflandırılmasından Kaynaklanan Değişiklik	-	-	-	-	-	-	-	-	-	-	-	-	-	-	-	-
XIII.	İştirak Özkaynağındaki Değişikliklerin Banka Özkaynağına Etkisi	-	-	-	-	-	-	-	-	-	-	-	-	-	-	-	-
XIV.	Sermaye Artırımı	-	-	-	-	-	-	-	-	-	-	-	-	-	-	-	-
14.1	Nakden	-	-	-	-	-	-	-	-	-	-	-	-	-	-	-	-
14.2	İç Kaynaklardan	-	-	-	-	-	-	-	-	-	-	-	-	-	-	-	-
XV.	Hisse Senedi İhraçları	-	-	-	-	-	-	-	-	-	-	-	-	-	-	-	-
XVI.	Hisse Senedi İptal Kârları	-	-	-	-	-	-	-	-	-	-	-	-	-	-	-	-
XVII.	Ödenmiş Sermaye Enflasyon Düzeltme Farkı	-	-	-	-	-	-	-	-	-	-	-	-	-	-	-	-
XVIII.	Diğer	-	-	-	-	-	-	-	-	-	-	-	-	-	-	-	-
XIX.	Dönem Net Kâr veya Zararı	-	-	-	-	-	-	-	-	223.850	-	-	-	-	-	-	223.850
XX.	Kâr Dağıtım	-	-	-	-	17.458	-	149.875	-	(249.686)	-	-	-	-	-	-	(82.353)
20.1	Dağıtılan Temettü	-	-	-	-	-	-	-	-	(82.353)	-	-	-	-	-	-	(82.353)
20.2	Yedeklere Aktarılan Tutarlar	-	-	-	-	17.458	-	149.875	-	(167.333)	-	-	-	-	-	-	-
20.3	Diğer	-	-	-	-	-	-	-	-	-	-	-	-	-	-	-	-
Dönem Sonu Bakiyesi (III+IV+V+.....+XVIII+XIX+XX)		652.290	-	-	-	136.700	-	1.115.385	272.693	223.850	-	83.323	-	-	-	-	2.484.241
CARİ DÖNEM																	
(30/09/2010)																	
I.	Önceki Dönem Sonu Bakiyesi	652.290	-	-	-	136.700	-	1.115.385	272.693	246.323	-	70.626	-	-	-	-	2.494.017
Dönem İçindeki Değişimler																	
II.	Birleşmeden Kaynaklanan Artış/Azalış	-	-	-	-	-	-	-	-	-	-	-	-	-	-	-	-
III.	Menkul Değerler Değerleme Farkları	-	-	-	-	-	-	-	-	-	-	(12.910)	-	-	-	-	(12.910)
IV.	Risiken Korunma Fonları (Etkin kısım)	-	-	-	-	-	-	-	-	-	-	-	-	-	-	-	-
4.1	Nakit Akış Riskinden Korunma Amaçlı	-	-	-	-	-	-	-	-	-	-	-	-	-	-	-	-
4.2	Yurtdışındaki Net Yatırım Riskinden Korunma Amaçlı	-	-	-	-	-	-	-	-	-	-	-	-	-	-	-	-
V.	Maddi Duran Varlıklar Yeniden Değerleme Farkları	-	-	-	-	-	-	-	-	-	-	-	-	-	-	-	-
VI.	Maddi Olmayan Duran Varlıklar Yeniden Değerleme Farkları	-	-	-	-	-	-	-	-	-	-	-	-	-	-	-	-
VII.	İştirakler, Bağlı Ort. ve Birlikte Kontrol Edilen Ort. (İş Ort.) Bedelsiz HS	-	-	-	-	-	-	-	-	-	-	-	-	-	-	-	-
VIII.	Kar Farkları	-	-	-	-	-	-	-	-	-	-	-	-	-	-	-	-
IX.	Varlıkların Elden Çıkarılmasından Kaynaklanan Değişiklik	-	-	-	-	-	-	-	-	-	-	-	-	-	-	-	-
X.	Varlıkların Yeniden Sınıflandırılmasından Kaynaklanan Değişiklik	-	-	-	-	-	-	-	-	-	-	-	-	-	-	-	-
XI.	İştirak Özkaynağındaki Değişikliklerin Banka Özkaynağına Etkisi	-	-	-	-	-	-	-	-	-	-	-	-	-	-	-	-
XII.	Sermaye Artırımı	-	-	-	-	-	-	-	-	-	-	-	-	-	-	-	-
12.1	Nakden	-	-	-	-	-	-	-	-	-	-	-	-	-	-	-	-
12.2	İç Kaynaklardan	-	-	-	-	-	-	-	-	-	-	-	-	-	-	-	-
XIII.	Hisse Senedi İhraç Primleri	-	-	-	-	-	-	-	-	-	-	-	-	-	-	-	-
XIV.	Hisse Senedi İptal Kârları	-	-	-	-	-	-	-	-	-	-	-	-	-	-	-	-
XV.	Ödenmiş Sermaye Enflasyon Düzeltme Farkı	-	-	-	-	-	-	-	-	-	-	-	-	-	-	-	-
XVI.	Diğer	-	-	-	-	-	-	-	-	-	-	-	-	-	-	-	-
XVII.	Dönem Net Kâr veya Zararı	-	-	-	-	-	-	-	-	185.574	-	-	-	-	-	-	185.574
XVIII.	Kâr Dağıtım	-	-	-	-	12.750	-	196.626	-	(246.323)	-	-	-	-	-	-	(36.947)
18.1	Dağıtılan Temettü	-	-	-	-	-	-	-	-	(36.947)	-	-	-	-	-	-	(36.947)
18.2	Yedeklere Aktarılan Tutarlar	-	-	-	-	12.750	-	196.626	-	(209.376)	-	-	-	-	-	-	-
18.3	Diğer	-	-	-	-	-	-	-	-	-	-	-	-	-	-	-	-
Dönem Sonu Bakiyesi (I+II+III+...+XVI+XVII+XVIII)		652.290	-	-	-	149.450	-	1.312.011	272.693	185.574	-	57.716	-	-	-	-	2.629.734

(*) "Ödenmiş Sermaye Enflasyon Düzeltme Farkı" kolonunda gösterilen tutarlar finansal tablolarda "Diğer Sermaye Yedekleri" altında gösterilmektedir.

İlişkideki açıklama ve dipnotlar bu finansal tabloların tamamlayıcı bir parçasıdır.

HSBC BANK A.Ş.

VI. 30 EYLÜL 2010 VE 30 EYLÜL 2009 TARİHLERİNDE SONA EREN DÖNEMLERE

İLİŞKİN KONSOLİDE OLMAYAN NAKİT AKIŞ TABLOLARI

(Tutarlar Bin TL olarak ifade edilmiştir.)

	Dipnot (Beşinci Bölüm)	CARİ DÖNEM (30/09/2010)	ÖNCEKİ DÖNEM (30/09/2009)
A. BANKACILIK FAALİYETLERİNE İLİŞKİN NAKİT AKIMLARI			
1.1	Bankacılık Faaliyet Konusu Aktif ve Pasiflerdeki Değişim Öncesi Faaliyet Kârı	780,758	847,657
1.1.1	Alınan Faizler	1,268,772	1,430,471
1.1.2	Ödenen Faizler	(501,650)	(746,849)
1.1.3	Alınan Temettüleri	21,078	17,468
1.1.4	Alınan Ücret ve Komisyonlar	314,477	269,603
1.1.5	Eldedilen Diğer Kazançlar	(8,981)	110,418
1.1.6	Zarar Olarak Muhasebeleştirilen Donuk Alacaklardan Tahsilatlar	400,337	270,651
1.1.7	Personele ve Hizmet Tedarik Edenlere Yapılan Nakit Ödemeler	(299,264)	(295,951)
1.1.8	Ödenen Vergiler	(104,447)	24,586
1.1.9	Diğer	(309,564)	(232,740)
1.2	Bankacılık Faaliyetleri Konusu Aktif ve Pasiflerdeki Değişim	143,291	(299,807)
1.2.1	Alım Satım Amaçlı Finansal Varlıklarda Net (Artış)/Azalış	(30,368)	110,251
1.2.2	Gerçeğe Uygun Değer Farkı K/Z'a Yansıtılan Olarak Sınıflandırılan FV'larda Net (Artış)/Azalış	-	-
1.2.3	Bankalar Hesabındaki Net (Artış)/Azalış	14,642	106,691
1.2.4	Kredilerdeki Net (Artış)/Azalış	(1,287,567)	299,771
1.2.5	Diğer Aktiflerde Net (Artış)/Azalış	113,773	(93,022)
1.2.6	Bankaların Mevduatlarında Net Artış/(Azalış)	(32,046)	(19,719)
1.2.7	Diğer Mevduatlarda Net Artış/(Azalış)	496,891	(234,428)
1.2.8	Alınan Kredilerdeki Net Artış/(Azalış)	706,236	(701,891)
1.2.9	Vadesi Gelmiş Borçlarda Net Artış/(Azalış)	-	-
1.2.10	Diğer Borçlarda Net Artış/(Azalış)	161,730	232,540
I.	Bankacılık Faaliyetlerinden Kaynaklanan Net Nakit Akımı	924,049	547,850
B. YATIRIM FAALİYETLERİNE İLİŞKİN NAKİT AKIMLARI			
II.	Yatırım Faaliyetlerinden Kaynaklanan Net Nakit Akımı	(879,704)	(787,318)
2.1	İktisap Edilen İştirakler, Bağlı Ortaklıklar ve Birlikte Kontrol Edilen Ortaklıklar (İş Ortaklıkları)	-	-
2.2	Elden Çıkarılan İştirakler, Bağlı Ortaklıklar ve Birlikte Kontrol Edilen Ortaklıklar (İş Ortaklıkları)	-	-
2.3	Satın Alınan Menkuller ve Gayrimenkuller	(20,646)	(29,199)
2.4	Elden Çıkarılan Menkul ve Gayrimenkuller	5,074	2,045
2.5	Eldedilen Satılmaya Hazır Finansal Varlıklar	(2,827,470)	(2,305,546)
2.6	Elden Çıkarılan Satılmaya Hazır Finansal Varlıklar	1,964,468	1,551,181
2.7	Satın Alınan Yatırım Amaçlı Menkul Değerler	-	-
2.8	Satılan / İtfâ Olan Yatırım Amaçlı Menkul Değerler	-	-
2.9	Diğer	(1,130)	(5,799)
C. FİNANSMAN FAALİYETLERİNE İLİŞKİN NAKİT AKIMLARI			
III.	Finansman Faaliyetlerinden Sağlanan / (Kullanılan) Net Nakit	(37,978)	(82,414)
3.1	Krediler ve İhraç Edilen Menkul Değerlerden Sağlanan Nakit	-	-
3.2	Krediler ve İhraç Edilen Menkul Değerlerden Kaynaklanan Nakit Çıkışı	-	-
3.3	İhraç Edilen Sermaye Araçları	-	-
3.4	Temettü Ödemeleri	(36,947)	(82,353)
3.5	Finansal Kiralamaya İlişkin Ödemeler	(1,031)	(61)
3.6	Diğer	-	-
IV.	Döviz Kurundaki Değişimin Nakit ve Nakde Eşdeğer Varlıklar Üzerindeki Etkisi	447	10,542
V.	Nakit ve Nakde Eşdeğer Varlıklardaki Net Artış (I+II+III+IV)	6,814	(311,340)
VI.	Dönem Başındaki Nakit ve Nakde Eşdeğer Varlıklar	1,829,691	2,799,152
VII.	Dönem Sonundaki Nakit ve Nakde Eşdeğer Varlıklar	(VI)	2,487,812

İlişikteki açıklama ve dipnotlar bu finansal tabloların tamamlayıcı bir parçasıdır.

**30 EYLÜL 2010 TARİHİ İTİBARIYLA KONSOLİDE OLMAYAN
FİNANSAL TABLOLARA İLİŞKİN AÇIKLAMA VE DİPNOTLAR**
(Tutarlar aksi belirtilmedikçe Bin Türk Lirası ("TL") olarak ifade edilmiştir.)

ÜÇÜNCÜ BÖLÜM

MUHASEBE POLİTİKALARINA İLİŞKİN AÇIKLAMALAR

I. SUNUM ESASLARINA İLİŞKİN AÇIKLAMALAR:

a. Finansal tablolar ile bunlara ilişkin açıklama ve dipnotların Türkiye Muhasebe Standartları ve Bankaların Muhasebe Uygulamalarına ve Belgelerin Saklanması İlişkin Usul ve Esaslar Hakkında Yönetmeliğe uygun olarak hazırlanması:

Konsolide olmayan finansal tablolar, 5411 sayılı Bankacılık Kanununa ilişkin olarak 1 Kasım 2006 tarih ve 26333 sayılı Resmi Gazete'de yayımlanan Yönetmelikler'den "Bankaların Muhasebe Uygulamalarına ve Belgelerin Saklanması İlişkin Usul ve Esaslar Hakkında Yönetmelik" ("Yönetmelik") hükümleri çerçevesinde, Bankacılık Düzenleme ve Denetleme Kurumu ("BDDK") tarafından muhasebe ve finansal raporlama esaslarına ilişkin yayımlanan tebliğ, 27 Eylül 2007 tarih ve 26651 sayılı Resmi Gazete'de yayımlanan tebliğ, yönetmelik ve diğer açıklamalar ile Türkiye Muhasebe Standartları Kurulu ("TMSK") tarafından yürürlüğe konulan Türkiye Muhasebe Standartları ("TMS") ve Türkiye Finansal Raporlama Standartları ("TFRS") ile bunlara ilişkin ek ve yorumlara (tümü "Raporlama Standartları") uygun olarak hazırlanmıştır. Banka, muhasebe kayıtlarını Türk Lirası olarak tutmaktadır. Finansal tablolar, Bin Türk Lirası ("TL") olarak hazırlanmıştır.

Finansal tabloların TMS'ye göre hazırlanmasında Banka yönetiminin bilançodaki varlık ve yükümlülükler ile bilanço tarihi itibarıyla koşullu konular hakkında varsayımlar ve tahminler yapması gerekmektedir. Söz konusu varsayımlar ve tahminler düzenli olarak gözden geçirilmekte, gerekli düzeltmeler yapılmakta ve bu düzeltmelerin etkisi gelir tablosuna yansıtılmaktadır.

b. Finansal tabloların hazırlanmasında izlenen muhasebe politikaları ve kullanılan değerlendirme esasları:

31 Aralık 2004 tarihine kadar "Yüksek Enflasyonlu Ekonomilerde Finansal Raporlamaya İlişkin Türkiye Muhasebe Standardı" ("TMS 29") uyarınca enflasyon düzeltmesine tabi tutulan ilişikteki finansal tablolara, BDDK'nın 21 Nisan 2005 tarih - 1623 sayılı kararı ve 28 Nisan 2005 tarihli Genelgesi ile 1 Ocak 2005 tarihinden itibaren enflasyon muhasebesi uygulanmamıştır.

Finansal tabloların hazırlanmasında izlenen muhasebe politikaları ve kullanılan değerlendirme esasları raporlama standartları kapsamında yer alan esaslara göre belirlenmiş ve uygulanmıştır. Söz konusu muhasebe politikaları ve değerlendirme esasları muhasebe politikalarına ilişkin açıklamalar bölümünde detaylandırılmıştır.

II. FİNANSAL ARAÇLARIN KULLANIM STRATEJİSİ VE YABANCI PARA CİNSİNDEN İŞLEMLERE İLİŞKİN AÇIKLAMALAR:

Banka'nın ana kaynakları müşteri mevduatı ve yurtdışından kullanılan kredilerdir. Banka, plasmanlarını yüksek getirili, düşük riskli, yeterli teminatı bulunan varlıklara yönelmektedir. Banka, vadesi gelmiş yükümlülüklerin karşılanabilirliğini sağlayıcı likidite yapısını, fonlama kaynaklarını çeşitlendirerek, yeterli düzeyde nakit ve nakde dönüştürülebilir varlık bulundurarak oluşturmaktadır. Kaynakların vade yapısı ile plasmanların vade yapısı ve getirisi piyasa şartlarına göre dikkate alınmakta, uzun vadeli plasmanlarda daha yüksek getiri ilkesi benimsenmektedir.

Banka piyasa riskinin yönetimi ve kontrolünde bağlı bulunduğu grup paralelinde gelişmiş yöntemleri günlük olarak uygulamaktadır. Piyasa riskinin ölçümünde ve limit belirlemede tarihsel benzetim yöntemiyle Riske Maruz Değer ("VaR") yaklaşımı kullanılmaktadır. Piyasa riskine tabi olan portföylerde ürün ve portföy bazında faiz oranı, kur ve hisse senedi fiyat risklerine ilişkin günlük ve aylık maksimum zarar limitleri, Riske Maruz Değer limitleri, vade limitleri ve büyüklük limitleri uygulanmaktadır. Limit kullanımları gün içinde çeşitli kontrol noktaları vasıtasıyla izlenmekte ve üst yönetime raporlanmaktadır. Risk izleme ve kontrol faaliyetleri bağımsız birimlerce yürütülmektedir. Faiz riskine tabi olan portföylerde, portföylerin faiz oranlarındaki değişkenliğine olan hassasiyeti Bugünkü Değer Baz Puan ("PVBP") yöntemiyle analiz edilmekte ve ilgili limitler belirlenmektedir.

Piyasa riskinin kontrolünün yanında izlenmesi ve yönetimine ilişkin, ürün ve portföyler bazında çeşitli verim eğrileri senaryoları, stres senaryoları, likidite, gap (boşluk) ve volatilité analizleri yapılmaktadır. Bu analizler vasıtasıyla, hedeflenen kârlılığa ilişkin, olası risklere hazır olunması ve hızlı karar alınabilmesi amaçlanmaktadır.

Yapılan analizler, limit kullanım ve kontrolleri haftalık olarak Aktif-Pasif komitesi toplantılarında tartışılmakta ve geliştirici kararlar alınmaktadır. Yabancı para işlemlerden doğan kur farkı gelirleri ve giderleri işlemin yapıldığı

**30 EYLÜL 2010 TARİHİ İTİBARIYLA KONSOLİDE OLMAYAN
FİNANSAL TABLOLARA İLİŞKİN AÇIKLAMA VE DİPNOTLAR**

(Tutarlar aksi belirtilmedikçe Bin Türk Lirası (“TL”) olarak ifade edilmiştir.)

II. FİNANSAL ARAÇLARIN KULLANIM STRATEJİSİ VE YABANCI PARA CİNSİNDEN İŞLEMLERE İLİŞKİN AÇIKLAMALAR (Devamı)

dönemde kayıtlara intikal ettirilmiştir. Dönem sonlarında, yabancı para aktif ve pasif hesapların bakiyeleri, dönem sonu Banka döviz kurundan TL’ye çevrilmiş ve oluşan kur farkları, kambiyo kârı veya zararı olarak gelir tablosuna yansıtılmıştır. 30 Eylül 2010 tarihi itibarıyla yabancı para işlemlerin TL’ye dönüştürülmesinde ve bunların finansal tablolara yansıtılmasında kullanılan ABD Doları kur değeri 1,44750 TL, Avro kur değeri 1,97164 TL ve Yen kur değeri 0,01731 TL’dir.

III. İŞTİRAK VE BAĞLI ORTAKLIKLARA İLİŞKİN BİLGİLER:

Banka’nın 30 Eylül 2010 tarihi itibarıyla iştiraki bulunmamaktadır. Bağlı Ortaklıklar, konsolide olmayan finansal tablolarda “Finansal Araçlar: Muhasebeleştirme ve Ölçmeye İlişkin Türkiye Muhasebe Standardı” (“TMS 39”)’na göre muhasebeleştirilmektedir. Teşkilatlanmış piyasalarda işlem görmeyen ve gerçeğe uygun değeri güvenilir bir şekilde belirlenemeyen bağlı ortaklıklar, değer kaybı ile ilgili karşılık düşüldükten sonra, maliyet bedelleri ile finansal tablolara yansıtılmıştır. Banka’nın konsolidasyona tabi bağlı ortaklığı HSBC Yatırım Menkul Değerler A.Ş.’nin (“HSBC Yatırım”) 30 Eylül 2010 tarihli aynı esaslara göre düzeltilmiş finansal tablolarındaki özkaynak tutarının Banka’ya düşen kısmının Banka’nın bağlı ortaklık değerinden yüksek olması nedeniyle herhangi bir değer düşüş karşılığı ayrılmamıştır. Banka’nın mali olmayan bağlı ortaklıkları, HSBC Ödeme Sistemleri ve Bilgisayar Teknolojileri Basın Yayın ve Müşteri Hizmetleri A.Ş. ve HSBC İnternet ve Telekomünikasyon Hizmetleri A.Ş.’dir. HSBC Ödeme Sistemleri ve Bilgisayar Teknolojileri Basın Yayın ve Müşteri Hizmetleri A.Ş., gerek kendi gerekse hizmet verdiği diğer tüzel kişilerin müşterilerine VIP hizmetleri vermek, bu kapsamda; demiryolu, kara, deniz ve hava liman ve yolcu salonlarında gerek kendi gerekse hizmet sunduğu her türlü hukuki hükmi şahıslara, transfer, ağırlama, pasaport, ikram, konaklama, otopark, özel bekleme salonu, ulaştırma, her türlü yardım ve hizmetleri vermek/almak amacıyla 10 Aralık 1999 tarihinde kurulmuştur. HSBC İnternet ve Telekomünikasyon Hizmetleri A.Ş., bilgi ve iletişim hizmetleri sunmak amacıyla 13 Ocak 2005 tarihinde kurulmuştur.

IV. VADELİ İŞLEM VE OPSİYON SÖZLEŞMELERİ İLE TÜREV ÜRÜNLERE İLİŞKİN AÇIKLAMALAR:

Banka, yabancı para pozisyon riskini azaltmak amacıyla vadeli döviz alım satım, swap para alım satım ve para opsiyonu alım satım sözleşmeleri yapmakta, faiz riskini azaltmak amacıyla da faiz futures, faiz swap ve vadeli faiz sözleşmesi işlemlerine girmektedir. TMS 39 hükümleri uyarınca riskten korunma aracı olarak değerlendirilmeyen söz konusu işlemler alım satım amaçlı türev finansal işlemler olarak sınıflandırılmakta ve gerçeğe uygun değerleri ile izlenmektedir. Türev finansal işlemlerin gerçeğe uygun değerinin pozitif olması durumunda “Gerçeğe uygun değer farkı kâr/zarara yansıtılan finansal varlıklar” ana hesap kalemi altında “Alım satım amaçlı türev finansal varlıklar” içerisinde; negatif olması durumunda ise “Alım satım amaçlı türev finansal borçlar” içerisinde gösterilmektedir. Banka’nın ana sözleşmeden ayrıştırılmak suretiyle oluşturulan türev ürünü bulunmamaktadır. Banka’nın riskten korunma amaçlı türev finansal aracı bulunmamaktadır.

V. FAİZ GELİR VE GİDERİNE İLİŞKİN AÇIKLAMALAR:

Etkin faiz oranı yöntemi kullanılarak hesaplanan faiz gelirleri ve giderleri tahakkuk esasına göre muhasebeleştirilmektedir. İlgili mevzuat gereğince donuk alacak haline gelmiş kredilerin ve diğer alacakların faiz tahakkuk ve reeskontları iptal edilmekte ve söz konusu tutarlar tahsil edildikleri zaman faiz geliri olarak kaydedilmektedir.

VI. ÜCRET VE KOMİSYON GELİR VE GİDERLERİNE İLİŞKİN AÇIKLAMALAR:

Komisyon gelirlerinden, bankacılık hizmet gelirleri tahsil edildikleri anda gelir kaydedilmekte, bunların dışındaki tüm komisyon gelirleri ve giderleri dönemsel ilkesine bağlı olarak tahakkuk esasına göre ilgili kâr zarar hesaplarına aktarılmaktadır. Sözleşmeler yoluyla sağlanan ya da üçüncü bir gerçek veya tüzel kişi için varlık alımı veya satımı gibi işlemlere ilişkin hizmetler yoluyla sağlanan gelirler tahsil edildiği tarihlerde gelir olarak kaydedilmektedir.

VII. FİNANSAL VARLIKLARA İLİŞKİN AÇIKLAMALAR:

Banka, finansal varlıklarını gerçeğe uygun değer farkı kâr veya zarara yansıtılan finansal varlıklar, satılmaya hazır finansal varlıklar, vadeye kadar elde tutulacak yatırımlar, krediler ve diğer alacaklar başlıkları altında sınıflandırmaktadır. Söz konusu finansal varlıklar teslim tarihine göre kayıtlara alınmakta ve kayıtlardan çıkarılmaktadır. Finansal varlıkların sınıflandırılması varlıkların satınalma tarihi itibarıyla yapılmaktadır.

**30 EYLÜL 2010 TARİHİ İTİBARIYLA KONSOLİDE OLMAYAN
FİNANSAL TABLOLARA İLİŞKİN AÇIKLAMA VE DİPNOTLAR**
(Tutarlar aksi belirtilmedikçe Bin Türk Lirası ("TL") olarak ifade edilmiştir.)

VII. FİNANSAL VARLIKLARA İLİŞKİN AÇIKLAMALAR: (Devamı)

a. Gerçeğe Uygun Değer Farkı Kâr/Zarar'a Yansıtılan Finansal Varlıklar:

Gerçeğe uygun değer farkı kâr veya zarara yansıtılan finansal varlıklar alım satım amaçlı finansal varlıklar ve gerçeğe uygun değer farkları kâr veya zarara yansıtılan finansal varlıklar başlıkları altında işlem maliyetleri de dahil olmak üzere maliyet değerleri ile bilançoya alınmaktadır ve kayda alınmalarını müteakip gerçeğe uygun değerleri ile değerlemeye tabi tutulmaktadır. Gerçeğe uygun değer tespitinde söz konusu finansal varlıkların işlem gördükleri teşkilatlanmış piyasalarda oluşan ortalama fiyatları kullanılmakta, oluşan kâr veya zarar gelir tablosu ile ilişkilendirilmektedir. Türev finansal araçlar da riskten korunma aracı olarak tanımlanmadığı sürece alım satım amaçlı finansal varlıklar olarak sınıflandırılmaktadır. Üçüncü Bölüm IV no'lu dipnotta türev finansal araçların muhasebeleştirilmesine ilişkin esaslar açıklanmıştır.

b. Satılmaya Hazır Finansal Varlıklar:

Satılmaya hazır finansal varlıklar, gerçeğe uygun değer farkı kâr veya zarara yansıtılan finansal varlıklar, krediler ve diğer alacaklar ve vadeye kadar elde tutulacak finansal varlıklar dışında kalan finansal varlıklardır. Satılmaya hazır finansal varlıklar, bilançoda gerçeğe uygun değerle takip edilmektedir. Söz konusu varlıklardan sabit bir vadesi ve belirli bir nakit akışı bulunanların gerçeğe uygun değerlerindeki değişimlerden kaynaklanan gerçekleşmemiş kâr veya zararlar özkaynaklar altındaki "menkul değerler değerlendirme farkları" altında, etkin faiz yöntemi kullanılarak hesaplanan faiz geliri ise gelir tablosunda takip edilmektedir. Satılmaya hazır finansal varlıklar elden çıkarıldığında özkaynak içinde takip edilen değer farkları gelir tablosuna yansıtılmaktadır. Satılmaya hazır finansal varlık olarak sınıflandırılan sermayede payı temsil eden finansal varlıklardan teşkilatlanmış piyasalarda işlem gören ve gerçeğe uygun değeri güvenilir bir şekilde tespit edilebilenler bilançoda gerçeğe uygun değer ile değerlendirilmekte ve söz konusu değerlendirme farkları "menkul değerler değerlendirme farkları" altında takip edilmekte, değeri güvenilir bir şekilde tespit edilemeyenler ise varsa değer kaybı ile ilgili karşılık düşüldükten sonra maliyet bedelleri ile bilançoda taşınmaktadır.

c. Kredi ve Alacaklar:

Krediler ve alacaklar, borçluya para, mal veya hizmet sağlama yoluyla yaratılan finansal varlıklardır. Söz konusu varlıklar etkin faiz oranı yöntemi kullanılarak iskonto edilmiş bedel üzerinden bilançoya yansıtılmaktadır.

Banka kredi ve diğer alacakları için bireysel ve portföy bazında risk değerlendirmesi yapmakta sorunlu hale gelmiş kredileri için 1 Kasım 2006 tarih ve 26333 sayılı Resmi Gazete'de yayımlanan "Bankalarca Kredilerin ve Diğer Alacakların Niteliklerinin Belirlenmesi ve Bunlar için Ayrılacak Karşılıklara İlişkin Usul ve Esaslar hakkında Yönetmelik" ve ilgili yönetmelikte 23 Ocak 2009 tarihinde yapılan değişiklik ile belirtilen asgari oranlardan az olmamak üzere özel karşılık ayırmaktadır. Banka sorunlu krediler haricinde yine aynı tebliğ ile tanımlanmış diğer kredi ve alacakları için de genel karşılık ayırmaktadır. Sorunlu hale gelen kredilerin faiz ve tahakkukları bilançodan silinmekte ve karşılık gideri gelir tablosuna yansıtılmaktadır. Aynı yıl içerisinde karşılık ayrılmış kredilerden tahsilat yapıldığında kredi ve diğer alacaklar değer düşüş karşılığı iptal edilmektedir.

d. Vadeye Kadar Elde Tutulacak Yatırımlar:

Vadeye kadar elde tutulacak finansal varlıklar, vadesine kadar saklama niyetiyle elde tutulan ve fonlama kabiliyeti de dahil olmak üzere vade sonuna kadar elde tutulabilmesi için gerekli koşulların sağlanmış olduğu, sabit veya belirlenebilir ödemeleri ile sabit vadesi bulunan ve banka kaynaklı krediler ve diğer alacaklar dışında kalan finansal varlıklardan oluşmaktadır. Vadeye kadar elde tutulacak menkul değerler, etkin faiz oranı yöntemi kullanılarak iskonto edilmiş değerleri ile değerlendirilmekte ve maliyet ile değerlendirilmiş tutar arasında oluşan faiz gelir tablosu ile ilişkilendirilmekte, söz konusu finansal varlıklar için varsa hesaplanan değer azalışı yine gelir tablosuna yansıtılmaktadır. Banka'nın önceden vadeye kadar elde tutulacak menkul değerler arasında sınıflandırdığı ancak, finansal varlıklardan ihmal edilebilecek bir oranı dışındaki bir tutarını vadesinden önce satışa söz konusu etmesi sebebiyle sınıflandırmaya esaslarına uymadığı için iki yıl boyunca bu sınıflandırmaya tabi tutulamayacak finansal varlıkları bulunmamaktadır. Banka'nın 30 Eylül 2010 ve 31 Aralık 2009 tarihleri itibarıyla vadeye kadar elde tutulacak yatırımları bulunmamaktadır.

**30 EYLÜL 2010 TARİHİ İTİBARIYLA KONSOLİDE OLMAYAN
FİNANSAL TABLOLARA İLİŞKİN AÇIKLAMA VE DİPNOTLAR**
(Tutarlar aksi belirtilmedikçe Bin Türk Lirası ("TL") olarak ifade edilmiştir.)

VIII. FİNANSAL ARAÇLARIN DEĞER DÜŞÜKLÜĞÜNE İLİŞKİN AÇIKLAMALAR:

Banka, her bilanço döneminde, bir finansal varlık veya finansal varlık grubunun değer düşüklüğüne uğradığına ilişkin ortada tarafsız göstergelerin bulunup bulunmadığı hususunu değerlendirir. Anılan türden bir göstergenin mevcut olması durumunda Banka ilgili değer düşüklüğü tutarını tespit eder. Bir finansal varlık veya finansal varlık grubu, yalnızca, ilgili varlığın ilk muhasebeleştirilmesinden sonra bir veya birden daha fazla olayın ("zarar/kayıp olayı") meydana geldiğine ve söz konusu zarar olayının (veya olaylarının) ilgili finansal varlığın veya varlık grubunun güvenilir bir biçimde tahmin edilebilen gelecekteki tahmini nakit akışları üzerindeki etkisi sonucunda değer düşüklüğüne uğradığına ilişkin tarafsız bir göstergenin bulunması durumunda değer düşüklüğüne uğrar ve değer düşüklüğü zararı oluşur. Kullandırılan kredilerin tahsil edilemeyeceğine ilişkin bulguların varlığı halinde; 1 Kasım 2006 tarih 26333 sayılı Resmi Gazetede yayımlanan "Bankalarca Kredilerin ve Diğer Alacakların Niteliklerinin Belirlenmesi ve Bunlar İçin Ayrılacak Karşılıklara İlişkin Usul ve Esaslar Hakkında Yönetmelik" çerçevesinde sınıflandırılan ilgili krediler için ayrılması gerekli özel ve genel karşılıklar ayrılmakta olup, ayrılan karşılıklar ilgili dönemin kar/zarar hesaplarına aktarılmaktadır.

IX. FİNANSAL ARAÇLARIN NETLEŞTİRİLMESİNE İLİŞKİN AÇIKLAMALAR:

Finansal varlık ve yükümlülüklerin yasal olarak netleştirilmesi mümkün ise ve Banka'nın varlık ve yükümlülüğü net tutarları üzerinden tahsil etme veya ödeme niyeti varsa bilançoda net tutarlarıyla gösterilmektedir.

X. SATIŞ VE GERİ ALIŞ ANLAŞMALARINI VE MENKUL DEĞERLERİN ÖDÜNC VERİLMESİ İŞLEMLERİNE İLİŞKİN AÇIKLAMALAR:

Repo işlemlerine konu olan finansal varlıklar, içinde buldukları portföye göre gerçeğe uygun değer farkı kâr veya zarara yansıtılan finansal varlıklar, satılmaya hazır finansal varlıklar olarak sınıflandırılmakta ve söz konusu portföyler ile aynı yöntemler ile değerlendirilmektedir. Repo işleminden sağlanan fonlar için etkin faiz oranı yöntemine göre faiz gider reeskontu hesaplanmakta ve gelir tablosuna kaydedilmektedir. 30 Eylül 2010 tarihi itibarıyla Banka'nın gerçeğe uygun değer farkı kâr veya zarara yansıtılan finansal varlıklar portföyünde ve satılmaya hazır finansal varlıklar portföyü içerisinde yer alan herhangi bir finansal varlık repo işlemine konu edilmemiştir. Ters repo işlemleri bilançoda "Para Piyasaları - Ters Repo İşlemlerinden Alacaklar" başlığı altında muhasebeleştirilmektedir. Ters repo anlaşmaları ile belirlenen alım ve geri satım fiyatları arasındaki farkın döneme isabet eden kısmı için etkin faiz oranı yöntemine göre hesaplanan faiz gelir reeskontu gelir tablosuna yansıtılmaktadır. Banka'nın 30 Eylül 2010 tarihi itibarıyla 850.157 TL (31 Aralık 2009: 748.770 TL) tutarında ters repo işlemi bulunmaktadır. Banka'nın herhangi bir şekilde ödünce konu edilmiş menkul değeri bulunmamaktadır. 30 Eylül 2010 tarihi itibarıyla Banka'nın bağlı ortaklığı HSBC Yatırım Menkul Değerler A.Ş. adına İMKB Tahvil Bono Piyasası teminatı olarak verdiği nominal 52.110 TL tutarında devlet tahvili bulunmaktadır.

XI. SATIŞ AMAÇLI ELDE TUTULAN VE DURDURULAN FAALİYETLERE İLİŞKİN DURAN VARLIKLAR İLE BU VARLIKLARA İLİŞKİN BORÇLAR HAKKINDA AÇIKLAMALAR:

Banka'nın durdurulan faaliyeti bulunmamaktadır. Satış amaçlı elde tutulan duran varlıklar, donuk alacaklardan dolayı edinilen maddi duran varlıklardan oluşmakta olup, finansal tablolarda 1 Kasım 2006 tarih ve 26333 sayılı Resmi Gazete'de yayımlanan "Bankaların Kıymetli Maden Alım Satımına ve Alacaklarından Dolayı Edindikleri Emtia ve Gayrimenkullerin Elden Çıkarılmasına İlişkin Usul ve Esaslar Hakkında Yönetmelik" hükümlerine uygun olarak kaydedilmektedir.

XII. ŞEREFİYE VE DİĞER MADDİ OLMAYAN DURAN VARLIKLARA İLİŞKİN AÇIKLAMALAR:

Banka'nın maddi olmayan duran varlıkları yazılım programları, şerefiye ve ilk tesis ve taazzuv giderlerinden oluşmaktadır. Tüm maddi olmayan duran varlıklar, "Maddi Olmayan Duran Varlıklar Standardı" ("TMS 38") uyarınca kayıtlara elde etme tutarları ve varlığın kullanılabilir hale getirilebilmesi için gerekli diğer doğrudan giderlerin ilavesi suretiyle bulunmuş maliyet bedelleri üzerinden alınmaktadır. Maddi olmayan duran varlıklar, bilançoda ilk kayıttan sonra, maliyet bedelinden birikmiş amortisman tutarları ve varsa birikmiş değer azalışları düşüldükten sonra kalan tutarları üzerinden gösterilmektedir. Maddi olmayan bir duran varlığın amortismanına tabi değeri, faydalı ömrüne sistemli bir biçimde dağıtılmaktadır. Maddi olmayan duran varlıkların maliyetleri 31 Aralık 2004 tarihinden önce aktife giren varlıklar için yüksek enflasyon döneminin sona erdiği tarih kabul edilen 31 Aralık 2004 tarihine kadar geçen süre dikkate alınıp enflasyon düzeltmesine tabi tutularak, daha sonraki girişler ise ilk alış bedelleri dikkate alınarak finansal tablolara yansıtılmaktadır. Banka, 2002 yılı içerisinde Benkar'ı satın almıştır. Benkar'ın 26 Aralık 2002 tarihinde Banka ile birleştirilmesi neticesinde oluşan şerefiye, tespit edilmiş olan 10 yıllık faydalı ömür ile bağlantılı olarak %10 amortisman oranı ve doğrusal amortisman yöntemi kullanılarak Ekim 2006 sonuna kadar itfa edilmeye devam edilmiştir.

**30 EYLÜL 2010 TARİHİ İTİBARIYLA KONSOLİDE OLMAYAN
FİNANSAL TABLOLARA İLİŞKİN AÇIKLAMA VE DİPNOTLAR**

(Tutarlar aksi belirtilmedikçe Bin Türk Lirası ("TL") olarak ifade edilmiştir.)

**XII. ŞEREFİYE VE DİĞER MADDİ OLMAYAN DURAN VARLIKLARA İLİŞKİN AÇIKLAMALAR:
(Devamı)**

BDDK tarafından 1 Kasım 2006 tarihli ve 26333 sayılı Resmî Gazete’de yayımlanan “Bankaların Muhasebe Uygulamalarına ve Belgelerin Saklanması İlişkin Usul ve Esaslar Hakkında Yönetmelik”in 4 üncü maddesi hükümleri ile finansal tabloların Türkiye Muhasebe Standartları’na dayanılarak hazırlanması uygulanmaya başlamıştır. TMS 38’de öngörülen kriterler doğrultusunda tespit edilmiş olan 10 yıllık faydalı ömür ile bağlantılı olarak şerefiyeye ilişkin tahmini nakit akımları incelenmiş ve şerefiye için herhangi bir değer düşüklüğü karşılığı ayrılmasına gerek görülmemiştir. Diğer maddi olmayan duran varlıklar tahmini faydalı ömürleri esas alınarak %10 ile %33,3 oranlarında doğrusal amortisman yöntemi kullanılarak itfa edilmektedir.

XIII. MADDİ DURAN VARLIKLARA İLİŞKİN AÇIKLAMALAR:

Tüm maddi duran varlıklar, “Maddi Duran Varlıklar Standardı” (“TMS 16”) uyarınca kayıtlara elde etme tutarları ve varlığın kullanılabilir hale getirilebilmesi için gerekli diğer doğrudan giderlerin ilavesi suretiyle bulunmuş maliyet bedelleri üzerinden alınmaktadır. Maddi duran varlıklar, kayda alınmalarını izleyen dönemde maliyet bedelinden birikmiş amortismanların ve varsa birikmiş değer azalışlarının düşülmesinden sonra kalan tutarları üzerinden değerlendirilmiştir. Maddi duran varlıkların maliyetleri, 31 Aralık 2004 tarihinden önce aktife giren varlıklar için yüksek enflasyon döneminin sona erdiği tarih kabul edilen 31 Aralık 2004 tarihine kadar geçen süre dikkate alınıp enflasyon düzeltilmesine tabi tutularak, daha sonraki girişler ise ilk alış bedelleri dikkate alınarak finansal tablolara yansıtılmaktadır. Maddi duran varlıklar için varlıkların faydalı ömürlerine göre eşit tutarlı, doğrusal amortisman yöntemi kullanılarak; binalar %2, nakil araçları %15 ile %20, mobilya %20, diğer maddi duran varlıklar %2 ile %33 arasında değişen oranlarla amortismanına tabi tutulmaktadır. Bilanço tarihi itibarıyla aktifte bir hesap döneminden daha az bir süre bulunan varlıklara ilişkin olarak, bir tam yıl için öngörülen amortisman tutarının, varlığın aktifte kalış süresiyle orantılanması suretiyle bulunan tutar kadar amortisman ayrılmaktadır. Maddi duran varlıkların elden çıkarılmasından kaynaklanan kâr veya zarar, net elden çıkarma hasılatı ile ilgili maddi duran varlığın net defter değerinin farkı olarak gelir tablosuna yansıtılmaktadır. Maddi duran varlığın onarım maliyetlerinden varlığın ekonomik ömrünü uzatıcı nitelikte olanlar aktifleştirilmekte, diğer onarım maliyetleri ise gider olarak kayıtlara yansıtılmaktadır. Maddi duran varlıklar üzerinde rehin, ipotek veya tedbir bulunmamaktadır.

XIV. KİRALAMA İŞLEMLERİNE İLİŞKİN AÇIKLAMALAR:

Banka, “Kiralama İşlemleri Standardı” (“TMS 17”) uyarınca finansal kiralama yoluyla elde ettiği sabit kıymetlerini “Gerçeğe uygun değeri ile kira ödemelerinin bugünkü değerinden düşük olanı”nı esas almak suretiyle kaydetmektedir. Finansal kiralama yoluyla edinilen sabit kıymetler maddi duran varlıklar içinde sınıflandırılmakta ve faydalı ömürleri esas alınmak suretiyle amortismanına tabi tutulmaktadır. Finansal kiralama yoluyla edinilen varlıkların değerinde bir azalma tespit edildiğinde değer düşüklüğü karşılığı ayrılmaktadır. Finansal kiralama sözleşmelerinden kaynaklanan borçlar, pasifte, finansal kiralama borçlarına kaydedilmektedir. Finansal kiralama ile ilgili faiz giderleri ve kur farkı giderleri gelir tablosuna yansıtılmaktadır. Banka “Kiralayan” olma sıfatıyla finansal kiralama işlemleri gerçekleştirmemektedir. Faaliyet kiralaması ile ilgili işlemler ilgili sözleşme hükümleri doğrultusunda ve tahakkuk esasına göre muhasebeleştirilmektedir.

XV. KARŞILIKLAR VE KOŞULLU YÜKÜMLÜLÜKLERE İLİŞKİN AÇIKLAMALAR:

Banka, “Karşılıklar, Koşullu Borçlar ve Koşullu Varlıklara İlişkin Türkiye Muhasebe Standardı” (“TMS 37”) uyarınca koşullu yükümlülük ve varlıklarını değerlendirmektedir. Karşılıklar, bilanço tarihi itibarıyla belirlenmiş ve geçmişten kaynaklanan yasal veya yapısal bir yükümlülüğün bulunması, yükümlülük tutarı konusunda güvenilir bir tahminin yapılabilmesi durumunda muhasebeleştirilmektedir. Tutarın yeterince güvenilir olarak ölçülemediği ve yükümlülüğün yerine getirilmesi için Banka’dan kaynak çıkma ihtimalinin bulunmadığı durumlarda yükümlülük “koşullu” olarak kabul edilmekte ve dipnotlarda açıklanmaktadır.

XVI. ÇALIŞANLARIN HAKLARINA İLİŞKİN YÜKÜMLÜLÜKLERE İLİŞKİN AÇIKLAMALAR:

Kıdem tazminatı ve izin haklarına ilişkin yükümlülükler “Çalışanlara Sağlanan Faydalara İlişkin Türkiye Muhasebe Standardı” (“TMS 19”) hükümlerine göre muhasebeleştirilmektedir. Uygulamadaki mevcut kanunlara göre Banka, emeklilik veya istifa ve İş Kanunu’nda belirtilen davranışlar dışındaki sebeplerle iş akdi fesh edilen çalışanlara belirli bir toplu ödeme yapmakla yükümlüdür. Kıdem tazminatı karşılığı, tüm çalışanların Türk İş Kanunu uyarınca doğacak gelecekteki olası yükümlülük tutarlarının tahmini karşılığının net bugünkü değeri üzerinden hesaplanmış ve finansal tablolara yansıtılmıştır. Kıdem tazminatı hesaplamasında gelecekteki yükümlülük tutarları hesaplanmış ve gelecekteki tutarların bugüne indirgenmesinde iskonto oranı olarak yıllık %5,92 kullanılmıştır. Çalışanın Banka’da emekliliğe hak kazanma olasılığının hesaplamasında kullanılan çalışan devir hızı son sekiz yıllık fiili devir hızı olan %18’dir.

**30 EYLÜL 2010 TARİHİ İTİBARIYLA KONSOLİDE OLMAYAN
FİNANSAL TABLOLARA İLİŞKİN AÇIKLAMA VE DİPNOTLAR**
(Tutarlar aksi belirtilmedikçe Bin Türk Lirası ("TL") olarak ifade edilmiştir.)

XVII. VERGİ UYGULAMALARINA İLİŞKİN AÇIKLAMALAR:

a. Cari Vergi Karşılığı:

21 Haziran 2006 tarih ve 26205 sayılı Resmî Gazete’de yayımlanarak yürürlüğe giren 5520 Sayılı Kurumlar Vergisi Kanunu’nun 32’nci maddesi uyarınca Kurumlar Vergisi oranı %20 olarak belirlenmiştir. Bu oran, kurumların ticari kazancına vergi yasaları gereğince indirimi kabul edilmeyen giderlerin ilave edilmesi, vergi yasalarında yer alan istisnaların (iştirak kazançları istisnası gibi) indirilmesi sonucu bulunacak vergi matrahına uygulanır. Kâr dağıtılmadığı takdirde başka bir vergi ödenmemektedir. Türkiye’deki bir işyeri ya da daimi temsilcisi aracılığı ile gelir elde eden kurumlar ile Türkiye’de yerleşik kurumlara ödenen kâr paylarından (temettüleri) stopaj yapılmaz. Türkiye’de bir işyeri ya da daimi temsilcisi aracılığı ile gelir elde eden dar mükellef kurumlar ile Türkiye’de yerleşik kurumlara yapılanlar dışındaki temettü ödemeleri ise %15 stopaja tabidir. Dar mükellef kurumlara ve gerçek kişilere yapılan kâr dağıtımlarına ilişkin stopaj oranlarının uygulanmasında, ilgili “Çifte Vergilendirmeyi Önleme Anlaşmaları”nda yer alan uygulamalar da göz önünde bulundurulur. Kârın sermayeye ilavesi kâr dağıtımı sayılmaz ve stopaj uygulanmaz.

Geçici vergiler o yıl kazançlarının tabi olduğu kurumlar vergisi oranında hesaplanarak ödenir. Yıl içinde ödenen geçici vergiler, o yılın yıllık kurumlar vergisi beyannamesi üzerinden hesaplanan kurumlar vergisine mahsup edilebilmektedir. Kurumlar vergisi beyannameleri hesap döneminin kapandığı ayı takip eden dördüncü ayın 25’inci günü akşamına kadar bağlı bulunulan vergi dairesine verilir.

Türk vergi mevzuatına göre beyanname üzerinde gösterilen mali zararlar, 5 yılı aşmamak kaydıyla dönem kurum kazancından indirilebilir. Ancak mali zararlar, geçmiş mali yıl kârlarından mahsup edilemez.

b. Ertelenmiş Vergi Varlığı / Yükümlülüğü:

Banka, bir varlığın veya yükümlülüğün defter değeri ile vergi mevzuatı uyarınca belirlenen vergiye esas değer arasında ortaya çıkan vergilendirilebilir geçici farklar için “Gelir Vergilerine İlişkin Türkiye Muhasebe Standardı” (“TMS 12”) hükümlerine uygun olarak ertelenmiş vergi aktifi veya yükümlülüğü hesaplamakta ve kayıtlarına yansıtılmaktadır. Ertelenmiş vergi hesaplanmasında yürürlükteki vergi mevzuatı uyarınca bilanço tarihi itibarıyla geçerli bulunan yasal vergi oranları kullanılmaktadır. Ertelenmiş vergi yükümlülüğü, ihtiyatlılık prensibi çerçevesinde vergilendirilebilir geçici farkların tümü için hesaplanırken, indirilebilir geçici farklardan oluşan ertelenmiş vergi varlıkları, gelecekte vergiye tabi kâr elde etmek suretiyle bu farklardan yararlanmanın kuvvetle muhtemel olması şartıyla hesaplanmaktadır. Hesaplanan ertelenmiş vergi alacakları ile ertelenmiş vergi borçları “TMS 12”ye uygun olarak finansal tablolarda netleştirilerek gösterilmektedir.

c. Transfer Fiyatlandırması:

Kurumlar Vergisi Kanunu’nun 13’üncü maddesinin transfer fiyatlandırması yoluyla “örtülü kazanç dağıtımı” başlığı altında transfer fiyatlandırması konusu işlenmekte olup; 18 Kasım 2007 tarihinde yayımlanan “Transfer Fiyatlandırması Yoluyla Örtülü Kazanç Dağıtımı Hakkında Genel Tebliğ”i bu konu hakkında uygulamadaki detayları belirlemiştir. İlgili tebliğe göre, eğer vergi mükellefleri ilgili kuruluşlarla (kişilerle), fiyatlandırmaları emsallere uygunluk ilkesi çerçevesinde yapılmayan ürün, hizmet veya mal alım ve satım işlemlerine giriyorlarsa, ilgili kârlar transfer fiyatlaması yoluyla örtülü bir şekilde dağıtıldığı kanaatine varılacaktır. Bu tarz transfer fiyatlaması yoluyla örtülü kâr dağıtımları kurumlar vergisi açısından vergi matrahından indirilemeyecektir. Söz konusu tebliğin “7.1 Yıllık Belgelendirme” bölümünde öngörüldüğü üzere kurumlar vergi mükelleflerinin, ilişkili kişilerle bir hesap dönemi içinde yaptıkları mal veya hizmet alım ya da satım işlemleri ile ilgili olarak “Transfer Fiyatlandırması, Kontrol Edilen Yabancı Kurum ve Örtülü Sermayeye İlişkin Formu” doldurmaları ve Kurumlar Vergisi beyannamesi ekinde, bağlı bulunulan vergi dairesine göndermeleri gerekmektedir. Banka, ilgili formu doldurup vergi dairesine süresinde sunmaktadır.

XVIII. BORÇLANMALARA İLİŞKİN İLAVE AÇIKLAMALAR:

Borçlanmayı temsil eden araçlar; işlem tarihinde elde etme maliyeti ile kayda alınmakta, iskonto edilmiş değerleri üzerinden izlenmektedir. İlişikteki finansal tablolarda, yabancı para borçlanma araçları Banka’nın dönem sonu gişçe alış kuru ile değerlemeye tabi tutulmuş, borçlanma tutarlarına ilişkin döneme isabet eden faiz gideri tutarları finansal tablolara yansıtılmıştır. 30 Eylül 2010 tarihi itibarıyla, Banka’nın ihraç ettiği borçlanmayı temsil eden menkul değerleri bulunmamaktadır. 30 Eylül 2010 tarihi itibarıyla, Banka’nın ihraç edilmiş hisse senedine dönüştürülebilir tahvil bakiyesi bulunmamaktadır.

**30 EYLÜL 2010 TARİHİ İTİBARIYLA KONSOLİDE OLMAYAN
FİNANSAL TABLOLARA İLİŞKİN AÇIKLAMA VE DİPNOTLAR**
(Tutarlar aksi belirtilmedikçe Bin Türk Lirası (“TL”) olarak ifade edilmiştir.)

XIX. İHRAÇ EDİLEN HİSSE SENETLERİNE İLİŞKİN AÇIKLAMALAR:

Banka'nın ihraç edilen hisse senedi bulunmamaktadır.

XX. AVAL VE KABULLERE İLİŞKİN AÇIKLAMALAR:

Aval ve kabuller, müşterilerin ödemeleri ile eşzamanlı olarak gerçekleştirilmekte, olası borç ve taahhütler olarak bilanço dışı işlemlerde gösterilmektedir.

XXI. DEVLET TEŞVİKLERİNE İLİŞKİN AÇIKLAMALAR:

Banka'nın 30 Eylül 2010 ve 31 Aralık 2009 tarihleri itibarıyla herhangi bir devlet teşviği ve yardımı bulunmamaktadır.

XXII. RAPORLAMANIN BÖLÜMLEMEYE GÖRE YAPILMASINA İLİŞKİN AÇIKLAMALAR:

Raporlamanın bölümlenmeye göre yapılmasına ilişkin açıklamalar Dördüncü Bölüm X no'lu dipnotta açıklanmaktadır.

XXIII. KÂR YEDEKLERİ VE KÂRIN DAĞITILMASI:

Banka'nın 26 Mart 2010 tarihinde yapılan Olağan Genel Kurul Toplantısı ve Bankacılık Düzenleme ve Denetleme Kurumu'nun 16 Mart 2010 tarih ve 5471 sayılı yazı ile iletilen olumlu görüşü çerçevesinde, 31 Aralık 2009 dönemine ait 246.323 TL dönem kârından 31.406 TL 24 Haziran 2010 tarihinde ortaklara dağıtılmıştır. Aynı Olağan Genel Kurul Toplantısı kararına göre dönem kârından yasal yedekler ve birinci temettü ayrılmasına ve kârın dağıtılması sonrasında geri kalan tutarın olağanüstü yedekler hesabına aktarılmasına karar verilmiştir.

XXIV. EMANETTEKİ MENKUL KIYMETLER:

Banka tarafından müşteriler adına saklanan menkul kıymetler Banka'nın mülkiyetinde olmadığı için bilançoda yer almamaktadır. 30 Eylül 2010 tarihi itibarıyla bilanço dışı yükümlülükler içerisinde yer alan emanete alınan menkul değerler içerisinde, yatırım fonları payları adet olarak yer almaktadır.

XXV. NAKİT VE NAKDE EŞDEĞER VARLIKLAR:

Nakit akım tablolarının hazırlanmasına esas olan “Nakit” kasa, efektif deposu, yoldaki paralar ve satın alınan banka çekleri ile T.C. Merkez Bankası dahil bankalardaki vadesiz mevduat olarak, “Nakde eşdeğer varlık” ise orjinal vadesi üç aydan kısa olan bankalararası para piyasası plasmanları, zorunlu karşılık ortalama hesaplar ve bankalardaki vadeli depolar ile menkul kıymetlere yapılan yatırımlar olarak tanımlanmaktadır.

XXVI. SINIFLANDIRMALAR:

30 Eylül 2010 tarihli finansal tabloların sunumu ile uygunluk sağlaması açısından karşılaştırmalı bilgilerin bazılarının yeniden sınıflandırılması dışında önceki dönem finansal tablolarında herhangi bir düzeltme bulunmamaktadır.

XXVII. DİĞER HUSUSLAR:

30 Eylül 2010 tarihi itibarıyla 11.060 TL (31 Aralık 2009: 86.372 TL) tutarındaki “Cari Vergi Varlığı” içindeki Peşin Ödenmiş Vergiler “Cari Vergi Borcu” kalemiyle netleştirilerek gösterilmektedir.

**30 EYLÜL 2010 TARİHİ İTİBARIYLA KONSOLİDE OLMAYAN
FİNANSAL TABLOLARA İLİŞKİN AÇIKLAMA VE DİPNOTLAR**
(Tutarlar aksi belirtilmedikçe Bin Türk Lirası (“TL”) olarak ifade edilmiştir.)

DÖRDÜNCÜ BÖLÜM

MALİ BÜNYEYE İLİŞKİN BİLGİLER

I. SERMAYE YETERLİLİĞİ STANDART ORANINA İLİŞKİN AÇIKLAMALAR:

a. 30 Eylül 2010 tarihi itibarıyla, Banka'nın sermaye yeterliliği standart oranı % 16,43 (31 Aralık 2009: % 17,32) olarak hesaplanmıştır. Bu oran ilgili mevzuatta belirlenen asgari oranın üzerindedir.

b. Sermaye yeterliliği standart oranının tespitinde kullanılan risk ölçüm yöntemleri:

Sermaye yeterliliği standart oranı, 1 Kasım 2006 tarih ve 26333 sayılı Resmi Gazete’de yayımlanan “Bankaların Sermaye Yeterliliğinin Ölçülmesine ve Değerlendirilmesine İlişkin Yönetmelik” ve “Bankaların Özkaynaklarına İlişkin Yönetmelik” esaslarına göre hesaplanmaktadır. Piyasa riski hesaplamasında risk ölçüm yöntemlerinden “standart metod”, operasyonel risk hesaplamasında “temel gösterge metod”u kullanılmaktadır.

c. Sermaye yeterliliği standart oranına ilişkin bilgiler:

	Risk Ağırlıkları					
	% 0	% 20	% 50	% 100	% 150	% 200
Kredi Riskine Esas Tutar						
Bilanço Kalemleri (Net)	1.564.197	970.421	2.249.190	7.368.221	115.466	3.219
Nakit Değerler	211.646	1	-	-	-	-
Vadesi Gelmiş Menkul Değerler	-	-	-	-	-	-
T. C. Merkez Bankası	422.602	-	-	-	-	-
Yurtiçi, Yurtdışı Bankalar, Yurtdışı Merkez ve Şubeler	-	114.684	-	57.572	-	-
Para Piyasalarından Alacaklar	180.000	-	-	-	-	-
Ters Repo İşlemlerinden Alacaklar	-	850.000	-	-	-	-
Zorunlu Karşılıklar	398.156	-	-	-	-	-
Krediler (*)	282.951	5.498	2.221.035	6.584.303	115.466	3.219
Tasfiye Olunacak Alacaklar (Net)	-	-	-	169.643	-	-
Kiralama İşlemlerinden Alacaklar	-	-	-	-	-	-
Satılmaya Hazır Finansal Varlıklar (**)	-	-	-	2.000	-	-
Vadeye Kadar Elde Tutulacak Yatırımlar	-	-	-	-	-	-
Aktiflerimizin Vadeli Satışından Alacaklar	-	-	-	-	-	-
Muhtelif Alacaklar	6.846	-	-	50.905	-	-
Faiz ve Gelir Tahakkuk ve Reeskontları	7.613	238	28.155	101.289	-	-
İştirak, Bağlı Ortaklık ve Birlikte Kontrol Edilen Ortaklıklar (İş Ortaklıkları) (Net)	-	-	-	35.023	-	-
Maddi Duran Varlıklar	-	-	-	106.629	-	-
Diğer Aktifler	54.383	-	-	260.857	-	-
Nazım Kalemler	16.432	214.942	19.533	2.794.450	-	-
Gayrinakdi Krediler ve Taahhütler	16.432	65.087	19.533	2.746.317	-	-
Türev Finansal Araçlar	-	149.855	-	48.133	-	-
Risk Ağırlığı Verilmemiş Hesaplar	-	-	-	-	-	-
Toplam Risk Ağırlıklı Varlıklar	1.580.629	1.185.363	2.268.723	10.162.671	115.466	3.219

(*) Krediler 249.317 TL tutarında faktoring alacaklarını da içermektedir.

(**) Kredi Garanti Fonu'na ait tutar sermayede payı temsil eden menkul değer olup satılmaya hazır finansal varlıklar içerisinde sınıflandırılmıştır.

**30 EYLÜL 2010 TARİHİ İTİBARIYLA KONSOLİDE OLMAYAN
FİNANSAL TABLOLARA İLİŞKİN AÇIKLAMA VE DİPNOTLAR**
(Tutarlar aksi belirtilmedikçe Bin Türk Lirası (“TL”) olarak ifade edilmiştir.)

I. SERMAYE YETERLİLİĞİ STANDART ORANINA İLİŞKİN AÇIKLAMALAR: (Devamı)

d. Konsolide olmayan sermaye yeterliliği standart oranına ilişkin özet bilgiler:

	Cari Dönem 30 Eylül 2010	Önceki Dönem 31 Aralık 2009
Kredi Riskine Esas Tutar (KRET)	11.713.742	10.594.880
Piyasa Riskine Esas Tutar (PRET)	545.188	367.013
Operasyonel Riske Esas Tutar (ORET)	2.695.583	2.314.533
Özkaynak	2.457.070	2.300.008
Özkaynak/(KRET+PRET+ORET) *100	16,43	17,32

e. Özkaynak kalemlerine ilişkin bilgiler:

	Cari Dönem 30 Eylül 2010	Önceki Dönem 31 Aralık 2009
ANA SERMAYE		
Ödenmiş Sermaye	652.290	652.290
Nominal Sermaye	652.290	652.290
Sermaye Taahhütleri (-)	-	-
Ödenmiş Sermaye Enflasyon Düzeltme Farkı	272.693	272.693
Hisse Senedi İhraç Primleri	-	-
Hisse Senedi İptal Kârları	-	-
Yasal Yedekler	149.450	136.700
I. Tertip Kanuni Yedek Akçe (TTK 466/1)	104.386	92.069
II. Tertip Kanuni Yedek Akçe (TTK 466/2)	45.064	44.631
Özel Kanunlar Gereği Ayrılan Yedek Akçe	-	-
Statü Yedekleri	-	-
Olağanüstü Yedekler	1.312.011	1.115.385
Genel Kurul Kararı Uyarınca Ayrılan Yedek Akçe	1.312.011	1.115.385
Dağıtılmamış Kârlar	-	-
Birikmiş Zararlar	-	-
Yabancı Para Sermaye Kur Farkı	-	-
Yasal Yedek, Statü Yedekleri ve Olağanüstü Yedeklerin Enflasyona Göre Düzeltme Farkı	-	-
Kâr	185.574	246.323
Net Dönem Kârı	185.574	246.323
Geçmiş Yıllar Kârı	-	-
Muhtemel Riskler İçin A. Serb. Karşılıkların Ana Sermayenin % 25'ine Kadar Olan Kısmı	-	-
İştirak ve Bağlı Ortaklık Hisseleri ile Gayrimenkul Satış Kazançları	-	-
Birincil Sermaye Benzeri Borçların Ana Sermayenin % 15'ine Kadar Olan Kısmı	-	-
Zararın Yedek Akçelerle Karşılanamayan Kısmı (-)	-	-
Net Dönem Zararı	-	-
Geçmiş Yıllar Zararı	-	-
Özel Maliyet Bedelleri (-)	72.071	95.830
Peşin Ödenmiş Giderler (-)	56.922	36.819
Maddi Olmayan Duran Varlıklar (-)	96.495	102.424
Ana Sermayenin % 10'unu Aşan Ertelenmiş Vergi Varlığı Tutarı (-)	-	-
Kanununun 56 ncı maddesinin Üçüncü Fıkrasındaki Aşım Tutarı (-)	-	-
Ana Sermaye Toplamı	2.346.530	2.188.318

**30 EYLÜL 2010 TARİHİ İTİBARIYLA KONSOLİDE OLMAYAN
FİNANSAL TABLOLARA İLİŞKİN AÇIKLAMA VE DİPNOTLAR**
(Tutarlar aksi belirtilmedikçe Bin Türk Lirası ("TL") olarak ifade edilmiştir.)

I. SERMAYE YETERLİLİĞİ STANDART ORANINA İLİŞKİN AÇIKLAMALAR: (Devamı)

	Cari Dönem 30 Eylül 2010	Önceki Dönem 31 Aralık 2009
KATKI SERMAYE		
Genel Karşılıklar	84.744	80.183
Menkuller Yeniden Değerleme Değer Artışı Tutarının % 45'i	-	-
Gayrimenkuller Yeniden Değerleme Değer Artışı Tutarının % 45'i	-	-
İştirakler, Bağlı Ortaklıklar ve Birlikte Kontrol Edilen Ortaklıklar (İş Ortaklıkları) ve Bedelsiz Hisseleri	-	-
Birincil Sermaye Benzeri Borçların Ana Sermaye Hesaplamasında Dikkate Alınmayan Kısmı	-	-
İkincil Sermaye Benzeri Borçlar	-	-
Menkul Değerler Değer Artış Fonu Tutarının % 45'i	25.972	31.782
İştirakler ve Bağlı Ortaklıklardan	-	-
Satılmaya Hazır Finansal Varlıklardan	25.972	31.782
Sermaye Yedeklerinin, Kâr Yedeklerinin ve Geçmiş Yıllar K/Z'nin Enflasyona Göre Düzeltme Farkları (Yasal Yedek, Statü Yedekleri ve Olağanüstü Yedeklerin Enflasyona Göre Düzeltme Farkı hariç)	-	-
Katkı Sermaye Toplamı	110.716	111.965
ÜÇÜNCÜ KUŞAK SERMAYE	-	-
SERMAYE	2.457.246	2.300.283
SERMAYEDEN İNDİRİLEN DEĞERLER	176	275
Sermayesinin Yüzde On ve Daha Fazlasına Sahip Olunan Bankalar ile Finansal Kuruluşlardan (Yurt İçi, Yurt Dışı) Konsolide Edilmeyenlerdeki Ortaklık Payları	-	-
Sermayesinin Yüzde Onundan Azına Sahip Olunan Bankalar ile Finansal Kuruluşlardaki (Yurt İçi, Yurt Dışı) Bankanın Ana Sermaye ve Katkı Sermaye Toplamının Yüzde On ve Daha Fazlasını Aşan Tutardaki Ortaklık Payları Toplamı	-	-
Bankalara, Finansal Kuruluşlara (Yurt İçi, Yurt Dışı) veya Nitelikli Pay Sahiplerine Kullandırılan İkincil Sermaye Benzeri Borç Niteliğini Haiz Krediler ile Bunlardan Satın Alınan Birincil veya İkincil Sermaye Benzeri Borç Niteliğini Haiz Borçlanma Araçları	-	-
Kanununun 50 ve 51'inci Maddeleri Hükümlerine Aykırı Olarak Kullandırılan Krediler	-	-
Bankaların, Gayrimenkullerinin Net Defter Değerleri Toplamının Özkaynaklarının Yüzde Ellisini Aşan Kısmı İle Alacaklarından Dolayı Edinmek Zorunda Kaldıkları ve Kanununun 57'nci Maddesi Uyarınca Elden Çıkarılması Gereken Emtia ve Gayrimenkullerden Edinim Tarihinden İtibaren Beş Yıl Geçmesine Rağmen Elden Çıkarılmayanların Net Defter Değerleri	176	275
Diğer	-	-
Toplam Özkaynak	2.457.070	2.300.008

Banka'nın menkul değerler portföyünün %10'undan fazlası satılmaya hazır menkul değerlerden oluşmaktadır. Banka, satılmaya hazır menkul kıymetleri için piyasa riski hesaplamaktadır.

**30 EYLÜL 2010 TARİHİ İTİBARIYLA KONSOLİDE OLMAYAN
FİNANSAL TABLOLARA İLİŞKİN AÇIKLAMA VE DİPNOTLAR**

(Tutarlar aksi belirtilmedikçe Bin Türk Lirası ("TL") olarak ifade edilmiştir.)

II. KREDİ RİSKİNE İLİŞKİN AÇIKLAMALAR:

- a. Kredi borçluları, coğrafi bölgesi, grubu veya sektörü ile ilgili olarak herhangi bir risk sınırlamasına tabi tutulmamakla birlikte, sektör yoğunlaşmalarının kabul edilebilir sınırlar dahilinde olmasına özen gösterilmekte ve tüm bankacılık faaliyetlerinde HSBC Grubu standartları ve mevzuata uyum gereği uluslararası kara listelere adı karışmış kişi ve kurumlar ile çalışmamak prensibi ile hareket edilmektedir.

HSBC Grubu standartlarına göre tüm bankacılık işlemlerinde yetki onay ve kontrol mekanizması ile sistemsel limit / risk kontrolü mevcuttur. Kredi limit tahsis ve kullanılması, vadeli işlem ve diğer türev ürünler ile ilgili işlemlerde, müşterilerin günlük nakit finansmanı limit ve risklerinin işlem aşamalarında yetki onay limitlerine bağlı olarak yönetim kademelerinin onay aşamalarından geçmektedir. Günlük olarak yapılan bilanço içi ve dışı işlemlerle ilgili olarak risk limitleri ve dağılımları ile risk yoğunlaşması, günlük olarak müşteri bazında ve bankaların hazine bölümü yetkilileri bazında izlenmektedir.

- b. Uluslararası bankacılık piyasasında aktif bir katılımcı olarak diğer finansal kurumların finansal faaliyetleri ile birlikte değerlendirildiğinde önemli ölçüde kredi riski yoğunluğuna sahip olunmadığı düşünülmektedir.
- c. Bankaca üstlenilen kredi riski için ayrılan genel karşılık tutarı 84.744 TL'dir (31 Aralık 2009: 80.183 TL).

III. PİYASA RİSKİNE İLİŞKİN AÇIKLAMALAR:

- a. **Banka'nın finansal risk yönetimi amaçları çerçevesinde piyasa riskinden korunmak amacıyla önlem alıp almadığı, piyasa riskine maruz kalınması nedeniyle banka yönetim kurulunun risk yönetimine ilişkin olarak almış olduğu önlemler, piyasa riskinin ölçümünde kullanılan yöntemler ile piyasa riski ölçümlerinin aralıkları:**

Banka, piyasa riskinin yönetimi ve kontrolünde bağlı bulunduğu grup paralelinde gelişmiş yöntemleri günlük olarak uygulamaktadır. Piyasa riskinin ölçümünde ve limit belirlemede tarihsel benzetim yöntemiyle Riske Maruz Değer yaklaşımı kullanılmaktadır. Piyasa riskine tabi olan portföylerde ürün ve portföy bazında faiz oranı, kur ve hisse senedi fiyat risklerine ilişkin günlük ve aylık azami zarar limitleri, Riske Maruz Değer limitleri, vade limitleri ve büyüklük limitleri uygulanmaktadır. Limit kullanımları gün içinde çeşitli kontrol noktaları vasıtasıyla izlenmekte ve üst yönetime raporlanmaktadır. Risk izleme ve kontrol faaliyetleri bağımsız birimler tarafından yürütülmektedir.

Faize duyarlı aktif ve pasiflerin, faiz oranlarındaki değişkenliğine olan hassasiyeti "Bugünkü Değer Baz Puan" yöntemiyle analiz edilmekte ve ilgili limitler doğrultusunda faiz riski yönetilmektedir.

Piyasa riskinin kontrolünün yanında izlenmesi ve yönetimine ilişkin, ürün ve portföyler bazında çeşitli verim eğrileri senaryoları, stres senaryoları, likidite, gap (boşluk) ve volatilité analizleri yapılmaktadır. Bu analizler vasıtasıyla, hedeflenen kârlılığa ilişkin, olası risklere hazır olunması ve hızlı karar alınabilmesi amaçlanmaktadır.

Yapılan analizler, limit kullanım ve kontrolleri haftalık olarak Aktif-Pasif Komitesi toplantılarında tartışılmakta ve gerekli kararlar alınmaktadır.

- b. **Piyasa riskine ilişkin bilgiler:**

	Tutar
(I) Genel Piyasa Riski İçin Hesaplanan Sermaye Yükümlülüğü - Standart Metot	36.214
(II) Spesifik Risk İçin Hesaplanan Sermaye Yükümlülüğü - Standart Metot	708
(III) Kur Riski İçin Hesaplanan Sermaye Yükümlülüğü - Standart Metot	6.665
(IV) Emtia Riski İçin Hesaplanan Sermaye Yükümlülüğü - Standart Metot	-
(V) Takas Riski İçin Hesaplanan Sermaye Yükümlülüğü - Standart Metot	-
(VI) Opsiyonlardan Kaynaklanan Piyasa Riski İçin Hesaplanan Sermaye Yükümlülüğü - Standart Metot	28
(VII) Risk Ölçüm Modeli Kullanan Bankalarda Piyasa Riski İçin Hesaplanan Sermaye Yükümlülüğü	-
(VIII) Piyasa Riski İçin Hesaplanan Toplam Sermaye Yükümlülüğü (I+II+III+IV+V+VI)	43.615
(IX) Piyasa Riskine Esas Tutar (12,5 x VIII) ya da (12,5 x VII)	545.188

- c. **Dönem içerisinde ay sonları itibarıyla hesaplanan konsolide olmayan piyasa riskine ilişkin ortalama piyasa riski tablosu:**

Ara dönem finansal tablo açıklamalarına tabi değildir.

**30 EYLÜL 2010 TARİHİ İTİBARIYLA KONSOLİDE OLMAYAN
FİNANSAL TABLOLARA İLİŞKİN AÇIKLAMA VE DİPNOTLAR**
(Tutarlar aksi belirtilmedikçe Bin Türk Lirası ("TL") olarak ifade edilmiştir.)

IV. OPERASYONEL RİSKE İLİŞKİN AÇIKLAMALAR:

Banka, operasyonel risklerin takibini faaliyet alanları bazında sürdürmekte ve kayıp veritabanı oluşturmaktadır. Operasyonel risklerle ilgili raporlama düzeneği oluşturulmuş ve iş birimleri gerçekleşen ya da fark edilip düzeltilen olası kayıplarla ilgili raporlama kavramını benimsemiştir. Bu nedenle anahtar risk göstergeleri oluşturulmakta ve süreçlerle ilgili yeni kontrol noktaları belirlenebilmektedir.

Basel II kapsamında sermaye yeterliliği standart oranına ilişkin hesaplama tablosuna operasyonel riskin dahil edilmesi 30 Haziran 2007 tarihi itibarıyla başlamış olup Banka, "temel gösterge" yaklaşımıyla hesaplama yapmıştır. Operasyonel riske esas tutar, 1 Kasım 2006 tarih ve 26333 sayılı Resmi Gazete'de yayımlanan "Bankaların Sermaye Yeterliliğinin Ölçülmesi ve Değerlendirilmesine İlişkin Yönetmelik" in 1 Haziran 2007 tarihi itibarıyla yürürlüğe giren 4 üncü bölümü "Operasyonel Riske Esas Tutarın Hesaplanması" uyarınca Banka'nın son 3 yılına ait 2009, 2008 ve 2007 hesap dönemlerinin brüt gelirleri kullanılmak suretiyle hesaplanmıştır. Bu bölümün I no'lu dipnotunda belirtilen "sermaye yeterliliği standart oranı" kapsamındaki operasyonel riskin hesaplanmasında kullanılan 2.695.583 TL operasyonel riske ait risk ağırlıklı aktifler rakamını temsil etmekte ve %8'ine isabet eden bölümü olan 215.647 TL, operasyonel riske ait asgari sermaye gerekliliğini ifade etmektedir.

Banka, operasyonel riskin hesaplanmasında faaliyet kolları kârlılığını baz alan standart yöntemini uygulamayı planlamaktadır. Bunun yanında gelecekte de gelişmiş yöntemlerin kullanılmasına imkan tanıyacak operasyonel zararların kaydı, operasyonel zarar veri tabanında Basel II kriterlerine uygun olarak tutulmaktadır.

V. KUR RİSKİNE İLİŞKİN AÇIKLAMALAR:

a. Banka'nın maruz kaldığı kur riski, bu durumun etkilerinin tahmin edilmesi, Banka Yönetim Kurulu'nun günlük olarak izlenen pozisyonlar için belirlediği limitler:

Banka, yabancı para yönetiminde son derece titiz davranmakta, genellikle açık pozisyon almamaya özen göstererek kur riskini düzenlemektedir. Banka, yabancı para pozisyonlarının düzenlenmesinde gerek yasal sınırlamalar gerekse Banka Yönetim Kurulu'nun belirlediği limitler çerçevesinde hareket etmektedir.

b. Önemli olması durumunda yabancı para cinsinden borçlanma araçlarının ve net yabancı para yatırımlarının riskten korunma amaçlı türev araçları ile korunmasının boyutu:

Banka, genel ilke olarak döviz pozisyonu taşımamakta ve yabancı para pozisyonlarını türev ürünlerle dengelemektedir. Döviz alış kurları önemli döviz cinsleri için aşağıdaki tabloda gösterilmektedir.

c. Yabancı para risk yönetim politikası:

Yabancı para risk yönetim politikaları birinci bentte açıklanmıştır.

d. Banka'nın finansal tablo tarihi ile bu tarihten geriye doğru son beş iş günü kamuya duyurulan cari döviz alış kurları:

Bilanço tarihindeki ve bundan önceki son beş iş günü itibarıyla Banka tarafından ilan edilen ABD Doları, Avro ve Yen gişe döviz alış kurlarının dökümü aşağıdaki gibidir :

	ABD Doları (\$)	Avro (€)	Yen
Bilanço Tarihindeki			
Banka Değerleme Kuru	1,44750	1,97164	0,01731
Gişe Döviz Alış Kuru	1,42500	1,94560	0,01705
Bilanço Tarihinden Önceki			
1. Günün Cari Döviz Alış Kuru	1,42400	1,94040	0,01700
2. Günün Cari Döviz Alış Kuru	1,44200	1,95770	0,01718
3. Günün Cari Döviz Alış Kuru	1,45000	1,94860	0,01719
4. Günün Cari Döviz Alış Kuru	1,45000	1,95530	0,01720
5. Günün Cari Döviz Alış Kuru	1,46000	1,94440	0,01725

**30 EYLÜL 2010 TARİHİ İTİBARIYLA KONSOLİDE OLMAYAN
FİNANSAL TABLOLARA İLİŞKİN AÇIKLAMA VE DİPNOTLAR**
(Tutarlar aksi belirtilmedikçe Bin Türk Lirası ("TL") olarak ifade edilmiştir.)

V. KUR RİSKİNE İLİŞKİN AÇIKLAMALAR (Devamı)

e. Banka'nın cari döviz alış kurunun finansal tablo tarihinden geriye doğru son otuz günlük basit aritmetik ortalama değeri:

2010 yılı Eylül ayı basit aritmetik ortalama ile ABD Doları döviz alış kuru 1,49521 TL, Avro döviz alış kuru 1,95298 TL ve Yen döviz alış kuru 0,01769 TL'dir.

f. Banka'nın kur riskine ilişkin bilgiler: (Bin TL)

Cari Dönem-30 Eylül 2010	AVRO	ABD Doları	Yen	Diğer YP	Toplam
Varlıklar					
Nakit Değerler ve Merkez Bankası Bankalar	594.660	24.948	23	30.117	649.748
Gerçeğe Uygun Değer Farkı Kâr / Zarara Yansıtılan Finansal Varlıklar (Net)	20.205	8.407	217	69.592	98.421
Para Piyasalarından Alacaklar	3.347	4.718	-	-	8.065
Satılmaya Hazır Finansal Varlıklar (Net)	-	-	-	-	-
Krediler (*)	-	421.809	-	-	421.809
İştirak, Bağlı Ortaklık ve Birlikte Kontrol Edilen Ortaklıklar (İş Ortaklıkları)	791.705	1.170.816	6.583	42.355	2.011.459
Vadeye Kadar Elde Tutulacak Yatırımlar (Net)	-	-	-	-	-
Riskten Korunma Amaçlı Türev Finansal Varlıklar	-	-	-	-	-
Maddi Duran Varlıklar (Net)	-	3	-	-	3
Maddi Olmayan Duran Varlıklar (Net)	-	-	-	-	-
Diğer Varlıklar (**)	3.459	52.180	2	9.606	65.247
Toplam Varlıklar	1.413.376	1.682.881	6.825	151.670	3.254.752
Yükümlülükler					
Bankalar Mevduatı	4.153	4.199	-	1.608	9.960
Döviz Tevdiat Hesabı	1.371.291	2.559.793	1.088	464.764	4.396.936
Para Piyasalarına Borçlar	-	-	-	-	-
Alınan Krediler	620	1.238.787	-	-	1.239.407
İhraç Edilen Menkul Kıymetler (Net)	-	-	-	-	-
Muhtelif Borçlar	1.119	139.017	-	24	140.160
Riskten Korunma Amaçlı Türev Finansal Borçlar	-	-	-	-	-
Diğer Yükümlülükler	10.696	58.637	46	6.421	75.800
Toplam Yükümlülükler	1.387.879	4.000.433	1.134	472.817	5.862.263
Net Bilanço Pozisyonu	25.497	(2.317.552)	5.691	(321.147)	(2.607.511)
Net Nazım Hesap Pozisyonu	(36.057)	2.404.993	(11.613)	319.953	2.677.276
Türev Finansal Araçlardan Alacaklar	1.479.440	4.490.442	5.679	537.057	6.512.618
Türev Finansal Araçlardan Borçlar	1.515.497	2.085.449	17.292	217.104	3.835.342
Gayrinakdi Krediler	174.727	1.114.561	57.484	41.824	1.388.596
Önceki Dönem - 31 Aralık 2009					
Toplam Varlıklar	904.359	2.813.545	11.850	222.723	3.953.776
Toplam Yükümlülükler	1.614.227	3.056.800	3.192	472.432	5.146.651
Net Bilanço Pozisyonu	(709.868)	(243.255)	8.658	(249.709)	(1.192.875)
Net Nazım Hesap Pozisyonu	717.852	222.963	(8.953)	250.207	1.182.069
Türev Finansal Araçlardan Alacaklar	1.133.577	3.493.007	29.859	478.440	5.134.883
Türev Finansal Araçlardan Borçlar	415.725	3.270.044	38.812	228.233	3.952.814
Gayrinakdi Krediler	185.597	890.218	153.667	22.348	1.251.830

(*) 30 Eylül 2010 tarihi itibarıyla 739.983 TL tutarında döviz endeksli kredi (31 Aralık 2009: 790.912 TL) ve 40.536 TL tutarında yabancı para faktoring alacaklarını (31 Aralık 2009: 26.618 TL) içermektedir.

(**) 30 Eylül 2010 tarihi itibarıyla diğer varlıklar içerisinde 1.285 TL (31 Aralık 2009: 1.299 TL) tutarında peşin ödenmiş giderler hesaplama dahil edilmemiştir.

**30 EYLÜL 2010 TARİHİ İTİBARIYLA KONSOLİDE OLMAYAN
FİNANSAL TABLOLARA İLİŞKİN AÇIKLAMA VE DİPNOTLAR**
(Tutarlar aksi belirtilmedikçe Bin Türk Lirası ("TL") olarak ifade edilmiştir.)

V. KUR RİSKİNE İLİŞKİN AÇIKLAMALAR (Devamı)

Alım satım amaçlı türev finansal varlıklar altında gösterilen 25.312 TL (31 Aralık 2009: 53.375 TL) tutarında yabancı para alım işlemleri gerçeğe uygun değer farkı ile alım satım amaçlı türev finansal borçlar altında gösterilen 24.438 TL (31 Aralık 2009: 56.960 TL) tutarında para satım işlemleri gerçeğe uygun değer farkı söz konusu işlemlerin nominal tutarları türev finansal alacaklar ve borçlar altında gösterildiği ve bilanço dışı pozisyona yansıtıldığı için bilanço içi pozisyona dahil edilmemektedir.

30 Eylül 2010 ve 31 Aralık 2009 tarihleri itibarıyla Banka'nın sahip olduğu döviz pozisyonunun TL'nin yabancı paralar karşısında % 10 değer kaybetmesi ve diğer tüm değişkenlerin sabit olduğu varsayımı altında, kur farkı zararı olarak vergi etkisi dikkate alınmadan net kârda ve özkaynakta yaratacağı değişimler aşağıda belirtilmiştir:

	30 Eylül 2010		31 Aralık 2009	
	Gelir tablosu	Özkaynak (*)	Gelir tablosu	Özkaynak (*)
ABD Doları	8.624	8.744	(2.004)	(1.899)
Avro	(1.056)	(1.056)	798	798
Diğer para birimleri	(712)	(712)	20	20
Toplam	6.856	6.976	(1.186)	(1.081)

(*) Özkaynak etkisi gelir tablosu etkilerini de içermektedir.

30 Eylül 2010 ve 31 Aralık 2009 tarihleri itibarıyla TL'nin, diğer döviz cinsleri karşısında %10 oranında değer kazanması ve diğer tüm değişkenlerin aynı kalması varsayımı altında, yabancı para biriminde olan varlık ve yükümlülüklerden değişim, yukarıdaki tabloda gösterilen değer artışı ile aynı tutarda ancak ters yönde etkiye sahip olacaktır.

VI. FAİZ ORANI RİSKİNE İLİŞKİN AÇIKLAMALAR:

a. Varlıkların, yükümlülüklerin ve bilanço dışı kalemlerin faize duyarlılığı:

Bankacılık sektörünün yapısal riski olan uzun vadeli aktiflerin çok kısa vadeli mevduatlar ile fonlanması zorunluluğu nedeni ile banka bilançosunda kısa vadede faize duyarlı açık söz konusudur. Faize duyarlı varlık ve yükümlülüklerin oluşturacağı muhtemel faiz riskine karşın türev araçlar kullanılmakta, bilanço içi ve dışı faiz oranı riskini azaltacak faiz futures ve swap işlemleri yapılmaktadır. Mevduat tabanı modellenmesi varsayımları altında stres senaryoları ile bilançonun faiz riski duyarlılığı sürekli test edilmektedir.

b. Piyasa faiz oranlarındaki dalgalanmaların Banka'nın finansal pozisyonları ve nakit akışları üzerindeki beklenen etkileri, faiz gelirlerine ilişkin beklentileri, banka yönetim kurulunun günlük faiz oranlarına getirdiği sınırlamalar:

Bankada faiz oranı riski yönetiminde "Net Bugünkü Değer Baz Puan" yöntemi uygulamaktadır. Bu yöntem, bilançonun faiz riski hassasiyetini günlük olarak döviz kurları ve vadeler bazında ölçmekte kullanılmaktadır. Bu yöntem sonucunda döviz kuru ve vadeler bazında azami faiz değişimi limitleri belirlenmekte ve Banka Yönetim Kurulu tarafından onaylanmaktadır. Limitlere uygunluk bağımsız birimler tarafından takip edilmekte, raporlanmakta ve limitlere uygunluk sağlanmaktadır. Banka ayrıca, tüm faize duyarlı aktif-pasiflerinin getiri değişkenliği üzerinden Riske Maruz Değer hesaplamakta ve azami zarar limitleri belirlemektedir.

c. Banka'nın, cari yılda karşılaştığı faiz oranı riski dolayısıyla alınan önlemler ve bunun gelecek dönemde net gelir ve özkaynaklarda beklenen etkileri:

Banka, cari dönemde konut kredileri ve diğer uzun vadeli kredilerdeki faiz oranı ve erken ödeme riskini yönetmek için türev finansal araçları fayda maliyet analizleri de dikkate alınarak etkin bir biçimde kullanmış, global ve yerel piyasalardaki dalgalanmalara karşı riski azaltılmıştır.

**30 EYLÜL 2010 TARİHİ İTİBARIYLA KONSOLİDE OLMAYAN
FİNANSAL TABLOLARA İLİŞKİN AÇIKLAMA VE DİPNOTLAR**
(Tutarlar aksi belirtilmedikçe Bin Türk Lirası (“TL”) olarak ifade edilmiştir.)

VI. FAİZ ORANI RİSKİNE İLİŞKİN AÇIKLAMALAR (Devamı)

Faiz oranlarındaki artışlar, Banka finansal pozisyonu üzerinde sınırlı da olsa olumsuz bir etkiye sahip olup, Banka özkaynak yapısı faiz oranlarındaki olası dalgalanmaların olumsuz etkilerini karşılayabilecek seviyededir.

Banka, faiz oranlarına duyarlılığını günlük olarak takip etmekte ve net faiz gelirindeki etkisini senaryo analizleri ile düzenli olarak gözlemektedir. Senaryo analizlerinde vadesiz döviz mevduatları ve sermaye üzerinde davranışsal modelleme yapılmaktadır. Model parametreleri, Aktif-Pasif Komitesinin onayı ile belirlenmektedir.

d. Varlıkların, yükümlülüklerin ve nazım kalemlerin faize duyarlılığı (Yeniden fiyatlandırmaya kalan süreler itibarıyla):

Cari Dönem Sonu - 30 Eylül 2010	1 Aya Kadar	1-3 Ay	3-12 Ay	1-5 Yıl	5 Yıl ve Üzeri	Faizsiz	Toplam
Varlıklar							
Nakit Değerler ve Merkez Bankası	255.901	-	-	-	-	780.510	1.036.411
Bankalar	97.782	-	-	-	-	74.992	172.774
Gerçeğe Uygun Değer Farkı Kâr / Zarara Yansıtılan Finansal Varlıklar (Net)	14.360	40.111	14.376	111.128	1.438	-	181.413
Para Piyasalarından Alacaklar	1.030.177	-	-	-	-	-	1.030.177
Satılmaya Hazır Finansal Varlıklar (Net)	71.071	317.875	721.389	1.406.445	112.247	2.000	2.631.027
Krediler(*)	3.499.848	369.297	2.622.381	2.098.199	743.628	169.643	9.502.996
Vadeye Kadar Elde Tutulacak Yatırımlar (Net)	-	-	-	-	-	-	-
Diğer Varlıklar	-	-	-	-	-	740.961	740.961
Toplam Varlıklar	4.969.139	727.283	3.358.146	3.615.772	857.313	1.768.106	15.295.759
Yükümlülükler							
Bankalar Mevduatı	7.170	-	30.023	-	-	77.373	114.566
Diğer Mevduat	6.175.487	958.862	308.652	3.447	-	1.815.333	9.261.781
Para Piyasalarına Borçlar	-	-	-	-	-	-	-
Muhtelif Borçlar	-	-	-	-	-	490.400	490.400
İhraç Edilen Menkul Kıymetler (Net)	-	-	-	-	-	-	-
Alınan Krediler	207.351	9.339	1.532.553	154.595	203.056	-	2.106.894
Diğer Yükümlülükler (**)	105.184	50.269	9.378	359	-	3.156.928	3.322.118
Toplam Yükümlülükler	6.495.192	1.018.470	1.880.606	158.401	203.056	5.540.034	15.295.759
Bilançodaki Uzun Pozisyon	-	-	1.477.540	3.457.371	654.257	-	5.589.168
Bilançodaki Kısa Pozisyon	(1.526.053)	(291.187)	-	-	-	(3.771.928)	(5.589.168)
Nazım Hesaplardaki Uzun Pozisyon	438.651	216.300	-	-	-	-	654.951
Nazım Hesaplardaki Kısa Pozisyon	-	-	(373.329)	(356.534)	-	-	(729.863)
Toplam Pozisyon	(1.087.402)	(74.887)	1.104.211	3.100.837	654.257	(3.771.928)	(74.912)

(*) Krediler 249.317 TL tutarında faktoring alacaklarını da içermektedir.

(**) Özkaynaklar “Diğer yükümlülükler” içinde “Faizsiz” sütununda gösterilmiştir.

**30 EYLÜL 2010 TARİHİ İTİBARIYLA KONSOLİDE OLMAYAN
FİNANSAL TABLOLARA İLİŞKİN AÇIKLAMA VE DİPNOTLAR**
(Tutarlar aksi belirtilmedikçe Bin Türk Lirası (“TL”) olarak ifade edilmiştir.)

VI. FAİZ ORANI RİSKİNE İLİŞKİN AÇIKLAMALAR (Devamı)

Önceki Dönem Sonu - 31 Aralık 2009	1 Aya Kadar	1-3 Ay	3-12 Ay	1-5 Yıl	5 Yıl ve Üzeri	Faizsiz	Toplam
Varlıklar							
Nakit Değerler ve Merkez Bankası Bankalar	279.942	-	-	-	-	659.047	938.989
Gerçeğe Uygun Değer Farkı Kâr / Zarara Yansıtılan Finansal Varlıklar (Net)	649.531	11.104	-	-	-	79.578	740.213
Para Piyasalarından Alacaklar	30.048	5.322	40.251	69.823	5.271	-	150.715
Satılmaya Hazır Finansal Varlıklar (Net)	748.770	-	-	-	-	-	748.770
Krediler(*)	71.229	292.898	343.053	1.086.416	-	2.000	1.795.596
Vadeye Kadar Elde Tutulacak Yatırımlar (Net)	3.292.496	1.821.005	713.563	1.892.019	828.381	288.087	8.835.551
Diğer Varlıklar	-	-	-	-	-	-	-
Toplam Varlıklar	5.072.016	2.130.329	1.096.867	3.048.258	833.652	1.668.595	13.849.717
Yükümlülükler							
Bankalar Mevduatı	7.980	3.174	13.547	-	-	121.523	146.224
Diğer Mevduat	5.840.367	749.897	453.198	308	-	1.729.731	8.773.501
Para Piyasalarına Borçlar	-	-	-	-	-	-	-
Muhtelif Borçlar	-	-	-	-	-	455.974	455.974
İhraç Edilen Menkul Kıymetler (Net)	-	-	-	-	-	-	-
Alınan Krediler	173.726	452.322	172.788	483.578	211.120	-	1.493.534
Diğer Yükümlülükler (**)	46.017	5.641	9.200	24.205	-	2.895.421	2.980.484
Toplam Yükümlülükler	6.068.090	1.211.034	648.733	508.091	211.120	5.202.649	13.849.717
Bilançodaki Uzun Pozisyon	-	919.295	448.134	2.540.167	622.532	-	4.530.128
Bilançodaki Kısa Pozisyon	(996.074)	-	-	-	-	(3.534.054)	(4.530.128)
Nazım Hesaplardaki Uzun Pozisyon	-	-	17.566	45.045	-	-	62.611
Nazım Hesaplardaki Kısa Pozisyon	(16.295)	(6.553)	-	-	-	-	(22.848)
Toplam Pozisyon	(1.012.369)	912.742	465.700	2.585.212	622.532	(3.534.054)	39.763

(*) Krediler 84.152 TL tutarında faktoring alacaklarını da içermektedir.

(**) Özkaynaklar “Diğer yükümlülükler” içinde “Faizsiz” sütununda gösterilmiştir.

e. Parasal finansal araçlara uygulanan ortalama faiz oranları:

Cari Dönem Sonu - 30 Eylül 2010	AVRO	ABD Doları	Yen	TL
Varlıklar				
Nakit Değerler ve Merkez Bankası Bankalar	%	%	%	%
Gerçeğe Uygun Değer Farkı Kâr / Zarara Yansıtılan Finansal Varlıklar (Net)	-	-	-	5,00
Para Piyasalarından Alacaklar	-	-	-	6,43
Satılmaya Hazır Finansal Varlıklar (Net)	7,61	5,99	-	7,46
Krediler	-	-	-	6,27
Vadeye Kadar Elde Tutulacak Yatırımlar (Net)	-	2,48	-	11,63
	5,28	4,26	4,99	14,18
	-	-	-	-
Yükümlülükler				
Bankalar Mevduatı	-	0,10	-	8,58
Diğer Mevduat	1,79	1,73	-	7,76
Para Piyasalarına Borçlar	-	-	-	-
Muhtelif Borçlar	-	-	-	-
İhraç Edilen Menkul Kıymetler (Net)	-	-	-	-
Diğer Mali Kuruluşlardan Sağlanan Fonlar	3,26	2,03	-	13,51

**30 EYLÜL 2010 TARİHİ İTİBARIYLA KONSOLİDE OLMAYAN
FİNANSAL TABLOLARA İLİŞKİN AÇIKLAMA VE DİPNOTLAR**
(Tutarlar aksi belirtilmedikçe Bin Türk Lirası ("TL") olarak ifade edilmiştir.)

VI. FAİZ ORANI RİSKİNE İLİŞKİN AÇIKLAMALAR (Devamı)

Önceki Dönem Sonu - 31 Aralık 2009	AVRO	ABD Doları	Yen	TL
Varlıklar	%	%	%	%
Nakit Değerler ve Merkez Bankası	-	-	-	5,20
Bankalar	0,33	0,15	-	15,21
Gerçeğe Uygun Değer Farkı Kâr / Zarara Yansıtılan Finansal Varlıklar (Net)	4,25	5,78	-	8,22
Para Piyasalarından Alacaklar	-	-	-	-
Satılmaya Hazır Finansal Varlıklar (Net)	-	3,05	-	13,07
Krediler	6,07	5,42	5,25	14,18
Vadeye Kadar Elde Tutulacak Yatırımlar (Net)	-	-	-	-
Yükümlülükler				
Bankalar Mevduatı	-	0,04	-	9,88
Diğer Mevduat	1,71	1,49	-	8,12
Para Piyasalarına Borçlar	-	-	-	-
Muhtelif Borçlar	-	-	-	-
İhraç Edilen Menkul Kıymetler (Net)	-	-	-	-
Diğer Mali Kuruluşlardan Sağlanan Fonlar	3,24	1,03	-	15,68

VII. LİKİDİTE RİSKİNE İLİŞKİN AÇIKLAMALAR:

- a. Banka'nın mevcut likidite riskinin kaynağı ve alınması gereken tedbirlerin alınıp alınmadığı, banka yönetim kurulunun acil likidite ihtiyacının karşılanabilmesi ve vadesi gelmiş borçların ödenebilmesi için kullanılabilecek fon kaynaklarına getirdiği sınırlamalar:**

Likidite riski, ilgili zaman dilimlerinde beklenen nakit akışı, bilançodaki aktiflerin kredi kalitesi, mevduat yaygınlığı / kalitesi ve çeşitli kayıp olasılıkları gibi temel faktörler dikkate alınarak yönetilmektedir. İlke olarak ihtiyatlı likidite rezervi tutulmaktadır.

Çeşitli likidite krizi senaryolarına göre likidite kriz yönetimi imkanları hazır bulundurulmaktadır.

- b. Ödemelerin, varlık ve yükümlülükler ile faiz oranlarının uyumu varsa mevcut uyumsuzluğun kârlılık üzerindeki muhtemel etkisi:**

Banka yükümlülüklerini varlıklarına göre daha hızlı fiyatladığı için genel faiz hadlerindeki düşüştür olumlu, yükselişlerden olumsuz etkilenmektedir. Bu etki belirli limitler dahilinde yönetilmektedir.

- c. Banka'nın kısa ve uzun vadeli likidite ihtiyacının karşılandığı iç ve dış kaynaklar, kullanılmayan önemli likidite kaynakları :**

Banka, likidite riskinden korunmak amacıyla gerekli rezerv birikimini ihtiyatlı bir şekilde sürekli bulundurmaktadır. Piyasalarda belirsizliğin arttığı dönemlerde ihtiyatlılık derecesi de arttırılmaktadır. Banka çeşitli kriz senaryolarında kullanmak üzere borçlanma imkanlarını hazır tutmakta ve gerek yurt içi gerekse yurt dışı finansal kurumlar nezdindeki çeşitli borçlanma imkanlarını sorgulamaktadır.

- d. Banka'nın nakit akışlarının miktar ve kaynaklarının değerlendirilmesi :**

Yukarıdaki maddelerde de açıklandığı üzere Banka nakit çıkışlarını tam olarak ve zamanında karşılayacak düzeyde ve nitelikte nakit mevcuduna ve nakit girişine sahiptir.

**30 EYLÜL 2010 TARİHİ İTİBARIYLA KONSOLİDE OLMAYAN
FİNANSAL TABLOLARA İLİŞKİN AÇIKLAMA VE DİPNOTLAR**
(Tutarlar aksi belirtilmedikçe Bin Türk Lirası (“TL”) olarak ifade edilmiştir.)

VII. LİKİDİTE RİSKİNE İLİŞKİN AÇIKLAMALAR (Devamı)

e. Aktif ve pasif kalemlerin kalan vadelerine göre gösterimi:

Cari Dönem - 30 Eylül 2010	Vadesiz	1 Aya Kadar	1-3 Ay	3-12 Ay	1-5 Yıl	5 Yıl ve Üzeri	Dağıtıl- mayan (*)	Toplam
Varlıklar								
Nakit Değerler ve Merkez Bankası Bankalar	634.249	402.162	-	-	-	-	-	1.036.411
Gerçeğe Uygun Değer Farkı Kâr / Zarara Yansıtılan Finansal Varlıklar (Net)	74.992	97.782	-	-	-	-	-	172.774
Para Piyasalarından Alacaklar	-	10.958	37.288	14.105	115.673	3.389	-	181.413
Satılmaya Hazır Finansal Varlıklar (Net)	-	1.030.177	-	-	-	-	-	1.030.177
Krediler	2.000	-	317.875	721.389	1.477.516	112.247	-	2.631.027
Vadeye Kadar Elde Tutulacak Yatırımlar (Net)	-	2.891.492	1.553.402	1.383.766	2.584.426	920.267	169.643	9.502.996
Diğer Varlıklar (*)	-	318.802	11.060	221	40.389	-	370.489	740.961
Toplam Varlıklar	711.241	4.751.373	1.919.625	2.119.481	4.218.004	1.035.903	540.132	15.295.759
Yükümlülükler								
Bankalar Mevduatı	77.373	7.170	-	30.023	-	-	-	114.566
Diğer Mevduat	1.815.333	6.175.487	958.862	308.652	3.447	-	-	9.261.781
Alınan Krediler	-	207.351	9.339	1.532.553	154.595	203.056	-	2.106.894
Para Piyasalarına Borçlar	-	-	-	-	-	-	-	-
İhraç Edilen Menkul Değerler (Net)	-	-	-	-	-	-	-	-
Muhtelif Borçlar	-	327.970	88.235	73.060	1.135	-	-	490.400
Diğer Yükümlülükler (**)	-	60.509	48.587	73.439	104.261	587	3.034.735	3.322.118
Toplam Yükümlülükler	1.892.706	6.778.487	1.105.023	2.017.727	263.438	203.643	3.034.735	15.295.759
Likidite Açığı	(1.181.465)	(2.027.114)	814.602	101.754	3.954.566	832.260	(2.494.603)	-
Önceki Dönem - 31 Aralık 2009								
Toplam Aktifler	438.841	5.041.743	1.761.178	1.573.082	3.543.594	844.704	646.575	13.849.717
Toplam Yükümlülükler	1.851.254	6.409.999	944.988	719.688	904.246	211.152	2.808.390	13.849.717
Likidite Açığı	(1.412.413)	(1.368.256)	816.190	853.394	2.639.348	633.552	(2.161.815)	-

(*) Bilanço oluşturulan aktif hesaplardan sabit kıymetler, iştirak ve bağlı ortaklıklar, ayniyat mevcudu, peşin ödenmiş giderler ve takipteki alacaklar gibi bankacılık faaliyetlerinin sürdürülmesi için gereksinim duyulan, kısa zamanda nakde dönüşme şansı bulunmayan diğer aktif nitelikli hesaplar buraya kaydedilir.

(**) Özkaynaklar “Diğer yükümlülükler” içinde “Dağıtılamayan” sütununda gösterilmiştir.

VIII. FİNANSAL VARLIK VE BORÇLARIN GERÇEĞE UYGUN DEĞERİ İLE GÖSTERİLMESİNE İLİŞKİN AÇIKLAMALAR :

Ara dönem finansal tablo açıklamalarına tabi değildir.

IX. BAŞKALARININ NAM VE HESABINA YAPILAN İŞLEMLER, İNANCA DAYALI İŞLEMLERE İLİŞKİN AÇIKLAMALAR :

Ara dönem finansal tablo açıklamalarına tabi değildir.

**30 EYLÜL 2010 TARİHİ İTİBARIYLA KONSOLİDE OLMAYAN
FİNANSAL TABLOLARA İLİŞKİN AÇIKLAMA VE DİPNOTLAR**
(Tutarlar aksi belirtilmedikçe Bin Türk Lirası ("TL") olarak ifade edilmiştir.)

X. FAALİYET BÖLÜMLERİNE İLİŞKİN AÇIKLAMALAR:

Banka; bireysel, kurumsal ve ticari bankacılık, işletme bankacılığı, özel bankacılık, finansal hizmetler, yatırım bankacılığı, hazine ve sermaye piyasaları alanlarında hizmet vermektedir.

Bireysel Bankacılık alanında; banka kartı, kredi kartları, mevduat ürünleri, bireysel krediler, ödeme ve tahsilatlar, premier müşteri hizmetleri, saklama hizmetleri, finansal planlama ve sigorta ürünleri hizmetleri, kurumsal ve ticari bankacılık alanında; krediler, ticari kart, dış ticaret finansmanı, yapılandırılmış ticaret finansmanı, proje ve ihracat finansmanı, sendikasyonlar, saklama hizmetleri, nakit ve risk yönetimi hizmetleri sunulmaktadır. İşletme bankacılığı alanında ise müşterilere; kredi ve yatırım hizmetleri, ticari kart, sigorta ürünleri, nakit ve risk yönetimi hizmetleri sunulmaktadır. Ayrıca Banka, müşterilerine menkul kıymet işlemleri, altın ve döviz işlemleri, türev işlemler ve para piyasası işlemleri alanlarında finansal hizmetleri de sunmaktadır.

	Bireysel Bankacılık	Kurumsal ve Yatırım Bankacılığı	Hazine ve Sermaye Piyasaları	Diğer	Banka'nın Toplam Faaliyeti
Cari Dönem - 30 Eylül 2010					
Faaliyet Gelirleri	449.730	362.232	269.157	21.078	1.102.197
Diğer	-	-	-	-	-
Faaliyet Geliri	449.730	362.232	269.157	21.078	1.102.197
Bölümün Net Kazancı	-	-	-	-	-
Dağıtılmamış Maliyetler	-	-	-	-	-
Faaliyet Kârı	19.873	52.697	135.525	-	208.095
İştiraklerden Elde Edilen Gelir	-	-	-	21.078	21.078
Vergi Öncesi Kâr	19.873	52.697	135.525	21.078	229.173
Vergi Karşılığı(*)	-	-	-	43.599	43.599
Vergi Sonrası Kâr	19.873	52.697	135.525	(22.521)	185.574
Azınlık Hakları	-	-	-	-	-
Dönem Net Kârı	19.873	52.697	135.525	(22.521)	185.574
Bölüm Varlıkları	6.091.924	3.998.977	5.169.835	-	15.260.736
İştirak ve Bağlı Ortaklıklar	-	-	34.753	270	35.023
Dağıtılmamış Varlıklar	-	-	-	-	-
Toplam Varlıklar	6.091.924	3.998.977	5.204.588	270	15.295.759
Bölüm Yükümlülükleri	7.104.280	2.985.140	2.262.193	2.944.146	15.295.759
Dağıtılmamış Yükümlülükler	-	-	-	-	-
Toplam Yükümlülükler	7.104.280	2.985.140	2.262.193	2.944.146	15.295.759
Diğer Bölüm Kalemleri	(41.760)	(12.998)	(2.919)	(13.891)	(71.568)
Sermaye Yatırımı	-	-	-	-	-
Amortisman	(41.760)	(12.998)	(935)	(5.602)	(61.295)
Değer Azalışı	-	-	(1.984)	(619)	(2.603)
Nakit Dışı Diğer Gelir-Gider	-	-	-	(7.670)	(7.670)
Yeniden Yap. Maliyetleri	-	-	-	-	-

(*) Vergi karşılığı dağıtılmamıştır.

**30 EYLÜL 2010 TARİHİ İTİBARIYLA KONSOLİDE OLMAYAN
FİNANSAL TABLOLARA İLİŞKİN AÇIKLAMA VE DİPNOTLAR**
(Tutarlar aksi belirtilmedikçe Bin Türk Lirası (“TL”) olarak ifade edilmiştir.)

BEŞİNCİ BÖLÜM

**KONSOLİDE OLMAYAN FİNANSAL TABLOLARA İLİŞKİN
AÇIKLAMA VE DİPNOTLAR**

I. AKTİF KALEMLERE İLİŞKİN AÇIKLAMA VE DİPNOTLAR

a. Nakit değerler ve TCMB’ye ilişkin bilgiler:

1. Nakit Değerler ve TCMB’ye ilişkin bilgiler:

	Cari Dönem 30 Eylül 2010		Önceki Dönem 31 Aralık 2009	
	TP	YP	TP	YP
Kasa/Efektif	130.695	80.952	155.432	201.772
TCMB	255.968	568.796	280.001	301.784
Diğer	-	-	-	-
Toplam	386.663	649.748	435.433	503.556

2. TCMB hesabına ilişkin bilgiler:

	Cari Dönem 30 Eylül 2010		Önceki Dönem 31 Aralık 2009	
	TP	YP	TP	YP
Vadesiz Serbest Hesap	255.968	170.640	280.001	1
Vadeli Serbest Hesap	-	-	-	-
Vadeli Serbest Olmayan Hesap	-	-	-	-
Zorunlu Karşılık	-	398.156	-	301.783
Toplam	255.968	568.796	280.001	301.784

3. Zorunlu Karşılıklara ilişkin açıklamalar:

Türkiye’de faaliyet gösteren bankalar, TCMB’nin 2005/1 Sayılı “Zorunlu Karşılıklar Hakkında Tebliği”ne göre Türk parası yükümlülükleri için Türk Lirası cinsinden %5 oranında, yabancı para yükümlülükleri için başta ABD Doları ve Avro cinslerinden olmak üzere %10 oranında TCMB nezdinde zorunlu karşılık tesis etmektedir. Yabancı para zorunlu karşılık oranı, 29 Temmuz 2010 tarihli ve 25995 sayılı Resmi Gazete’de yayımlanan 2010/7 sayılı Tebliğ ile %9,5’tan %10’a yükseltilmiştir. TCMB, Türk parası zorunlu karşılık tutarları üzerinden kendi belirlediği oranlara göre üçer aylık dönemler itibarıyla faiz ödemesi yapmaktadır. 30 Eylül 2010 tarihi itibarıyla söz konusu faiz oranı TL için % 5,00 olup YP zorunlu karşılıklara faiz verilmemektedir.

b. Gerçeğe uygun değer farkı kâr/zarara yansıtılan finansal varlıklara ilişkin bilgiler:

1. Teminata verilen ve repo işlemine konu olan finansal varlıklar :

30 Eylül 2010 tarihi itibarıyla Banka’nın teminata verilen/bloke edilen gerçeğe uygun değer farkı kâr/ zarara yansıtılan finansal varlığı bulunmamaktadır. (31 Aralık 2009: 8.180 TL)

30 Eylül 2010 tarihi itibarıyla Banka’nın repo işlemine konu olan gerçeğe uygun değer farkı kâr/ zarara yansıtılan finansal varlığı bulunmamaktadır.

30 Eylül 2010 tarihi itibarıyla Banka’nın 119.050 TL (31 Aralık 2009: 81.047 TL) tutarındaki gerçeğe uygun değer farkı kâr/ zarara yansıtılan finansal varlıkları serbest depoda bulunmaktadır.

**30 EYLÜL 2010 TARİHİ İTİBARIYLA KONSOLİDE OLMAYAN
FİNANSAL TABLOLARA İLİŞKİN AÇIKLAMA VE DİPNOTLAR**
(Tutarlar aksi belirtilmedikçe Bin Türk Lirası ("TL") olarak ifade edilmiştir.)

I. AKTİF KALEMLERE İLİŞKİN AÇIKLAMA VE DİPNOTLAR (Devamı)

2. Alım satım amaçlı türev finansal varlıklara ilişkin pozitif farklar tablosu:

	Cari Dönem 30 Eylül 2010		Önceki Dönem 31 Aralık 2009	
	TP	YP	TP	YP
Vadeli İşlemler	30.504	4.724	6.323	23.728
Swap İşlemleri	1.469	9.223	714	16.834
Futures İşlemleri	-	82	-	-
Opsiyonlar	-	16.361	-	13.889
Diğer	-	-	-	-
Toplam	31.973	30.390	7.037	54.451

c. Bankalara ilişkin bilgiler:

1. Bankalar ve diğer mali kuruluşlara ilişkin bilgiler:

	Cari Dönem 30 Eylül 2010		Önceki Dönem 31 Aralık 2009	
	TP	YP	TP	YP
Bankalar	74.353	98.421	38.126	702.087
Yurtiçi	25.048	23	52	12
Yurtdışı	49.305	98.398	38.074	702.075
Yurtdışı Merkez ve Şubeler	-	-	-	-
Toplam	74.353	98.421	38.126	702.087

2. Yurtdışı bankalar hesabına ilişkin bilgiler:

Ara dönem finansal tablo açıklamalarına tabi değildir.

d. Satılmaya hazır finansal varlıklara ilişkin bilgiler, net değerleriyle:

1. Teminata verilen/bloke edilen ve repo işlemine konu olan finansal varlıklar:

30 Eylül 2010 tarihi itibarıyla Banka'nın 2.207.218 TL (31 Aralık 2009: 1.653.167 TL) tutarındaki satılmaya hazır finansal varlıkları teminata verilen/bloke edilenlerdir.

30 Eylül 2010 tarihi itibarıyla Banka'nın repo işlemine konu olan satılmaya hazır finansal varlığı bulunmamaktadır.

30 Eylül 2010 tarihi itibarıyla Banka'nın 421.809 TL (31 Aralık 2009: 140.429 TL) tutarındaki satılmaya hazır finansal varlıkları serbest depoda bulunmaktadır.

2. Satılmaya hazır finansal varlıklara ilişkin bilgiler:

	Cari Dönem 30 Eylül 2010	Önceki Dönem 31 Aralık 2009
Borçlanma Senetleri	2.631.010	1.794.765
Borsada İşlem Gören	2.631.010	1.794.765
Borsada İşlem Görmeyen	-	-
Hisse Senetleri	2.000	2.000
Borsada İşlem Gören	-	-
Borsada İşlem Görmeyen (*)	2.000	2.000
Değer Azalma Karşılığı (-)	1.983	1.169
Toplam	2.631.027	1.795.596

(*) Kredi Garanti Fonu'na ait tutar sermayede payı temsil edilen menkul değer olup satılmaya hazır finansal varlıklar içerisinde sınıflandırılmıştır.

**30 EYLÜL 2010 TARİHİ İTİBARIYLA KONSOLİDE OLMAYAN
FİNANSAL TABLOLARA İLİŞKİN AÇIKLAMA VE DİPNOTLAR**
(Tutarlar aksi belirtilmedikçe Bin Türk Lirası (“TL”) olarak ifade edilmiştir.)

I. AKTİF KALEMLERE İLİŞKİN AÇIKLAMA VE DİPNOTLAR (Devamı)

e. Kredilere ilişkin açıklamalar:

1. Banka'nın ortaklarına ve mensuplarına verilen her çeşit kredi veya avansın bakiyesine ilişkin bilgiler:

	Cari Dönem 30 Eylül 2010		Önceki Dönem 31 Aralık 2009	
	Nakdi	Gayrinakdi	Nakdi	Gayrinakdi
Banka Ortaklarına Verilen Doğrudan Krediler	-	15.988	-	142.946
Tüzel Kişi Ortaklara Verilen Krediler	-	15.988	-	142.946
Gerçek Kişi Ortaklara Verilen Krediler	-	-	-	-
Banka Ortaklarına Verilen Dolaylı Krediler	4.836	292.883	1.327	295.011
Banka Mensuplarına Verilen Krediler	28.316	3	29.199	60
Toplam	33.152	308.874	30.526	438.017

2. Birinci ve ikinci grup krediler, diğer alacaklar ile yeniden yapılandırılan ya da yeni bir itfa planına bağlanan krediler ve diğer alacaklara ilişkin bilgiler:

	Standart Nitelikli Krediler ve Diğer Alacaklar		Yakın İzlemedeki Krediler ve Diğer Alacaklar	
	Krediler ve Diğer Alacaklar	Yeniden Yapılandırılan ya da Yeni Bir İtfa Planına Bağlananlar	Krediler ve Diğer Alacaklar	Yeniden Yapılandırılan ya da Yeni Bir İtfa Planına Bağlananlar
İhtisas Dışı Krediler	8.699.932	-	621.037	12.384
İskonto ve İştira Senetleri	37.105	-	1.138	-
İhracat Kredileri	377.699	-	14.850	1.146
İthalat Kredileri	-	-	-	-
Mali Kesime Verilen Krediler	58.136	-	-	-
Yurtdışı Krediler	173.118	-	4.514	-
Tüketici Kredileri	2.346.993	-	181.995	-
Kredi Kartları	2.247.472	-	117.539	-
Kıymetli Maden Kredisi	19.496	-	3.347	-
Diğer (*)	3.439.913	-	297.654	11.238
İhtisas Kredileri	-	-	-	-
Diğer Alacaklar	-	-	-	-
Toplam	8.699.932	-	621.037	12.384

(*) 249.317 TL faktoring alacaklarını da içermektedir.

3. Vade yapısına göre nakdi kredilerin dağılımı:

Ara dönem finansal tablo açıklamalarına tabi değildir.

**30 EYLÜL 2010 TARİHİ İTİBARIYLA KONSOLİDE OLMAYAN
FİNANSAL TABLOLARA İLİŞKİN AÇIKLAMA VE DİPNOTLAR**
(Tutarlar aksi belirtilmedikçe Bin Türk Lirası (“TL”) olarak ifade edilmiştir.)

I. AKTİF KALEMLERE İLİŞKİN AÇIKLAMA VE DİPNOTLAR (Devamı)

4. Tüketici kredileri, bireysel kredi kartları, personel kredileri ve personel kredi kartlarına ilişkin bilgiler:

	Kısa Vadeli	Orta ve Uzun Vadeli	Toplam
Tüketici Kredileri-TP	49.563	2.232.676	2.282.239
Konut Kredisi	2.593	1.149.937	1.152.530
Otomobil Kredisi	552	48.578	49.130
İhtiyaç Kredisi	46.418	1.034.161	1.080.579
Diğer	-	-	-
Tüketici Kredileri-Döviz Endeksli	-	87.306	87.306
Konut Kredisi	-	70.449	70.449
Otomobil Kredisi	-	801	801
İhtiyaç Kredisi	-	16.056	16.056
Diğer	-	-	-
Tüketici Kredileri-YP	-	-	-
Konut Kredisi	-	-	-
Otomobil Kredisi	-	-	-
İhtiyaç Kredisi	-	-	-
Diğer	-	-	-
Bireysel Kredi Kartları-TP	2.334.547	-	2.334.547
Taksitli	933.062	-	933.062
Taksitsiz	1.401.485	-	1.401.485
Bireysel Kredi Kartları-YP	4.101	-	4.101
Taksitli	-	-	-
Taksitsiz	4.101	-	4.101
Personel Kredileri-TP	1.449	17.695	19.144
Konut Kredisi	-	-	-
Otomobil Kredisi	-	-	-
İhtiyaç Kredisi	1.449	17.695	19.144
Diğer	-	-	-
Personel Kredileri-Döviz Endeksli	-	-	-
Konut Kredisi	-	-	-
Otomobil Kredisi	-	-	-
İhtiyaç Kredisi	-	-	-
Diğer	-	-	-
Personel Kredileri-YP	-	-	-
Konut Kredisi	-	-	-
Otomobil Kredisi	-	-	-
İhtiyaç Kredisi	-	-	-
Diğer	-	-	-
Personel Kredi Kartları-TP	9.159	-	9.159
Taksitli	5.156	-	5.156
Taksitsiz	4.003	-	4.003
Personel Kredi Kartları-YP	13	-	13
Taksitli	-	-	-
Taksitsiz	13	-	13
Kredili Mevduat Hesabı-TP (Gerçek Kişi)	140.299	-	140.299
Kredili Mevduat Hesabı-YP (Gerçek Kişi)	-	-	-
Toplam Tüketici Kredileri	2.539.131	2.337.677	4.876.808

**30 EYLÜL 2010 TARİHİ İTİBARIYLA KONSOLİDE OLMAYAN
FİNANSAL TABLOLARA İLİŞKİN AÇIKLAMA VE DİPNOTLAR**
(Tutarlar aksi belirtilmedikçe Bin Türk Lirası (“TL”) olarak ifade edilmiştir.)

I. AKTİF KALEMLERE İLİŞKİN AÇIKLAMA VE DİPNOTLAR (Devamı)

5. Taksitli ticari krediler ve kurumsal kredi kartlarına ilişkin bilgiler:

	Kısa Vadeli	Orta ve Uzun Vadeli	Toplam
Taksitli Ticari Krediler-TP	54.235	566.531	620.766
İşyeri Kredileri	-	35.550	35.550
Otomobil Kredileri	951	32.822	33.773
İhtiyaç Kredileri	52.659	498.159	550.818
Diğer	625	-	625
Taksitli Ticari Krediler - Döviz Endeksli	6.096	263.554	269.650
İşyeri Kredileri	-	10.358	10.358
Otomobil Kredileri	78	9.415	9.493
İhtiyaç Kredileri	6.018	243.781	249.799
Diğer	-	-	-
Taksitli Ticari Krediler-YP	-	-	-
İşyeri Kredileri	-	-	-
Otomobil Kredileri	-	-	-
İhtiyaç Kredileri	-	-	-
Diğer	-	-	-
Kurumsal Kredi Kartları-TP	17.010	-	17.010
Taksitli	4.592	-	4.592
Taksitsiz	12.418	-	12.418
Kurumsal Kredi Kartları-YP	181	-	181
Taksitli	-	-	-
Taksitsiz	181	-	181
Kredili Mevduat Hesabı-TP (Tüzel Kişi)	92.398	-	92.398
Kredili Mevduat Hesabı-YP (Tüzel Kişi)	-	-	-
Toplam	169.920	830.085	1.000.005

6. Kredilerin kullanıcılar göre dağılımı:

Ara dönem finansal tablo açıklamalarına tabi değildir.

7. Yurtiçi ve yurtdışı kredilerin dağılımı:

	Cari Dönem 30 Eylül 2010	Önceki Dönem 31 Aralık 2009
Yurtiçi Krediler	9.155.721	8.453.716
Yurtdışı Krediler	177.632	93.748
Toplam	9.333.353	8.547.464

(*) 249.317 TL faktoring alacaklarını da içermektedir.

8. Bağlı ortaklık ve iştiraklere verilen krediler:

	Cari Dönem 30 Eylül 2010	Önceki Dönem 31 Aralık 2009
Bağlı Ortaklık ve İştiraklere Verilen Doğrudan Krediler	11	-
Bağlı Ortaklık ve İştiraklere Verilen Dolaylı Krediler	-	-
Toplam	11	-

**30 EYLÜL 2010 TARİHİ İTİBARIYLA KONSOLİDE OLMAYAN
FİNANSAL TABLOLARA İLİŞKİN AÇIKLAMA VE DİPNOTLAR**
(Tutarlar aksi belirtilmedikçe Bin Türk Lirası ("TL") olarak ifade edilmiştir.)

I. AKTİF KALEMLERE İLİŞKİN AÇIKLAMA VE DİPNOTLAR (Devamı)

9. Kredilere ilişkin olarak ayrılan özel karşılıklar:

	Cari Dönem 30 Eylül 2010	Önceki Dönem 31 Aralık 2009
Tahsil İmkani Sınırlı Krediler ve Diğer Alacaklar İçin Ayrılanlar	34.925	52.603
Tahsili Şüpheli Krediler ve Diğer Alacaklar İçin Ayrılanlar	90.268	273.438
Zarar Niteliğindeki Krediler ve Diğer Alacaklar İçin Ayrılanlar	795.451	435.988
Toplam	920.644	762.029

10. Donuk alacaklara ilişkin bilgiler (Net):

10(i). Donuk alacaklardan Banka'ca yeniden yapılandırılan ya da yeni bir itfa planına bağlanan krediler ve diğer alacaklara ilişkin bilgiler:

	III. Grup Tahsil İmkani Sınırlı Krediler ve Diğer Alacaklar	IV. Grup Tahsili Şüpheli Krediler ve Diğer Alacaklar	V. Grup Zarar Niteliğindeki Krediler ve Diğer Alacaklar
Cari Dönem: 30 Eylül 2010	291	10.500	33.032
(Özel Karşılıklardan Önceki Brüt Tutarlar)			
Yeniden Yapılandırılan Krediler ve Diğer Alacaklar	170	965	21.827
Yeniden Bir İtfa Planına Bağlanan Krediler ve Diğer Alacaklar	121	9.535	11.205
Önceki Dönem: 31 Aralık 2009	375	23.139	27.948
(Özel Karşılıklardan Önceki Brüt Tutarlar)			
Yeniden Yapılandırılan Krediler ve Diğer Alacaklar	213	8.502	8.306
Yeniden Bir İtfa Planına Bağlanan Krediler ve Diğer Alacaklar	162	14.637	19.642

10(ii). Toplam donuk alacak hareketlerine ilişkin bilgiler:

	III. Grup Tahsil İmkani Sınırlı Krediler ve Diğer Alacaklar	IV. Grup Tahsili Şüpheli Krediler ve Diğer Alacaklar	V. Grup Zarar Niteliğindeki Kredi ve Diğer Alacaklar
Önceki Dönem Sonu Bakiyesi: 31 Aralık 2009	147.427	415.956	486.733
Dönem İçinde İntikal (+)	447.980	-	-
Diğer Donuk Alacak Hesaplarından Giriş (+)	-	323.519	515.406
Diğer Donuk Alacak Hesaplarına Çıkış (-)	323.519	515.406	-
Dönem İçinde Tahsilat (-)	175.282	107.788	117.267
Aktiften Silinen (-)	-	-	7.472
Kurumsal ve Ticari Krediler	-	-	738
Bireysel Krediler	-	-	2.719
Kredi Kartları	-	-	4.015
Diğer	-	-	-
Dönem Sonu Bakiyesi: 30 Eylül 2010	96.606	116.281	877.400
Özel Karşılık (-)	34.925	90.268	795.451
Bilançodaki Net Bakiyesi	61.681	26.013	81.949

**30 EYLÜL 2010 TARİHİ İTİBARIYLA KONSOLİDE OLMAYAN
FİNANSAL TABLOLARA İLİŞKİN AÇIKLAMA VE DİPNOTLAR**
(Tutarlar aksi belirtilmedikçe Bin Türk Lirası ("TL") olarak ifade edilmiştir.)

I. AKTİF KALEMLERE İLİŞKİN AÇIKLAMA VE DİPNOTLAR (Devamı)

10(iii). Yabancı para olarak kullanılan kredilerden kaynaklanan donuk alacaklara ilişkin bilgiler:

	III. Grup	IV. Grup	V. Grup
	Tahsil İmkamı Sınırlı Krediler ve Diğer Alacaklar	Tahsili Şüpheli Krediler ve Diğer Alacaklar	Zarar Niteliğindeki Krediler ve Diğer Alacaklar
Cari Dönem: 30 Eylül 2010			
Dönem Sonu Bakiyesi	-	-	145.773
Özel Karşılık (-)	-	-	145.072
Bilançodaki Net Bakiyesi	-	-	701
Önceki Dönem: 31 Aralık 2009			
Dönem Sonu Bakiyesi	6.886	150.232	3.710
Özel Karşılık (-)	1.019	73.224	2.020
Bilançodaki Net Bakiyesi	5.867	77.008	1.690

10(iv). Donuk alacakların kullanıcı gruplarına göre brüt ve net tutarlarının gösterimi:

	III. Grup	IV. Grup	V. Grup
	Tahsil İmkamı Sınırlı Krediler ve Diğer Alacaklar	Tahsili Şüpheli Krediler ve Diğer Alacaklar	Zarar Niteliğindeki Krediler ve Diğer Alacaklar
Cari Dönem (Net): 30 Eylül 2010	61.681	26.013	81.949
Gerçek ve Tüzel Kişilere Kullanılan Krediler (Brüt)	96.606	116.281	735.380
Özel Karşılık Tutarı (-)	34.925	90.268	653.431
Gerçek ve Tüzel Kişilere Kullanılan Krediler (Net)	61.681	26.013	81.949
Bankalar (Brüt)	-	-	142.020
Özel Karşılık Tutarı (-)	-	-	142.020
Bankalar (Net)	-	-	-
Diğer Kredi ve Alacaklar (Brüt)	-	-	-
Özel Karşılık Tutarı (-)	-	-	-
Diğer Kredi ve Alacaklar (Net)	-	-	-
Önceki Dönem (Net): 31 Aralık 2009	94.824	142.518	50.745
Gerçek ve Tüzel Kişilere Kullanılan Krediler (Brüt)	147.427	276.709	486.733
Özel Karşılık Tutarı (-)	52.603	204.166	435.988
Gerçek ve Tüzel Kişilere Kullanılan Krediler (Net)	94.824	72.543	50.745
Bankalar (Brüt)	-	139.247	-
Özel Karşılık Tutarı (-)	-	69.272	-
Bankalar (Net)	-	69.975	-
Diğer Kredi ve Alacaklar (Brüt)	-	-	-
Özel Karşılık Tutarı (-)	-	-	-
Diğer Kredi ve Alacaklar (Net)	-	-	-

11. Zarar niteliğindeki krediler ve diğer alacaklar için tasfiye politikasının ana hatları:

Zarar niteliğindeki krediler için öncelikle firma ile anlaşma zemini aranmakta, anlaşma sağlanamaması ve takipten sonuç alınamaması halinde, Yönetim Kurulu'nun belirlediği yasal mevzuat çerçevesindeki şartlar sağlanmak koşulu ile tasfiye edilmektedir.

**30 EYLÜL 2010 TARİHİ İTİBARIYLA KONSOLİDE OLMAYAN
FİNANSAL TABLOLARA İLİŞKİN AÇIKLAMA VE DİPNOTLAR**
(Tutarlar aksi belirtilmedikçe Bin Türk Lirası ("TL") olarak ifade edilmiştir.)

I. AKTİF KALEMLERE İLİŞKİN AÇIKLAMA VE DİPNOTLAR (Devamı)

12. Aktiften silme politikasına ilişkin açıklamalar:

Banka, 18 ay üzeri yasal takipte izlenen, anapara bakiyesi ve diğer masraflar toplamı 3 TL'den düşük, %100 özel karşılık ayrılmış olan ve tahsil kabiliyeti olmayan alacaklarını aktiften silmektedir.

f. Vadeye kadar elde tutulacak yatırımlar:

1. Repo işlemlerine konu olanlar ve teminata verilen/bloke edilenlere ilişkin bilgiler:

30 Eylül 2010 tarihi itibarıyla Banka'nın repo işlemlerine konu olan teminata verilen ve bloke edilen vadeye kadar elde tutulacak yatırımı bulunmamaktadır.

2. Vadeye kadar elde tutulacak devlet borçlanma senetlerine ilişkin bilgiler:

30 Eylül 2010 tarihi itibarıyla Banka'nın vadeye kadar elde tutulacak devlet borçlanma senedi bulunmamaktadır.

3. Vadeye kadar elde tutulacak yatırımlara ilişkin bilgiler:

30 Eylül 2010 tarihi itibarıyla Banka'nın vadeye kadar elde tutulacak yatırımı bulunmamaktadır.

4. Vadeye kadar elde tutulacak yatırımların dönem içindeki hareketleri:

30 Eylül 2010 tarihi itibarıyla Banka'nın vadeye kadar elde tutulacak yatırımlarının dönem içindeki hareketleri bulunmamaktadır.

g. İştiraklere ilişkin bilgiler (Net):

30 Eylül 2010 itibarıyla Banka'nın iştiraki bulunmamaktadır.

h. Bağlı ortaklıklara ilişkin bilgiler (Net):

1. Konsolidasyon kapsamına alınmayan bağlı ortaklıklara ilişkin bilgiler:

Banka'nın mali olmayan bağlı ortaklıkları HSBC Ödeme Sistemleri Bilgisayar Teknolojileri Basın Yayın ve Müşteri Hizmetleri A.Ş. ve HSBC İnternet ve Telekomünikasyon Hizmetleri A.Ş.'nin finansal büyüklükleri Banka'nın finansal tabloları için hesaplanan önemlilik sınırının altında olduğundan konsolide olmayan finansal tabloların hazırlanması sırasında özsermaye yöntemi uygulanmayıp finansal tablolarda maliyet değerleri ile gösterilmiştir.

a) Konsolidasyon kapsamına alınmayan bağlı ortaklıklar:

Ünvanı	Adres (Şehir/ Ülke)	Banka'nın Pay Oranı-Farklıysa	
		Oy Oranı(%)	Banka Risk Grubunun Pay Oranı (%)
1 HSBC Ödeme Sistemleri ve Bilgisayar Teknolojileri Basın Yayın ve Müşteri Hizmetleri A.Ş.	EsentepeMahallesi Büyükdere Caddesi No:128 Şişli 34394, İSTANBUL	100,00	-
2 HSBC İnternet ve Telekomünikasyon Hizmetleri A.Ş.	Esentepe Mahallesi Büyükdere Caddesi No:128 Şişli 34394, İSTANBUL	96,00	4,00

**30 EYLÜL 2010 TARİHİ İTİBARIYLA KONSOLİDE OLMAYAN
FİNANSAL TABLOLARA İLİŞKİN AÇIKLAMA VE DİPNOTLAR**
(Tutarlar aksi belirtilmedikçe Bin Türk Lirası (“TL”) olarak ifade edilmiştir.)

I. AKTİF KALEMLERE İLİŞKİN AÇIKLAMA VE DİPNOTLAR (Devamı)

b) Yukarıda yer alan sıraya göre bağlı ortaklıklara ilişkin önemli finansal tablo bilgileri (*):

	Aktif Toplamı	Özkaynak	Sabit Varlık Toplamı	Faiz Gelirleri	Menkul Değer Gelirleri	Cari Dönem Kâr/Zararı	Önceki Dönem Kâr/Zararı (**)	Gerçeğe Uygun Değeri
1	2.017	2.005	6	32	0	968	503	-
2	96	93	0	2	0	5	(2)	-

(*) Bağımsız denetimden geçmemiş finansal tabloları üzerinden hazırlanmıştır.

(**) Önceki dönem bakiyeleri 30 Eylül 2009 tutarlarını ifade etmektedir.

2. Konsolidasyon kapsamına alınan bağlı ortaklıklara ilişkin bilgiler:

Banka'nın HSBC Yatırım 23 Aralık 1996 tarihinde Demir Yatırım adı altında kurulmuştur. 30 Ekim 2001 tarihli Genel Kurul Kararı uyarınca Yönetim Kurulu'na verilen yetkiye istinaden 6 Aralık 2001 tarihli ve 222 nolu Yönetim Kurulu kararıyla Demir Yatırım'ın, HSBC Yatırım ile birleşmesi ve birleşme sözleşmesinin imzalanması ve neticesinde HSBC Yatırım'ın infisahı ve yeni birleşmiş Şirket'in ünvanının HSBC Yatırım Menkul Değerler A.Ş. olarak değiştirilmesi kararlaştırılmış ve birleşme 11 Ocak 2002 tarihinde tamamlanmıştır. HSBC Yatırım'ın merkez adresi; Esentepe Mahallesi Büyükdere Caddesi No:128 Şişli 34394, İstanbul'dur.

HSBC Yatırım Menkul Değerler A.Ş.'nin 30 Eylül 2010 tarihli aynı esaslara göre düzeltilmiş finansal tablolarındaki özkaynak tutarının Banka'ya düşen kısmının Banka'nın bağlı ortaklık değerinden yüksek olması nedeniyle herhangi bir değer düşüş karşılığı ayrılmamıştır.

a) Konsolidasyon kapsamına alınan bağlı ortaklıklar:

Ünvanı	Adres (Şehir/ Ülke)	Banka'nın Pay Oranı- Farklıysa Oy Oranı(%)	Banka Risk Grubunun Pay Oranı (%)
1 HSBC Yatırım ve Menkul Değerler A.Ş.	EsentepeMahallesi Büyükdere Caddesi No:128 Şişli 34394, İSTANBUL	99,87	0,13

b) Yukarıda yer alan sıraya göre bağlı ortaklıklara ilişkin önemli finansal tablo bilgileri (*):

	Aktif Toplamı	Özkaynak	Sabit Varlık Toplamı	Finasman Gelirleri	Cari Dönem Kâr/Zararı	Önceki Dönem Kâr/Zararı (**)	Gerçeğe Uygun Değeri
1	81.795	71.233	83	6.896	12.957	17.325	-

(*) Bağımsız denetimden geçmemiş finansal tabloları üzerinden hazırlanmıştır.

(**) Önceki dönem bakiyeleri 30 Eylül 2009 tutarlarını ifade etmektedir.

**30 EYLÜL 2010 TARİHİ İTİBARIYLA KONSOLİDE OLMAYAN
FİNANSAL TABLOLARA İLİŞKİN AÇIKLAMA VE DİPNOTLAR**
(Tutarlar aksi belirtilmedikçe Bin Türk Lirası ("TL") olarak ifade edilmiştir.)

I. AKTİF KALEMLERE İLİŞKİN AÇIKLAMA VE DİPNOTLAR (Devamı)

3. Konsolide edilen bağlı ortaklıklara ilişkin hareket tablosu:

	Cari Dönem 30 Eylül 2010	Önceki Dönem 31 Aralık 2009
Dönem Başı Değeri	34.753	34.753
Dönem İçi Hareketler		
Alışlar	-	-
Bedelsiz Edinilen Hisse Senetleri ve Sermaye Katılımları	-	-
Cari Yıl Payından Alınan Kâr	-	-
Satışlar / Tasfiye Olanlar (*)	-	-
Yeniden Değerleme Artışı	-	-
Değer Artışları / (Azalışları)	-	-
Dönem Sonu Değeri	34.753	34.753
Sermaye Taahhütleri	-	-
Dönem Sonu Sermaye Katılma Payı (%)	99,87	99,87

4. Bağlı ortaklıklara ilişkin sektör bilgileri ve bunlara ilişkin kayıtlı tutarlar:

	Cari Dönem 30 Eylül 2010	Önceki Dönem 31 Aralık 2009
Bağlı Ortaklıklar		
Bankalar	-	-
Sigorta Şirketleri	-	-
Factoring Şirketleri	-	-
Leasing Şirketleri	-	-
Finansman Şirketleri	-	-
Diğer Mali Bağlı Ortaklıklar	34.753	34.753

5. Borsaya kote edilen bağlı ortaklıklar:

Banka'nın borsaya kote edilen ortaklığı bulunmamaktadır.

i. Birlikte kontrol edilen ortaklıklara ilişkin bilgiler:

- Banka'nın birlikte kontrol edilen herhangi bir ortaklığı bulunmamaktadır.
- Banka'nın birlikte kontrol edilen herhangi bir ortaklığı bulunmadığından birlikte kontrol edilen ortaklıkların muhasebeleştirilmesi ile ilgili yöntem belirlenmemiştir.

j. Kiralama işlemlerinden alacaklara ilişkin bilgiler (Net):

Banka'nın herhangi bir finansal kiralama alacağı bulunmamaktadır.

k. Riskten korunma amaçlı türev finansal varlıklara ilişkin açıklamalar:

Banka'nın riskten korunma amaçlı türev finansal alacağı bulunmamaktadır.

l. Maddi duran varlıklara ilişkin açıklamalar:

Ara dönem finansal tablo açıklamalarına tabi değildir.

m. Maddi olmayan duran varlıklara ilişkin açıklamalar:

Ara dönem finansal tablo açıklamalarına tabi değildir.

**30 EYLÜL 2010 TARİHİ İTİBARIYLA KONSOLİDE OLMAYAN
FİNANSAL TABLOLARA İLİŞKİN AÇIKLAMA VE DİPNOTLAR**
(Tutarlar aksi belirtilmedikçe Bin Türk Lirası ("TL") olarak ifade edilmiştir.)

I. AKTİF KALEMLERE İLİŞKİN AÇIKLAMA VE DİPNOTLAR (Devamı)

n. Yatırım amaçlı gayrimenkullere ilişkin açıklamalar:

Banka'nın yatırım amaçlı gayrimenkulu bulunmamaktadır.

o. Ertelenmiş vergi varlığına ilişkin açıklamalar:

Banka'nın 30 Eylül 2010 tarihi itibarıyla 40.218 TL (31 Aralık 2009: 24.332 TL) tutarında net ertelenmiş vergi varlığı bulunmaktadır. Uygulanan muhasebe politikaları ve değerlendirme esasları ile vergi mevzuatı arasındaki zamanlama farkları üzerinden hesaplanan aktif ve pasiflerin net tutarları üzerinden hesaplanan ertelenmiş vergi tutarı net ertelenmiş vergi varlığı olarak finansal tablolara yansıtılmıştır.

Önceki dönemlerde üzerinden ertelenmiş vergi varlığı hesaplanmamış ve bilançoya yansıtılmamış indirilebilir geçici fark bulunmamaktadır.

Ertelenmiş vergiler için ayrılan değer düşüş karşılığı bulunmamaktadır.

p. Satış amaçlı elde tutulan ve durdurulan faaliyetlere ilişkin duran varlıklar hakkında açıklamalar:

Banka'nın 30 Eylül 2010 itibarıyla 6.180 TL (31 Aralık 2009: 3.791 TL) tutarında satış amaçlı elde tutulan duran varlığı bulunmaktadır.

q. Diğer aktiflere ilişkin bilgiler:

1. Banka'nın peşin ödenen gider, vergi ve benzeri işlemlere ilişkin ilave açıklaması bulunmamaktadır.
2. Bilanço'nun diğer aktifler kalemi 260.857 TL borçlu geçici hesaplar, 56.922 TL peşin ödenmiş giderler, 11.714 TL diğer gelir reeskontları, 57.751 TL muhtelif alacaklar ve 3.105 TL diğer aktiflerden oluşmaktadır.

r. Muhtelif alacaklar kaleminde yer alan aktiflerin vadeli satışından doğan alacaklara ilişkin bilgiler:

Banka'nın 30 Eylül 2010 itibarıyla muhtelif alacaklar kaleminde yer alan aktiflerin vadeli satışından doğan alacağı bulunmamaktadır.

**30 EYLÜL 2010 TARİHİ İTİBARIYLA KONSOLİDE OLMAYAN
FİNANSAL TABLOLARA İLİŞKİN AÇIKLAMA VE DİPNOTLAR**
(Tutarlar aksi belirtilmedikçe Bin Türk Lirası ("TL") olarak ifade edilmiştir.)

II. PASİF KALEMLERE İLİŞKİN AÇIKLAMA VE DİPNOTLAR

a. Mevduata ilişkin bilgiler

1. Mevduatın vade yapısına ilişkin bilgiler:

Banka'nın 7 gün ihbarlı ve birikimli mevduatı bulunmamaktadır.

1(i). Cari dönem - 30 Eylül 2010:

	Vadesiz	1 Aya Kadar	1-3 Ay	3-6 Ay	6 Ay - 1 Yıl	1 Yıl ve Üstü	Toplam
Tasarruf Mevduatı	306.325	2.695.092	352.145	39.733	24.327	854	3.418.476
Döviz Tevdiat Hesabı	1.136.024	2.539.734	462.950	40.168	185.432	2.593	4.366.901
Yurtiçinde Yerleşik Kişiler	975.018	2.267.875	399.622	30.278	131.948	65	3.804.806
Yurtdışında Yerleşik Kişiler	161.006	271.859	63.328	9.890	53.484	2.528	562.095
Resmi Kuruluşlar Mevduatı	95.658	59	-	253	-	-	95.970
Ticari Kuruluşlar Mevduatı	234.714	925.844	140.243	14.789	3.662	-	1.319.252
Diğer Kuruluşlar Mevduatı	12.577	14.759	3.524	23	264	-	31.147
Kıymetli Maden Depo Hesabı	30.035	-	-	-	-	-	30.035
Bankalararası Mevduat	77.373	3.940	-	-	33.253	-	114.566
T.C. Merkez Bankası	-	-	-	-	-	-	-
Yurtiçi Bankalar	59.460	3.712	-	-	33.253	-	96.425
Yurtdışı Bankalar	17.913	228	-	-	-	-	18.141
Katılım Bankaları	-	-	-	-	-	-	-
Diğer	-	-	-	-	-	-	-
Toplam	1.892.706	6.179.428	958.862	94.966	246.938	3.447	9.376.347

1(ii). Önceki dönem - 31 Aralık 2009:

	Vadesiz	1 Aya Kadar	1-3 Ay	3-6 Ay	6 Ay - 1 Yıl	1 Yıl ve Üstü	Toplam
Tasarruf Mevduatı	230.825	2.645.700	409.647	47.327	67.447	30	3.400.976
Döviz Tevdiat Hesabı	1.156.134	2.672.177	313.371	70.939	246.682	58	4.459.361
Yurtiçinde Yerleşik Kişiler	1.005.850	2.400.488	262.683	61.089	196.738	58	3.926.906
Yurtdışında Yerleşik Kişiler	150.284	271.689	50.688	9.850	49.944	-	532.455
Resmi Kuruluşlar Mevduatı	64.339	455	-	-	-	-	64.794
Ticari Kuruluşlar Mevduatı	232.314	504.905	25.387	15.285	705	-	778.596
Diğer Kuruluşlar Mevduatı	21.928	17.130	1.492	-	4.813	220	45.583
Kıymetli Maden Depo Hesabı	24.191	-	-	-	-	-	24.191
Bankalararası Mevduat	121.523	3.837	-	2.052	17.737	1.075	146.224
T.C. Merkez Bankası	-	-	-	-	-	-	-
Yurtiçi Bankalar	45.498	3.837	-	2.052	17.737	1.075	70.199
Yurtdışı Bankalar	76.025	-	-	-	-	-	76.025
Katılım Bankaları	-	-	-	-	-	-	-
Diğer	-	-	-	-	-	-	-
Toplam	1.851.254	5.844.204	749.897	135.603	337.384	1.383	8.919.725

**30 EYLÜL 2010 TARİHİ İTİBARIYLA KONSOLİDE OLMAYAN
FİNANSAL TABLOLARA İLİŞKİN AÇIKLAMA VE DİPNOTLAR**
(Tutarlar aksi belirtilmedikçe Bin Türk Lirası ("TL") olarak ifade edilmiştir.)

II. PASİF KALEMLERE İLİŞKİN AÇIKLAMA VE DİPNOTLAR (Devamı)

2. Tasarruf Mevduatı Sigorta Fonu kapsamında bulunan tasarruf mevduatına ilişkin bilgiler:

2(i). Sigorta kapsamında bulunan ve sigorta limitini aşan tasarruf mevduatına ilişkin bilgiler:

	Sigorta Kapsamında Bulunan		Sigorta Limitini Aşan	
	Cari Dönem 30 Eylül 2010	Önceki Dönem 31 Aralık 2009	Cari Dönem 30 Eylül 2010	Önceki Dönem 31 Aralık 2009
Tasarruf Mevduatı	1.710.191	1.614.935	1.574.213	1.648.586
Tasarruf Mevduatı Niteliğini Haiz DTH	917.285	928.335	2.247.052	2.163.286
Tasarruf Mevduatı Niteliğini Haiz Diğ. Hesaplar	2.887	4.577	25.752	18.975
Yurtdışı Şubelerde Bulunan Yabancı Mercilerin Sigortasına Tabi Hesaplar	138.410	159.680	165.850	167.999
Kıyı Bankacılığı Bölgelerindeki Şubelerde Bulunan Yabancı Mercilerin Sigortasına Tabi Hesaplar	-	-	-	-
Toplam	2.768.773	2.707.527	4.012.867	3.998.846

2(ii). Banka'nın merkezi yurtdışında bulunmadığından Türkiye'de bulunan tasarruf mevduatı, başka bir ülkede sigorta kapsamında değildir.

2(iii). Sigorta kapsamında bulunmayan gerçek kişilerin mevduatı:

	Cari Dönem 30 Eylül 2010	Önceki Dönem 31 Aralık 2009
Yurtdışı Şubelerde Bulunan Mevduat ve Diğer Hesaplar	165.850	167.999
Hakim Ortaklar ile Bunların Ana, Baba, Eş ve Velayet Altındaki Çocuklarına Ait Mevduat ile Diğer Hesaplar	-	-
Yönetim veya Müdürler Kurulu Başkan ve Üyeler, Genel Müdür ve Yardımcıları ile Bunların Ana, Baba, Eş ve Velayet Altındaki Çocuklarına Ait Mevduat ile Diğer Hesaplar	7.610	10.025
26/9/2004 Tarihli ve 5237 Sayılı TCK'nın 282 nci Maddesindeki Suçtan Kaynaklanan Mal Varlığı Değerleri Kapsamına Giren Mevduat ile Diğer Hesaplar	-	-
Türkiye'de Münhasıran Kıyı Bankacılığı Faaliyeti Göstermek Üzere Kurulan Mevduat Bankalarında Bulunan Mevduat	-	-

b. Alım satım amaçlı türev finansal borçlara ilişkin bilgiler:

Alım satım amaçlı türev finansal borçlara ilişkin negatif farklar tablosu:

	Cari Dönem 30 Eylül 2010		Önceki Dönem 31 Aralık 2009	
	TP	YP	TP	YP
Vadeli İşlemler	4.407	2.121	1.784	23.744
Swap İşlemleri	133.489	6.890	25.544	18.733
Futures İşlemleri	-	79	-	-
Opsiyonlar	-	18.203	-	15.257
Diğer	-	-	-	-
Toplam	137.896	27.293	27.328	57.734

c. Repo işlemlerinden sağlanan fonlara ilişkin bilgiler:

30 Eylül 2010 itibarıyla Banka'nın repo işlemlerinden sağlanan fonu bulunmamaktadır.

**30 EYLÜL 2010 TARİHİ İTİBARIYLA KONSOLİDE OLMAYAN
FİNANSAL TABLOLARA İLİŞKİN AÇIKLAMA VE DİPNOTLAR**
(Tutarlar aksi belirtilmedikçe Bin Türk Lirası (“TL”) olarak ifade edilmiştir.)

II. PASİF KALEMLERE İLİŞKİN AÇIKLAMA VE DİPNOTLAR (Devamı)

d. Alınan kredilere ilişkin bilgiler:

1. Bankalar ve diğer mali kuruluşlara ilişkin bilgiler:

	Cari Dönem 30 Eylül 2010		Önceki Dönem 31 Aralık 2009	
	TP	YP	TP	YP
T.C. Merkez Bankası Kredileri	-	-	-	-
Yurtiçi Banka ve Kuruluşlardan	6.117	854	3.435	651
Yurtdışı Banka ve Kuruluş ve Fonlardan	861.370	1.238.553	1.059.596	429.852
Toplam	867.487	1.239.407	1.063.031	430.503

2. Alınan kredilerin vade ayırımına göre gösterilmesi:

	Cari Dönem 30 Eylül 2010		Önceki Dönem 31 Aralık 2009	
	TP	YP	TP	YP
Kısa Vadeli	510.672	1.229.981	20.640	80.918
Orta ve Uzun Vadeli	356.815	9.426	1.042.391	349.585
Toplam	867.487	1.239.407	1.063.031	430.503

3. Banka'nın yükümlülüklerinin yoğunlaştığı alanlara ilişkin ilave açıklamalar:

Banka, fonlama kaynaklarını müşteri mevduatı ve yurtdışından kullanılan krediler ile çeşitlendirmektedir.

e. Diğer yabancı kaynaklara ilişkin bilgiler:

Banka'nın diğer yabancı kaynaklar kalemi bilanço toplamının %10'unu aşmamaktadır.

f. Kiralama işlemlerinden borçlara ilişkin bilgiler:

Banka'nın 1 TL tutarında kiralama işlemlerinden doğan borcu bulunmaktadır.

	Cari Dönem 30 Eylül 2010		Önceki Dönem 31 Aralık 2009	
	Brüt	Net	Brüt	Net
1 Yıdan Az	1	1	1	1
1-4 Yıl Arası	-	-	-	-
4 Yıdan Fazla	-	-	-	-
Toplam	1	1	1	1

Banka bazı şubeleri ve ATM makinaları için faaliyet kiralaması sözleşmeleri yapmaktadır. Kira sözleşmeleri yıllık bazda yapılmakta ve kira ödemesi yıllık peşin ödenerek “Diğer Aktifler” hesabında peşin ödenmiş giderlerde muhasebeleştirilmektedir. Banka'nın faaliyet kiralaması sözleşmelerinden doğan yükümlülüğü yoktur.

**30 EYLÜL 2010 TARİHİ İTİBARIYLA KONSOLİDE OLMAYAN
FİNANSAL TABLOLARA İLİŞKİN AÇIKLAMA VE DİPNOTLAR**
(Tutarlar aksi belirtilmedikçe Bin Türk Lirası ("TL") olarak ifade edilmiştir.)

II. PASİF KALEMLERE İLİŞKİN AÇIKLAMA VE DİPNOTLAR (Devamı)

g. Riskten korunma amaçlı türev finansal borçlara ilişkin bilgiler:

30 Eylül 2010 tarihi itibarıyla Banka'nın riskten korunma amaçlı türev finansal aracı bulunmamaktadır.

1. Riskten korunma amaçlı türev finansal borçlara ilişkin negatif farklar tablosu:

Bulunmamaktadır.

h. Karşılıklara ilişkin açıklamalar:

1. Genel karşılıklara ilişkin bilgiler:

	Cari Dönem 30 Eylül 2010	Önceki Dönem 31 Aralık 2009
Genel Karşılıklar	84.744	80.183
I. Grup Kredi ve Alacaklar İçin Ayrılanlar	49.749	39.688
II. Grup Kredi ve Alacaklar İçin Ayrılanlar	12.636	17.430
Gayrinakdi Krediler İçin Ayrılanlar	9.450	10.242
Diğer	12.909	12.823

2. Dövizde endeksli krediler ve finansal kiralama alacakları anapara kur azalış karşılıkları:

Kullandırılan dövizde endeksli krediler için 30 Eylül 2010 tarihi itibarıyla 26.120 TL (31 Aralık 2009: 9.982 TL) kur farkı karşılığı hesaplanmış ve ilgili kredi hesapları ile netleştirilmiştir.

3. Tazmin edilmemiş ve nakde dönüşmemiş gayrinakdi krediler özel karşılıklarına ilişkin bilgiler:

30 Eylül 2010 tarihi itibarıyla 193 TL (31 Aralık 2009: 3.132 TL) tazmin edilmemiş ve nakde dönüşmemiş gayrinakdi krediler karşılığı bulunmaktadır.

4. Diğer karşılıklara ilişkin bilgiler:

4 (i). Muhtemel riskler için ayrılan serbest karşılıklara ilişkin bilgiler:

Banka'nın muhtemel riskler için ayrılan serbest karşılığı bulunmamaktadır.

4 (ii). Diğer karşılıkların, karşılıklar toplamının %10'unu aşması halinde aşım sebep olan alt hesapların isim ve tutarları:

Kredi kartı birikmiş hediye puan karşılığı 17.712 TL, muhtelif kampanyalar için ayrılan karşılık 8.426 TL, kullanılmamış izin karşılığı 7.000 TL, takipteki çek karşılıkları 5.245 TL, tazmin edilmemiş ve nakde dönüşmemiş gayrinakdi krediler özel karşılıklar 193 TL ve 4.814 TL tutarında diğer karşılık "diğer karşılıklar" altında sınıflandırılmıştır.

**30 EYLÜL 2010 TARİHİ İTİBARIYLA KONSOLİDE OLMAYAN
FİNANSAL TABLOLARA İLİŞKİN AÇIKLAMA VE DİPNOTLAR**
(Tutarlar aksi belirtilmedikçe Bin Türk Lirası ("TL") olarak ifade edilmiştir.)

II. PASİF KALEMLERE İLİŞKİN AÇIKLAMA VE DİPNOTLAR (Devamı)

i. Vergi Borcuna ilişkin açıklamalar:

1. Cari vergi borcuna ilişkin açıklamalar:

Banka'nın kurumlar vergisi karşılığı hesaplamalarına ilişkin açıklamalar Üçüncü Bölüm XVII no'lu dipnotta yer almaktadır.

1(i). Ödenecek vergilere ilişkin bilgiler:

	Cari Dönem 30 Eylül 2010	Önceki Dönem 31 Aralık 2009
Ödenecek Kurumlar Vergisi	50.509	7.767
Menkul Sermaye İradı Vergisi	5.904	7.683
Gayrimenkul Sermaye İradı Vergisi	1.016	884
BSMV	7.257	9.229
Kambiyo Muameleleri Vergisi	23	16
Ödenecek Katma Değer Vergisi	212	448
Diğer (*)	8.057	11.431
Toplam	72.978	37.458

(*) 30 Eylül 2010 tarihi itibarıyla 5.537 TL tutarında ücretlerden kesilen gelir vergisi (31 Aralık 2009: 5.649 TL), 201 TL tutarında serbest meslek kazançları gelir vergisi (31 Aralık 2009: 201 TL), 166 TL tutarında damga vergisi (31 Aralık 2009: 163 TL) ve 2.153 TL tutarında diğer vergileri (31 Aralık 2009: 5.418 TL) içermektedir.

1(ii). Primlere ilişkin bilgiler:

	Cari Dönem 30 Eylül 2010	Önceki Dönem 31 Aralık 2009
Sosyal Sigorta Primleri-Personel	2.562	2.342
Sosyal Sigorta Primleri-İşveren	2.697	2.470
Banka Sosyal Yardım Sandığı Primleri-Personel	-	-
Banka Sosyal Yardım Sandığı Primleri-İşveren	-	-
Emekli Sandığı Aidatı ve Karşılıkları-Personel	-	-
Emekli Sandığı Aidatı ve Karşılıkları-İşveren	-	-
İşsizlik Sigortası-Personel	191	174
İşsizlik Sigortası-İşveren	15	341
Diğer	359	-
Toplam	5.824	5.327

2. Ertelenmiş vergi borcuna ilişkin bilgiler:

Banka'nın 30 Eylül 2010 tarihi itibarıyla net ertelenmiş vergi pasifi bulunmamaktadır. Uygulanan muhasebe politikaları ve değerlendirme esasları ile vergi mevzuatı arasındaki zamanlama farkları üzerinden hesaplanan aktif ve pasiflerin net tutarları üzerinden hesaplanan ertelenmiş vergi tutarı, net ertelenmiş vergi varlığı olarak finansal tablolara yansıtılmıştır.

j. Satış amaçlı elde tutulan ve durdurulan faaliyetlere ilişkin duran varlık borçları hakkında bilgiler:

Banka'nın satış amaçlı duran varlıklara ilişkin borcu bulunmamaktadır.

k. Banka'nın kullandığı sermaye benzeri kredilerin sayısı, vadesi, faiz oranı, kredinin temin edildiği kuruluş ve varsa, hisse senedine dönüştürme opsiyonuna ilişkin açıklamalar:

Ara dönem finansal tablo açıklamalarına tabi değildir.

**30 EYLÜL 2010 TARİHİ İTİBARIYLA KONSOLİDE OLMAYAN
FİNANSAL TABLOLARA İLİŞKİN AÇIKLAMA VE DİPNOTLAR**
(Tutarlar aksi belirtilmedikçe Bin Türk Lirası (“TL”) olarak ifade edilmiştir.)

II. PASİF KALEMLERE İLİŞKİN AÇIKLAMA VE DİPNOTLAR (Devamı)

I. Özkaynaklara ilişkin bilgiler:

1. Ödenmiş sermayenin gösterimi:

	Cari Dönem 30 Eylül 2010	Önceki Dönem 31 Aralık 2009
Hisse Senedi Karşılığı	-	-
İmtiyazlı Hisse Senedi Karşılığı	652.290	652.290

Yukarıda Banka'nın ödenmiş sermayesi nominal olarak gösterilmiştir. 30 Eylül 2010 tarihi itibarıyla ödenmiş sermayenin enflasyona göre düzeltilmesinden kaynaklanan 272.693 TL sermaye yedeği bulunmaktadır.

BDDK'nın 28 Nisan 2005 tarihinde yayınladığı genelge ile ödenmiş sermayenin enflasyona göre düzeltilmesinden kaynaklanan 272.693 TL sermaye yedeği “diğer sermaye yedekleri” yardımcı hesabına intikal ettirilmiştir.

2. Ödenmiş sermaye tutarı, bankada kayıtlı sermaye sisteminin uygulanıp uygulanmadığı hususunun açıklanması ve bu sistem uygulanıyor ise kayıtlı sermaye tavanı:

Kayıtlı sermaye sistemi uygulanmamaktadır.

	Cari Dönem 30 Eylül 2010	Önceki Dönem 31 Aralık 2009
Hisse Senedi Karşılığı	-	-
İmtiyazlı Hisse Senedi Karşılığı	652.290	652.290

3. Cari dönem içinde yapılan sermaye artırımları ve kaynakları ile artırılan sermaye payına ilişkin diğer bilgiler:

Banka cari dönem içinde sermaye artırımını yapmamıştır.

4. Cari dönem içinde sermaye yedeklerinden sermayeye ilave edilen kısma ilişkin bilgiler:

Cari dönem içinde sermaye yedeklerinden sermayeye ilave edilen kısım bulunmamaktadır.

5. Son mali yılın ve onu takip eden ara dönemin sonuna kadar olan sermaye taahhütleri, bu taahhütlerin genel amacı ve bu taahhütler için gerekli tahmini kaynaklar:

Banka'nın herhangi bir sermaye taahhüdü bulunmamaktadır.

6. Banka'nın gelirleri, kârlılığı ve likiditesine ilişkin geçmiş dönem göstergeleri ile bu göstergelerdeki belirsizlikler dikkate alınarak yapılacak öngörülerin, Banka'nın özkaynakları üzerindeki tahmini etkileri:

Banka'nın gelirleri, kârlılığı ve likiditesine ilişkin geçmiş dönem göstergeleri ile bu göstergeler ve değişen muhasebe standartları çerçevesinde yapılan değerlendirmelere istinaden Banka özkaynaklarını güçlendirme yönünde hareket etmektedir.

7. Sermayeyi temsil eden hisse senetlerine tanınan imtiyazlara ilişkin özet bilgiler:

Yabancı ortağa ait hisseler “A” grubu olup İdare Meclisi Üyeleri'nin tamamı “A” grubu hisse senetleri sahiplerinin göstereceği adaylar arasından seçilir.

**30 EYLÜL 2010 TARİHİ İTİBARIYLA KONSOLİDE OLMAYAN
FİNANSAL TABLOLARA İLİŞKİN AÇIKLAMA VE DİPNOTLAR**
(Tutarlar aksi belirtilmedikçe Bin Türk Lirası (“TL”) olarak ifade edilmiştir.)

II. PASİF KALEMLERE İLİŞKİN AÇIKLAMA VE DİPNOTLAR (Devamı)

8. Menkul değer değerlendirme farklarına ilişkin bilgiler:

	Cari Dönem 30 Eylül 2010		Önceki Dönem 31 Aralık 2009	
	TP	YP	TP	YP
İştirakler ve Bağlı Ortaklıklar ve Birlikte Kontrol Edilen Ortaklıklardan	-	-	-	-
Değerleme Farkı	56.516	1.200	69.581	1.045
Kur Farkı	-	-	-	-
Toplam	56.516	1.200	69.581	1.045

9. Yeniden değerlendirme değer artış fonuna ilişkin bilgiler:

30 Eylül 2010 tarihi itibarıyla Banka'nın yeniden değerlendirme değer artış fonu bulunmamaktadır.

10. Yasal yedeklere ilişkin bilgiler:

	Cari Dönem 30 Eylül 2010	Önceki Dönem 31 Aralık 2009
I. Tertip Kanuni Yedek Akçe	104.386	92.069
II. Tertip Kanuni Yedek Akçe	45.064	44.631
Özel Kanunlar Gereği Ayrılan Yedek Akçeler	-	-
Toplam	149.450	136.700

11. Olağanüstü yedeklere ilişkin bilgiler:

	Cari Dönem 30 Eylül 2010	Önceki Dönem 31 Aralık 2009
Genel Kurul Kararı Uyarınca Ayrılan Yedek Akçe	1.312.011	1.115.385
Dağıtılmamış Kârlar	-	-
Birikmiş Zararlar	-	-
Yabancı Para Sermaye Kur Farkı	-	-
Toplam	1.312.011	1.115.385

12. Azınlık haklarına ilişkin bilgiler:

30 Eylül 2010 tarihi itibarıyla Banka'nın azınlık hakkı bulunmamaktadır.

13. Sermayede ve/veya oy hakkında %10 ve bunun üzerinde paya sahip kişi ve kuruluşlara ilişkin açıklamalar:

Banka'nın sermayesinin tamamı merkezi İngiltere'de bulunan ve Birleşik Krallık yasalarına göre kurulmuş bir banka olan HSBC Bank Plc'ye aittir.

**30 EYLÜL 2010 TARİHİ İTİBARIYLA KONSOLİDE OLMAYAN
FİNANSAL TABLOLARA İLİŞKİN AÇIKLAMA VE DİPNOTLAR**
(Tutarlar aksi belirtilmedikçe Bin Türk Lirası ("TL") olarak ifade edilmiştir.)

III. NAZIM HESAPLARA İLİŞKİN AÇIKLAMA VE DİPNOTLAR

a. Nazım hesaplarda yer alan yükümlülüklerle ilişkin açıklama:

1. Gayri kabili rücu nitelikteki taahhütlerin türü ve miktarı:

Banka'nın 30 Eylül 2010 tarihi itibarıyla toplam 24.001.458 TL (31 Aralık 2009: 22.173.531 TL) tutarında gayrikabili rücu nitelikte taahhüdü bulunmaktadır.

2. Nazım hesap kalemlerinden kaynaklanan muhtemel zararların ve taahhütlerin yapısı ve tutarı:

Nazım hesap kalemlerinden kaynaklanan muhtemel zararlar bulunmamaktadır. Bilanço dışı yükümlülüklerden oluşan taahhütler "Bilanço Dışı Yükümlülükler Tablosu"nda gösterilmiştir.

2 (i). Garantiler, banka aval ve kabulleri ve mali garanti yerine geçen teminatlar ve diğer akreditifler dahil gayrinakdi krediler:

Banka'nın 30 Eylül 2010 tarihi itibarıyla toplam 527.218 TL tutarında teminat mektubu, 604.307 TL tutarında aval ve kabuller ve 290.881 TL tutarında akreditifler sebebiyle garanti ve kefaletleri bulunmaktadır. Ayrıca, 158.365 TL tutarında diğer garanti ve kefaletleri bulunmaktadır.

2 (ii). Kesin teminatlar, geçici teminatlar, kefaletler ve benzeri işlemler:

Yukarıdaki 2(i) maddesinde açıklananlar dışında yoktur.

3. Gayrinakdi kredilere ilişkin açıklamalar:

3 (i). Gayrinakdi kredilerin toplam tutarı:

	Cari Dönem 30 Eylül 2010	Önceki Dönem 31 Aralık 2009
Nakit Kredi Teminine Yönelik Olarak Açılan Gayrinakdi Krediler	1.523	5.006
Bir Yıl veya Daha Az Süreli Asıl Vadeli	1.523	5.006
Bir Yıldan Daha Uzun Süreli Asıl Vadeli	-	-
Diğer Gayrinakdi Krediler	1.579.248	1.394.768
Toplam	1.580.771	1.399.774

3 (ii). Gayrinakdi krediler hesabı içinde sektör bazında risk yoğunlaşması hakkında bilgi:

Ara dönem finansal tablo açıklamalarına tabi değildir.

3 (iii). I ve II'nci grupta sınıflandırılan gayrinakdi kredilere ilişkin bilgiler:

Ara dönem finansal tablo açıklamalarına tabi değildir.

b. Türev işlemlere ilişkin açıklamalar:

Banka, 30 Eylül 2010 tarihi itibarıyla toplam 4.999.902 TL tutarında vadeli döviz alım ve satım, 7.057.494 TL tutarında swap para alım satım, 3.920.406 TL tutarında para alım satım opsiyonu, 1.567.626 TL tutarında swap faiz alım satım ve 49.628 TL tutarında da futures faiz alım satım işlemine girmiştir. Yabancı para pozisyon riski ve faiz riskini azaltmak amacıyla yapılan söz konusu işlemler alım satım amaçlı türev finansal araç olarak değerlendirilmekte ve Banka tarafından rayiç değerleri ile izlenmektedir.

**30 EYLÜL 2010 TARİHİ İTİBARIYLA KONSOLİDE OLMAYAN
FİNANSAL TABLOLARA İLİŞKİN AÇIKLAMA VE DİPNOTLAR**
(Tutarlar aksi belirtilmedikçe Bin Türk Lirası (“TL”) olarak ifade edilmiştir.)

III. NAZIM HESAPLARA İLİŞKİN AÇIKLAMA VE DİPNOTLAR (Devamı)

c. Koşullu borçlar ve varlıklara ilişkin açıklamalar:

Şarta bağlı varlık için şartın gerçekleşme olasılığı kesine yakınsa bu varlık muhasebeleştirilmekte, şartın gerçekleşme olasılığı fazla ise bu varlık dipnotlarda açıklanmaktadır. 30 Eylül 2010 tarihi itibarıyla açıklanması gereken şarta bağlı varlık bulunmamaktadır.

Şarta bağlı yükümlülük için şartın gerçekleşme olasılığı fazla ise ve güvenilir olarak ölçülebiliyorsa karşılık ayrılmakta, güvenilir olarak ölçülemiyorsa ya da şartın gerçekleşme olasılığı yoksa veya az ise bu yükümlülük dipnotlarda açıklanmaktadır.

Banka'nın bankacılık faaliyetleri kapsamında yapmış olduğu işlemler nedeniyle devam eden çeşitli davalara ilişkin şarta bağlı yükümlülükleri bulunmaktadır. 30 Eylül 2010 tarihi itibarıyla Banka aleyhine açılmış bu davaların toplamı 7.884 TL tutarındadır. Söz konusu davalardan aleyhte sonuçlanma olasılığı lehte sonuçlanma olasılığından yüksek olanlarla ilgili olarak 936 TL tutarında karşılık ayrılmıştır.

d. Başkalarının nam ve hesabına verilen hizmetlere ilişkin açıklamalar:

Ara dönem finansal tablo açıklamalarına tabi değildir.

**30 EYLÜL 2010 TARİHİ İTİBARIYLA KONSOLİDE OLMAYAN
FİNANSAL TABLOLARA İLİŞKİN AÇIKLAMA VE DİPNOTLAR**
(Tutarlar aksi belirtilmedikçe Bin Türk Lirası (“TL”) olarak ifade edilmiştir.)

IV. GELİR TABLOSUNA İLİŞKİN AÇIKLAMA VE DİPNOTLAR

a. Faiz gelirlerine ilişkin bilgiler:

1. Kredilerden alınan faiz gelirlerine ilişkin bilgiler:

	Cari Dönem 30 Eylül 2010		Önceki Dönem 30 Eylül 2009	
	TP	YP	TP	YP
Kısa Vadeli Kredilerden	544.218	20.757	751.596	37.898
Orta ve Uzun Vadeli Kredilerden	358.170	25.674	433.407	19.754
Takipteki Alacaklardan Alınan Faizler	33.957	-	16.654	30
Kaynak Kul. Destekleme Fonundan Alınan Faizler	-	-	-	-
Toplam	936.345	46.431	1.201.657	57.682

(*) Nakdi Kredilere ilişkin ücret ve komisyon gelirlerini de içermektedir.

2. Bankalardan alınan faiz gelirlerine ilişkin bilgiler:

	Cari Dönem 30 Eylül 2010		Önceki Dönem 30 Eylül 2009	
	TP	YP	TP	YP
T.C. Merkez Bankasından	-	-	-	494
Yurtiçi Bankalardan	2.523	566	5.412	2.944
Yurtdışı Bankalardan	817	229	799	2.177
Yurtdışı Merkez ve Şubelerden	-	-	-	-
Toplam	3.340	795	6.211	5.615

3. Menkul değerlerden alınan faiz gelirlerine ilişkin bilgiler:

Ara dönem finansal tablo açıklamalarına tabi değildir.

4. İştirak ve bağlı ortaklıklardan alınan faiz gelirlerine ilişkin bilgiler:

Bulunmamaktadır.

**30 EYLÜL 2010 TARİHİ İTİBARIYLA KONSOLİDE OLMAYAN
FİNANSAL TABLOLARA İLİŞKİN AÇIKLAMA VE DİPNOTLAR**
(Tutarlar aksi belirtilmedikçe Bin Türk Lirası ("TL") olarak ifade edilmiştir.)

IV. GELİR TABLOSUNA İLİŞKİN AÇIKLAMA VE DİPNOTLAR (Devamı)

b. Faiz giderlerine ilişkin bilgiler:

1. Kullanılan kredilere verilen faizlere ilişkin bilgiler:

	Cari Dönem 30 Eylül 2010		Önceki Dönem 30 Eylül 2009	
	TP	YP	TP	YP
Bankalara	114.583	5.772	158.877	12.460
T.C. Merkez Bankasına	-	-	-	-
Yurtiçi Bankalara	327	13	1.346	59
Yurtdışı Bankalara	114.256	5.759	157.531	12.401
Yurtdışı Merkez ve Şubelere	-	-	-	-
Diğer Kuruluşlara	-	-	-	-
Toplam	114.583	5.772	158.877	12.460

(*) Nakdi Kredilere ilişkin ücret ve komisyon giderlerini de içermektedir.

2. İştirakler ve bağlı ortaklıklara verilen faiz giderlerine ilişkin bilgiler :

	Cari Dönem 30 Eylül 2010	Önceki Dönem 30 Eylül 2009
İştirak ve Bağlı Ortaklıklara Verilen Faizler	727	1.217

3. İhraç edilen menkul kıymetlere verilen faizlere ilişkin bilgiler:

Ara dönem finansal tablo açıklamalarına tabi değildir.

4. Mevduata ödenen faizin vade yapısına göre gösterimi:

Ara dönem finansal tablo açıklamalarına tabi değildir.

5. Repo işlemlerine verilen faiz tutarı:

30 Eylül 2010 tarihinde sona eren hesap döneminde repo işlemlerine verilen faiz tutarı 47 TL'dir.

6. Finansal kiralama giderlerine ilişkin bilgiler:

Bulunmamaktadır.

7. Faktoring işlemlerinden borçlara verilen faizler:

Bulunmamaktadır.

c. Temettü gelirlerine ilişkin açıklamalar:

21.078 TL tutarındaki temettü geliri HSBC Yatırım'ın kâr dağıtımından Banka'nın payına isabet eden tutardır.

**30 EYLÜL 2010 TARİHİ İTİBARIYLA KONSOLİDE OLMAYAN
FİNANSAL TABLOLARA İLİŞKİN AÇIKLAMA VE DİPNOTLAR**
(Tutarlar aksi belirtilmedikçe Bin Türk Lirası ("TL") olarak ifade edilmiştir.)

IV. GELİR TABLOSUNA İLİŞKİN AÇIKLAMA VE DİPNOTLAR (Devamı)

d. 1. Ticari kâr/zarara ilişkin açıklamalar (Net):

	Cari Dönem 30 Eylül 2010	Önceki Dönem 30 Eylül 2009
Kâr	8.245.359	10.792.548
Sermaye Piyasası İşlemleri Kâr	46.782	134.030
Türev Finansal İşlemlerden Kâr	176.477	70.648
Kambiyo İşlemlerinden Kâr	8.022.100	10.587.870
Zarar (-)	8.273.621	10.742.209
Sermaye Piyasası İşlemleri Zararı	3.922	10.778
Türev Finansal İşlemlerden Zarar	256.846	155.035
Kambiyo İşlemlerinden Zarar	8.012.853	10.576.396
Toplam (Net)	(28.262)	50.339

2. Türev finansal işlemlerden kâr/zarara ilişkin açıklamalar:

	Cari Dönem 30 Eylül 2010	Önceki Dönem 30 Eylül 2009
Kur Değişimlerinden Kaynaklanan Kâr/Zarara Etkisi	(83.379)	(84.095)
Faiz Değişimlerinden Kaynaklanan Kâr/Zarara Etkisi	3.010	(292)
Toplam (Net)	(80.369)	(84.387)

e. Diğer faaliyet gelirlerine ilişkin açıklamalar:

Diğer faaliyet gelirleri; 2.683 TL geçmiş yıllara ait karşılık iptalleri, 3.214 TL tutarında haberleşme gelirleri, 824 TL tutarında aktiflerin satışından elde edilen gelirler ve 21.809 TL tutarında diğer gelirlerden oluşmaktadır.

f. Bankaların kredi ve diğer alacaklara ilişkin değer düşüş karşılıkları:

	Cari Dönem 30 Eylül 2010	Önceki Dönem 30 Eylül 2009
Kredi ve Diğer Alacaklara İlişkin Özel Karşılıklar	170.894	346.230
III. Grup Kredi ve Alacaklardan	11.036	25.656
IV. Grup Kredi ve Alacaklardan	-	146.822
V. Grup Kredi ve Alacaklardan	159.858	173.752
Genel Karşılık Giderleri	4.560	16.080
Muhtemel Riskler için Ayrılan Serbest Karşılık Giderleri	-	-
Menkul Değerler Değer Düşme Giderleri	6	649
Gerçeğe Uygun Değer Farkı Kâr veya Zarara Yansıtılan Finansal Varlıklar	-	-
Satılmaya Hazır Finansal Varlıklar	6	649
İştirakler, Bağlı Ortaklıklar ve VKET Men. Değ. Değer Düşüş Giderleri	-	-
İştirakler	-	-
Bağlı Ortaklıklar	-	-
Birlikte Kontrol Edilen Ortaklıklar (İş Ortaklıkları)	-	-
Vadeye Kadar Elde Tutulacak Yatırımlar	-	-
Diğer	4.907	-
Toplam	180.367	362.959

**30 EYLÜL 2010 TARİHİ İTİBARIYLA KONSOLİDE OLMAYAN
FİNANSAL TABLOLARA İLİŞKİN AÇIKLAMA VE DİPNOTLAR**
(Tutarlar aksi belirtilmedikçe Bin Türk Lirası ("TL") olarak ifade edilmiştir.)

IV. GELİR TABLOSUNA İLİŞKİN AÇIKLAMA VE DİPNOTLAR (Devamı)

g. Diğer faaliyet giderlerine ilişkin bilgiler:

	Cari Dönem 30 Eylül 2010	Önceki Dönem 30 Eylül 2009
Personel Giderleri	304.167	291.130
Kıdem Tazminatı Karşılığı	4.991	4.000
Banka Sosyal Yardım Sandığı Varlık Açıkları Karşılığı	-	-
Maddi Duran Varlık Değer Düşüş Giderleri	-	-
Maddi Duran Varlık Amortisman Giderleri	27.370	26.756
Maddi Olmayan Duran Varlık Değer Düşüş Giderleri	-	-
Şerefiye Değer Düşüş Gideri	-	-
Maddi Olmayan Duran Varlık Amortisman Giderleri	33.742	33.753
Özkaynak Yöntemi Uygulanan Ortaklık Payları Değer Düşüş Gideri	-	-
Elden Çıkarılacak Kıymetler Değer Düşüş Giderleri	-	-
Elden Çıkarılacak Kıymetler Amortisman Giderleri	183	-
Satış Amaçlı Elde Tutulan ve Durdurulan Faaliyetlere İlişkin Duran Varlıklar Değer Düşüş Giderleri	-	-
Diğer İşletme Giderleri	253.354	245.248
Faaliyet Kiralama Giderleri	83.055	77.772
Bakım ve Onarım Giderleri	13.733	10.015
Reklam ve İlan Giderleri	25.670	24.338
Diğer Giderler	130.896	133.123
Aktiflerin Satışından Doğan Zararlar	335	360
Diğer	68.515	69.096
Toplam	692.657	670.343

h. Sürdürülen faaliyetler ile durdurulan faaliyetler vergi öncesi kâr/zararına ilişkin açıklama:

Ara dönem finansal tablo açıklamalarına tabi değildir.

i. Sürdürülen faaliyetler ile durdurulan faaliyetler vergi karşılığına ilişkin açıklama:

Banka'nın 30 Eylül 2010 tarihi itibarıyla ayrılan kurumlar vergisi karşılığı gideri 59.486 TL ve ertelenmiş vergi geliri 15.887 TL'dir.

Banka'nın cari dönemde finansal tablolarına yansıtılan 15.887 TL ertelenmiş vergi gelirinin tamamı uygulanan muhasebe politikaları ve değerlendirme esasları ile vergi mevzuatı arasındaki zamanlama farkları üzerinden hesaplanan geçici farklılıklardan oluşmaktadır.

j. Sürdürülen faaliyetler ile durdurulan faaliyetler vergi sonrası kâr/zararına ilişkin açıklama:

Vergi sonrası faaliyet kâr/zararına ilişkin açıklanacak husus bulunmamaktadır.

**30 EYLÜL 2010 TARİHİ İTİBARIYLA KONSOLİDE OLMAYAN
FİNANSAL TABLOLARA İLİŞKİN AÇIKLAMA VE DİPNOTLAR**
(Tutarlar aksi belirtilmedikçe Bin Türk Lirası ("TL") olarak ifade edilmiştir.)

IV. GELİR TABLOSUNA İLİŞKİN AÇIKLAMA VE DİPNOTLAR (Devamı)

k. Net dönem kâr ve zararına ilişkin açıklamalar:

- 1. Olağan bankacılık işlemlerinden kaynaklanan gelir ve gider kalemlerinin niteliği, boyutu ve tekrarlanma oranının açıklanması bankanın dönem içindeki performansının anlaşılması için gerekli ise, bu kalemlerin niteliği ve tutarı:**

30 Eylül 2010 tarihinde sona eren ara hesap döneminde gelir kalemleri içerisinde net faiz geliri 816.882 TL, net ücret ve komisyon gelirleri ise 263.969 TL ile önemli bir yer tutmaktadır. Nakdi kredilerden alınan ücret ve komisyon gelirleri net faiz geliri içerisinde gösterilmektedir. Faiz gelirlerinin içerisindeki dağılım gözönünde bulundurulduğunda Banka'nın faiz gelirinin en önemli kaynakları kredilerden, menkul değerlerden ve bankalararası para piyasasından alınan faizlerdir. Faiz giderlerinin ise en büyük bölümünü mevduata ödenen faizler ve kullanılan kredilere verilen faizler oluşturmaktadır. Komisyon gelirlerinin en önemli kısmını ise kredi kartı işlemlerinden alınan komisyonlar oluşturmaktadır.

- 2. Banka tarafından finansal tablo kalemlerine ilişkin olarak yapılan bir tahmindeki değişikliğin kâr/zarara etkisi, daha sonraki dönemleri de etkilemesi olasılığı varsa, o dönemleri de kapsayacak şekilde açıklama:**

Cari dönemde önemli etkide bulunan veya takip eden dönemlerde önemli etkide bulunacağı beklenen muhasebe tahminlerinde yapılan herhangi bir değişiklik bulunmamaktadır.

l. Gelir tablosunda yer alan diğer kalemlere ilişkin açıklama:

30 Eylül 2010 tarihi itibarıyla gelir tablosunda ve ilgili dipnotlarda yer alan diğer kalemler gelir toplamının % 10'unu aşmamaktadır.

**30 EYLÜL 2010 TARİHİ İTİBARIYLA KONSOLİDE OLMAYAN
FİNANSAL TABLOLARA İLİŞKİN AÇIKLAMA VE DİPNOTLAR**
(Tutarlar aksi belirtilmedikçe Bin Türk Lirası ("TL") olarak ifade edilmiştir.)

V. ÖZKAYNAK DEĞİŞİM TABLOSUNA İLİŞKİN AÇIKLAMA VE DİPNOTLAR

- a. Cari dönemde finansal araçların muhasebeleştirilmesi standardının uygulanması sebebiyle yapılan düzeltmelere ilişkin bilgiler:**
- 1. Satılmaya hazır finansal yatırımların yeniden değerlendirilmesinden sonra meydana gelen artış:**
Ara dönem finansal tablo açıklamalarına tabi değildir.
 - 2. Nakit akış riskinden korunma kalemlerinde meydana gelen artışlara ilişkin bilgiler:**
Ara dönem finansal tablo açıklamalarına tabi değildir.
- b. Cari dönemde finansal araçların muhasebeleştirilmesi standardının uygulanması sebebiyle yapılan düzeltmelere ilişkin bilgiler**
- 1. Satılmaya hazır yatırımlara ilişkin bilgiler:**
Ara dönem finansal tablo açıklamalarına tabi değildir.
 - 2. Nakit akış riskinden korunma amaçlı yapılan işlemler**
Ara dönem finansal tablo açıklamalarına tabi değildir.
- c. Kar dağıtımına ilişkin açıklamalar:**
- 26 Mart 2010 tarihinde yapılan Olağan Genel Kurul Toplantısında alınan karar uyarınca Banka'nın 31 Aralık 2009 finansal tablolarında yer alan vergi sonrası net 246.323 TL tutarındaki dönem karından net 31.406 TL tutarındaki kısım 24 Haziran 2010 tarihinde ortaklara dağıtılmıştır.
- d. Hisse senedi ihracına ilişkin açıklamalar:**
- Ara dönem finansal tablo açıklamalarına tabi değildir.
- e. Önceki dönem ile ilgili düzeltmelerin açılış bilançolarına etkileri:**
- Ara dönem finansal tablo açıklamalarına tabi değildir.
- f. Geçmiş dönem zararlarının mahsup edilmesi:**
- Ara dönem finansal tablo açıklamalarına tabi değildir.

**30 EYLÜL 2010 TARİHİ İTİBARIYLA KONSOLİDE OLMAYAN
FİNANSAL TABLOLARA İLİŞKİN AÇIKLAMA VE DİPNOTLAR**
(Tutarlar aksi belirtilmedikçe Bin Türk Lirası (“TL”) olarak ifade edilmiştir.)

VI. NAKİT AKIŞ TABLOSUNA İLİŞKİN AÇIKLAMA VE DİPNOTLAR

- a. Nakit akış tablosunda yer alan diğer kalemler ve döviz kurundaki değişimin nakit ve nakde eşdeğer varlıklar üzerindeki etkisi kalemine ilişkin açıklamalar:**

Ara dönem finansal tablo açıklamalarına tabi değildir.

- b. İştirak, bağlı ortaklık ve diğer yatırımların elde edilmesinden kaynaklanan nakit akışına ilişkin bilgiler:**

Ara dönem finansal tablo açıklamalarına tabi değildir.

- c. İştirak, bağlı ortaklık ve diğer işletmelerin elden çıkarılmasına ilişkin bilgiler:**

Ara dönem finansal tablo açıklamalarına tabi değildir.

- d. Nakit ve nakde eşdeğer varlıklara ilişkin bilgiler:**

Ara dönem finansal tablo açıklamalarına tabi değildir.

- e. İlave bilgiler:**

Ara dönem finansal tablo açıklamalarına tabi değildir.

**30 EYLÜL 2010 TARİHİ İTİBARIYLA KONSOLİDE OLMAYAN
FİNANSAL TABLOLARA İLİŞKİN AÇIKLAMA VE DİPNOTLAR**
(Tutarlar aksi belirtilmedikçe Bin Türk Lirası ("TL") olarak ifade edilmiştir.)

VII. BANKA'NIN DAHİL OLDUĞU RİSK GRUBU İLE İLGİLİ AÇIKLAMALAR

Banka'nın dahil olduğu risk grubuna ilişkin işlemlerin hacmi, dönem sonunda sonuçlanmamış kredi ve mevduat işlemleri ile döneme ilişkin gelir ve giderler:

1. Cari dönem - 30 Eylül 2010:

Banka'nın Dahil Olduğu Risk Grubu	İştirak, Bağlı Ortaklık ve Birlikte Kontrol Edilen Ortaklıklar (İş Ortaklıkları)		Banka'nın Doğrudan ve Dolaylı Ortakları		Risk Grubuna Dahil Olan Diğer Gerçek ve Tüzel Kişiler	
	Nakdi	G.Nakdi	Nakdi	G.Nakdi	Nakdi	G.Nakdi
Krediler ve Diğer Alacaklar						
Dönem Başı Bakiyesi	-	260	1.327	437.957	30	60
Dönem Sonu Bakiyesi	11	201	4.836	308.871	13	3
Alınan Faiz ve Komisyon Gelirleri	-	2	1.073	62	-	-

2. Önceki Dönem - 31 Aralık 2009:

Banka'nın Dahil Olduğu Risk Grubu	İştirak, Bağlı Ortaklık ve Birlikte Kontrol Edilen Ortaklıklar (İş Ortaklıkları)		Banka'nın Doğrudan ve Dolaylı Ortakları		Risk Grubuna Dahil Olan Diğer Gerçek ve Tüzel Kişiler	
	Nakdi	G.Nakdi	Nakdi	G.Nakdi	Nakdi	G.Nakdi
Krediler ve Diğer Alacaklar	-	-	-	-	-	-
Dönem Başı Bakiyesi	-	244	837	512.556	-	-
Dönem Sonu Bakiyesi	-	260	1.327	437.957	30	60
Alınan Faiz ve Komisyon Gelirleri (*)	-	2	4.471	431	-	-

(*) Önceki dönem bakiyeleri 30 Eylül 2009 tutarlarını ifade etmektedir.

3. Banka'nın dahil olduğu risk grubuna ait mevduata ilişkin bilgiler:

Banka'nın Dahil Olduğu Risk Grubu	İştirak, Bağlı Ortaklık ve Birlikte Kontrol Edilen Ortaklıklar (İş Ortaklıkları)		Banka'nın Doğrudan ve Dolaylı Ortakları		Risk Grubuna Dahil Olan Diğer Gerçek ve Tüzel Kişiler	
	Cari Dönem 30 Eylül 2010	Önceki Dönem 31 Aralık 2009	Cari Dönem 30 Eylül 2010	Önceki Dönem 31 Aralık 2009	Cari Dönem 30 Eylül 2010	Önceki Dönem 31 Aralık 2009
Mevduat						
Dönem Başı	20.519	25.235	10.124	13.807	4.510	7.443
Dönem Sonu	19.584	20.519	4.478	10.124	5.231	4.510
Mevduat Faiz Gideri (*)	727	1.217	-	-	93	125

(*) Önceki dönem bakiyeleri 30 Eylül 2009 tutarlarını ifade etmektedir.

4. Banka'nın, dahil olduğu risk grubu ile yaptığı vadeli işlemler ile opsiyon sözleşmeleri ile benzeri diğer sözleşmelere ilişkin bilgiler:

Banka'nın Dahil Olduğu Risk Grubu	İştirak, Bağlı Ortaklık ve Birlikte Kontrol Edilen Ortaklıklar (İş Ortaklıkları)		Banka'nın Doğrudan ve Dolaylı Ortakları		Risk Grubuna Dahil Olan Diğer Gerçek ve Tüzel Kişiler	
	Cari Dönem 30 Eylül 2010	Önceki Dönem 31 Aralık 2009	Cari Dönem 30 Eylül 2010	Önceki Dönem 31 Aralık 2009	Cari Dönem 30 Eylül 2010	Önceki Dönem 31 Aralık 2009

Gerçeğe Uygun Değer Farkı Kâr veya Zarara Yansıtılan İşlemler

Dönem Başı	-	-	-	-	-	-
Dönem Sonu	-	-	11.247.394	4.185.120	-	-
Toplam Kâr/Zarar (*)	-	-	(297.279)	(100.016)	-	-
Riskten Korunma Amaçlı İşlemler						
Dönem Başı	-	-	-	-	-	-
Dönem Sonu	-	-	-	-	-	-
Toplam Kâr / Zarar (*)	-	-	-	-	-	-

(*) Önceki dönem bakiyeleri 30 Eylül 2009 tutarlarını ifade etmektedir.

**30 EYLÜL 2010 TARİHİ İTİBARIYLA KONSOLİDE OLMAYAN
FİNANSAL TABLOLARA İLİŞKİN AÇIKLAMA VE DİPNOTLAR**
(Tutarlar aksi belirtilmedikçe Bin Türk Lirası (“TL”) olarak ifade edilmiştir.)

VIII. BANKA’NIN YURTIÇI, YURTDIŞI, KIYI BANKACILIĞI BÖLGELERİNDEKİ ŞUBELERİ İLE YURTDIŞI TEMSİLCİLİKLERİNE İLİŞKİN BİLGİLER

Banka’nın yurtiçi ve yurtdışı şube ve temsilciliklerine ilişkin bilgiler

Ara dönem finansal tablo açıklamalarına tabi değildir.

IX. BİLANÇO SONRASI HUSUSLARA İLİŞKİN AÇIKLAMA VE DİPNOTLAR

1. Bilanço sonrası hususlar ile ilgili henüz sonuçlandırılmamış işlemler ve bunların finansal tablolara etkisi:

23 Eylül 2010 tarih ve 27708 sayılı Resmi Gazete’de yayımlanan 2010/9 sayılı Zorunlu Karşılıklar Hakkında Tebliğde Değişiklik Yapılmasına Dair Tebliğ uyarınca Yabancı Para Zorunlu Karşılık Oranı yüzde 10’dan yüzde 11’e, Türk Parası Zorunlu Karşılık Oranı yüzde 5’ten yüzde 5,5’a çıkartılmıştır. Yeni oran 1 Ekim 2010 tarihinden itibaren geçerli olacaktır. Aynı tebliğ ile Zorunlu Karşılıklara faiz ödemesi kaldırılmıştır.

2. Kurlarda bilanço tarihinden sonra ortaya çıkan ve açıklanmaması finansal tablo kullanıcılarının finansal tablolar üzerinde değerlendirme yapmasını ve karar vermesini etkileyecek önemlilikteki değişikliklerin yabancı para işlemler ile ilgili kalemlere ve finansal tablolara olan etkisi ile ortaklık bankanın yurtdışındaki faaliyetlerine etkisi:

Kurlarda bilanço tarihinden sonra ortaya çıkan ve açıklanması gereken önemli bir değişiklik yoktur.

3. Yönetim Kurulu:

4 Kasım 2010 tarihinde Alexander Charles Hungate Yönetim Kurulu Üyeliği’nden istifa etmiştir.

5 Kasım 2010 tarihinde Martin David Spurling’in yasal izinlerinin alınmasıyla Genel Müdürlük görevi başlamış, bu sebeple Yönetim Kurulu Üyeliği de başlamıştır.

4. Genel Müdür:

Piraye Antika, Banka’nın Genel Müdürlüğü görevinden 30 Eylül 2010 tarihinde istifa etmiştir. 5 Ağustos 2010 tarih ve 12848 sayılı Yönetim Kurulu Kararı ile Genel Müdürlük görevine Martin David Spurling atanmış olup 5 Kasım 2010 tarihinde yasal izinlerin alınmasıyla görevine başlamıştır. 23 Eylül 2010 tarih ve 12866 sayılı Yönetim Kurulu Kararı ile 1 Ekim 2010 tarihinden başlamak üzere Martin David Spurling’in yasal izinlerinin alınmasına kadar Genel Müdürlük görevine Demet Ülker Cimilli Çakanışık vekaleten atanmıştır.

5. Genel Müdür Yardımcıları:

27 Ağustos 2010 tarih ve 12858 sayılı Yönetim Kurulu Kararı ile 8 Ekim 2010 tarihinden başlamak üzere Ticari Bankacılıktan sorumlu Genel Müdür Yardımcılığına Virma Sökmen, İşletme Bankacılığından sorumlu Genel Müdür Yardımcılığına Erol Sakalhoğlu ve Küresel ve Yatırım Bankacılığından sorumlu Genel Müdür Yardımcılığına Selim Kervancı atanmıştır.

**30 EYLÜL 2010 TARİHİ İTİBARIYLA KONSOLİDE OLMAYAN
FİNANSAL TABLOLARA İLİŞKİN AÇIKLAMA VE DİPNOTLAR**
(Tutarlar aksi belirtilmedikçe Bin Türk Lirası (“TL”) olarak ifade edilmiştir.)

ALTINCI BÖLÜM

DİĞER AÇIKLAMALAR

I. BANKA’NIN FAALİYETİNE İLİŞKİN DİĞER AÇIKLAMALAR

Bulunmamaktadır.

YEDİNCİ BÖLÜM

SINIRLI DENETİM RAPORUNA İLİŞKİN AÇIKLAMALAR

I. SINIRLI DENETİM RAPORUNA İLİŞKİN AÇIKLAMALAR

30 Eylül 2010 tarihi itibarıyla ve aynı tarihte sona eren ara döneme ait düzenlenen konsolide olmayan finansal tablolar Başaran Nas Bağımsız Denetim ve Serbest Muhasebeci Mali Müşavirlik A.Ş. (a member of PricewaterhouseCoopers) tarafından sınırlı denetime tabi tutulmuş olup, 9 Kasım 2010 tarihli sınırlı denetim raporu konsolide olmayan finansal tabloların önünde sunulmuştur.

II. BAĞIMSIZ DENETÇİ TARAFINDAN HAZIRLANAN AÇIKLAMA VE DİPNOTLAR

Bulunmamaktadır.

.....