

HSBC BANK A.Ş.

**31 MART 2010 TARİHİ İTİBARIYLA HAZIRLANAN
KAMUYA AÇIKLANACAK
KONSOLİDE OLMAYAN FİNANSAL TABLOLAR,
BUNLARA İLİŞKİN AÇIKLAMA VE DİPNOTLAR İLE
SINIRLI DENETİM RAPORU**

SINIRLI BAĞIMSIZ DENETİM RAPORU

HSBC Bank A.Ş. Yönetim Kurulu'na:

HSBC Bank A.Ş.'nin ("Banka") 31 Mart 2010 tarihi itibarıyla hazırlanan konsolide olmayan bilançosu ile aynı tarihte sona eren döneme ait konsolide olmayan gelir tablosu, nakit akış tablosu ve özkaynak değişim tablosunu sınırlı denetime tabi tutmuş bulunuyoruz. Rapor konusu finansal tablolar Banka yönetiminin sorumluluğundadır. Bağımsız denetimi yapan kuruluş olarak üzerimize düşen sorumluluk, gerçekleştirilen sınırlı denetime dayanarak bu finansal tablolar üzerine rapor sunmaktır. Banka'nın 31 Aralık 2009 tarihi itibarıyla düzenlenmiş konsolide olmayan finansal tabloları başka bir bağımsız denetim kuruluşu tarafından denetlenmiş ve 26 Şubat 2010 tarihli bağımsız denetim raporunda olumlu görüş bildirilmiştir.

Sınırlı denetim, 5411 sayılı Bankacılık Kanunu uyarınca yürürlüğe konulan hesap ve kayıt düzeni ile muhasebe ve bağımsız denetim ilkelerine ilişkin düzenlemelere uygun olarak gerçekleştirilmiştir. Bu düzenlemeler, sınırlı denetimin finansal tablolarda önemli bir yanlışlığın bulunup bulunmadığına dair sınırlı bir güvence verecek şekilde planlanmasını ve yapılmasını öngörür. Sınırlı denetim, temel olarak finansal tabloların analitik yöntemler uygulanarak incelenmesi, doğruluğunun sorgulanması ve denetlenenin yönetimi ile görüşmeler yapılarak bilgi toplanması ile sınırlı olduğundan, tam kapsamlı denetime kıyasla daha az güvence sağlar. Tam kapsamlı bir denetim çalışması yürütülmemesi nedeniyle bir denetim görüşü bildirilmemektedir.

Gerçekleştirmiş olduğumuz sınırlı denetim sonucunda, ilişikteki konsolide olmayan finansal tabloların, HSBC Bank A.Ş.'nin 31 Mart 2010 tarihi itibarıyla mali durumunu ve aynı tarihte sona eren döneme ait faaliyet sonuçlarını ve nakit akımlarını 5411 sayılı Bankacılık Kanunu'nun 37 inci maddesi gereğince yürürlükte bulunan düzenlemelerde belirlenen muhasebe ilke ve standartlarına ve Bankacılık Düzenleme ve Denetleme Kurulu tarafından muhasebe ve finansal raporlama esaslarına ilişkin yayımlanan diğer yönetmelik, açıklama ve genelgelere uygun olarak doğru bir biçimde yansıtmadığına dair önemli herhangi bir hususa rastlanmamıştır.

Başaran Nas Bağımsız Denetim ve Serbest Muhasebeci Mali Müşavirlik A.Ş.
a member of
PricewaterhouseCoopers


Haluk Yalçın, SMMM
Sorumlu Ortak Başdenetçi

İstanbul, 13 Mayıs 2010







**HSBC BANK A.Ş.'NİN 31/03/2010 TARİHİ İTİBARIYLA HAZIRLANAN
KONSOLİDE OLMAYAN FİNANSAL RAPORU**

Bankanın yönetim merkezinin adresi : Büyükdere Caddesi No: 128 Esentepe, Şişli
34394, İSTANBUL
Telefon numarası : (0212) 376 40 00
Fax numarası : (0212) 366 33 83
Elektronik site adresi : www.hsbc.com.tr
İrtibat için elektronik posta adresi : muhaber@hsbc.com.tr

Bankacılık Düzenleme ve Denetleme Kurumu tarafından düzenlenen Bankalarca Kamuya Açıklanacak Finansal Tablolar ile Bunlara İlişkin Açıklama ve Dipnotlar Hakkında Tebliğe göre hazırlanan ara dönem konsolide olmayan finansal raporu aşağıda yer alan bölümlerden oluşmaktadır.

- BANKA HAKKINDA GENEL BİLGİLER
- BANKANIN KONSOLİDE OLMAYAN FİNANSAL TABLOLARI
- İLGİLİ DÖNEMDE UYGULANAN MUHASEBE POLİTİKALARINA İLİŞKİN AÇIKLAMALAR
- BANKANIN MALİ BÜNYESİNE İLİŞKİN BİLGİLER
- KONSOLİDE OLMAYAN FİNANSAL TABLOLARA İLİŞKİN AÇIKLAMA VE DİPNOTLAR
- DİĞER AÇIKLAMA VE DİPNOTLAR
- SINIRLI DENETİM RAPORU

Bu raporda yer alan konsolide olmayan finansal tablolar ile bunlara ilişkin açıklama ve dipnotlar Bankaların Muhasebe Uygulamalarına ve Belgelerin Saklanması İlişkin Usul ve Esaslar Hakkında Yönetmelik, Türkiye Muhasebe Standartları, Türkiye Finansal Raporlama Standartları, bunlara ilişkin ek ve yorumlar ile Bankamız kayıtlarına uygun olarak, aksi belirtilmediği müddetçe **bin Türk Lirası** cinsinden hazırlanmış olup, sınırlı denetime tabi tutulmuş ve ilişikte sunulmuştur.

 Alexander Charles Hungate Yönetim Kurulu Başkanı	 Pıfaye Antika Genel Müdür	 Neslihan Erkazancı Genel Müdür Yardımcısı	 Burçin Ozan Grup Başkanı
	 Marcus John Hurry Denetim Komitesi Üyesi	 Alan McAlpine Keir Denetim Komitesi Üyesi	

Bu finansal rapor ile ilgili olarak soruların iletilebileceği yetkili personele ilişkin bilgiler:

Ad-Soyad : Burçin Ozan
Tel No : (0212) 3764186
Fax No : (0212) 3663383

BİRİNCİ BÖLÜM

Banka Hakkında Genel Bilgiler

Sayfa No :

I.	Banka'nın kuruluş tarihi, başlangıç statüsü, anılan statüde meydana gelen değişiklikleri ihtiva eden tarihçesi	1
II.	Banka'nın sermaye yapısı, yönetim ve denetimini doğrudan veya dolaylı olarak tek başına veya birlikte elinde bulunduran ortakları, varsa bu hususlarda yıl içindeki değişiklikler ile dahil olduğu gruba ilişkin açıklamalar	1
III.	Banka'nın, yönetim kurulu başkan ve üyeleri, denetim komitesi üyeleri ile genel müdür ve yardımcılarının nitelikleri, varsa bunlarda meydana gelen değişiklikler ile Banka'da sahip oldukları paylara ilişkin açıklamalar	2
IV.	Banka'da nitelikli paya sahip kişi ve kuruluşlara ilişkin açıklamalar	3
V.	Banka'nın hizmet türü ve faaliyet alanlarına ilişkin özet bilgi	3
VI.	Diğer hususlar	3

İKİNCİ BÖLÜM

Konsolide Olmayan Finansal Tablolar

I.	Bilanço - Aktif Kalemler	5
I.	Bilanço - Pasif Kalemler	6
II.	Bilanço dışı yükümlülükler tablosu	7
III.	Gelir tablosu	8
IV.	Özkaynaklarda muhasebeleştirilen gelir-gider kalemlerine ilişkin tablo	9
V.	Özkaynak değişim tablosu	10
VI.	Nakit akış tablosu	11

ÜÇÜNCÜ BÖLÜM

Muhasebe Politikalarına İlişkin Açıklamalar

I.	Sunum esaslarına ilişkin açıklama ve dipnotlar	
a.	Finansal tablolar ile bunlara ilişkin açıklama ve dipnotların Türkiye Muhasebe Standartları ve Bankaların Muhasebe Uygulamalarına ve Belgelerin Saklanması İlişkin Usul ve Esaslar Hakkında Yönetmeliğe uygun olarak hazırlanması	12
b.	Finansal tabloların hazırlanmasında kullanılan değerlendirme esasları	12
II.	Finansal araçların kullanım stratejisi ve yabancı para cinsinden işlemlere ilişkin açıklamalar	12-13
III.	İştirak ve bağlı ortaklıklara ilişkin bilgiler	13
IV.	Vadeli işlem ve opsiyon sözleşmeleri ile türev ürünlere ilişkin açıklamalar	13
V.	Faiz gelir ve giderlerine ilişkin açıklamalar	13
VI.	Ücret ve komisyon gelir ve giderlerine ilişkin açıklamalar	13
VII.	Finansal varlıklara ilişkin açıklamalar	13-14
VIII.	Finansal varlıklarda değer düşüklüğüne ilişkin açıklamalar	15
IX.	Finansal araçların netleştirilmesine ilişkin açıklamalar	15
X.	Satış ve geri alım anlaşmaları ve menkul değerlerin ödünç verilmesi işlemlerine ilişkin açıklamalar	15
XI.	Satış amaçlı duran varlıklar ve durdurulan faaliyetlere ilişkin duran varlıklar ile bu varlıklara ilişkin borçlar hakkında açıklamalar	15
XII.	Şerefiye ve diğer maddi olmayan varlıklara ilişkin açıklamalar	15-16
XIII.	Maddi duran varlıklara ilişkin açıklamalar	16
XIV.	Kiralama işlemlerine ilişkin açıklamalar	16
XV.	Karşılıklar, koşullu varlık ve yükümlülükler ile ilişkin açıklamalar	16
XVI.	Çalışanların haklarına ilişkin yükümlülükler ile ilişkin açıklamalar	16
XVII.	Vergi uygulamalarına ilişkin açıklamalar	17
XVIII.	Borçlanmalara ilişkin ilave açıklamalar	17
XIX.	İhraç edilen hisse senetlerine ilişkin açıklamalar	18
XX.	Aval ve kabullere ilişkin açıklamalar	18
XXI.	Devlet teşviklerine ilişkin açıklamalar	18
XXII.	Raporlamanın bölümlenmeye göre yapılmasına ilişkin açıklamalar	18
XXIII.	Kâr yedekleri ve kârın dağıtılmasına ilişkin açıklamalar	18
XXIV.	Emanetteki menkul kıymetlere ilişkin açıklamalar	18
XXV.	Nakit ve nakde eşdeğer varlıklara ilişkin açıklamalar	18
XXVI.	Sınıflandırmalara ilişkin açıklamalar	18
XXVII.	Diğer hususlara ilişkin açıklamalar	18

DÖRDÜNCÜ BÖLÜM

Mali Bünyeye İlişkin Bilgiler

I.	Sermaye yeterliliği standart oranına ilişkin açıklamalar	19-21
II.	Kredi riskine ilişkin açıklamalar	22
III.	Piyasa riskine ilişkin açıklamalar	22
IV.	Operasyonel riske ilişkin açıklamalar	23
V.	Kur riskine ilişkin açıklamalar	23-25
VI.	Faiz oranı riskine ilişkin açıklamalar	25-28
VII.	Likidite riskine ilişkin açıklamalar	28-29
VIII.	Finansal varlık ve borçların gerçeğe uygun değeri ile gösterilmesine ilişkin açıklamalar	29
IX.	Başkalarının nam ve hesabına yapılan işlemler, inanca dayalı işlemlere ilişkin açıklamalar	29
X.	Faaliyet bölümlerine ilişkin açıklamalar	30

BESİNCİ BÖLÜM

Konsolide Olmayan Finansal Tablolara İlişkin Açıklama ve Dipnotlar

I.	Aktif kalemlere ilişkin açıklama ve dipnotlar	31-41
II.	Pasif kalemlere ilişkin açıklama ve dipnotlar	42-49
III.	Nazım hesaplara ilişkin açıklama ve dipnotlar	49-50
IV.	Gelir tablosuna ilişkin açıklama ve dipnotlar	51-54
V.	Özkaynak değişim tablosuna ilişkin açıklama ve dipnotlar	55
VI.	Nakit akış tablosuna ilişkin açıklama ve dipnotlar	55-56
VII.	Banka'nın dahil olduğu risk grubu ile ilgili açıklama ve dipnotlar	56-57
VIII.	Banka'nın yurtdışı, yurtdışı, kıyı bankacılığı bölgelerindeki şube ile yurtdışı temsilciliklerine ilişkin açıklamalar	57
IX.	Bilanço sonrası hususlara ilişkin açıklamalar ve dipnotlar	57

ALTINCI BÖLÜM

Diğer Açıklamalar ve Dipnotlar

I.	Banka'nın faaliyetine ilişkin diğer açıklamalar	58
----	---	----

YEDİNCİ BÖLÜM

Sınırlı Denetim Raporuna İlişkin Açıklamalar

I.	Sınırlı denetim raporuna ilişkin açıklamalar	58
II.	Bağımsız denetçi tarafından hazırlanan açıklama ve dipnotlar	58

HSBC BANK A.Ş.

**31 MART 2010 TARİHİ İTİBARIYLA KONSOLİDE OLMAYAN
FİNANSAL TABLOLARA İLİŞKİN AÇIKLAMA VE DİPNOTLAR**

(Tutarlar aksi belirtilmedikçe Bin Türk Lirası ("TL") olarak ifade edilmiştir.)

BİRİNCİ BÖLÜM

BANKA HAKKINDA GENEL BİLGİLER

I. BANKA'NIN KURULUŞ TARİHİ, BAŞLANGIÇ STATÜSÜ, ANILAN STATÜDE MEYDANA GELEN DEĞİŞİKLİKLERİ İHTİVA EDEN TARİHÇESİ:

HSBC Bank Anonim Şirketi'nin ("Banka") ticari bankacılık faaliyetlerinde bulunmak üzere kurulmasına 27 Haziran 1990 tarih ve 90/644 sayılı Bakanlar Kurulu kararıyla izin verilmiş ve Ana Sözleşme 18 Eylül 1990 tarih ve 2611 sayılı Resmi Gazete'de yayımlanmıştır. Banka, 6224 sayılı Yabancı Sermayeyi Teşvik Yasası hükümleri uyarınca tescil edilmiş yabancı sermayeli bir bankadır. İngiltere'de yerleşik bir kuruluş olan HSBC Bank Plc, Banka'nın %100'üne sahiptir. 20 Eylül 2001 tarihinde Tasarruf Mevduatı Sigorta Fonu ("TMSF") bünyesinde bulunan Demirbank T.A.Ş.'nin, Banka'nın ana hissedarı olan HSBC Bank Plc'ye satışına ilişkin 'Hisse Satış Sözleşmesi' imzalanmıştır. Bu sözleşme ile 31 Ekim 2001 tarihine kadar gerekli işlemlerin bitirilerek, Demirbank T.A.Ş.'nin hisselerinin tamamı ile aktif ve yükümlülüklerinin bir bölümünün HSBC Bank Plc'ye devredilmesi öngörülmüş olup, söz konusu hisselerin devri 31 Ekim 2001 tarihinde gerçekleştirilmiştir. 14 Aralık 2001 tarihinde Demirbank T.A.Ş. ve Banka, HSBC Bank Anonim Şirketi adı altında birleşerek faaliyetlerine devam etmiştir. Banka, 19 Eylül 2002 tarihinde Benkar Tüketici Finansmanı ve Kart Hizmetleri A.Ş. ("Benkar") ile hisse satış sözleşmesi imzalamış ve Benkar hisselerinin tamamını satın almıştır. 25 Aralık 2002 tarihinde Benkar ve Banka yönetim kurullarının aldığı karar ile Benkar'ın tüm varlık ve yükümlülükleri Banka'ya devredilmiştir.

II. BANKA'NIN SERMAYE YAPISI, YÖNETİM VE DENETİMİNİ DOĞRUDAN VEYA DOLAYLI OLARAK TEK BAŞINA VEYA BİRLİKTE ELİNDE BULUNDURAN ORTAKLARI, VARSA BU HUSUSLARDA YIL İÇİNDEKİ DEĞİŞİKLİKLER İLE DAHİL OLDUĞU GRUBA İLİŞKİN AÇIKLAMALAR:

31 Mart 2010 tarihi itibarıyla, Banka'nın nominal sermayesi 652.290 TL olup, beheri 0,01 TL tutarında 65.229.000.000 adet kayıtlı ve tamamı ödenmiş hisseden meydana gelmiştir. Banka'nın sermayesinin tamamı merkezi İngiltere'de bulunan ve İngiliz yasalarına göre kurulmuş bir banka olan HSBC Bank Plc'ye aittir. Banka'nın sermaye yapısı, yönetim ve denetimini doğrudan veya dolaylı olarak tek başına veya birlikte elinde bulunduran ortaklarında 31 Mart 2010 tarihinde sona eren hesap döneminde değişiklik olmamıştır.

Yabancı ortağa ait hisseler "A" grubu olup, İdare Meclisi Üyeleri'nin tamamı, "A" grubu hisse senetleri sahiplerinin göstereceği adaylar arasından seçilir.

HSBC BANK A.Ş.**31 MART 2010 TARİHİ İTİBARIYLA KONSOLİDE OLMAYAN
FİNANSAL TABLOLARA İLİŞKİN AÇIKLAMA VE DİPNOTLAR**

(Tutarlar aksi belirtilmedikçe Bin Türk Lirası ("TL") olarak ifade edilmiştir.)

III. BANKA'NIN, YÖNETİM KURULU BAŞKAN VE ÜYELERİ, DENETİM KOMİTESİ ÜYELERİ İLE GENEL MÜDÜR VE YARDIMCILARININ NİTELİKLERİ, VARSA BUNLARDA MEYDANA GELEN DEĞİŞİKLİKLER İLE BANKA'DA SAHİP OLDUKLARI PAYLARA İLİŞKİN AÇIKLAMALAR:

<u>Ünvanı</u>	<u>İsmi</u>	<u>Görevi</u>	<u>Öğrenim Durumu</u>
Yönetim Kurulu Başkanı:	Alexander Charles HUNGATE (*)	Başkan	Yüksek Lisans
Yönetim Kurulu Başkan Vekili:	Stephen Edward ANDERSON	Üye	Lisans
Yönetim Kurulu Üyeleri:	Piraye ANTİKA David Clark JACOB Marcus John HURRY Uttiyo DASGUPTA Carlos Eduardo Cavalcanti Wanderley FILHO (**) Alan McAlpine KEIR	Üye, Genel Müdür Üye Üye Üye Üye Üye	Yüksek Lisans Lisans Lisans Yüksek Lisans Lisans Lisans
Genel Müdür:	Piraye ANTİKA	Genel Müdür	Yüksek Lisans
Teftiş Kurulu Başkanı:	Rüçhan ÇANDAR	Teftiş Kurulu Başkanı	Yüksek Lisans
Genel Müdür Baş Yardımcısı :	Michael YOUNG	Yönetim	Lise
Genel Müdür Yardımcıları:	Hüseyin ÖZKAYA Demet Ülker (Cimilli) ÇAKANIŞIK Necdet Murat ŞARSEL Ali Batu KARAALİ Neslihan ERKAZANCI Ali Dündar PARLAR	Kurumsal ve Yatırım Bankacılığı Bireysel Finansal Hizmetler Kredi ve Risk Hazine ve Sermaye Piyasaları Finansal Kontrol İnsan Kaynakları	Yüksek Lisans Lisans Yüksek Lisans Yüksek Lisans Lisans Lisans
Denetim Komitesi:	Marcus John HURRY Alan McAlpine KEIR	Denetim Komitesi Üyesi Denetim Komitesi Üyesi	Lisans Lisans
Denetçiler (***):	Hamit Sedat ERATALAR Zeki Kurtçu	Denetçi Denetçi	Lisans Lisans

(*) Banka'nın Yönetim Kurulu Başkanlığına 26 Mart 2010 tarihli Genel Kurul ile Peter William Boyles atanmıştır.

(**) 26 Mart 2010 tarihindeki Genel Kurul'da Carlos Eduardo Cavalcanti Wanderley Filho Yönetim Kurulu Üyeliğine aday olmamıştır.

(***) 26 Mart 2010 tarihindeki Genel Kurul'da oy birliği ile seçilmişlerdir.

Yukarıda belirtilen kişilerin Banka'da sahip olduğu paylar çok önemsiz seviyededir.

HSBC BANK A.Ş.**31 MART 2010 TARİHİ İTİBARIYLA KONSOLİDE OLMAYAN
FİNANSAL TABLOLARA İLİŞKİN AÇIKLAMA VE DİPNOTLAR**

(Tutarlar aksi belirtilmedikçe Bin Türk Lirası ("TL") olarak ifade edilmiştir.)

IV. BANKA'DA NİTELİKLİ PAY SAHİP KİŞİ VE KURULUŞLARA İLİŞKİN AÇIKLAMALAR:

Ad Soyad/Ticari Ünvanı	Pay Tutarları (Nominal)	Pay Oranları	Ödenmiş Paylar (Nominal)	Ödenmemiş Paylar
HSBC Bank Plc	652.225	% 99,99	652.225	-

V. BANKA'NIN HİZMET TÜRÜ VE FAALİYET ALANLARINI İÇEREN ÖZET BİLGİ:

İlgili mevzuat ile Banka'nın Ana Sözleşmesi'nin 3'üncü maddesinde belirtildiği üzere Banka'nın faaliyet alanlarından önemli olanları aşağıda sıralanmıştır;

- Türk Lirası ve döviz cinsinden her türlü mevduat kabul etmek,
- Türk lirası ve döviz fonları temin etmek, bu fonları bizzat kullanmak veya kullanımına aracılık etmek,
- Tüm sektörlerde nakdi ve gayrinakdi kredi sağlamak,
- İskonto ve iştirak faaliyetlerinde bulunmak,
- İlgili mevzuatın hükümlerinin izin verdiği ölçüde sermaye ve menkul kıymetler borsalarına ilişkin işlemler yapmak, menkul kıymetler yatırım fonları kurmak, işletmek ve yönetmek,
- Yerli ve yabancı şirketlere kurucu veya hissedar olarak katılmak, yönetim ve denetimlerini yüklenmek, hisse senetlerini, tahvilleri ve diğer menkul değerleri satın almak ve üzerlerinde tasarrufla bulunmak,
- Tahvil ve diğer menkul kıymetlerin ihraçlarına aracılık etmek,
- Faktoring ve forfaiting faaliyetlerinde bulunmak,
- Toplumsal ve kültürel tesisler kurmak veya mevcut olanlara iştirak ve yardım etmektir.

Banka yukarıda belirtilen ana sözleşme kapsamındaki bankacılık faaliyetlerinin yanısıra, şubeleri aracılığıyla, Axa Sigorta, Ergo İsviçre Sigorta, Zurich Sigorta, HDI, Aviva Sigorta, Chartis Sigorta, Allianz Sigorta ve Anadolu Hayat Emeklilik adına sigorta acenteliği faaliyetlerini de yürütmektedir.

31 Mart 2010 tarihi itibarıyla Banka'nın yurt çapında 332 şubesi ve yurtdışında 4 şubesi bulunmaktadır (31 Aralık 2009: 332 yurtiçi şube, 4 yurtdışı şube).

31 Mart 2010 tarihi itibarıyla Banka'nın personel sayısı 6.395 (31 Aralık 2009: 6.368) kişidir.

VI. DİĞER HUSUSLAR:

Finansal tablolar ile bunlara ilişkin açıklama ve dipnotlarda yer alan bilgiler aksi belirtilmedikçe Bin Türk Lirası olarak hazırlanmıştır.

HSBC BANK A.Ş.
31 MART 2010 TARİHİ İTİBARIYLA KONSOLİDE OLMAYAN
FİNANSAL TABLOLARA İLİŞKİN AÇIKLAMA VE DİPNOTLAR
(Tutarlar aksi belirtilmedikçe Bin Türk Lirası (“TL”) olarak ifade edilmiştir.)

İKİNCİ BÖLÜM

KONSOLİDE OLMAYAN FİNANSAL TABLOLAR

- I. Bilanço - Aktif Kalemler**
- I. Bilanço - Pasif Kalemler**
- II. Bilanço Dışı Yükümlülükler Tablosu**
- III. Gelir Tablosu**
- IV. Özkaynaklarda Muhasebeleştirilen Gelir-Gider Kalemlerine İlişkin Tablo**
- V. Özkaynak Değişim Tablosu**
- VI. Nakit Akış Tablosu**

HSBC BANK A.Ş.

I. 31 MART 2010 VE 31 ARALIK 2009 TARİHLERİ İTİBARIYLA KONSOLİDE OLMAYAN BİLANÇOLAR (FİNANSAL DURUM TABLOLARI)

(Tutarlar Bin TL olarak ifade edilmiştir.)

AKTİF KALEMLER	Dipnot (Besinci Bölüm)	CARİ DÖNEM (31/03/2010)			ÖNCEKİ DÖNEM (31/12/2009)		
		TP	YP	Toplam	TP	YP	Toplam
I. NAKİT DEĞERLER VE MERKEZ BANKASI	(I-a)	166,394	375,460	541,854	435,433	503,556	938,989
II. GERÇEĞE UYGUN DEĞER FARKI KÂR/ZARARA YANSITILAN FV (Net)	(I-b)	119,131	39,125	158,256	83,878	66,837	150,715
2.1 Alın Satım Amaçlı Finansal Varlıklar		119,131	39,125	158,256	83,878	66,837	150,715
2.1.1 Devlet Borçlanma Senetleri		53,278	11,886	65,164	73,923	7,124	81,047
2.1.2 Sermayede Payı Temsil Eden Menkul Değerler		-	-	-	-	-	-
2.1.3 Alın Satım Amaçlı Türev Finansal Varlıklar		62,869	22,186	85,055	7,037	54,451	61,488
2.1.4 Diğer Menkul Değerler		2,984	5,053	8,037	2,918	5,262	8,180
2.2 Gerçeğe Uygun Değer Farkı Kâr/Zarara Yansıtılan Olarak Sınıflandırılan FV		-	-	-	-	-	-
2.2.1 Devlet Borçlanma Senetleri		-	-	-	-	-	-
2.2.2 Sermayede Payı Temsil Eden Menkul Değerler		-	-	-	-	-	-
2.2.3 Krediler		-	-	-	-	-	-
2.2.4 Diğer Menkul Değerler		-	-	-	-	-	-
III. BANKALAR	(I-c)	34,933	325,789	360,722	38,126	702,087	740,213
IV. PARA PİYASALARINDAN ALACAKLAR		1,400,253	30,485	1,430,738	-	748,770	748,770
4.1 Bankalararası Para Piyasasından Alacaklar		1,400,253	30,485	1,430,738	-	-	-
4.2 İMKB Takasbank Piyasasından Alacaklar		-	-	-	-	-	-
4.3 Ters Repo İşlemlerinden Alacaklar		-	-	-	-	748,770	748,770
V. SATILMAYA HAZIR FİNANSAL VARLIKLAR (Net)	(I-d)	1,695,429	368,575	2,064,004	1,655,167	140,429	1,795,596
5.1 Sermayede Payı Temsil Eden Menkul Değerler		2,000	-	2,000	2,000	-	2,000
5.2 Devlet Borçlanma Senetleri		1,693,429	368,575	2,062,004	1,653,167	140,429	1,793,596
5.3 Diğer Menkul Değerler		-	-	-	-	-	-
VI. KREDİLER VE ALACAKLAR	(I-e)	8,099,931	1,037,405	9,137,336	7,791,456	959,943	8,751,399
6.1 Krediler ve Alacaklar		7,922,462	964,566	8,887,028	7,587,934	875,378	8,463,312
6.1.1 Bankanın Dahil Olduğu Risk Grubuna Kullandırılan Krediler	(VII)	98	2,855	2,953	30	1,297	1,327
6.1.2 Devlet Borçlanma Senetleri		-	-	-	-	-	-
6.1.3 Diğer		7,922,364	961,711	8,884,075	7,587,904	874,081	8,461,985
6.2 Takipteki Krediler		904,590	145,774	1,050,364	889,288	160,828	1,050,116
6.3 Özel Karşılıklar (-)		727,121	72,935	800,056	685,766	76,263	762,029
VII. FAKTÖRİNG ALACAKLARI		152,253	37,977	190,230	57,534	26,618	84,152
VIII. VADEYE KADAR ELDE TUTULACAK YATIRIMLAR (Net)	(I-f)	-	-	-	-	-	-
8.1 Devlet Borçlanma Senetleri		-	-	-	-	-	-
8.2 Diğer Menkul Değerler		-	-	-	-	-	-
IX. İŞTİRAKLER (Net)	(I-g)	-	-	-	-	-	-
9.1 Özkaynak Yöntemine Göre Muhasebeleştirilenler		-	-	-	-	-	-
9.2 Konsolide Edilmeyenler		-	-	-	-	-	-
9.2.1 Mali İştirakler		-	-	-	-	-	-
9.2.2 Mali Olmayan İştirakler		-	-	-	-	-	-
X. BAĞLI ORTAKLIKLAR (Net)	(I-h)	35,023	-	35,023	35,023	-	35,023
10.1 Mali Ortaklıklar		34,753	-	34,753	34,753	-	34,753
10.2 Mali Olmayan Ortaklıklar		270	-	270	270	-	270
XI. BİRLİKTE KONTROL EDİLEN ORTAKLIKLAR (İŞ ORTAKLIKLARI) (Net)	(I-i)	-	-	-	-	-	-
11.1 Özkaynak Yöntemine Göre Muhasebeleştirilenler		-	-	-	-	-	-
11.2 Konsolide Edilmeyenler		-	-	-	-	-	-
11.2.1 Mali Ortaklıklar		-	-	-	-	-	-
11.2.2 Mali Olmayan Ortaklıklar		-	-	-	-	-	-
XII. KİRALAMA İŞLEMLERİNDEN ALACAKLAR (Net)	(I-j)	-	-	-	-	-	-
12.1 Finansal Kiralama Alacakları		-	-	-	-	-	-
12.2 Faaliyet Kiralaması Alacakları		-	-	-	-	-	-
12.3 Diğer		-	-	-	-	-	-
12.4 Kazanılmamış Gelirler (-)		-	-	-	-	-	-
XIII. RİSKTEN KORUNMA AMAÇLI TÜREV FİNANSAL VARLIKLAR	(I-k)	-	-	-	-	-	-
13.1 Gerçeğe Uygun Değer Riskinden Korunma Amaçlılar		-	-	-	-	-	-
13.2 Nakit Akış Riskinden Korunma Amaçlılar		-	-	-	-	-	-
13.3 Yurtdışıındaki Net Yabancı Riskinden Korunma Amaçlılar		-	-	-	-	-	-
XIV. MADDİ DURAN VARLIKLAR (Net)	(I-l)	197,608	5	197,613	211,546	5	211,551
XV. MADDİ OLMAYAN DURAN VARLIKLAR (Net)	(I-m)	100,239	-	100,239	102,424	-	102,424
15.1 Şerefiye		83,450	-	83,450	83,450	-	83,450
15.2 Diğer		16,789	-	16,789	18,974	-	18,974
XVI. YATIRIM AMAÇLI GAYRİMENKULLER (Net)	(I-n)	-	-	-	-	-	-
XVII. VERGİ VARLIĞI		14,436	-	14,436	24,332	-	24,332
17.1 Cari Vergi Varlığı		-	-	-	-	-	-
17.2 Ertelenmiş Vergi Varlığı	(I-o)	14,436	-	14,436	24,332	-	24,332
XVIII. SATIŞ AMAÇLI ELDE TUTULAN VE DURDURULAN FAALİYETLERE İLİŞKİN DURAN VARLIKLAR (Net)	(I-p)	5,058	-	5,058	3,791	-	3,791
18.1 Satış Amaçlı		5,058	-	5,058	3,791	-	3,791
18.2 Durdurulan Faaliyetlere İlişkin		-	-	-	-	-	-
XIX. DİĞER AKTİFLER	(I-q)	220,129	68,829	288,958	194,768	67,994	262,762
AKTİF TOPLAMI		12,240,817	2,283,650	14,524,467	10,633,478	3,216,239	13,849,717

İlişkikteki açıklama ve dipnotlar bu finansal tabloların tamamlayıcı bir parçasıdır.

HSBC BANK A.Ş.

I. 31 MART 2010 VE 31 ARALIK 2009 TARİHLERİ İTİBARIYLA KONSOLİDE OLMAYAN BİLANÇOLAR (FİNANSAL DURUM TABLOLARI)

(Tutarlar Bin TL olarak ifade edilmiştir.)

PASİF KALEMLER	Dipnot (Besinci Bölüm)	CARİ DÖNEM (31/03/2010)			ÖNCEKİ DÖNEM (31/12/2009)		
		TP	YP	Toplam	TP	YP	Toplam
		(II-a)	(II-b)	(II-c)	(II-d)	(II-e)	(II-f)
I. MEVDUAT		4,659,658	4,504,041	9,163,699	4,430,742	4,488,983	8,919,725
1.1 Bankanın Dahil Olduğu Risk Grubunun Mevduatı	(VII)	26,665	4,631	31,296	30,296	4,857	35,153
1.2 Diğer		4,632,993	4,499,410	9,132,403	4,400,446	4,484,126	8,884,572
II. ALIM SATIM AMAÇLI TÜREV FİNANSAL BORÇLAR	(II-b)	62,069	15,867	77,936	27,328	57,734	85,062
III. ALINAN KREDİLER	(II-d)	1,467,894	374,766	1,842,660	1,063,031	430,503	1,493,534
IV. PARA PİYASALARINA BORÇLAR		-	-	-	-	-	-
4.1 Bankalararası Para Piyasalarına Borçlar		-	-	-	-	-	-
4.2 İMKB Takasbank Piyasasına Borçlar		-	-	-	-	-	-
4.3 Repo İşlemlerinden Sağlanan Fonlar	(II-c)	-	-	-	-	-	-
V. İHRAÇ EDİLEN MENKUL KIYMETLER (Net)		-	-	-	-	-	-
5.1 Bonolar		-	-	-	-	-	-
5.2 Varlığı Dayalı Menkul Kıymetler		-	-	-	-	-	-
5.3 Tahviller		-	-	-	-	-	-
VI. FONLAR		-	-	-	-	-	-
6.1 Müstakriz Fonları		-	-	-	-	-	-
6.2 Diğer		-	-	-	-	-	-
VII. MUHTELİF BORÇLAR		335,541	147,785	483,326	311,478	144,496	455,974
VIII. DİĞER YABANCI KAYNAKLAR	(II-e)	154,398	48,186	202,584	160,957	60,587	221,544
IX. FAKTÖRİNG BORÇLARI		-	-	-	-	-	-
X. KİRALAMA İŞLEMLERİNDEN BORÇLAR (Net)	(II-f)	-	1	1	-	1	1
10.1 Finansal Kiralama Borçları		-	1	1	-	1	1
10.2 Faaliyet Kiralaması Borçları		-	-	-	-	-	-
10.3 Diğer		-	-	-	-	-	-
10.4 Ertelemiş Finansal Kiralama Giderleri (-)		-	-	-	-	-	-
XI. RİSKTEN KORUNMA AMAÇLI TÜREV FİNANSAL BORÇLAR	(II-g)	-	-	-	-	-	-
11.1 Gerçeğe Uygun Değer Riskinden Korunma Amaçlılar		-	-	-	-	-	-
11.2 Nakit Akış Riskinden Korunma Amaçlılar		-	-	-	-	-	-
11.3 Yurtiçindeki Net Yatırım Riskinden Korunma Amaçlılar		-	-	-	-	-	-
XII. KARŞILIKLAR	(II-h)	131,154	1,249	132,403	115,768	21,307	137,075
12.1 Genel Karşılıklar		75,356	-	75,356	60,278	19,905	80,183
12.2 Yeniden Yapılanma Karşılığı		-	-	-	-	-	-
12.3 Çalışan Hakları Karşılığı		12,934	-	12,934	12,646	-	12,646
12.4 Sigorta Teknik Karşılıkları (Net)		-	-	-	-	-	-
12.5 Diğer Karşılıklar		42,864	1,249	44,113	42,844	1,402	44,246
XIII. VERGİ BORCU	(II-i)	60,704	-	60,704	42,785	-	42,785
13.1 Cari Vergi Borcu		60,704	-	60,704	42,785	-	42,785
13.2 Ertelemiş Vergi Borcu		-	-	-	-	-	-
XIV. SATIŞ AMAÇLI ELDE TUTULAN VE DURDURULAN FAALİYETLERE İLİŞKİN DURAN VARLIK BORÇLARI (Net)	(II-j)	-	-	-	-	-	-
14.1 Satış Amaçlı		-	-	-	-	-	-
14.2 Durdurulan Faaliyetlere İlişkin		-	-	-	-	-	-
XV. SERMAYE BENZERİ KREDİLER	(II-k)	-	-	-	-	-	-
XVI. ÖZKAYNAKLAR	(II-l)	2,560,932	222	2,561,154	2,492,972	1,045	2,494,017
16.1 Ödenmiş Sermaye		652,290	-	652,290	652,290	-	652,290
16.2 Sermaye Yedekleri		336,332	222	336,554	342,274	1,045	343,319
16.2.1 Hisse Senedi İhraç Primleri		-	-	-	-	-	-
16.2.2 Hisse Senedi İptal Kârları		-	-	-	-	-	-
16.2.3 Menkul Değerler Değerleme Farkları		63,639	222	63,861	69,581	1,045	70,626
16.2.4 Maddi Duran Varlıklar Yeniden Değerleme Farkları		-	-	-	-	-	-
16.2.5 Maddi Olmayan Duran Varlıklar Yeniden Değerleme Farkları		-	-	-	-	-	-
16.2.6 Yatırım Amaçlı Gayrimenkuller Yeniden Değerleme Farkları		-	-	-	-	-	-
16.2.7 İştirakler, Bağlı Ort. ve Birlikte Kontrol Edilen Ort. (İş Ort.) Bedelsiz Hisse Senetleri		-	-	-	-	-	-
16.2.8 Riskten Korunma Fonları (Etkin Kullan)		-	-	-	-	-	-
16.2.9 Satış Amaçlı Elde Tutulan ve Durdurulan Faaliyetlere İlişkin Duran Varlıkların Birikmiş Değerleme Farkları		-	-	-	-	-	-
16.2.10 Diğer Sermaye Yedekleri		272,693	-	272,693	272,693	-	272,693
16.3 Kâr Yedekleri		1,461,461	-	1,461,461	1,252,085	-	1,252,085
16.3.1 Yasal Yedekler		149,450	-	149,450	136,700	-	136,700
16.3.2 Statü Yedekleri		-	-	-	-	-	-
16.3.3 Olağanüstü Yedekler		1,312,011	-	1,312,011	1,115,385	-	1,115,385
16.3.4 Diğer Kâr Yedekleri		-	-	-	-	-	-
16.4 Kâr veya Zarar		110,849	-	110,849	246,323	-	246,323
16.4.1 Geçmiş Yıllar Kârı / Zararı		-	-	-	-	-	-
16.4.2 Dönem Net Kârı / Zararı		110,849	-	110,849	246,323	-	246,323
PASİF TOPLAMI		9,432,350	5,092,117	14,524,467	8,645,061	5,204,656	13,849,717

Bizlikteki açıklama ve dipnotlar bu finansal tabloların tamamlayıcı bir parçasıdır.

HSBC BANK A.Ş.

II. 31 MART 2010 VE 31 ARALIK 2009 TARİHLERİ İTİBARIYLA KONSOLİDE OLMAYAN BİLANÇO DIŞI YÜKÜMLÜLÜKLER TABLOLARI

(Tutarlar Bin TL olarak ifade edilmiştir.)

	Dipnot (Beşinci Bölüm)	CARİ DÖNEM (31/03/2010)			ÖNCEKİ DÖNEM (31/12/2009)		
		TP	YP	TOPLAM	TP	YP	TOPLAM
A. BİLANÇO DIŞI YÜKÜMLÜLÜKLER (I+II+III)		13,086,078	12,692,152	25,778,230	13,255,208	12,477,735	25,732,943
I. GARANTİ ve KEFALETLER	(III-2,3)	153,710	1,305,059	1,458,769	147,944	1,251,830	1,399,774
1.1 Teminat Mektupları		152,918	321,269	474,187	147,651	449,215	596,866
1.1.1 Devlet İhale Kanunu Kapsamına Girenler		-	-	-	-	-	-
1.1.2 Dış Ticaret İşlemleri Dolayısıyla Verilenler		-	-	-	-	-	-
1.1.3 Diğer Teminat Mektupları		152,918	321,269	474,187	147,651	449,215	596,866
1.2 Banka Kredileri		46	489,536	489,582	235	379,870	380,105
1.2.1 İthalat Kabul Kredileri		46	489,536	489,582	235	379,870	380,105
1.2.2 Diğer Banka Kabulleri		-	-	-	-	-	-
1.3 Akreditifler		746	377,754	378,500	58	312,152	312,210
1.3.1 Belgelikli Akreditifler		746	325,131	325,877	58	257,204	257,262
1.3.2 Diğer Akreditifler		-	52,623	52,623	-	54,948	54,948
1.4 Garanti Verilen Prefinansmanlar		-	-	-	-	-	-
1.5 Cirolar		-	-	-	-	-	-
1.5.1 T.C. Merkez Bankası'na Cirolar		-	-	-	-	-	-
1.5.2 Diğer Cirolar		-	-	-	-	-	-
1.6 Menkul Kıymet, İh. Satım Alma Garantilerimizden		-	-	-	-	-	-
1.7 Faktoring Garantilerimizden		-	-	-	-	-	-
1.8 Diğer Garantilerimizden		-	113,769	113,769	-	105,587	105,587
1.9 Diğer Kefaletlerimizden		-	2,731	2,731	-	5,006	5,006
II. TAAHHÜTLER	(III-1)	6,173,433	3,441	6,176,874	6,972,670	1,863,524	8,836,194
2.1 Cayılamaz Taahhütler		6,173,433	3,441	6,176,874	6,972,670	1,863,524	8,836,194
2.1.1 Vadeli Aktif Değerler Alım Satım Taahhütleri		48,060	249	48,309	85,497	1,404	86,901
2.1.2 Vadeli Mevduat Alım Satım Taahhütleri		-	-	-	1,000	-	1,000
2.1.3 İştir. ve Bağ. Ort. Ser. İht. Taahhütleri		2,000	-	2,000	2,000	-	2,000
2.1.4 Kul. Gar. Kredi Tahsis Taahhütleri		912,898	-	912,898	894,136	-	894,136
2.1.5 Men. Kıymet, İhr. Aracılık Taahhütleri		-	-	-	-	-	-
2.1.6 Zorunlu Karşılık Ödeme Taahhüdü		-	-	-	1,098,286	1,858,983	2,957,269
2.1.7 Çekler İçin Ödeme Taahhütleri		464,970	-	464,970	207,110	-	207,110
2.1.8 İhracat Taahhütlerinden Kaynaklanan Vergi ve Fon Yükümlülükleri		3,636	-	3,636	3,480	-	3,480
2.1.9 Kredi Kartı Harcama Limit Taahhütleri		4,710,869	-	4,710,869	4,651,496	-	4,651,496
2.1.10 Kredi Kartları ve Bankacılık Hizmetlerine İlişkin Promosyon Uyg. Taah.		15,024	-	15,024	14,436	-	14,436
2.1.11 Açığa Menkul Kıymet Satış Taahhütlerinden Alacaklar		-	-	-	-	-	-
2.1.12 Açığa Menkul Kıymet Satış Taahhütlerinden Borçlar		-	-	-	-	-	-
2.1.13 Diğer Cayılamaz Taahhütler		15,976	3,192	19,168	15,229	3,137	18,366
2.2 Cayılabılır Taahhütler		-	-	-	-	-	-
2.2.1 Cayılabılır Kredi Tahsis Taahhütleri		-	-	-	-	-	-
2.2.2 Diğer Cayılabılır Taahhütler		-	-	-	-	-	-
III. TÜREV FİNANSAL ARAÇLAR	(III-3)	6,758,935	11,383,652	18,142,587	6,134,594	9,362,381	15,496,975
3.1 Riskten Korunma Amaçlı Türev Finansal Araçlar		-	-	-	-	-	-
3.1.1 Gerçeğe Uygun Değer Riskinden Korunma Amaçlı İşlemler		-	-	-	-	-	-
3.1.2 Nakit Akışı Riskinden Korunma Amaçlı İşlemler		-	-	-	-	-	-
3.1.3 Yurtdışındaki Net Yatırım Riskinden Korunma Amaçlı İşlemler		-	-	-	-	-	-
3.2 Alım Satım Amaçlı İşlemler		6,758,935	11,383,652	18,142,587	6,134,594	9,362,381	15,496,975
3.2.1 Vadeli Döviz Alım-Satım İşlemleri		1,397,986	2,244,883	3,642,869	1,243,361	1,598,973	2,842,334
3.2.1.1 Vadeli Döviz Alım İşlemleri		891,642	946,715	1,838,357	667,163	764,177	1,431,340
3.2.1.2 Vadeli Döviz Satım İşlemleri		506,344	1,298,168	1,804,512	576,198	834,796	1,410,994
3.2.2 Para ve Faiz Swap İşlemleri		3,123,605	6,702,537	9,826,142	3,448,479	6,212,384	9,660,863
3.2.2.1 Swap Para Alım İşlemleri		307,660	4,348,696	4,656,356	1,007,601	3,595,194	4,602,795
3.2.2.2 Swap Para Satım İşlemleri		2,615,945	2,002,677	4,618,622	2,240,878	2,342,506	4,583,384
3.2.2.3 Swap Faiz Alım İşlemleri		100,000	175,582	275,582	100,000	137,342	237,342
3.2.2.4 Swap Faiz Satım İşlemleri		100,000	175,582	275,582	100,000	137,342	237,342
3.2.3 Para, Faiz ve Menkul Değer Opsiyonlan		2,237,344	2,436,232	4,673,576	1,442,754	1,551,024	2,993,778
3.2.3.1 Para Alım Opsiyonlan		1,018,672	1,294,301	2,312,973	721,377	775,512	1,496,889
3.2.3.2 Para Satım Opsiyonlan		1,218,672	1,141,931	2,360,603	721,377	775,512	1,496,889
3.2.3.3 Faiz Alım Opsiyonları		-	-	-	-	-	-
3.2.3.4 Faiz Satım Opsiyonları		-	-	-	-	-	-
3.2.3.5 Menkul Değerler Alım Opsiyonları		-	-	-	-	-	-
3.2.3.6 Menkul Değerler Satım Opsiyonları		-	-	-	-	-	-
3.2.4 Futures Para İşlemleri		-	-	-	-	-	-
3.2.4.1 Futures Para Alım İşlemleri		-	-	-	-	-	-
3.2.4.2 Futures Para Satım İşlemleri		-	-	-	-	-	-
3.2.5 Futures Faiz Alım-Satım İşlemleri		-	-	-	-	-	-
3.2.5.1 Futures Faiz Alım İşlemleri		-	-	-	-	-	-
3.2.5.2 Futures Faiz Satım İşlemleri		-	-	-	-	-	-
3.2.6 Diğer		-	-	-	-	-	-
B. EMANET VE REHİNLİ KIYMETLER (IV+V+VI)		14,164,584	1,620,227	15,784,811	8,918,917	2,079,962	10,998,879
IV. EMANET KIYMETLER		14,150,932	1,510,851	15,661,783	8,908,596	1,971,577	10,880,173
4.1 Müşteri Fon ve Portföy Mevcutları		-	-	-	-	-	-
4.2 Emanete Alınan Menkul Değerler		11,950,960	717,004	12,667,964	6,938,907	716,913	7,655,820
4.3 Tahsile Alınan Çekler		1,123,583	84,328	1,207,911	936,076	70,977	1,007,053
4.4 Tahsile Alınan Ticari Senetler		104,400	-	104,400	73,054	-	73,054
4.5 Tahsile Alınan Diğer Kıymetler		-	2,221	2,221	-	1,828	1,828
4.6 İhracat Aracı Olunan Kıymetler		-	-	-	-	-	-
4.7 Diğer Emanet Kıymetler		971,989	707,298	1,679,287	960,559	1,181,859	2,142,418
4.8 Emanet Kıymet Alanlar		-	-	-	-	-	-
V. REHİNLİ KIYMETLER		13,652	109,376	123,028	10,321	108,385	118,706
5.1 Menkul Kıymetler		-	-	-	-	-	-
5.2 Teminat Senetleri		13,652	109,376	123,028	10,321	108,385	118,706
5.3 Emtia		-	-	-	-	-	-
5.4 Varant		-	-	-	-	-	-
5.5 Gayrimenkul		-	-	-	-	-	-
5.6 Diğer Rehinli Kıymetler		-	-	-	-	-	-
5.7 Rehinli Kıymet Alanlar		-	-	-	-	-	-
VI. KABUL EDİLEN AVALLER VE KEFALETLER		-	-	-	-	-	-
BİLANÇO DIŞI HESAPLAR TOPLAMI (A+B)		27,250,662	14,312,379	41,563,041	22,174,125	14,557,697	36,731,822

İşikteki açıklama ve dipnotlar bu finansal tabloların tamamlayıcı bir parçasıdır.

HSBC BANK A.S.
III. 31 MART 2010 VE 31 MART 2009 TARİHLERİNDE SONA EREN ÜÇER AYLIK DÖNEMLERE İLİŞKİN
KONSOLİDE OLMAYAN GELİR TABLOLARI
(Tutarlar Bin TL olarak ifade edilmiştir.)

GELİR VE GİDER KALEMLERİ		Dipnot (Beşinci Bölüm)	CARİ DÖNEM (01/01-31/03/2010)	ÖNCEKİ DÖNEM (01/01-31/03/2009)
I.	FAİZ GELİRLERİ	(IV-a)	414,055	540,178
1.1	Kredilerden Alınan Faizler	(IV-a-1)	332,196	457,345
1.2	Zorunlu Karşılıklardan Alınan Faizler		3,684	8,717
1.3	Bankalardan Alınan Faizler	(IV-a-2)	1,232	6,238
1.4	Para Piyasası İşlemlerinden Alınan Faizler		15,406	20,017
1.5	Menkul Değerlerden Alınan Faizler	(IV-a-3)	55,581	32,767
1.5.1	Alın Satım Amaçlı Finansal Varlıklardan		239	5,584
1.5.2	Gerçeğe Uygun Değer Farkı Kâr / Zarara Yansıtılan Olarak Sınıflandırılan FV		-	-
1.5.3	Satılmaya Hazır Finansal Varlıklardan		55,342	27,183
1.5.4	Vadeye Kadar Elde Tutulacak Yatırlardan		-	-
1.6	Finansal Kiralama Gelirleri		-	-
1.7	Diğer Faiz Gelirleri		5,956	15,094
II.	FAİZ GİDERLERİ	(IV-b)	131,224	237,601
2.1	Mevduata Verilen Faizler	(IV-b-4)	92,919	169,802
2.2	Kullanılan Kredilere Verilen Faizler	(IV-b-1)	34,583	63,195
2.3	Para Piyasası İşlemlerine Verilen Faizler	(IV-b-5)	26	320
2.4	İhraç Edilen Menkul Kıymetlere Verilen Faizler	(IV-b-3)	-	-
2.5	Diğer Faiz Giderleri		3,696	4,284
III.	NET FAİZ GELİRİ/GİDERİ (I - II)		282,831	302,577
IV.	NET ÜCRET VE KOMİSYON GELİRLERİ/GİDERLERİ		87,861	99,139
4.1	Alınan Ücret ve Komisyonlar		104,610	116,250
4.1.1	Gayri Nakdi Kredilerden		1,739	1,184
4.1.2	Diğer		102,871	115,066
4.2	Verilen Ücret ve Komisyonlar		16,749	17,111
4.2.1	Gayri Nakdi Kredilere		5,431	602
4.2.2	Diğer		11,318	16,509
V.	TEMETTÜ GELİRLERİ	(IV-c)	21,078	17,468
VI.	TİCARİ KÂR / ZARAR (Net)	(IV-d)	(15,455)	17,371
6.1	Sermaye Piyasası İşlemleri Kârı/Zararı		14,295	26,744
6.2	Türev Finansal İşlemlerden Kâr/Zarar		(32,436)	(18,203)
6.3	Kambiyo İşlemleri Kârı/Zararı		2,686	8,830
VII.	DIĞER FAALİYET GELİRLERİ	(IV-e)	21,439	14,764
VIII.	FAALİYET GELİRLERİ/GİDERLERİ TOPLAMI (III+IV+V+VI+VII)		397,754	451,319
IX.	KREDİ VE DIĞER ALACAKLAR DEĞER DÜŞÜŞ KARŞILIĞI (-)	(IV-f)	46,271	93,502
X.	DIĞER FAALİYET GİDERLERİ (-)	(IV-g)	219,385	213,854
XI.	NET FAALİYET KÂRI/ZARARI (VIII-IX-X)		132,098	143,963
XII.	BİRLEŞME İŞLEMİ SONRASINDA GELİR OLARAK KAYDEDİLEN FAZLALIK TUTARI		-	-
XIII.	ÖZKAYNAK YÖNTEMİ UYGULANAN ORTAKLIKLARDAN KÂR/ZARAR		-	-
XIV.	NET PARASAL POZİSYON KÂRI/ZARARI		-	-
XV.	SÜRDÜRÜLEN FAALİYETLER VERGİ ÖNCESİ K/Z (XI+...+XIV)	(IV-h)	132,098	143,963
XVI.	SÜRDÜRÜLEN FAALİYETLER VERGİ KARŞILIĞI (±)	(IV-i)	(21,249)	(21,104)
16.1	Cari Vergi Karşılığı		(11,353)	(15,811)
16.2	Ertelenmiş Vergi Karşılığı		(9,896)	(5,293)
XVII.	SÜRDÜRÜLEN FAALİYETLER DÖNEM NET K/Z (XV±XVI)	(IV-j)	110,849	122,859
XVIII.	DURDURULAN FAALİYETLERDEN GELİRLER		-	-
18.1	Satış Amaçlı Elde Tutulan Duran Varlık Gelirleri		-	-
18.2	İştirak, Bağlı Ortaklık ve Birlikte Kontrol Edilen Ortaklıklar (İş Ort.) Satış Kârları		-	-
18.3	Diğer Durdurulan Faaliyet Gelirleri		-	-
XIX.	DURDURULAN FAALİYETLERDEN GİDERLER (-)		-	-
19.1	Satış Amaçlı Elde Tutulan Duran Varlık Giderleri		-	-
19.2	İştirak, Bağlı Ortaklık ve Birlikte Kontrol Edilen Ortaklıklar (İş Ort.) Satış Zararları		-	-
19.3	Diğer Durdurulan Faaliyet Giderleri		-	-
XX.	DURDURULAN FAALİYETLER VERGİ ÖNCESİ K/Z (XVIII-XIX)		-	-
XXI.	DURDURULAN FAALİYETLER VERGİ KARŞILIĞI (±)		-	-
21.1	Cari Vergi Karşılığı		-	-
21.2	Ertelenmiş Vergi Karşılığı		-	-
XXII.	DURDURULAN FAALİYETLER DÖNEM NET K/Z (XX±XXI)		-	-
XXIII.	NET DÖNEM KÂRI/ZARARI (XVII+XXII)	(IV-k)	110,849	122,859
	Hisse Başına Kâr / Zarar (Tam TL tutarı ile gösterilmiştir)		0.00017	0.00019

İlişikteki açıklama ve dipnotlar bu finansal tablonun tamamlayıcı bir parçasıdır.

HSBC BANK A.Ş.**IV. 31 MART 2010 VE 31 MART 2009 TARİHLERİ İTİBARIYLA KONSOLİDE OLMAYAN****ÖZKAYNAKLARDA MUHASEBELEŞTİRİLEN GELİR GİDER KALEMLERİNE İLİŞKİN TABLOLAR**

(Tutarlar Bin TL olarak ifade edilmiştir.)

ÖZKAYNAKLARDA MUHASEBELEŞTİRİLEN GELİR GİDER KALEMLERİ	CARİ DÖNEM (31/03/2010)	ÖNCEKİ DÖNEM (31/03/2009)
I. MENKUL DEĞERLER DEĞERLEME FARKLARINA SATILMAYA HAZIR FİNANSAL VARLIKLARDAN EKLENEN	(7,584)	10,707
II. MADDİ DURAN VARLIKLAR YENİDEN DEĞERLEME FARKLARI	-	-
III. MADDİ OLMAYAN DURAN VARLIKLAR YENİDEN DEĞERLEME FARKLARI	-	-
IV. YABANCI PARA İŞLEMLER İÇİN KUR ÇEVİRİM FARKLARI	-	-
V. NAKİT AKIŞ RİSKİNDEN KORUNMA AMAÇLI TÜREV FİNANSAL VARLIKLARA İLİŞKİN KÂR/ZARAR (Gerçeğe Uygun Değer Değişikliklerinin Etkin Kısmı)	-	-
VI. YURTDIŞINDAKİ NET YATIRIM RİSKİNDEN KORUNMA AMAÇLI TÜREV FİNANSAL VARLIKLARA İLİŞKİN KÂR/ZARAR (Gerçeğe Uygun Değer Değişikliklerinin Etkin Kısmı)	-	-
VII. MUHASEBE POLİTİKASINDA YAPILAN DEĞİŞİKLİKLER İLE HATALARIN DÜZELTİLMESİNİN ETKİSİ	-	-
VIII TMS UYARINCA ÖZKAYNAKLARDA MUHASEBELEŞTİRİLEN DİĞER GELİR GİDER UNSURLARI	-	-
IX. DEĞERLEME FARKLARINA AİT VERGİ	1,691	(1,880)
X. DOĞRUDAN ÖZKAYNAK ALTINDA MUHASEBELEŞTİRİLEN NET GELİR/GİDER (I+II+...+IX)	(5,893)	8,827
XI. DÖNEM KÂRI/ZARARI	110,849	122,859
1.1 Menkul Değerlerin Gerçeğe Uygun Değerindeki Net Değişme (Kâr-Zarara Transfer)	(872)	574
1.2 Nakit Akış Riskinden Korunma Amaçlı Türev Finansal Varlıklardan Yeniden Sınıflandırılan ve Gelir Tablosunda Gösterilen Kısım	-	-
1.3 Yurtdışındaki Net Yatırım Riskinden Korunma Amaçlı Yeniden Sınıflandırılan ve Gelir Tablosunda Gösterilen Kısım	-	-
1.4 Diğer	111,721	122,285
XII. DÖNEME İLİŞKİN MUHASEBELEŞTİRİLEN TOPLAM KÂR/ZARAR (X±XI)	104,956	131,686

İlişikteki açıklama ve dipnotlar bu finansal tabloların tamamlayıcı bir parçasıdır.

HSBC BANK A.Ş.
V. 31 MART 2010 VE 31 MART 2009 TARİHLERİNDE SONA EREN ÜÇ AYLIK DÖNEMLERE İLİŞKİN KONSOLİDE OLMAYAN ÖZKAYNAK DEĞİŞİM TABLOLARI
(Tutarlar Bin TL olarak ifade edilmiştir.)

	Dipnot (Beşinci Bölüm)	Ödenmiş Sermaye	Ödenmiş Sermaye Enflasyon Düzeltme Farkı (*)	Hisse Senedi İhraç Primleri	Hisse Senedi İptal Kârları	Yasal Yedek Akçeler	Statü Yedekleri	Olagaüstü Yedek Akçe	Diğer Yedekler	Dönem Net Kâr / (Zararı)	Geçmiş Dönem Kâr / (Zararı)	Menkul Değer. Değerleme Farkı	Maddi ve Maddi Olmayan Duran Varlık YDF	Ortaklıklardan Bedelsiz Hisse Senetleri	Risiken Korunma Fonları	Satış A./Durdurulan F. İlişkin Dur. V. Bir. Değ. F.	Toplam Özkaynak
ÖNCEKİ DÖNEM (31/03/2009)																	
I.	Dönem Baş Bakiyesi	652,290	-	-	-	119,242	-	965,510	272,693	249,686	-	9,505	-	-	-	-	2,268,926
II.	TMS 8 Uyarınca Yapılan Düzeltmeler	-	-	-	-	-	-	-	-	-	-	-	-	-	-	-	-
2.1	Hataların Düzeltmesinin Etkisi	-	-	-	-	-	-	-	-	-	-	-	-	-	-	-	-
2.2	Muhasebe Politikasında Yapılan Değişikliklerin Etkisi	-	-	-	-	-	-	-	-	-	-	-	-	-	-	-	-
III.	Yeni Bakiye (I-II)	652,290	-	-	-	119,242	-	965,510	272,693	249,686	-	9,505	-	-	-	-	2,268,926
Dönem İçindeki Değişimler																	
IV.	Birleşmeden Kaynaklanan Artış/Azalış	-	-	-	-	-	-	-	-	-	-	-	-	-	-	-	-
V.	Menkul Değerler Değerleme Farkları	-	-	-	-	-	-	-	-	-	-	9,401	-	-	-	-	9,401
VI.	Risiken Korunma Fonları (Etkin İstisna)	-	-	-	-	-	-	-	-	-	-	-	-	-	-	-	-
6.1	Nakit Akış Riskinden Korunma Amaçlı	-	-	-	-	-	-	-	-	-	-	-	-	-	-	-	-
6.2	Yurtdışındaki Net Yatırım Riskinden Korunma Amaçlı	-	-	-	-	-	-	-	-	-	-	-	-	-	-	-	-
VII.	Maddi Duran Varlıklar Yeniden Değerleme Farkları	-	-	-	-	-	-	-	-	-	-	-	-	-	-	-	-
VIII.	Maddi Olmayan Duran Varlıklar Yeniden Değerleme Farkları	-	-	-	-	-	-	-	-	-	-	-	-	-	-	-	-
IX.	İştirakler, Bağlı Ort. ve Birlikte Kontrol Edilen Ort.(Ş. Ort.) Bedelsiz HS	-	-	-	-	-	-	-	-	-	-	-	-	-	-	-	-
X.	Kur Farkları	-	-	-	-	-	-	-	-	-	-	-	-	-	-	-	-
XI.	Varlıkların Eelden Çıkarılmasından Kaynaklanan Değişiklik	-	-	-	-	-	-	-	-	-	-	-	-	-	-	-	-
XII.	Varlıkların Yeniden Sınıflandırılmasından Kaynaklanan Değişiklik	-	-	-	-	-	-	-	-	-	-	-	-	-	-	-	-
XIII.	İştirak Özkaynağındaki Değişikliklerin Banka Özkaynağına Etkisi	-	-	-	-	-	-	-	-	-	-	-	-	-	-	-	-
XIV.	Sermaye Artırımı	-	-	-	-	-	-	-	-	-	-	-	-	-	-	-	-
14.1	Nakden	-	-	-	-	-	-	-	-	-	-	-	-	-	-	-	-
14.2	İç Kaynaklardan	-	-	-	-	-	-	-	-	-	-	-	-	-	-	-	-
XV.	Hisse Senedi İhraç	-	-	-	-	-	-	-	-	-	-	-	-	-	-	-	-
XVI.	Hisse Senedi İptal Kârları	-	-	-	-	-	-	-	-	-	-	-	-	-	-	-	-
XVII.	Ödenmiş Sermaye Enflasyon Düzeltme Farkı	-	-	-	-	-	-	-	-	-	-	-	-	-	-	-	-
XVIII.	Diğer	-	-	-	-	-	-	-	-	-	-	-	-	-	-	-	-
XIX.	Dönem Net Kâr veya Zararı	-	-	-	-	-	-	-	-	122,859	-	-	-	-	-	-	122,859
XX.	Kâr Dağıtım	-	-	-	-	17,458	-	149,875	-	(249,686)	-	-	-	-	-	-	(82,353)
20.1	Dağıtılan Temettü	-	-	-	-	-	-	-	-	(82,353)	-	-	-	-	-	-	(82,353)
20.2	Yedeklere Aktarılan Tutarlar	-	-	-	-	17,458	-	149,875	-	(167,333)	-	-	-	-	-	-	-
20.3	Diğer	-	-	-	-	-	-	-	-	-	-	-	-	-	-	-	-
Dönem Sonu Bakiyesi (III+IV+V+.....+XVIII+XIX+XX)		652,290	-	-	-	136,700	-	1,115,385	272,693	122,859	-	18,906	-	-	-	-	2,318,833
CARİ DÖNEM (31/03/2010)																	
I.	Önceki Dönem Sonu Bakiyesi	652,290	-	-	-	136,700	-	1,115,385	272,693	246,323	-	70,626	-	-	-	-	2,494,017
Dönem İçindeki Değişimler																	
II.	Birleşmeden Kaynaklanan Artış/Azalış	-	-	-	-	-	-	-	-	-	-	-	-	-	-	-	-
III.	Menkul Değerler Değerleme Farkları	-	-	-	-	-	-	-	-	-	-	(6,765)	-	-	-	-	(6,765)
IV.	Risiken Korunma Fonları (Etkin İstisna)	-	-	-	-	-	-	-	-	-	-	-	-	-	-	-	-
4.1	Nakit Akış Riskinden Korunma Amaçlı	-	-	-	-	-	-	-	-	-	-	-	-	-	-	-	-
4.2	Yurtdışındaki Net Yatırım Riskinden Korunma Amaçlı	-	-	-	-	-	-	-	-	-	-	-	-	-	-	-	-
V.	Maddi Duran Varlıklar Yeniden Değerleme Farkları	-	-	-	-	-	-	-	-	-	-	-	-	-	-	-	-
VI.	Maddi Olmayan Duran Varlıklar Yeniden Değerleme Farkları	-	-	-	-	-	-	-	-	-	-	-	-	-	-	-	-
VII.	İştirakler, Bağlı Ort. ve Birlikte Kontrol Edilen Ort.(Ş. Ort.) Bedelsiz HS	-	-	-	-	-	-	-	-	-	-	-	-	-	-	-	-
VIII.	Kur Farkları	-	-	-	-	-	-	-	-	-	-	-	-	-	-	-	-
IX.	Varlıkların Eelden Çıkarılmasından Kaynaklanan Değişiklik	-	-	-	-	-	-	-	-	-	-	-	-	-	-	-	-
X.	Varlıkların Yeniden Sınıflandırılmasından Kaynaklanan Değişiklik	-	-	-	-	-	-	-	-	-	-	-	-	-	-	-	-
XI.	İştirak Özkaynağındaki Değişikliklerin Banka Özkaynağına Etkisi	-	-	-	-	-	-	-	-	-	-	-	-	-	-	-	-
XII.	Sermaye Artırımı	-	-	-	-	-	-	-	-	-	-	-	-	-	-	-	-
12.1	Nakden	-	-	-	-	-	-	-	-	-	-	-	-	-	-	-	-
12.2	İç Kaynaklardan	-	-	-	-	-	-	-	-	-	-	-	-	-	-	-	-
XIII.	Hisse Senedi İhraç Primi	-	-	-	-	-	-	-	-	-	-	-	-	-	-	-	-
XIV.	Hisse Senedi İptal Kârları	-	-	-	-	-	-	-	-	-	-	-	-	-	-	-	-
XV.	Ödenmiş Sermaye Enflasyon Düzeltme Farkı	-	-	-	-	-	-	-	-	-	-	-	-	-	-	-	-
XVI.	Diğer	-	-	-	-	-	-	-	-	-	-	-	-	-	-	-	-
XVII.	Dönem Net Kâr veya Zararı	-	-	-	-	-	-	-	-	110,849	-	-	-	-	-	-	110,849
XVIII.	Kâr Dağıtım	-	-	-	-	-	-	-	-	(246,323)	-	-	-	-	-	-	(36,947)
18.1	Dağıtılan Temettü	-	-	-	-	12,750	-	196,626	-	(36,947)	-	-	-	-	-	-	(36,947)
18.2	Yedeklere Aktarılan Tutarlar	-	-	-	-	12,750	-	196,626	-	(209,376)	-	-	-	-	-	-	-
18.3	Diğer	-	-	-	-	-	-	-	-	-	-	-	-	-	-	-	-
Dönem Sonu Bakiyesi (I+II+III+...+XVI+XVII+XVIII)		652,290	-	-	-	149,450	-	1,312,011	272,693	110,849	-	63,861	-	-	-	-	2,561,154

(*) "Ödenmiş Sermaye Enflasyon Düzeltme Farkı" kolonunda gösterilen tutarlar finansal tablolarda "Diğer Sermaye Yedekleri" altında gösterilmektedir.

İlişkili açıklama ve dipnotlar bu finansal tabloların tamamlayıcı bir parçasıdır.

HSBC BANK A.Ş.

VI. 31 MART 2010 VE 31 MART 2009 TARİHLERİNDE SONA EREN DÖNEMLERE

İLİŞKİN KONSOLİDE OLMAYAN NAKİT AKIŞ TABLOLARI

(Tutarlar Bin TL olarak ifade edilmiştir.)

	Dipnot (Beşinci Bölüm)	CARİ DÖNEM (31/03/2010)	ÖNCEKİ DÖNEM (31/03/2009)
A. BANKACILIK FAALİYETLERİNE İLİŞKİN NAKİT AKIMLARI			
1.1	Bankacılık Faaliyet Konusu Aktif ve Pasiflerdeki Değişim Öncesi Faaliyet Kârı	321,356	145,225
1.1.1	Alınan Faizler	464,737	534,148
1.1.2	Ödenen Faizler	188,138	264,806
1.1.3	Alınan Temettüleri	21,078	17,468
1.1.4	Alınan Ücret ve Komisyonlar	87,915	99,356
1.1.5	Elde Edilen Diğer Kazançlar	3,298	23,303
1.1.6	Zarar Olarak Muhasebeleştirilen Donuk Alacaklardan Tahsilatlar	174,541	56,783
1.1.7	Personele ve Hizmet Tedarik Edenlere Yapılan Nakit Ödemeler	81,703	111,967
1.1.8	Ödenen Vergiler	9,525	3,489
1.1.9	Diğer	(150,847)	(205,571)
1.2	Bankacılık Faaliyetleri Konusu Aktif ve Pasiflerdeki Değişim	(65,538)	(227,985)
1.2.1	Alım Satım Amaçlı Finansal Varlıklarda Net (Artış)/Azalış	15,592	(203,843)
1.2.2	Gerçeğe Uygun Değer Farkı K/Z'a Yansıtılan Olarak Sınıflandırılan FV'larda Net (Artış) Azalış	-	-
1.2.3	Bankalar Hesabındaki Net (Artış)/Azalış	14,700	40,495
1.2.4	Kredilerdeki Net (Artış)/Azalış	(717,300)	564,359
1.2.5	Diğer Aktiflerde Net (Artış)/Azalış	(97,876)	(63,617)
1.2.6	Bankaların Mevduatlarında Net Artış/(Azalış)	(56,003)	(14,739)
1.2.7	Diğer Mevduatlarda Net Artış/(Azalış)	302,737	(604,910)
1.2.8	Alınan Kredilerdeki Net Artış/(Azalış)	400,589	63,742
1.2.9	Vadesi Gelmiş Borçlarda Net Artış/(Azalış)	-	-
1.2.10	Diğer Borçlarda Net Artış/(Azalış)	72,023	(9,472)
I.	Bankacılık Faaliyetlerinden Kaynaklanan Net Nakit Akımı	255,818	(82,760)
B. YATIRIM FAALİYETLERİNE İLİŞKİN NAKİT AKIMLARI			
II.	Yatırım Faaliyetlerinden Kaynaklanan Net Nakit Akımı	(316,025)	(231,289)
2.1	İktisap Edilen İşirakler, Bağlı Ortaklıklar ve Birlikte Kontrol Edilen Ortaklıklar (İş Ortaklıkları)	-	-
2.2	Elden Çıkarılan İşirakler, Bağlı Ortaklıklar ve Birlikte Kontrol Edilen Ortaklıklar (İş Ortaklıkları)	-	-
2.3	Satın Alınan Menkuller ve Gayrimenkuller	3,881	6,999
2.4	Elden Çıkarılan Menkul ve Gayrimenkuller	784	963
2.5	Elde Edilen Satılmaya Hazır Finansal Varlıklar	1,143,730	719,182
2.6	Elden Çıkarılan Satılmaya Hazır Finansal Varlıklar	831,028	494,300
2.7	Satın Alınan Yatırım Amaçlı Menkul Değerler	-	-
2.8	Satılan / İtfa Olan Yatırım Amaçlı Menkul Değerler	-	-
2.9	Diğer	(226)	(371)
C. FİNANSMAN FAALİYETLERİNE İLİŞKİN NAKİT AKIMLARI			
III.	Finansman Faaliyetlerinden Sağlanan / (Kullanılan) Net Nakit	(1,355)	(60)
3.1	Krediler ve İhraç Edilen Menkul Değerlerden Sağlanan Nakit	-	-
3.2	Krediler ve İhraç Edilen Menkul Değerlerden Kaynaklanan Nakit Çıktısı	-	-
3.3	İhraç Edilen Sermaye Araçları	-	-
3.4	Temettü Ödemeleri	-	-
3.5	Finansal Kiralamaya İlişkin Ödemeler	1,355	60
3.6	Diğer	-	-
IV.	Döviz Kurundaki Değişimin Nakit ve Nakde Eşdeğer Varlıklar Üzerindeki Etkisi	(2,830)	26,969
V.	Nakit ve Nakde Eşdeğer Varlıklardaki Net Artış (I+II+III+IV)	(64,392)	(287,140)
VI.	Dönem Başındaki Nakit ve Nakde Eşdeğer Varlıklar	2,105,596	2,799,152
VII.	Dönem Sonundaki Nakit ve Nakde Eşdeğer Varlıklar	(VI)	2,512,012

İlişikteki açıklama ve dipnotlar bu finansal tabloların tamamlayıcı bir parçasıdır.

ÜÇÜNCÜ BÖLÜM

MUHASEBE POLİTİKALARINA İLİŞKİN AÇIKLAMALAR

I. SUNUM ESASLARINA İLİŞKİN AÇIKLAMA VE DİPNOTLAR:

a. Finansal tablolar ile bunlara ilişkin açıklama ve dipnotların Türkiye Muhasebe Standartları ve Bankaların Muhasebe Uygulamalarına ve Belgelerin Saklanması İlişkin Usul ve Esaslar Hakkında Yönetmeliğe uygun olarak hazırlanması:

Konsolide olmayan finansal tablolar, 5411 sayılı Bankacılık Kanununa ilişkin olarak 1 Kasım 2006 tarih ve 26333 sayılı Resmi Gazete'de yayımlanan Yönetmelikler'den "Bankaların Muhasebe Uygulamalarına ve Belgelerin Saklanması İlişkin Usul ve Esaslar Hakkında Yönetmelik" ("Yönetmelik") hükümleri çerçevesinde, Bankacılık Düzenleme ve Denetleme Kurumu ("BDDK") tarafından muhasebe ve finansal raporlama esaslarına ilişkin yayımlanan tebliğ, 27 Eylül 2007 tarih ve 26651 sayılı Resmi Gazete'de yayımlanan tebliğ, yönetmelik ve diğer açıklamalar ile Türkiye Muhasebe Standartları Kurulu ("TMSK") tarafından yürürlüğe konulan Türkiye Muhasebe Standartları ("TMS") ve Türkiye Finansal Raporlama Standartları ("TFRS") ile bunlara ilişkin ek ve yorumlara (tümü "Raporlama Standartları") uygun olarak hazırlanmıştır. Banka, muhasebe kayıtlarını Türk Lirası olarak tutmaktadır. Finansal tablolar, Bin Türk Lirası ("TL") olarak hazırlanmıştır.

Finansal tabloların TMS'ye göre hazırlanmasında Banka yönetiminin bilançodaki varlık ve yükümlülükler ile bilanço tarihi itibarıyla koşullu konular hakkında varsayımlar ve tahminler yapması gerekmektedir. Söz konusu varsayımlar ve tahminler düzenli olarak gözden geçirilmekte, gerekli düzeltmeler yapılmakta ve bu düzeltmelerin etkisi gelir tablosuna yansıtılmaktadır.

b. Finansal tabloların hazırlanmasında izlenen muhasebe politikaları ve kullanılan değerlendirme esasları:

31 Aralık 2004 tarihine kadar "Yüksek Enflasyonlu Ekonomilerde Finansal Raporlamaya İlişkin Türkiye Muhasebe Standardı" ("TMS 29") uyarınca enflasyon düzeltmesine tabi tutulan ilişikteki finansal tablolara, BDDK'nın 21 Nisan 2005 tarih - 1623 sayılı kararı ve 28 Nisan 2005 tarihli Genelgesi ile 1 Ocak 2005 tarihinden itibaren enflasyon muhasebesi uygulanmamıştır.

Finansal tabloların hazırlanmasında izlenen muhasebe politikaları ve kullanılan değerlendirme esasları raporlama standartları kapsamında yer alan esaslara göre belirlenmiş ve uygulanmıştır. Söz konusu muhasebe politikaları ve değerlendirme esasları muhasebe politikalarına ilişkin açıklamalar bölümünde detaylandırılmıştır.

II. FİNANSAL ARAÇLARIN KULLANIM STRATEJİSİ VE YABANCI PARA CİNSİNDEN İŞLEMLERE İLİŞKİN AÇIKLAMALAR:

Banka'nın ana kaynakları müşteri mevduatı ve yurtdışından kullanılan kredilerdir. Banka, plasmanlarını yüksek getirili, düşük riskli, yeterli teminatı bulunan varlıklara yönelmektedir. Banka, vadesi gelmiş yükümlülüklerin karşılanabilirliğini sağlayıcı likidite yapısını, fonlama kaynaklarını çeşitlendirerek, yeterli düzeyde nakit ve nakde dönüşebilir varlık bulundurarak oluşturmaktadır. Kaynakların vade yapısı ile plasmanların vade yapısı ve getirisi piyasa şartlarına göre dikkate alınmakta, uzun vadeli plasmanlarda daha yüksek getiri ilkesi benimsenmektedir.

Banka piyasa riskinin yönetimi ve kontrolünde bağlı bulunduğu grup paralelinde gelişmiş yöntemleri günlük olarak uygulamaktadır. Piyasa riskinin ölçümünde ve limit belirlemede tarihsel benzetim yöntemiyle Riske Maruz Değer ("VaR") yaklaşımı kullanılmaktadır. Piyasa riskine tabi olan portföylerde ürün ve portföy bazında faiz oranı, kur ve hisse senedi fiyat risklerine ilişkin günlük ve aylık maksimum zarar limitleri, Riske Maruz Değer limitleri, vade limitleri ve büyüklük limitleri uygulanmaktadır. Limit kullanımları gün içinde çeşitli kontrol noktaları vasıtasıyla izlenmekte ve üst yönetime raporlanmaktadır. Risk izleme ve kontrol faaliyetleri bağımsız birimlerce yürütülmektedir. Faiz riskine tabi olan portföylerde, portföylerin faiz oranlarındaki değişkenliğine olan hassasiyeti Bugünkü Değer Baz Puan ("PVBP") yöntemiyle analiz edilmekte ve ilgili limitler belirlenmektedir.

Piyasa riskinin kontrolünün yanında izlenmesi ve yönetimine ilişkin, ürün ve portföyler bazında çeşitli verim eğrileri senaryoları, stres senaryoları, likidite, gap (boşluk) ve volatilité analizleri yapılmaktadır. Bu analizler vasıtasıyla, hedeflenen kârlılığa ilişkin, olası risklere hazır olunması ve hızlı karar alınabilmesi amaçlanmaktadır.

Yapılan analizler, limit kullanım ve kontrolleri haftalık olarak Aktif-Pasif komitesi toplantılarında tartışılmakta ve geliştirici kararlar alınmaktadır. Yabancı para işlemlerden doğan kur farkı gelirleri ve giderleri işlemin yapıldığı dönemde kayıtlara intikal ettirilmiştir. Dönem sonlarında, yabancı para aktif ve pasif hesapların bakiyeleri, dönem

HSBC BANK A.Ş.

31 MART 2010 TARİHİ İTİBARIYLA KONSOLİDE OLMAYAN FİNANSAL TABLOLARA İLİŞKİN AÇIKLAMA VE DİPNOTLAR

(Tutarlar aksi belirtilmedikçe Bin Türk Lirası ("TL") olarak ifade edilmiştir.)

II. FİNANSAL ARAÇLARIN KULLANIM STRATEJİSİ VE YABANCI PARA CİNSİNDEN İŞLEMLERE İLİŞKİN AÇIKLAMALAR (Devamı)

sonu Banka döviz kurundan TL'ye çevrilmiş ve oluşan kur farkları, kambiyo kârı veya zararı olarak gelir tablosuna yansıtılmıştır. 31 Mart 2010 tarihi itibarıyla yabancı para işlemlerin TL'ye dönüştürülmesinde ve bunların finansal tablolara yansıtılmasında kullanılan ABD Doları kur değeri 1,52370 TL, Avro kur değeri 2,05859 TL ve Yen kur değeri 0,01639 TL'dir.

III. İŞTİRAK VE BAĞLI ORTAKLIKLARA İLİŞKİN BİLGİLER:

Banka'nın 31 Mart 2010 tarihi itibarıyla iştiraki bulunmamaktadır. Bağlı Ortaklıklar, konsolide olmayan finansal tablolarda "Finansal Araçlar: Muhasebeleştirme ve Ölçmeye İlişkin Türkiye Muhasebe Standardı" ("TMS 39")'na göre muhasebeleştirilmektedir. Teşkilatlanmış piyasalarda işlem görmeyen ve gerçeğe uygun değeri güvenilir bir şekilde belirlenemeyen bağlı ortaklıklar, değer kaybı ile ilgili karşılık düşüldükten sonra, maliyet bedelleri ile finansal tablolara yansıtılmıştır. Banka'nın konsolidasyona tabi bağlı ortaklığı HSBC Yatırım Menkul Değerler A.Ş.'nin ("HSBC Yatırım") 31 Mart 2010 tarihli aynı esaslara göre düzeltilmiş finansal tablolarındaki özkaynak tutarının Banka'ya düşen kısmının Banka'nın bağlı ortaklık değerinden yüksek olması nedeniyle herhangi bir değer düşüş karşılığı ayrılmamıştır. Banka'nın mali olmayan bağlı ortaklıkları, HSBC Ödeme Sistemleri ve Bilgisayar Teknolojileri Basın Yayın ve Müşteri Hizmetleri A.Ş. ve HSBC İnternet ve Telekomünikasyon Hizmetleri A.Ş.'dir. HSBC Ödeme Sistemleri ve Bilgisayar Teknolojileri Basın Yayın ve Müşteri Hizmetleri A.Ş., gerek kendi gerekse hizmet verdiği diğer tüzel kişilerin müşterilerine VIP hizmetleri vermek, bu kapsamda; demiryolu, kara, deniz ve hava liman ve yolcu salonlarında gerek kendi gerekse hizmet sunduğu her türlü hukuki hükmi şahıslara, transfer, ağırlama, pasaport, ikram, konaklama, otopark, özel bekleme salonu, ulaştırma, her türlü yardım ve hizmetleri vermek/almak amacıyla 10 Aralık 1999 tarihinde kurulmuştur. HSBC İnternet ve Telekomünikasyon Hizmetleri A.Ş., bilgi ve iletişim hizmetleri sunmak amacıyla 13 Ocak 2005 tarihinde kurulmuştur.

IV. VADELİ İŞLEM VE OPSİYON SÖZLEŞMELERİ İLE TÜREV ÜRÜNLERE İLİŞKİN AÇIKLAMALAR:

Banka, yabancı para pozisyon riskini azaltmak amacıyla vadeli döviz alım satım, swap para alım satım ve para opsiyonu alım satım sözleşmeleri yapmakta, faiz riskini azaltmak amacıyla da faiz futures, faiz swap ve vadeli faiz sözleşmesi işlemlerine girmektedir. TMS 39 hükümleri uyarınca riskten korunma aracı olarak değerlendirilmeyen söz konusu işlemler alım satım amaçlı türev finansal işlemler olarak sınıflandırılmakta ve gerçeğe uygun değerleri ile izlenmektedir. Türev finansal işlemlerin gerçeğe uygun değerinin pozitif olması durumunda "Gerçeğe uygun değer farkı kâr/zarara yansıtılan finansal varlıklar" ana hesap kalemi altında "Alım satım amaçlı türev finansal varlıklar" içerisinde; negatif olması durumunda ise "Alım satım amaçlı türev finansal borçlar" içerisinde gösterilmektedir. Cari dönemde Banka'nın futures işlemi bulunmamaktadır. Banka'nın ana sözleşmeden ayrıştırılmak suretiyle oluşturulan türev ürünü bulunmamaktadır. Banka'nın riskten korunma amaçlı türev finansal aracı bulunmamaktadır.

V. FAİZ GELİR VE GİDERLERİNE İLİŞKİN AÇIKLAMALAR:

Etkin faiz oranı yöntemi kullanılarak hesaplanan faiz gelirleri ve giderleri tahakkuk esasına göre muhasebeleştirilmektedir. İlgili mevzuat gereğince donuk alacak haline gelmiş kredilerin ve diğer alacakların faiz tahakkuk ve reeskontları iptal edilmekte ve söz konusu tutarlar tahsil edildikleri zaman faiz geliri olarak kaydedilmektedir.

VI. ÜCRET VE KOMİSYON GELİR VE GİDERLERİNE İLİŞKİN AÇIKLAMALAR:

Komisyon gelirlerinden, bankacılık hizmet gelirleri tahsil edildikleri anda gelir kaydedilmekte, bunların dışındaki tüm komisyon gelirleri ve giderleri dönemsel ilkesine bağlı olarak tahakkuk esasına göre ilgili kâr zarar hesaplarına aktarılmaktadır. Sözleşmeler yoluyla sağlanan ya da üçüncü bir gerçek veya tüzel kişi için varlık alımı veya satımı gibi işlemlere ilişkin hizmetler yoluyla sağlanan gelirler tahsil edildiği tarihlerde gelir olarak kaydedilmektedir.

VII. FİNANSAL VARLIKLARA İLİŞKİN AÇIKLAMALAR:

Banka, finansal varlıklarını gerçeğe uygun değer farkı kâr veya zarara yansıtılan finansal varlıklar, satılmaya hazır finansal varlıklar, vadeye kadar elde tutulacak yatırımlar, krediler ve diğer alacaklar başlıkları altında sınıflandırmaktadır. Söz konusu finansal varlıklar teslim tarihine göre kayıtlara alınmakta ve kayıtlardan çıkarılmaktadır. Finansal varlıkların sınıflandırılması varlıkların satınalma tarihi itibarıyla yapılmaktadır.

VII. FİNANSAL VARLIKLARA İLİŞKİN AÇIKLAMALAR (Devamı)

a. Gerçeğe Uygun Değer Farkı Kâr/Zarar'a Yansıtılan Finansal Varlıklar:

Gerçeğe uygun değer farkı kâr veya zarara yansıtılan finansal varlıklar alım satım amaçlı finansal varlıklar ve gerçeğe uygun değer farkları kâr veya zarara yansıtılan finansal varlıklar başlıkları altında işlem maliyetleri de dahil olmak üzere maliyet değerleri ile bilançoya alınmaktadır ve kayda alınmalarını müteakip gerçeğe uygun değerleri ile değerlemeye tabi tutulmaktadır. Gerçeğe uygun değer tespitinde söz konusu finansal varlıkların işlem gördükleri teşkilatlanmış piyasalarda oluşan ortalama fiyatları kullanılmakta, oluşan kâr veya zarar gelir tablosu ile ilişkilendirilmektedir. Türev finansal araçlar da riskten korunma aracı olarak tanımlanmadığı sürece alım satım amaçlı finansal varlıklar olarak sınıflandırılmaktadır. Üçüncü Bölüm IV no'lu dipnotta türev finansal araçların muhasebeleştirilmesine ilişkin esaslar açıklanmıştır.

b. Satılmaya Hazır Finansal Varlıklar:

Satılmaya hazır finansal varlıklar, gerçeğe uygun değer farkı kâr veya zarara yansıtılan finansal varlıklar, krediler ve diğer alacaklar ve vadeye kadar elde tutulacak finansal varlıklar dışında kalan finansal varlıklardır. Satılmaya hazır finansal varlıklar, bilançoda gerçeğe uygun değerle takip edilmektedir. Söz konusu varlıklardan sabit bir vadesi ve belirli bir nakit akışı bulunanların gerçeğe uygun değerlerindeki değişimlerden kaynaklanan gerçekleşmemiş kâr veya zararlar özkaynaklar altındaki "menkul değerler değerlendirme farkları" altında, etkin faiz yöntemi kullanılarak hesaplanan faiz geliri ise gelir tablosunda takip edilmektedir. Satılmaya hazır finansal varlıklar elden çıkarıldığında özkaynak içinde takip edilen değer farkları gelir tablosuna yansıtılmaktadır. Satılmaya hazır finansal varlık olarak sınıflandırılan sermayede payı temsil eden finansal varlıklardan teşkilatlanmış piyasalarda işlem gören ve gerçeğe uygun değeri güvenilir bir şekilde tespit edilebilenler bilançoda gerçeğe uygun değer ile değerlendirilmekte ve söz konusu değerlendirme farkları "menkul değerler değerlendirme farkları" altında takip edilmekte, değeri güvenilir bir şekilde tespit edilemeyenler ise varsa değer kaybı ile ilgili karşılık düşüldükten sonra maliyet bedelleri ile bilançoda taşınmaktadır.

c. Kredi ve Alacaklar:

Krediler ve alacaklar, borçluya para, mal veya hizmet sağlama yoluyla yaratılan finansal varlıklardır. Söz konusu varlıklar etkin faiz oranı yöntemi kullanılarak iskonto edilmiş bedel üzerinden bilançoya yansıtılmaktadır.

Banka kredi ve diğer alacakları için bireysel ve portföy bazında risk değerlendirmesi yapmakta sorunlu hale gelmiş kredileri için 1 Kasım 2006 tarih ve 26333 sayılı Resmi Gazete'de yayımlanan "Bankalarca Kredilerin ve Diğer Alacakların Niteliklerinin Belirlenmesi ve Bunlar için Ayrılacak Karşılıklara İlişkin Usul ve Esaslar hakkında Yönetmelik" ve ilgili yönetmelikte 23 Ocak 2009 tarihinde yapılan değişiklik ile belirtilen asgari oranlardan az olmamak üzere özel karşılık ayırmaktadır. Banka sorunlu krediler haricinde yine aynı tebliğ ile tanımlanmış diğer kredi ve alacakları için de genel karşılık ayırmaktadır. Sorunlu hale gelen kredilerin faiz ve tahakkukları bilançodan silinmekte ve karşılık gideri gelir tablosuna yansıtılmaktadır. Aynı yıl içerisinde karşılık ayrılmış kredilerden tahsilat yapıldığında kredi ve diğer alacaklar değer düşüş karşılığı iptal edilmektedir.

d. Vadeye Kadar Elde Tutulacak Yatırımlar:

Vadeye kadar elde tutulacak finansal varlıklar, vadesine kadar saklama niyetiyle elde tutulan ve fonlama kabiliyeti de dahil olmak üzere vade sonuna kadar elde tutulabilmesi için gerekli koşulların sağlanmış olduğu, sabit veya belirlenebilir ödemeleri ile sabit vadesi bulunan ve banka kaynaklı krediler ve diğer alacaklar dışında kalan finansal varlıklardan oluşmaktadır. Vadeye kadar elde tutulacak menkul değerler, etkin faiz oranı yöntemi kullanılarak iskonto edilmiş değerleri ile değerlendirilmekte ve maliyet ile değerlendirilmiş tutar arasında oluşan faiz gelir tablosu ile ilişkilendirilmekte, söz konusu finansal varlıklar için varsa hesaplanan değer azalışı yine gelir tablosuna yansıtılmaktadır. Banka'nın önceden vadeye kadar elde tutulacak menkul değerler arasında sınıflandırdığı ancak, finansal varlıklardan ihmal edilebilecek bir oranı dışındaki bir tutarını vadesinden önce satışı söz konusu etmesi sebebiyle sınıflandırma esaslarına uymadığı için iki yıl boyunca bu sınıflandırmaya tabi tutulamayacak finansal varlıkları bulunmamaktadır. Banka'nın 31 Mart 2010 ve 31 Aralık 2009 tarihleri itibarıyla vadeye kadar elde tutulacak yatırımları bulunmamaktadır.

VIII. FİNANSAL VARLIKLARDA DEĞER DÜŞÜKLÜĞÜNE İLİŞKİN AÇIKLAMALAR:

Banka, her bilanço döneminde, bir finansal varlık veya finansal varlık grubunun değer düşüklüğüne uğradığına ilişkin ortada tarafsız göstergelerin bulunup bulunmadığı hususunu değerlendirir. Anılan türden bir göstergenin mevcut olması durumunda Banka ilgili değer düşüklüğü tutarını tespit eder. Bir finansal varlık veya finansal varlık grubu, yalnızca, ilgili varlığın ilk muhasebeleştirilmesinden sonra bir veya birden daha fazla olayın ("zarar/kayıp olayı") meydana geldiğine ve söz konusu zarar olayının (veya olaylarının) ilgili finansal varlığın veya varlık grubunun güvenilir bir biçimde tahmin edilebilen gelecekteki tahmini nakit akışları üzerindeki etkisi sonucunda değer düşüklüğüne uğradığına ilişkin tarafsız bir göstergenin bulunması durumunda değer düşüklüğüne uğrar ve değer düşüklüğü zararı oluşur. Kullanılan kredilerin tahsil edilemeyeceğine ilişkin bulguların varlığı halinde; 1 Kasım 2006 tarih 26333 sayılı Resmi Gazete'de yayımlanan "Bankalarca Kredilerin ve Diğer Alacakların Niteliklerinin Belirlenmesi ve Bunlar İçin Ayrılacak Karşılıklara İlişkin Usul ve Esaslar Hakkında Yönetmelik" çerçevesinde sınıflandırılan ilgili krediler için ayrılması gerekli özel ve genel karşılıklar ayrılmakta olup, ayrılan karşılıklar ilgili dönemin kar/zarar hesaplarına aktarılmaktadır.

IX. FİNANSAL ARAÇLARIN NETLEŞTİRİLMESİNE İLİŞKİN AÇIKLAMALAR:

Finansal varlık ve yükümlülüklerin yasal olarak netleştirilmesi mümkün ise ve Banka'nın varlık ve yükümlülüğü net tutarları üzerinden tahsil etme veya ödeme niyeti varsa bilançoda net tutarlarıyla gösterilmektedir.

X. SATIŞ VE GERİ ALIŞ ANLAŞMALARINI VE MENKUL DEĞERLERİN ÖDÜNÇ VERİLMESİ İŞLEMLERİNE İLİŞKİN AÇIKLAMALAR:

Repo işlemlerine konu olan finansal varlıklar, içinde buldukları portföye göre gerçeğe uygun değer farkı kâr veya zarara yansıtılan finansal varlıklar, satılmaya hazır finansal varlıklar olarak sınıflandırılmakta ve söz konusu portföyler ile aynı yöntemler ile değerlendirilmektedir. Repo işleminden sağlanan fonlar için etkin faiz oranı yöntemine göre faiz gider reeskontu hesaplanmakta ve gelir tablosuna kaydedilmektedir. 31 Mart 2010 tarihi itibarıyla Banka'nın gerçeğe uygun değer farkı kâr veya zarara yansıtılan finansal varlıklar portföyünde ve satılmaya hazır finansal varlıklar portföyü içerisinde yer alan herhangi bir finansal varlık repo işlemine konu edilmemiştir. Ters repo işlemleri bilançoda "Para Piyasaları - Ters Repo İşlemlerinden Alacaklar" başlığı altında muhasebeleştirilmektedir. Ters repo anlaşmaları ile belirlenen alım ve geri satım fiyatları arasındaki farkın döneme isabet eden kısmı için etkin faiz oranı yöntemine göre hesaplanan faiz gelir reeskontu gelir tablosuna yansıtılmaktadır. Banka'nın 31 Mart 2010 tarihi itibarıyla ters repo işlemi bulunmamaktadır. Banka'nın herhangi bir şekilde ödünce konu edilmiş menkul değeri bulunmamaktadır. 31 Mart 2010 tarihi itibarıyla Banka'nın bağlı ortaklığı HSBC Yatırım Menkul Değerler A.Ş. adına İMKB Tahvil Bono Piyasası teminatı olarak verdiği nominal 54.853 TL tutarında devlet tahvili bulunmaktadır.

XI. SATIŞ AMAÇLI ELDE TUTULAN VE DURDURULAN FAALİYETLERE İLİŞKİN DURAN VARLIKLAR İLE BU VARLIKLARA İLİŞKİN BORÇLAR HAKKINDA AÇIKLAMALAR:

Banka'nın durdurulan faaliyeti bulunmamaktadır. Satış amaçlı elde tutulan duran varlıklar, donuk alacaklardan dolayı edinilen maddi duran varlıklardan oluşmakta olup, finansal tablolarda 1 Kasım 2006 tarih ve 26333 sayılı Resmi Gazete'de yayımlanan "Bankaların Kıymetli Maden Alım Satımına ve Alacaklarından Dolayı Edindikleri Emtia ve Gayrimenkullerin Elden Çıkarılmasına İlişkin Usul ve Esaslar Hakkında Yönetmelik" hükümlerine uygun olarak kaydedilmektedir.

XII. ŞEREFİYE VE DİĞER MADDİ OLMAYAN DURAN VARLIKLARA İLİŞKİN AÇIKLAMALAR:

Banka'nın maddi olmayan duran varlıkları yazılım programları, şerefiye ve ilk tesis ve taazzuv giderlerinden oluşmaktadır. Tüm maddi olmayan duran varlıklar, "Maddi Olmayan Duran Varlıklar Standardı" ("TMS 38") uyarınca kayıtlara elde etme tutarları ve varlığın kullanılabilir hale getirilebilmesi için gerekli diğer doğrudan giderlerin ilavesi suretiyle bulunmuş maliyet bedelleri üzerinden alınmaktadır. Maddi olmayan duran varlıklar, bilançoda ilk kayıttan sonra, maliyet bedelinden birikmiş amortisman tutarları ve varsa birikmiş değer azalışları düşüldükten sonra kalan tutarları üzerinden gösterilmektedir. Maddi olmayan bir duran varlığın amortismanına tabi değeri, faydalı ömrüne sistemli bir biçimde dağıtılmaktadır. Maddi olmayan duran varlıkların maliyetleri 31 Aralık 2004 tarihinden önce aktife giren varlıklar için yüksek enflasyon döneminin sona erdiği tarih kabul edilen 31 Aralık 2004 tarihine kadar geçen süre dikkate alınıp enflasyon düzeltmesine tabi tutularak, daha sonraki girişler ise ilk alış bedelleri dikkate alınarak finansal tablolara yansıtılmaktadır. Banka, 2002 yılı içerisinde Benkar'ı satın almıştır. Benkar'ın 26 Aralık 2002 tarihinde Banka ile birleştirilmesi neticesinde oluşan şerefiye, tespit edilmiş olan 10 yıllık faydalı ömür ile bağlantılı olarak %10 amortisman oranı ve doğrusal amortisman yöntemi kullanılarak Ekim 2006 sonuna kadar itfa edilmeye devam edilmiştir.

**XII. ŞEREFİYE VE DİĞER MADDİ OLMAYAN DURAN VARLIKLARA İLİŞKİN AÇIKLAMALAR
(Devamı)**

BDDK tarafından 1 Kasım 2006 tarihli ve 26333 sayılı Resmî Gazete’de yayımlanan “Bankaların Muhasebe Uygulamalarına ve Belgelerin Saklanması İlişkin Usul ve Esaslar Hakkında Yönetmelik”in 4 üncü maddesi hükümleri ile finansal tabloların Türkiye Muhasebe Standartları’na dayanılarak hazırlanması uygulanmaya başlanmıştır. TMS 38’de öngörülen kriterler doğrultusunda tespit edilmiş olan 10 yıllık faydalı ömür ile bağlantılı olarak şerefiyeye ilişkin tahmini nakit akımları incelenmiş ve şerefiye için herhangi bir değer düşüklüğü karşılığı ayrılmasına gerek görülmemiştir. Diğer maddi olmayan duran varlıklar tahmini faydalı ömürleri esas alınarak %10 ile %33,3 oranlarında doğrusal amortisman yöntemi kullanılarak itfa edilmektedir.

XIII. MADDİ DURAN VARLIKLARA İLİŞKİN AÇIKLAMALAR:

Tüm maddi duran varlıklar, “Maddi Duran Varlıklar Standardı” (“TMS 16”) uyarınca kayıtlara elde etme tutarları ve varlığın kullanılabilir hale getirilebilmesi için gerekli diğer doğrudan giderlerin ilavesi suretiyle bulunmuş maliyet bedelleri üzerinden alınmaktadır. Maddi duran varlıklar, kayda alınmalarını izleyen dönemde maliyet bedelinden birikmiş amortismanların ve varsa birikmiş değer azalışlarının düşülmesinden sonra kalan tutarları üzerinden değerlendirilmiştir. Maddi duran varlıkların maliyetleri, 31 Aralık 2004 tarihinden önce aktife giren varlıklar için yüksek enflasyon döneminin sona erdiği tarih kabul edilen 31 Aralık 2004 tarihine kadar geçen süre dikkate alınıp enflasyon düzeltilmesine tabi tutularak, daha sonraki girişler ise ilk alış bedelleri dikkate alınarak finansal tablolara yansıtılmaktadır. Maddi duran varlıklar için varlıkların faydalı ömürlerine göre eşit tutarlı, doğrusal amortisman yöntemi kullanılarak; binalar %2, nakil araçları %20, mobilya %20, diğer maddi duran varlıklar %2 ile %25 arasında değişen oranlarla amortismanına tabi tutulmaktadır. Bilanço tarihi itibarıyla aktifte bir hesap döneminden daha az bir süre bulunan varlıklara ilişkin olarak, bir tam yıl için öngörülen amortisman tutarının, varlığın aktifte kalış süresiyle orantılanması suretiyle bulunan tutar kadar amortisman ayrılmaktadır. Maddi duran varlıkların elden çıkarılmasından kaynaklanan kâr veya zarar, net elden çıkarma hasılatı ile ilgili maddi duran varlığın net defter değerinin farkı olarak gelir tablosuna yansıtılmaktadır. Maddi duran varlığın onarım maliyetlerinden varlığın ekonomik ömrünü uzatıcı nitelikte olanlar aktifleştirilmekte, diğer onarım maliyetleri ise gider olarak kayıtlara yansıtılmaktadır. Maddi duran varlıklar üzerinde rehin, ipotek veya tedbir bulunmamaktadır.

XIV. KİRALAMA İŞLEMLERİNE İLİŞKİN AÇIKLAMALAR:

Banka, “Kiralama İşlemleri Standardı” (“TMS 17”) uyarınca finansal kiralama yoluyla elde ettiği sabit kıymetlerini “Gerçeğe uygun değeri ile kira ödemelerinin bugünkü değerinden düşük olanı”nı esas almak suretiyle kaydetmektedir. Finansal kiralama yoluyla edinilen sabit kıymetler maddi duran varlıklar içinde sınıflandırılmakta ve faydalı ömürleri esas alınmak suretiyle amortismanına tabi tutulmaktadır. Finansal kiralama yoluyla edinilen varlıkların değerinde bir azalma tespit edildiğinde değer düşüklüğü karşılığı ayrılmaktadır. Finansal kiralama sözleşmelerinden kaynaklanan borçlar, pasifte, finansal kiralama borçlarına kaydedilmektedir. Finansal kiralama ile ilgili faiz giderleri ve kur farkı giderleri gelir tablosuna yansıtılmaktadır. Banka “Kiralayan” olma sıfatıyla finansal kiralama işlemleri gerçekleştirmemektedir. Faaliyet kiralaması ile ilgili işlemler ilgili sözleşme hükümleri doğrultusunda ve tahakkuk esasına göre muhasebeleştirilmektedir.

XV. KARŞILIKLAR VE KOŞULLU VARLIK VE YÜKÜMLÜLÜKLERE İLİŞKİN AÇIKLAMALAR:

Banka, “Karşılıklar, Koşullu Borçlar ve Koşullu Varlıklara İlişkin Türkiye Muhasebe Standardı” (“TMS 37”) uyarınca koşullu yükümlülük ve varlıklarını değerlendirmektedir. Karşılıklar, bilanço tarihi itibarıyla belirlenmiş ve geçmişten kaynaklanan yasal veya yapısal bir yükümlülüğün bulunması, yükümlülük tutarı konusunda güvenilir bir tahminin yapılabilmesi durumunda muhasebeleştirilmektedir. Tutarın yeterince güvenilir olarak ölçülemediği ve yükümlülüğün yerine getirilmesi için Banka’dan kaynak çıkma ihtimalinin bulunmadığı durumlarda yükümlülük “koşullu” olarak kabul edilmekte ve dipnotlarda açıklanmaktadır.

XVI. ÇALIŞANLARIN HAKLARINA İLİŞKİN YÜKÜMLÜLÜKLERE İLİŞKİN AÇIKLAMALAR:

Kıdem tazminatı ve izin haklarına ilişkin yükümlülükler “Çalışanlara Sağlanan Faydalara İlişkin Türkiye Muhasebe Standardı” (“TMS 19”) hükümlerine göre muhasebeleştirilmektedir. Uygulamadaki mevcut kanunlara göre Banka, emeklilik veya istifa ve İş Kanunu’nda belirtilen davranışlar dışındaki sebeplerle iş akdi fesh edilen çalışanlara belirli bir toplu ödeme yapmakla yükümlüdür. Kıdem tazminatı karşılığı, tüm çalışanların Türk İş Kanunu uyarınca doğacak gelecekteki olası yükümlülük tutarlarının tahmini karşılığının net bugünkü değeri üzerinden hesaplanmış ve finansal tablolara yansıtılmıştır. Kıdem tazminatı hesaplamasında gelecekteki yükümlülük tutarlarının hesaplamasında yıllık maaş artışı olarak %4,8 kullanılmış ve gelecekteki tutarların bugüne indirgenmesinde iskonto oranı olarak yıllık %5,92 kullanılmıştır. Çalışanın Banka’da emekliliğe hak kazanma olasılığının hesaplamasında kullanılan çalışan devir hızı son sekiz yıllık fiili devir hızı olan %17’dir.

XVII. VERGİ UYGULAMALARINA İLİŞKİN AÇIKLAMALAR:

a. Cari Vergi Karşılığı:

21 Haziran 2006 tarih ve 26205 sayılı Resmî Gazete’de yayımlanarak yürürlüğe giren 5520 Sayılı Kurumlar Vergisi Kanunu’nun 32’nci maddesi uyarınca Kurumlar Vergisi oranı %20 olarak belirlenmiştir. Bu oran, kurumların ticari kazançına vergi yasaları gereğince indirimi kabul edilmeyen giderlerin ilave edilmesi, vergi yasalarında yer alan istisnaların (iştirak kazançları istisnası gibi) indirilmesi sonucu bulunacak vergi matrahına uygulanır. Kâr dağıtılmadığı takdirde başka bir vergi ödenmemektedir. Türkiye’deki bir işyeri ya da daimi temsilcisi aracılığı ile gelir elde eden kurumlar ile Türkiye’de yerleşik kurumlara ödenen kâr paylarından (temettüleri) stopaj yapılmaz. Türkiye’de bir işyeri ya da daimi temsilcisi aracılığı ile gelir elde eden dar mükellef kurumlar ile Türkiye’de yerleşik kurumlara yapılanlar dışındaki temettü ödemeleri ise %15 stopaja tabidir. Dar mükellef kurumlara ve gerçek kişilere yapılan kâr dağıtımlarına ilişkin stopaj oranlarının uygulanmasında, ilgili “Çifte Vergilendirmeyi Önleme Anlaşmaları”nda yer alan uygulamalar da göz önünde bulundurulur. Kârın sermayeye ilavesi kâr dağıtımı sayılmaz ve stopaj uygulanmaz.

Geçici vergiler o yıl kazançlarının tabi olduğu kurumlar vergisi oranında hesaplanarak ödenir. Yıl içinde ödenen geçici vergiler, o yılın yıllık kurumlar vergisi beyannamesi üzerinden hesaplanan kurumlar vergisine mahsup edilebilmektedir. Kurumlar vergisi beyannameleri hesap döneminin kapandığı ayı takip eden dördüncü ayın 25’inci günü akşamına kadar bağlı bulunulan vergi dairesine verilir.

Türk vergi mevzuatına göre beyanname üzerinde gösterilen mali zararlar, 5 yılı aşmamak kaydıyla dönem kurum kazancından indirilebilir. Ancak mali zararlar, geçmiş mali yıl kârlarından mahsup edilemez.

b. Ertelenmiş Vergi Varlığı / Yükümlülüğü:

Banka, bir varlığın veya yükümlülüğün defter değeri ile vergi mevzuatı uyarınca belirlenen vergiye esas değer arasında ortaya çıkan vergilendirilebilir geçici farklar için “Gelir Vergilerine İlişkin Türkiye Muhasebe Standardı” (“TMS 12”) hükümlerine uygun olarak ertelenmiş vergi aktifi veya yükümlülüğü hesaplamakta ve kayıtlarına yansıtılmaktadır. Ertelenmiş vergi hesaplanmasında yürürlükteki vergi mevzuatı uyarınca bilanço tarihi itibarıyla geçerli bulunan yasal vergi oranları kullanılmaktadır. Ertelenmiş vergi yükümlülüğü, ihtiyatlılık prensibi çerçevesinde vergilendirilebilir geçici farkların tümü için hesaplanırken, indirilebilir geçici farklardan oluşan ertelenmiş vergi varlıkları, gelecekte vergiye tabi kâr elde etmek suretiyle bu farklardan yararlanmanın kuvvetle muhtemel olması şartıyla hesaplanmaktadır. Hesaplanan ertelenmiş vergi alacakları ile ertelenmiş vergi borçları “TMS 12”ye uygun olarak finansal tablolarda netleştirilerek gösterilmektedir.

c. Transfer Fiyatlandırması:

Kurumlar Vergisi Kanunu’nun 13’üncü maddesinin transfer fiyatlandırması yoluyla “örtülü kazanç dağıtımı” başlığı altında transfer fiyatlandırması konusu işlenmekte olup; 18 Kasım 2007 tarihinde yayımlanan “Transfer Fiyatlandırması Yoluyla Örtülü Kazanç Dağıtımı Hakkında Genel Tebliğ”i bu konu hakkında uygulamadaki detayları belirlemiştir. İlgili tebliğe göre, eğer vergi mükellefleri ilgili kuruluşlarla (kişilerle), fiyatlandırmaları emsallere uygunluk ilkesi çerçevesinde yapılmayan ürün, hizmet veya mal alım ve satım işlemlerine giriyorlarsa, ilgili kârlar transfer fiyatlaması yoluyla örtülü bir şekilde dağıtıldığı kanaatine varılacaktır. Bu tarz transfer fiyatlaması yoluyla örtülü kâr dağıtımları kurumlar vergisi açısından vergi matrahından indirilemeyecektir. Söz konusu tebliğin “7.1 Yıllık Belgelendirme” bölümünde öngörüldüğü üzere kurumlar vergi mükelleflerinin, ilişkili kişilerle bir hesap dönemi içinde yaptıkları mal veya hizmet alım ya da satım işlemleri ile ilgili olarak “Transfer Fiyatlandırması, Kontrol Edilen Yabancı Kurum ve Örtülü Sermayeye İlişkin Formu” doldurmaları ve Kurumlar Vergisi beyannamesi ekinde, bağlı bulunulan vergi dairesine göndermeleri gerekmektedir. Banka, ilgili formu doldurup vergi dairesine süresinde sunmaktadır.

XVIII. BORÇLANMALARA İLİŞKİN İLAVE AÇIKLAMALAR:

Borçlanmayı temsil eden araçlar; işlem tarihinde elde etme maliyeti ile kayda alınmakta, iskonto edilmiş değerleri üzerinden izlenmektedir. İlişikteki finansal tablolarda, yabancı para borçlanma araçları Banka’nın dönem sonu döviz alış kuru ile değerlemeye tabi tutulmuş, borçlanma tutarlarına ilişkin döneme isabet eden faiz gideri tutarları finansal tablolara yansıtılmıştır. 31 Mart 2010 tarihi itibarıyla, Banka’nın ihraç ettiği borçlanmayı temsil eden menkul değerleri bulunmamaktadır. 31 Mart 2010 tarihi itibarıyla, Banka’nın ihraç edilmiş hisse senedine dönüştürülebilir tahvil bakiyesi bulunmamaktadır.

HSBC BANK A.Ş.

**31 MART 2010 TARİHİ İTİBARIYLA KONSOLİDE OLMAYAN
FİNANSAL TABLOLARA İLİŞKİN AÇIKLAMA VE DİPNOTLAR**

(Tutarlar aksi belirtilmedikçe Bin Türk Lirası (“TL”) olarak ifade edilmiştir.)

XIX. İHRAÇ EDİLEN HİSSE SENETLERİNE İLİŞKİN AÇIKLAMALAR:

Banka'nın ihraç edilen hisse senedi bulunmamaktadır.

XX. AVAL VE KABULLERE İLİŞKİN AÇIKLAMALAR:

Aval ve kabuller, müşterilerin ödemeleri ile eşzamanlı olarak gerçekleştirilmekte, olası borç ve taahhütler olarak bilanço dışı işlemlerde gösterilmektedir.

XXI. DEVLET TEŞVİKLERİNE İLİŞKİN AÇIKLAMALAR:

Banka'nın 31 Mart 2010 ve 31 Aralık 2009 tarihleri itibarıyla herhangi bir devlet teşviği ve yardımı bulunmamaktadır.

XXII. RAPORLAMANIN BÖLÜMLEMEYE GÖRE YAPILMASINA İLİŞKİN AÇIKLAMALAR:

Raporlamanın bölümlenmeye göre yapılmasına ilişkin açıklamalar Dördüncü Bölüm X no'lu dipnotta açıklanmaktadır.

XXIII. KÂR YEDEKLERİ VE KÂRIN DAĞITILMASINA İLİŞKİN AÇIKLAMALAR:

Banka'nın Olağan Genel Kurul Toplantısı 26 Mart 2010 tarihinde yapılmıştır. Olağan Genel Kurul Toplantısı'nda Bankacılık Düzenleme ve Denetleme Kurumu'ndan alınan 16 Mart 2010 tarih ve 5471 sayılı yazı ile iletilen olumlu görüş çerçevesinde 31 Aralık 2009 finansal tablolarında yer alan vergi sonrası net 246.323 TL dönem kârından yasal yedekler ve birinci temettü ayrılmasına, net 31.406 TL'nin 31 Aralık 2010 tarihine kadar ortaklara dağıtılmasına, geri kalan tutarın olağanüstü yedekler hesabına aktarılmasına karar verilmiştir.

XXIV. EMANETTEKİ MENKUL KIYMETLERE İLİŞKİN AÇIKLAMALAR:

Banka tarafından müşteriler adına saklanan menkul kıymetler Banka'nın mülkiyetinde olmadığı için bilançoda yer almamaktadır. 31 Mart 2010 tarihi itibarıyla bilanço dışı yükümlülükler içerisinde yer alan emanete alınan menkul değerler içerisinde, yatırım fonları payları adet olarak yer almaktadır.

XXV. NAKİT VE NAKDE EŞDEĞER VARLIKLARA İLİŞKİN AÇIKLAMALAR:

Nakit akış tablolarının hazırlanmasına esas olan “Nakit” kasa, efektif deposu, yoldaki paralar ve satın alınan banka çekleri ile T.C. Merkez Bankası dahil bankalardaki vadesiz mevduat olarak, “Nakde eşdeğer varlık” ise orjinal vadesi üç aydan kısa olan bankalararası para piyasası plasmanları, zorunlu karşılık ortalama hesaplar ve bankalardaki vadeli depolar ile menkul kıymetlere yapılan yatırımlar olarak tanımlanmaktadır.

XXVI. SINIFLANDIRMALARA İLİŞKİN AÇIKLAMALAR:

31 Mart 2010 tarihli finansal tabloların sunumu ile uygunluk sağlaması açısından karşılaştırmalı bilgilerin bazılarının yeniden sınıflandırılması dışında önceki dönem finansal tablolarında herhangi bir düzeltme bulunmamaktadır.

XXVII. DİĞER HUSUSLARA İLİŞKİN AÇIKLAMALAR:

31 Mart 2010 tarihi itibarıyla 88.130 TL (31 Aralık 2009: 86.372 TL) tutarındaki “Cari Vergi Varlığı” içindeki Peşin Ödenmiş Vergiler “Cari Vergi Borcu” kalemiyle netleştirilerek gösterilmektedir.

DÖRDÜNCÜ BÖLÜM

MALİ BÜNYEYE İLİŞKİN BİLGİLER

I. SERMAYE YETERLİLİĞİ STANDART ORANINA İLİŞKİN AÇIKLAMALAR:

a. 31 Mart 2010 tarihi itibarıyla, Banka'nın sermaye yeterliliği standart oranı % 16,89 (31 Aralık 2009: % 17,32) olarak hesaplanmıştır. Bu oran ilgili mevzuatta belirlenen asgari oranın üzerindedir.

b. Sermaye yeterliliği standart oranının tespitinde kullanılan risk ölçüm yöntemleri:

Sermaye yeterliliği standart oranı, 1 Kasım 2006 tarih ve 26333 sayılı Resmi Gazete'de yayımlanan “Bankaların Sermaye Yeterliliğinin Ölçülmesine ve Değerlendirilmesine İlişkin Yönetmelik” ve “Bankaların Özkaynaklarına İlişkin Yönetmelik” esaslarına göre hesaplanmaktadır. Piyasa riski hesaplamasında risk ölçüm yöntemlerinden “standart metod”, operasyonel risk hesaplamasında “temel gösterge metod”u kullanılmaktadır.

c. Sermaye yeterliliği standart oranına ilişkin bilgiler:

	Risk Ağırlıkları					
	% 0	% 20	% 50	% 100	% 150	% 200
Kredi Riskine Esas Tutar						
Bilanço Kalemleri (Net)	2.520.997	306.958	2.367.619	6.865.532	73.935	1.829
Nakit Değerler	203.762	3	-	-	-	-
Vadesi Gelmiş Menkul Değerler	-	-	-	-	-	-
T. C. Merkez Bankası	67	-	-	-	-	-
Yurtiçi, Yurtdışı Bankalar, Yurtdışı Merkez ve Şubeler	-	304.289	-	56.236	-	-
Para Piyasalarından Alacaklar	1.430.474	-	-	-	-	-
Ters Repo İşlemlerinden Alacaklar	-	-	-	-	-	-
Zorunlu Karşılıklar	334.359	-	-	-	-	-
Krediler (*)	428.043	2.601	2.329.439	6.096.096	73.935	1.829
Tasfiye Olunacak Alacaklar (Net)	-	-	-	250.308	-	-
Kiralama İşlemlerinden Alacaklar	-	-	-	-	-	-
Satılmaya Hazır Finansal Varlıklar (**)	-	-	-	2.000	-	-
Vadeye Kadar Elde Tutulacak Yatırımlar	-	-	-	-	-	-
Aktiflerimizin Vadeli Satışından Alacaklar	-	-	-	-	-	-
Muhtelif Alacaklar	6.969	-	-	53.368	-	-
Faiz ve Gelir Tahakkuk ve Reeskontları	10.944	65	38.180	110.691	-	-
İştirak, Bağlı Ortaklık ve Birlikte Kontrol Edilen Ortaklıklar (İş Ortaklıkları) (Net)	-	-	-	35.023	-	-
Maddi Duran Varlıklar	-	-	-	115.040	-	-
Diğer Aktifler	106.379	-	-	146.770	-	-
Nazım Kalemler	29.882	210.463	13.031	2.663.575	-	-
Gayrinakdi Krediler ve Taahhütler	29.882	31.963	13.031	2.623.651	-	-
Türev Finansal Araçlar	-	178.500	-	39.924	-	-
Risk Ağırlığı Verilmemiş Hesaplar	-	-	-	-	-	-
Toplam Risk Ağırlıklı Varlıklar	2.550.879	517.421	2.380.650	9.529.107	73.935	1.829

(*) Krediler 190.230 TL tutarında faktoring alacaklarını da içermektedir.

(**) Kredi Garanti Fonu'na ait tutar sermayede payı temsil eden menkul değer olup satılmaya hazır finansal varlıklar içerisinde sınıflandırılmıştır.

HSBC BANK A.Ş.**31 MART 2010 TARİHİ İTİBARIYLA KONSOLİDE OLMAYAN
FİNANSAL TABLOLARA İLİŞKİN AÇIKLAMA VE DİPNOTLAR**

(Tutarlar aksi belirtilmedikçe Bin Türk Lirası ("TL") olarak ifade edilmiştir.)

I. SERMAYE YETERLİLİĞİ STANDART ORANINA İLİŞKİN AÇIKLAMALAR (Devamı)**d. Konsolide olmayan sermaye yeterliliği standart oranına ilişkin özet bilgiler:**

	Cari Dönem 31 Mart 2010	Önceki Dönem 31 Aralık 2009
Kredi Riskine Esas Tutar (KRET)	10.937.477	10.594.880
Piyasa Riskine Esas Tutar (PRET)	338.450	367.013
Operasyonel Riske Esas Tutar (ORET)	2.695.583	2.314.533
Özkaynak	2.360.355	2.300.008
Özkaynak/(KRET+PRET+ORET) *100	16,89	17,32

e. Özkaynak kalemlerine ilişkin bilgiler:

	Cari Dönem 31 Mart 2010	Önceki Dönem 31 Aralık 2009
ANA SERMAYE		
Ödenmiş Sermaye	652.290	652.290
Nominal Sermaye	652.290	652.290
Sermaye Taahhütleri (-)	-	-
Ödenmiş Sermaye Enflasyon Düzeltme Farkı	272.693	272.693
Hisse Senedi İhraç Primleri	-	-
Hisse Senedi İptal Kârları	-	-
Yasal Yedekler	149.450	136.700
I. Tertip Kanuni Yedek Akçe (TTK 466/1)	104.386	92.069
II. Tertip Kanuni Yedek Akçe (TTK 466/2)	45.064	44.631
Özel Kanunlar Gereği Ayrılan Yedek Akçe	-	-
Statü Yedekleri	-	-
Olağanüstü Yedekler	1.312.011	1.115.385
Genel Kurul Kararı Uyarınca Ayrılan Yedek Akçe	1.312.011	1.115.385
Dağıtılmamış Kârlar	-	-
Birikmiş Zararlar	-	-
Yabancı Para Sermaye Kur Farkı	-	-
Yasal Yedek, Statü Yedekleri ve Olağanüstü Yedeklerin Enflasyona Göre Düzeltme Farkı	-	-
Kâr	110.849	246.323
Net Dönem Kârı	110.849	246.323
Geçmiş Yıllar Kârı	-	-
Muhtemel Riskler İçin A. Serb. Karşılıkların Ana Sermayenin % 25'ine Kadar Olan Kısmı	-	-
İştirak ve Bağlı Ortaklık Hisseleri ile Gayrimenkul Satış Kazançları	-	-
Birincil Sermaye Benzeri Borçların Ana Sermayenin % 15'ine Kadar Olan Kısmı	-	-
Zararın Yedek Akçelerle Karşılanamayan Kısmı (-)	-	-
Net Dönem Zararı	-	-
Geçmiş Yıllar Zararı	-	-
Özel Maliyet Bedelleri (-)	87.412	95.830
Peşin Ödenmiş Giderler (-)	53.161	36.819
Maddi Olmayan Duran Varlıklar (-)	100.239	102.424
Ana Sermayenin % 10'unu Aşan Ertelenmiş Vergi Varlığı Tutarı (-)	-	-
Kanunun 56 ncı maddesinin Üçüncü Fıkrasındaki Aşım Tutarı (-)	-	-

HSBC BANK A.Ş.**31 MART 2010 TARİHİ İTİBARIYLA KONSOLİDE OLMAYAN
FİNANSAL TABLOLARA İLİŞKİN AÇIKLAMA VE DİPNOTLAR**

(Tutarlar aksi belirtilmedikçe Bin Türk Lirası ("TL") olarak ifade edilmiştir.)

I. SERMAYE YETERLİLİĞİ STANDART ORANINA İLİŞKİN AÇIKLAMALAR (Devamı)

Ana Sermaye Toplamı	2.256.481	2.188.318
	Cari Dönem 31 Mart 2010	Önceki Dönem 31 Aralık 2009
KATKI SERMAYE		
Genel Karşılıklar	75.356	80.183
Menkuller Yeniden Değerleme Değer Artışı Tutarının % 45'i	-	-
Gayrimenkuller Yeniden Değerleme Değer Artışı Tutarının % 45'i	-	-
İştirakler, Bağlı Ortaklıklar ve Birlikte Kontrol Edilen Ortaklıklar (İş Ortaklıkları) ve Bedelsiz Hisseleri	-	-
Birincil Sermaye Benzeri Borçların Ana Sermaye Hesaplamasında Dikkate Alınmayan Kısmı	-	-
İkincil Sermaye Benzeri Borçlar	-	-
Menkul Değerler Değer Artış Fonu Tutarının % 45'i	28.737	31.782
İştirakler ve Bağlı Ortaklıklardan	-	-
Satılmaya Hazır Finansal Varlıklardan	28.737	31.782
Sermaye Yedeklerinin, Kâr Yedeklerinin ve Geçmiş Yıllar K/Z'nin Enflasyona Göre Düzeltme Farkları (Yasal Yedek, Statü Yedekleri ve Olağanüstü Yedeklerin Enflasyona Göre Düzeltme Farkı hariç)	-	-
Katkı Sermaye Toplamı	104.093	111.965
ÜÇÜNCÜ KUŞAK SERMAYE	-	-
SERMAYE	2.360.574	2.300.283
SERMAYEDEN İNDİRİLEN DEĞERLER	219	275
Sermayesinin Yüzde On ve Daha Fazlasına Sahip Olunan Bankalar ile Finansal Kuruluşlardan (Yurt İçi, Yurt Dışı) Konsolide Edilmeyenlerdeki Ortaklık Payları	-	-
Sermayesinin Yüzde Onundan Azına Sahip Olunan Bankalar ile Finansal Kuruluşlardaki (Yurt İçi, Yurt Dışı) Bankanın Ana Sermaye ve Katkı Sermaye Toplamının Yüzde On ve Daha Fazlasını Aşan Tutardaki Ortaklık Payları Toplamı	-	-
Bankalara, Finansal Kuruluşlara (Yurt İçi, Yurt Dışı) veya Nitelikli Pay Sahiplerine Kullanılan İkincil Sermaye Benzeri Borç Niteliğini Haiz Krediler ile Bunlardan Satın Alınan Birincil veya İkincil Sermaye Benzeri Borç Niteliğini Haiz Borçlanma Araçları	-	-
Kanunun 50 ve 51'inci Maddeleri Hükümlerine Aykırı Olarak Kullanılan Krediler	-	-
Bankaların, Gayrimenkullerinin Net Defter Değerleri Toplamının Özkaynaklarının Yüzde Ellisini Aşan Kısmı İle Alacaklarından Dolayı Edinmek Zorunda Kaldıkları ve Kanunun 57'nci Maddesi Uyarınca Elden Çıkarılması Gereken Emtia ve Gayrimenkullerden Edinim Tarihinden İtibaren Beş Yıl Geçmesine Rağmen Elden Çıkarılmayanların Net Defter Değerleri	219	275
Diğer	-	-
Toplam Özkaynak	2.360.355	2.300.008

Banka'nın menkul değerler portföyünün %10'undan fazlası satılmaya hazır menkul değerlerden oluşmaktadır.
Banka, satılmaya hazır menkul kıymetleri için piyasa riski hesaplamaktadır.

II. KREDİ RİSKİNE İLİŞKİN AÇIKLAMALAR:

- a. Kredi borçluları, coğrafi bölgesi, grubu veya sektörü ile ilgili olarak herhangi bir risk sınırlamasına tabi tutulmamakla birlikte, sektör yoğunlaşmalarının kabul edilebilir sınırlar dahilinde olmasına özen gösterilmekte ve tüm bankacılık faaliyetlerinde HSBC Grubu standartları ve mevzuata uyum gereği uluslararası kara listelere adı karışmış kişi ve kurumlar ile çalışmamak prensibi ile hareket edilmektedir.
- HSBC Grubu standartlarına göre tüm bankacılık işlemlerinde yetki onay ve kontrol mekanizması ile sistemsel limit / risk kontrolü mevcuttur. Kredi limit tahsis ve kullanılması, vadeli işlem ve diğer türev ürünler ile ilgili işlemlerde, müşterilerin günlük nakit finansmanı limit ve risklerinin işlem aşamalarında yetki onay limitlerine bağlı olarak yönetim kademelerinin onay aşamalarından geçmektedir. Günlük olarak yapılan bilanço içi ve dışı işlemlerle ilgili olarak risk limitleri ve dağılımları ile risk yoğunlaşması, günlük olarak müşteri bazında ve bankaların hazine bölümü yetkilileri bazında izlenmektedir.
- b. Uluslararası bankacılık piyasasında aktif bir katılımcı olarak diğer finansal kurumların finansal faaliyetleri ile birlikte değerlendirildiğinde önemli ölçüde kredi riski yoğunluğuna sahip olunmadığı düşünülmektedir.
- c. Bankaca üstlenilen kredi riski için ayrılan genel karşılık tutarı 75.356 TL'dir (31 Aralık 2009: 80.183 TL).

III. PİYASA RİSKİNE İLİŞKİN AÇIKLAMALAR:

- a. **Banka'nın finansal risk yönetimi amaçları çerçevesinde piyasa riskinden korunmak amacıyla önlem alıp almadığı, piyasa riskine maruz kalınması nedeniyle banka yönetim kurulunun risk yönetimine ilişkin olarak almış olduğu önlemler, piyasa riskinin ölçümünde kullanılan yöntemler ile piyasa riski ölçümlerinin arahkları:**

Banka, piyasa riskinin yönetimi ve kontrolünde bağlı bulunduğu grup paralelinde gelişmiş yöntemleri günlük olarak uygulamaktadır. Piyasa riskinin ölçümünde ve limit belirlemede tarihsel benzetim yöntemiyle Riske Maruz Değer yaklaşımı kullanılmaktadır. Piyasa riskine tabi olan portföylerde ürün ve portföy bazında faiz oranı, kur ve hisse senedi fiyat risklerine ilişkin günlük ve aylık azami zarar limitleri, Riske Maruz Değer limitleri, vade limitleri ve büyüklük limitleri uygulanmaktadır. Limit kullanımları gün içinde çeşitli kontrol noktaları vasıtasıyla izlenmekte ve üst yönetime raporlanmaktadır. Risk izleme ve kontrol faaliyetleri bağımsız birimler tarafından yürütülmektedir.

Faize duyarlı aktif ve pasiflerin, faiz oranlarındaki değişkenliğine olan hassasiyeti "Bugünkü Değer Baz Puan" yöntemiyle analiz edilmekte ve ilgili limitler doğrultusunda faiz riski yönetilmektedir.

Piyasa riskinin kontrolünün yanında izlenmesi ve yönetimine ilişkin, ürün ve portföyler bazında çeşitli verim eğrileri senaryoları, stres senaryoları, likidite, gap (boşluk) ve volatilité analizleri yapılmaktadır. Bu analizler vasıtasıyla, hedeflenen kârlılığa ilişkin, olası risklere hazır olunması ve hızlı karar alınabilmesi amaçlanmaktadır.

Yapılan analizler, limit kullanım ve kontrolleri haftalık olarak Aktif-Pasif Komitesi toplantılarında tartışılmakta ve gerekli kararlar alınmaktadır.

- b. **Piyasa riskine ilişkin bilgiler:**

	Tutar
(I) Genel Piyasa Riski İçin Hesaplanan Sermaye Yükümlülüğü - Standart Metot	18.812
(II) Spesifik Risk İçin Hesaplanan Sermaye Yükümlülüğü - Standart Metot	1.361
(III) Kur Riski İçin Hesaplanan Sermaye Yükümlülüğü - Standart Metot	6.848
(IV) Emtia Riski İçin Hesaplanan Sermaye Yükümlülüğü - Standart Metot	-
(V) Takas Riski İçin Hesaplanan Sermaye Yükümlülüğü - Standart Metot	-
(VI) Opsiyonlardan Kaynaklanan Piyasa Riski İçin Hesaplanan Sermaye Yükümlülüğü - Standart Metot	55
(VII) Risk Ölçüm Modeli Kullanan Bankalarda Piyasa Riski İçin Hesaplanan Sermaye Yükümlülüğü	-
(VIII) Piyasa Riski İçin Hesaplanan Toplam Sermaye Yükümlülüğü (I+II+III+IV+V+VI)	27.076
(IX) Piyasa Riskine Esas Tutar (12,5 x VIII) ya da (12,5 x VII)	338.450

- c. **Dönem içerisinde ay sonları itibarıyla hesaplanan konsolide olmayan piyasa riskine ilişkin ortalama piyasa riski tablosu:**

Ara dönem finansal tablo açıklamalarına tabi değildir.

IV. OPERASYONEL RİSKE İLİŞKİN AÇIKLAMALAR:

Banka, operasyonel risklerin takibini faaliyet alanları bazında sürdürmekte ve kayıp veritabanı oluşturmaktadır. Operasyonel risklerle ilgili raporlama düzeneği oluşturulmuş ve iş birimleri gerçekleşen ya da fark edilip düzeltilen olası kayıplarla ilgili raporlama kavramını benimsemiştir. Bu nedenle anahtar risk göstergeleri oluşturulmakta ve süreçlerle ilgili yeni kontrol noktaları belirlenebilmektedir.

Basel II kapsamında sermaye yeterliliği standart oranına ilişkin hesaplama tablosuna operasyonel riskin dahil edilmesi 30 Haziran 2007 tarihi itibarıyla başlamış olup Banka, "temel gösterge" yaklaşımıyla hesaplama yapmıştır. Operasyonel riske esas tutar, 1 Kasım 2006 tarih ve 26333 sayılı Resmi Gazete'de yayımlanan "Bankaların Sermaye Yeterliliğinin Ölçülmesi ve Değerlendirilmesine İlişkin Yönetmelik" in 1 Haziran 2007 tarihi itibarıyla yürürlüğe giren 4 üncü bölümü "Operasyonel Riske Esas Tutarın Hesaplanması" uyarınca Banka'nın son 3 yılına ait 2009, 2008 ve 2007 hesap dönemlerinin brüt gelirleri kullanılmak suretiyle hesaplanmıştır. Bu bölümün I no'lu dipnotunda belirtilen "sermaye yeterliliği standart oranı" kapsamındaki operasyonel riskin hesaplanmasında kullanılan 2.695.583 TL operasyonel riske ait risk ağırlıklı aktifler rakamını temsil etmekte ve %8'ine isabet eden bölümü olan 215.647 TL, operasyonel riske ait asgari sermaye gerekliliğini ifade etmektedir.

Banka, operasyonel riskin hesaplanmasında faaliyet kolları kârlılığını baz alan standart yöntemini uygulamayı planlamaktadır. Bunun yanında gelecekte de gelişmiş yöntemlerin kullanılmasına imkan tanıyacak operasyonel zararların kaydı, operasyonel zarar veri tabanında Basel II kriterlerine uygun olarak tutulmaktadır.

V. KUR RİSKİNE İLİŞKİN AÇIKLAMALAR:

a. Banka'nın maruz kaldığı kur riski, bu durumun etkilerinin tahmin edilmesi, Banka Yönetim Kurulu'nun günlük olarak izlenen pozisyonlar için belirlediği limitler:

Banka, yabancı para yönetiminde son derece titiz davranmakta, genellikle açık pozisyon almamaya özen göstererek kur riskini düzenlemektedir. Banka, yabancı para pozisyonlarının düzenlenmesinde gerek yasal sınırlamalar gerekse Banka Yönetim Kurulu'nun belirlediği limitler çerçevesinde hareket etmektedir.

b. Önemli olması durumunda yabancı para cinsinden borçlanma araçlarının ve net yabancı para yatırımlarının riskten korunma amaçlı türev araçları ile korunmasının boyutu:

Banka, genel ilke olarak döviz pozisyonu taşımamakta ve yabancı para pozisyonlarını türev ürünlerle dengelemektedir. Döviz alış kurları önemli döviz cinsleri için aşağıdaki tabloda gösterilmektedir.

c. Yabancı para risk yönetim politikası:

Yabancı para risk yönetim politikaları birinci bentte açıklanmıştır.

d. Banka'nın finansal tablo tarihi ile bu tarihten geriye doğru son beş iş günü kamuya duyurulan cari döviz alış kurları:

Bilanço tarihindeki ve bundan önceki son beş iş günü itibarıyla Banka tarafından ilan edilen ABD Doları, Avro ve Yen gişe döviz alış kurlarının dökümü aşağıdaki gibidir :

	ABD Doları (\$)	Avro (€)	Yen
Bilanço Tarihindeki			
Banka Değerleme Kuru	1,52370 TL	2,05859 TL	0,01639 TL
Gişe Döviz Alış Kuru	1,49750 TL	2,02130 TL	0,01602 TL
Bilanço Tarihinden Önceki			
1. Günün Cari Döviz Alış Kuru	1,50750 TL	2,02150 TL	0,01621 TL
2. Günün Cari Döviz Alış Kuru	1,50500 TL	2,02700 TL	0,01630 TL
3. Günün Cari Döviz Alış Kuru	1,51150 TL	2,02610 TL	0,01632 TL
4. Günün Cari Döviz Alış Kuru	1,51000 TL	2,00850 TL	0,01630 TL
5. Günün Cari Döviz Alış Kuru	1,52000 TL	2,02700 TL	0,01654 TL

HSBC BANK A.Ş.**31 MART 2010 TARİHİ İTİBARIYLA KONSOLİDE OLMAYAN
FİNANSAL TABLOLARA İLİŞKİN AÇIKLAMA VE DİPNOTLAR**

(Tutarlar aksi belirtilmedikçe Bin Türk Lirası ("TL") olarak ifade edilmiştir.)

V. KUR RİSKİNE İLİŞKİN AÇIKLAMALAR (Devamı)**e. Banka'nın cari döviz alış kurunun finansal tablo tarihinden geriye doğru son otuz günlük basit aritmetik ortalama değeri:**

2010 yılı Mart ayı basit aritmetik ortalama ile ABD Doları döviz alış kuru 1,53466 TL, Avro döviz alış kuru 2,08201 TL ve Yen döviz alış kuru 0,01690 TL'dir.

f. Banka'nın kur riskine ilişkin bilgiler: (Bin TL)

Cari Dönem-31 Mart 2010	AVRO	ABD Doları	Yen	Diğer YP	Toplam
Varlıklar					
Nakit Değerler ve Merkez Bankası	24.427	312.795	947	37.291	375.460
Bankalar	25.266	238.682	1	61.840	325.789
Gerçeğe Uygun Değer Farkı Kâr / Zarara Yansıtılan					
Finansal Varlıklar (Net)	3.619	11.101	-	3.862	18.582
Para Piyasalarından Alacaklar	-	30.485	-	-	30.485
Satılmaya Hazır Finansal Varlıklar (Net)	-	368.575	-	-	368.575
Krediler (*)	597.121	1.272.750	10.037	38.286	1.918.194
İştirak, Bağlı Ortaklık ve Birlikte Kontrol Edilen					
Ortaklıklar (İş Ortaklıkları)	-	-	-	-	-
Vadeye Kadar Elde Tutulacak Yatırımlar (Net)	-	-	-	-	-
Riskten Korunma Amaçlı Türev Finansal Varlıklar	-	-	-	-	-
Maddi Duran Varlıklar (Net)	-	5	-	-	5
Maddi Olmayan Duran Varlıklar (Net)	-	-	-	-	-
Diğer Varlıklar (**)	3.494	53.766	2	10.646	67.908
Toplam Varlıklar	653.927	2.288.159	10.987	151.925	3.104.998
Yükümlülükler					
Bankalar Mevduatı	107	3.951	1	11	4.070
Döviz Tevdiat Hesabı	1.785.103	2.216.813	3.976	494.079	4.499.971
Para Piyasalarına Borçlar	-	-	-	-	-
Alınan Krediler	5.803	368.963	-	-	374.766
İhraç Edilen Menkul Kıymetler (Net)	-	-	-	-	-
Muhtelif Borçlar	550	147.198	-	37	147.785
Riskten Korunma Amaçlı Türev Finansal Borçlar	-	-	-	-	-
Diğer Yükümlülükler	14.766	30.205	26	5.723	50.720
Toplam Yükümlülükler	1.806.329	2.767.130	4.003	499.850	5.077.312
Net Bilanço Pozisyonu	(1.152.402)	(478.971)	6.984	(347.925)	(1.972.314)
Net Nazım Hesap Pozisyonu (**)	1.125.175	684.087	(7.199)	344.873	2.146.936
Türev Finansal Araçlardan Alacaklar	2.034.391	4.033.451	21.454	500.416	6.589.712
Türev Finansal Araçlardan Borçlar	909.216	3.349.364	28.653	155.543	4.442.776
Gayrinakdi Krediler	167.288	1.039.052	80.862	17.857	1.305.059
Önceki Dönem - 31 Aralık 2009					
Toplam Varlıklar	904.359	2.813.545	11.850	222.723	3.953.776
Toplam Yükümlülükler	1.614.227	3.056.800	3.192	472.432	5.146.651
Net Bilanço Pozisyonu	(709.868)	(243.255)	8.658	(249.709)	(1.192.875)
Net Nazım Hesap Pozisyonu (**)	717.852	222.963	(8.953)	250.207	1.182.069
Türev Finansal Araçlardan Alacaklar	1.133.577	3.493.007	29.859	478.440	5.134.883
Türev Finansal Araçlardan Borçlar	415.725	3.270.044	38.812	228.233	3.952.814
Gayrinakdi Krediler	185.597	890.218	153.667	22.348	1.251.830

(*) 31 Mart 2010 tarihi itibarıyla 842.812 TL tutarında döviz endeksli kredi (31 Aralık 2009: 790.912 TL) ve 37.977 TL tutarında yabancı para faktoring alacaklarını (31 Aralık 2009: 26.618 TL) içermektedir.

(**) 31 Mart 2010 tarihi itibarıyla diğer varlıklar içerisinde 921 TL (31 Aralık 2009: 1.299 TL) tutarında peşin ödenmiş giderler hesaplamaya dahil edilmemiştir.

HSBC BANK A.Ş.

31 MART 2010 TARİHİ İTİBARIYLA KONSOLİDE OLMAYAN FİNANSAL TABLOLARA İLİŞKİN AÇIKLAMA VE DİPNOTLAR

(Tutarlar aksi belirtilmedikçe Bin Türk Lirası ("TL") olarak ifade edilmiştir.)

V. KUR RİSKİNE İLİŞKİN AÇIKLAMALAR (Devamı)

Alım satım amaçlı türev finansal varlıklar altında gösterilen 20.543 TL (31 Aralık 2009: 53.375 TL) tutarında yabancı para alım işlemleri gerçeğe uygun değer farkı ile alım satım amaçlı türev finansal borçlar altında gösterilen 14.583 TL (31 Aralık 2009: 56.960 TL) tutarında para satım işlemleri gerçeğe uygun değer farkı söz konusu işlemlerin nominal tutarları türev finansal alacaklar ve borçlar altında gösterildiği ve bilanço dışı pozisyona yansıtıldığı için bilanço içi pozisyona dahil edilmemektedir.

31 Mart 2010 ve 31 Aralık 2009 tarihleri itibarıyla Banka'nın sahip olduğu döviz pozisyonunun TL'nin yabancı paralar karşısında % 10 değer kaybetmesi ve diğer tüm değişkenlerin sabit olduğu varsayımı altında, kur farkı zararı olarak vergi etkisi dikkate alınmadan net kârda ve özkaynakta yaratacağı değişimler aşağıda belirtilmiştir:

	31 Mart 2010		31 Aralık 2009	
	Gelir tablosu	Özkaynak (*)	Gelir tablosu	Özkaynak (*)
ABD Doları	20.489	20.512	(2.004)	(1.899)
Avro	(2.723)	(2.723)	798	798
Diğer para birimleri	(327)	(327)	20	20
Toplam	17.439	17.462	(1.186)	(1.081)

(*) Özkaynak etkisi gelir tablosu etkilerini de içermektedir.

31 Mart 2010 ve 31 Aralık 2009 tarihleri itibarıyla TL'nin, diğer döviz cinsleri karşısında %10 oranında değer kazanması ve diğer tüm değişkenlerin aynı kalması varsayımı altında, yabancı para biriminde olan varlık ve yükümlülüklerden değişim, yukarıdaki tabloda gösterilen değer artışı ile aynı tutarda ancak ters yönde etkiye sahip olacaktır.

VI. FAİZ ORANI RİSKİNE İLİŞKİN AÇIKLAMALAR:

a. Varlıkların, yükümlülüklerin ve bilanço dışı kalemlerin faize duyarlılığı:

Bankacılık sektörünün yapısal riski olan uzun vadeli aktiflerin çok kısa vadeli mevduatlar ile fonlanması zorunluluğu nedeni ile banka bilançosunda kısa vadede faize duyarlı açık söz konusudur. Faize duyarlı varlık ve yükümlülüklerin oluşturacağı muhtemel faiz riskine karşın türev araçlar kullanılmakta, bilanço içi ve dışı faiz oranı riskini azaltacak faiz futures ve swap işlemleri yapılmaktadır. Mevduat tabanlı modellemesi varsayımları altında stres senaryoları ile bilançonun faiz riski duyarlılığı sürekli test edilmektedir.

b. Piyasa faiz oranlarındaki dalgalanmaların Banka'nın finansal pozisyonları ve nakit akışları üzerindeki beklenen etkileri, faiz gelirlerine ilişkin beklentileri, banka yönetim kurulunun günlük faiz oranlarına getirdiği sınırlamalar:

Bankada faiz oranı riski yönetiminde "Net Bugünkü Değer Baz Puan" yöntemi uygulamaktadır. Bu yöntem, bilançonun faiz riski hassasiyetini günlük olarak döviz kurları ve vadeler bazında ölçmekte kullanılmaktadır. Bu yöntem sonucunda döviz kuru ve vadeler bazında azami faiz değişimi limitleri belirlenmekte ve Banka Yönetim Kurulu tarafından onaylanmaktadır. Limitlere uygunluk bağımsız birimler tarafından takip edilmekte, raporlanmakta ve limitlere uygunluk sağlanmaktadır. Banka ayrıca, tüm faize duyarlı aktif-pasiflerinin getiri değişkenliği üzerinden Riske Maruz Değer hesaplamakta ve azami zarar limitleri belirlemektedir.

c. Banka'nın, cari yılda karşılaştığı faiz oranı riski dolayısıyla alınan önlemler ve bunun gelecek dönemde net gelir ve özkaynaklarda beklenen etkileri:

Banka, cari dönemde konut kredileri ve diğer uzun vadeli kredilerdeki faiz oranı ve erken ödeme riskini yönetmek için türev finansal araçları fayda maliyet analizleri de dikkate alınarak etkin bir biçimde kullanmış, global ve yerel piyasalardaki dalgalanmalara karşı riski azaltılmıştır.

HSBC BANK A.Ş.**31 MART 2010 TARİHİ İTİBARIYLA KONSOLİDE OLMAYAN
FİNANSAL TABLOLARA İLİŞKİN AÇIKLAMA VE DİPNOTLAR**

(Tutarlar aksi belirtilmedikçe Bin Türk Lirası (“TL”) olarak ifade edilmiştir.)

VI. FAİZ ORANI RİSKİNE İLİŞKİN AÇIKLAMALAR (Devamı)

Faiz oranlarındaki artışlar, Banka finansal pozisyonu üzerinde sınırlı da olsa olumsuz bir etkiye sahip olup, Banka özkaynak yapısı faiz oranlarındaki olası dalgalanmaların olumsuz etkilerini karşılayabilecek seviyededir.

Banka, faiz oranlarına duyarlılığını günlük olarak takip etmekte ve net faiz gelirindeki etkisini senaryo analizleri ile düzenli olarak gözlemektedir. Senaryo analizlerinde vadesiz döviz mevduatları ve sermaye üzerinde davranışsal modelleme yapılmaktadır. Model parametreleri, Aktif-Pasif Komitesinin onayı ile belirlenmektedir.

d. Varlıkların, yükümlülüklerin ve nazım kalemlerin faize duyarlılığı (Yeniden fiyatlandırmaya kalan süreler itibarıyla):

Cari Dönem Sonu - 31 Mart 2010	1 Aya Kadar	1-3 Ay	3-12 Ay	1-5 Yıl	5 Yıl ve Üzeri	Faizsiz	Toplam
Varlıklar							
Nakit Değerler ve Merkez Bankası	50.036	-	-	-	-	491.818	541.854
Bankalar	278.613	1.008	-	-	-	81.101	360.722
Gerçeğe Uygun Değer Farkı Kâr / Zarara Yansıtılan Finansal Varlıklar (Net)	13.503	38.240	55.724	40.436	10.353	-	158.256
Para Piyasalarından Alacaklar	1.430.738	-	-	-	-	-	1.430.738
Satılmaya Hazır Finansal Varlıklar (Net)	71.006	43.250	716.761	1.230.987	-	2.000	2.064.004
Krediler	3.369.551	2.249.831	866.490	1.906.371	685.015	250.308	9.327.566
Vadeye Kadar Elde Tutulacak Yatırımlar (Net)	-	-	-	-	-	-	-
Diğer Varlıklar	-	-	-	-	-	641.327	641.327
Toplam Varlıklar	5.213.447	2.332.329	1.638.975	3.177.794	695.368	1.466.554	14.524.467
Yükümlülükler							
Bankalar Mevduatı	6.171	3.225	10.412	-	-	70.450	90.258
Diğer Mevduat	6.215.162	523.416	424.671	2.957	-	1.907.235	9.073.441
Para Piyasalarına Borçlar	-	-	-	-	-	-	-
Muhtelif Borçlar	-	-	-	-	-	483.326	483.326
İhraç Edilen Menkul Kıymetler (Net)	-	-	-	-	-	-	-
Alınan Krediler	609.815	366.891	153.309	493.299	219.346	-	1.842.660
Diğer Yükümlülükler (*)	45.423	22.347	9.840	329	-	2.956.843	3.034.782
Toplam Yükümlülükler	6.876.571	915.879	598.232	496.585	219.346	5.417.854	14.524.467
Bilançodaki Uzun Pozisyon	-	1.416.450	1.040.743	2.681.209	476.022	-	5.614.424
Bilançodaki Kısa Pozisyon	(1.663.124)	-	-	-	-	(3.951.300)	(5.614.424)
Nazım Hesaplardaki Uzun Pozisyon	530.649	145.634	-	-	-	-	676.283
Nazım Hesaplardaki Kısa Pozisyon	-	-	(295.733)	(356.600)	-	-	(652.333)
Toplam Pozisyon	(1.132.475)	1.562.084	745.010	2.324.609	476.022	(3.951.300)	23.950

(*) Özkaynaklar “Diğer yükümlülükler” içinde “Faizsiz” sütununda gösterilmiştir.

HSBC BANK A.Ş.**31 MART 2010 TARİHİ İTİBARIYLA KONSOLİDE OLMAYAN
FİNANSAL TABLOLARA İLİŞKİN AÇIKLAMA VE DİPNOTLAR**

(Tutarlar aksi belirtilmedikçe Bin Türk Lirası (“TL”) olarak ifade edilmiştir.)

VI. FAİZ ORANI RİSKİNE İLİŞKİN AÇIKLAMALAR (Devamı)

Önceki Dönem Sonu - 31 Aralık 2009	1 Aya Kadar	1-3 Ay	3-12 Ay	1-5 Yıl	5 Yıl ve Üzeri	Faizsiz	Toplam
Varlıklar							
Nakit Değerler ve Merkez Bankası	279.942	-	-	-	-	659.047	938.989
Bankalar	649.531	11.104	-	-	-	79.578	740.213
Gerçeğe Uygun Değer Farkı Kâr / Zarara Yansıtılan Finansal Varlıklar (Net)	30.048	5.322	40.251	69.823	5.271	-	150.715
Para Piyasalarından Alacaklar	748.770	-	-	-	-	-	748.770
Satılmaya Hazır Finansal Varlıklar (Net)	71.229	292.898	343.053	1.086.416	-	2.000	1.795.596
Krediler	3.292.496	1.821.005	713.563	1.892.019	828.381	288.087	8.835.551
Vadeye Kadar Elde Tutulacak Yatırımlar (Net)	-	-	-	-	-	-	-
Diğer Varlıklar	-	-	-	-	-	639.883	639.883
Toplam Varlıklar	5.072.016	2.130.329	1.096.867	3.048.258	833.652	1.668.595	13.849.717
Yükümlülükler							
Bankalar Mevduatı	7.980	3.174	13.547	-	-	121.523	146.224
Diğer Mevduat	5.840.367	749.897	453.198	308	-	1.729.731	8.773.501
Para Piyasalarına Borçlar	-	-	-	-	-	-	-
Muhtelif Borçlar	-	-	-	-	-	455.974	455.974
İhraç Edilen Menkul Kıymetler (Net)	-	-	-	-	-	-	-
Alınan Krediler	173.726	452.322	172.788	483.578	211.120	-	1.493.534
Diğer Yükümlülükler (*)	46.017	5.641	9.200	24.205	-	2.895.421	2.980.484
Toplam Yükümlülükler	6.068.090	1.211.034	648.733	508.091	211.120	5.202.649	13.849.717
Bilançodaki Uzun Pozisyon	-	919.295	448.134	2.540.167	622.532	-	4.530.128
Bilançodaki Kısa Pozisyon	(996.074)	-	-	-	-	(3.534.054)	(4.530.128)
Nazım Hesaplardaki Uzun Pozisyon	-	-	17.566	45.045	-	-	62.611
Nazım Hesaplardaki Kısa Pozisyon	(16.295)	(6.553)	-	-	-	-	(22.848)
Toplam Pozisyon	(1.012.369)	912.742	465.700	2.585.212	622.532	(3.534.054)	39.763

(*) Özkaynaklar “Diğer yükümlülükler” içinde “Faizsiz” sütununda gösterilmiştir.

e. Parasal finansal araçlara uygulanan ortalama faiz oranları:

Cari Dönem Sonu - 31 Mart 2010	AVRO	ABD Doları	Yen	TL
Varlıklar				
	%	%	%	%
Nakit Değerler ve Merkez Bankası	-	-	-	5,20
Bankalar	0,15	0,15	-	15,05
Gerçeğe Uygun Değer Farkı Kâr / Zarara Yansıtılan Finansal Varlıklar (Net)	4,54	6,23	-	7,13
Para Piyasalarından Alacaklar	-	0,88	-	6,50
Satılmaya Hazır Finansal Varlıklar (Net)	-	2,64	-	12,81
Krediler	5,40	4,69	5,25	14,65
Vadeye Kadar Elde Tutulacak Yatırımlar (Net)	-	-	-	-
Yükümlülükler				
Bankalar Mevduatı	-	0,18	-	9,75
Diğer Mevduat	1,46	1,27	-	7,75
Para Piyasalarına Borçlar	-	-	-	-
Muhtelif Borçlar	-	-	-	-
İhraç Edilen Menkul Kıymetler (Net)	-	-	-	-
Diğer Mali Kuruluşlardan Sağlanan Fonlar	0,61	1,24	-	11,39

HSBC BANK A.Ş.**31 MART 2010 TARİHİ İTİBARIYLA KONSOLİDE OLMAYAN
FİNANSAL TABLOLARA İLİŞKİN AÇIKLAMA VE DİPNOTLAR**

(Tutarlar aksi belirtilmedikçe Bin Türk Lirası ("TL") olarak ifade edilmiştir.)

VI. FAİZ ORANI RİSKİNE İLİŞKİN AÇIKLAMALAR (Devamı)

Önceki Dönem Sonu - 31 Aralık 2009	AVRO	ABD Doları	Yen	TL
Varlıklar	%	%	%	%
Nakit Değerler ve Merkez Bankası	-	-	-	5,20
Bankalar	0,33	0,15	-	15,21
Gerçeğe Uygun Değer Farkı Kâr / Zarara Yansıtılan Finansal Varlıklar (Net)	4,25	5,78	-	8,22
Para Piyasalarından Alacaklar	-	-	-	-
Satılmaya Hazır Finansal Varlıklar (Net)	-	3,05	-	13,07
Krediler	6,07	5,42	5,25	14,18
Vadeye Kadar Elde Tutulacak Yatırımlar (Net)	-	-	-	-
Yükümlülükler				
Bankalar Mevduatı	-	0,04	-	9,88
Diğer Mevduat	1,71	1,49	-	8,12
Para Piyasalarına Borçlar	-	-	-	-
Muhtelif Borçlar	-	-	-	-
İhraç Edilen Menkul Kıymetler (Net)	-	-	-	-
Diğer Mali Kuruluşlardan Sağlanan Fonlar	3,24	1,03	-	15,68

VII. LİKİDİTE RİSKİNE İLİŞKİN AÇIKLAMALAR:

- a. Banka'nın mevcut likidite riskinin kaynağı ve alınması gereken tedbirlerin alınıp alınmadığı, banka yönetim kurulunun acil likidite ihtiyacının karşılanabilmesi ve vadesi gelmiş borçların ödenebilmesi için kullanılacak fon kaynaklarına getirdiği sınırlamalar:**

Likidite riski, ilgili zaman dilimlerinde beklenen nakit akışı, bilançodaki aktiflerin kredi kalitesi, mevduat yaygınlığı / kalitesi ve çeşitli kayıp olasılıkları gibi temel faktörler dikkate alınarak yönetilmektedir. İlke olarak ihtiyatlı likidite rezervi tutulmaktadır.

Çeşitli likidite krizi senaryolarına göre likidite kriz yönetimi imkanları hazır bulundurulmaktadır.

- b. Ödemelerin, varlık ve yükümlülükler ile faiz oranlarının uyumu varsa mevcut uyumsuzluğun kârlılık üzerindeki muhtemel etkisi:**

Banka yükümlülüklerini varlıklarına göre daha hızlı fiyatladığı için genel faiz hadlerindeki düşüştü olumlu, yükselişlerden olumsuz etkilenmektedir. Bu etki belirli limitler dahilinde yönetilmektedir.

- c. Banka'nın kısa ve uzun vadeli likidite ihtiyacının karşılandığı iç ve dış kaynaklar, kullanılan önemli likidite kaynakları :**

Banka, likidite riskinden korunmak amacıyla gerekli rezerv birikimini ihtiyatlı bir şekilde sürekli bulundurmaktadır. Piyasalarda belirsizliğin arttığı dönemlerde ihtiyatlılık derecesi de artırılmaktadır. Banka çeşitli kriz senaryolarında kullanmak üzere borçlanma imkanlarını hazır tutmakta ve gerek yurt içi gerekse yurt dışı finansal kurumlar nezdindeki çeşitli borçlanma imkanlarını sorgulamaktadır.

- d. Banka'nın nakit akışlarının miktar ve kaynaklarının değerlendirilmesi :**

Yukarıdaki maddelerde de açıklandığı üzere Banka nakit çıkışlarını tam olarak ve zamanında karşılayacak düzeyde ve nitelikte nakit mevcuduna ve nakit girişine sahiptir.

HSBC BANK A.Ş.**31 MART 2010 TARİHİ İTİBARIYLA KONSOLİDE OLMAYAN
FİNANSAL TABLOLARA İLİŞKİN AÇIKLAMA VE DİPNOTLAR**

(Tutarlar aksi belirtilmedikçe Bin Türk Lirası ("TL") olarak ifade edilmiştir.)

VII. LİKİDİTE RİSKİNE İLİŞKİN AÇIKLAMALAR (Devamı)**e. Aktif ve pasif kalemlerin kalan vadelerine göre gösterimi:**

Cari Dönem - 31 Mart 2010	Vadesiz	1 Aya Kadar	1-3 Ay	3-12 Ay	1-5 Yıl	5 Yıl ve Üzeri	Dağıtıl- mayan (*)	Toplam
Varlıklar								
Nakit Değerler ve Merkez Bankası Bankalar	250.205	291.649	-	-	-	-	-	541.854
Gerçeğe Uygun Değer Farkı Kâr / Zarara Yansıtılan Finansal Varlıklar (Net)	81.101	278.613	1.008	-	-	-	-	360.722
Para Piyasalarından Alacaklar	-	12.828	12.198	79.417	43.401	10.412	-	158.256
Satılmaya Hazır Finansal Varlıklar (Net)	-	1.430.738	-	-	-	-	-	1.430.738
Krediler	2.000	-	43.250	670.989	1.347.765	-	-	2.064.004
Vadeye Kadar Elde Tutulacak Yatırımlar (Net)	-	2.938.407	1.763.856	1.442.898	2.150.909	781.188	250.308	9.327.566
Diğer Varlıklar (*)	-	-	-	-	-	-	-	-
	-	143.190	88.130	352	14.648	-	395.007	641.327
Toplam Varlıklar	333.306	5.095.425	1.908.442	2.193.656	3.556.723	791.600	645.315	14.524.467
Yükümlülükler								
Bankalar Mevduatı	70.450	6.171	3.225	10.412	-	-	-	90.258
Diğer Mevduat	1.907.235	6.215.162	523.416	424.671	2.957	-	-	9.073.441
Alınan Krediler	-	609.815	62.003	153.309	798.187	219.346	-	1.842.660
Para Piyasalarından Borçlar	-	-	-	-	-	-	-	-
İhraç Edilen Menkul Değerler (Net)	-	-	-	-	-	-	-	-
Muhtelif Borçlar	-	349.369	70.721	60.443	2.793	-	-	483.326
Diğer Yükümlülükler (**)	-	58.635	19.963	27.196	76.961	-	2.852.027	3.034.782
Toplam Yükümlülükler	1.977.685	7.239.152	679.328	676.031	880.898	219.346	2.852.027	14.524.467
Likidite Açığı	(1.644.379)	(2.143.727)	1.229.114	1.517.625	2.675.825	572.254	(2.206.712)	-
Önceki Dönem - 31 Aralık 2009								
Toplam Aktifler	438.841	5.041.743	1.761.178	1.573.082	3.543.594	844.704	646.575	13.849.717
Toplam Yükümlülükler	1.851.254	6.409.999	944.988	719.688	904.246	211.152	2.808.390	13.849.717
Likidite Açığı	(1.412.413)	(1.368.256)	816.190	853.394	2.639.348	633.552	(2.161.815)	-

(*) Bilanço oluşturulan aktif hesaplardan sabit kıymetler, iştirak ve bağlı ortaklıklar, ayniyat mevcudu, peşin ödenmiş giderler ve takipteki alacaklar gibi bankacılık faaliyetlerinin sürdürülmesi için gereksinim duyulan, kısa zamanda nakde dönüşme şansı bulunmayan diğer aktif nitelikli hesaplar buraya kaydedilir.

(**) Özkaynaklar "Diğer yükümlülükler" içinde "Dağıtılmayan" sütununda gösterilmiştir.

VIII. FİNANSAL VARLIK VE BORÇLARIN GERÇEĞE UYGUN DEĞERİ İLE GÖSTERİLMESİNE İLİŞKİN AÇIKLAMALAR :

Ara dönem finansal tablo açıklamalarına tabi değildir.

IX. BAŞKALARININ NAM VE HESABINA YAPILAN İŞLEMLER, İNANCA DAYALI İŞLEMLERE İLİŞKİN AÇIKLAMALAR :

Ara dönem finansal tablo açıklamalarına tabi değildir.

HSBC BANK A.Ş.**31 MART 2010 TARİHİ İTİBARIYLA KONSOLİDE OLMAYAN
FİNANSAL TABLOLARA İLİŞKİN AÇIKLAMA VE DİPNOTLAR**

(Tutarlar aksi belirtilmedikçe Bin Türk Lirası ("TL") olarak ifade edilmiştir.)

X. FAALİYET BÖLÜMLERİNE İLİŞKİN AÇIKLAMALAR:

Banka; bireysel, kurumsal ve ticari bankacılık, işletme bankacılığı, özel bankacılık, finansal hizmetler, yatırım bankacılığı, hazine ve sermaye piyasaları alanlarında hizmet vermektedir.

Bireysel Bankacılık alanında; banka kartı, kredi kartları, mevduat ürünleri, bireysel krediler, ödeme ve tahsilatlar, premier müşteri hizmetleri, saklama hizmetleri, finansal planlama ve sigorta ürünleri hizmetleri, kurumsal ve ticari bankacılık alanında; krediler, ticari kart, dış ticaret finansmanı, yapılandırılmış ticaret finansmanı, proje ve ihracat finansmanı, sendikasyonlar, saklama hizmetleri, nakit ve risk yönetimi hizmetleri sunulmaktadır. İşletme bankacılığı alanında ise müşterilere; kredi ve yatırım hizmetleri, ticari kart, sigorta ürünleri, nakit ve risk yönetimi hizmetleri sunulmaktadır. Ayrıca Banka, müşterilerine menkul kıymet işlemleri, altın ve döviz işlemleri, türev işlemler ve para piyasası işlemleri alanlarında finansal hizmetleri de sunmaktadır.

	Bireysel Bankacılık	Kurumsal ve Yatırım Bankacılığı	Hazine ve Sermaye Piyasalar	Diğer	Banka'nın Toplam Faaliyeti
Cari Dönem - 31 Mart 2010					
Faaliyet Gelirleri	158.370	122.916	95.390	21.078	397.754
Diğer	-	-	-	-	-
Faaliyet Geliri	158.370	122.916	95.390	21.078	397.754
Bölümün Net Kazancı	-	-	-	-	-
Dağıtılmamış Maliyetler	-	-	-	-	-
Faaliyet Kârı	8.276	23.847	78.897	-	111.020
İştiraklerden Elde Edilen Gelir	-	-	-	21.078	21.078
Vergi Öncesi Kâr	8.276	23.847	78.897	21.078	132.098
Vergi Karşılığı(*)	-	-	-	21.249	21.249
Vergi Sonrası Kâr	8.276	23.847	78.897	(171)	110.849
Azınlık Hakları	-	-	-	-	-
Dönem Net Kârı	8.276	23.847	78.897	(171)	110.849
Bölüm Varlıkları	5.781.427	4.092.591	4.615.426	-	14.489.444
İştirak ve Bağlı Ortaklıklar	-	-	34.753	270	35.023
Dağıtılmamış Varlıklar	-	-	-	-	-
Toplam Varlıklar	5.781.427	4.092.591	4.650.179	270	14.524.467
Bölüm Yükümlülükleri	6.959.981	2.797.838	1.901.777	2.864.871	14.524.467
Dağıtılmamış Yükümlülükler	-	-	-	-	-
Toplam Yükümlülükler	6.959.981	2.797.838	1.901.777	2.864.871	14.524.467
Diğer Bölüm Kalemleri	13.631	4.402	1.817	46.525	66.375
Sermaye Yatırımı	-	-	-	-	-
Amortisman	13.631	4.402	303	1.972	20.308
Değer Azalışı	-	-	1.514	662	2.176
Nakit Dışı Diğer Gelir-Gider	-	-	-	43.891	43.891
Yeniden Yap. Maliyetleri	-	-	-	-	-

(*) Vergi karşılığı dağıtılmamıştır.

BEŞİNCİ BÖLÜM

KONSOLİDE OLMAYAN FİNANSAL TABLOLARA İLİŞKİN
AÇIKLAMA VE DİPNOTLAR

I. AKTİF KALEMLERE İLİŞKİN AÇIKLAMA VE DİPNOTLAR

a. Nakit değerler ve TCMB'ye ilişkin bilgiler:

1. Nakit Değerler ve TCMB'ye ilişkin bilgiler:

	Cari Dönem 31 Mart 2010		Önceki Dönem 31 Aralık 2009	
	TP	YP	TP	YP
Kasa/Efektif	116.292	87.473	155.432	201.772
TCMB	50.102	287.987	280.001	301.784
Diğer	-	-	-	-
Toplam	166.394	375.460	435.433	503.556

2. TCMB hesabına ilişkin bilgiler:

	Cari Dönem 31 Mart 2010		Önceki Dönem 31 Aralık 2009	
	TP	YP	TP	YP
Vadesiz Serbest Hesap	66	1	59	1
Vadeli Serbest Hesap	-	-	-	-
Vadeli Serbest Olmayan Hesap	-	-	-	-
Zorunlu Karşılık	50.036	287.986	279.942	301.783
Toplam	50.102	287.987	280.001	301.784

3. Zorunlu Karşılıklara ilişkin açıklamalar:

Türkiye'de faaliyet gösteren bankalar, TCMB'nin 2005/1 Sayılı "Zorunlu Karşılıklar Hakkında Tebliği"ne göre Türk parası yükümlülükleri için Türk Lirası cinsinden %5 oranında, yabancı para yükümlülükleri için başta ABD Doları ve Avro cinslerinden olmak üzere %9 oranında TCMB nezdinde zorunlu karşılık tesis etmektedir. TCMB, Türk parası zorunlu karşılık tutarları üzerinden kendi belirlediği oranlara göre üçer aylık dönemler itibarıyla faiz ödemesi yapmaktadır. 31 Mart 2010 tarihi itibarıyla söz konusu faiz oranı TL için %5,20 olup YP zorunlu karşılıklara faiz verilmemektedir.

b. Gerçeğe uygun değer farkı kâr/zarara yansıtılan finansal varlıklara ilişkin bilgiler:

1. Teminata verilen ve repo işlemine konu olan finansal varlıklar :

31 Mart 2010 tarihi itibarıyla Banka'nın 8.037 TL (31 Aralık 2009: 8.180 TL) tutarındaki gerçeğe uygun değer farkı kâr/ zarara yansıtılan finansal varlıkları teminata verilen/bloke edilenlerdir.

31 Mart 2010 tarihi itibarıyla Banka'nın repo işlemine konu olan gerçeğe uygun değer farkı kâr/ zarara yansıtılan finansal varlığı bulunmamaktadır.

31 Mart 2010 tarihi itibarıyla Banka'nın 65.164 TL (31 Aralık 2009: 81.047 TL) tutarındaki gerçeğe uygun değer farkı kâr/ zarara yansıtılan finansal varlıkları serbest depoda bulunmaktadır.

HSBC BANK A.Ş.**31 MART 2010 TARİHİ İTİBARIYLA KONSOLİDE OLMAYAN
FİNANSAL TABLOLARA İLİŞKİN AÇIKLAMA VE DİPNOTLAR**

(Tutarlar aksi belirtilmedikçe Bin Türk Lirası ("TL") olarak ifade edilmiştir.)

I. AKTİF KALEMLERE İLİŞKİN AÇIKLAMA VE DİPNOTLAR (Devamı)**2. Alım satım amaçlı türev finansal varlıklara ilişkin pozitif farklar tablosu:**

	Cari Dönem 31 Mart 2010		Önceki Dönem 31 Aralık 2009	
	TP	YP	TP	YP
Vadeli İşlemler	35.472	936	6.323	23.728
Swap İşlemleri	27.397	12.965	714	16.834
Futures İşlemleri	-	-	-	-
Opsiyonlar	-	8.285	-	13.889
Diğer	-	-	-	-
Toplam	62.869	22.186	7.037	54.451

c. Bankalara ilişkin bilgiler:**1. Bankalar ve diğer mali kuruluşlara ilişkin bilgiler:**

	Cari Dönem 31 Mart 2010		Önceki Dönem 31 Aralık 2009	
	TP	YP	TP	YP
Bankalar	34.933	325.789	38.126	702.087
Yurtiçi	2.061	33	52	12
Yurtdışı	32.872	325.756	38.074	702.075
Yurtdışı Merkez ve Şubeler	-	-	-	-
Toplam	34.933	325.789	38.126	702.087

2. Yurtdışı bankalar hesabına ilişkin bilgiler:

Ara dönem finansal tablo açıklamalarına tabi değildir.

d. Satılmaya hazır finansal varlıklara ilişkin bilgiler, net değerleriyle:**1. Teminata verilen/bloke edilen ve repo işlemine konu olan finansal varlıklar:**

31 Mart 2010 tarihi itibarıyla Banka'nın 1.693.428 TL (31 Aralık 2009: 1.793.596 TL) tutarındaki satılmaya hazır finansal varlıkları teminata verilen/bloke edilenlerdir.

31 Mart 2010 tarihi itibarıyla Banka'nın repo işlemine konu olan satılmaya hazır finansal varlığı bulunmamaktadır.

31 Mart 2010 tarihi itibarıyla Banka'nın 368.576 TL tutarındaki satılmaya hazır finansal varlıkları serbest depoda bulunmaktadır.

2. Satılmaya hazır finansal varlıklara ilişkin bilgiler:

	Cari Dönem 31 Mart 2010	Önceki Dönem 31 Aralık 2009
Borçlanma Senetleri	2.063.508	1.794.765
Borsada İşlem Gören	2.063.508	1.794.765
Borsada İşlem Görmeyen	-	-
Hisse Senetleri	2.000	2.000
Borsada İşlem Gören	-	-
Borsada İşlem Görmeyen (*)	2.000	2.000
Değer Azalma Karşılığı (-)	1.504	1.169
Toplam	2.064.004	1.795.596

(*) Kredi Garanti Fonu'na ait tutar sermayede payı temsil edilen menkul değer olup satılmaya hazır finansal varlıklar içerisinde sınıflandırılmıştır.

HSBC BANK A.Ş.**31 MART 2010 TARİHİ İTİBARIYLA KONSOLİDE OLMAYAN
FİNANSAL TABLOLARA İLİŞKİN AÇIKLAMA VE DİPNOTLAR**

(Tutarlar aksi belirtilmedikçe Bin Türk Lirası ("TL") olarak ifade edilmiştir.)

I. AKTİF KALEMLERE İLİŞKİN AÇIKLAMA VE DİPNOTLAR (Devamı)**e. Kredilere ilişkin açıklamalar:****1. Banka'nın ortaklarına ve mensuplarına verilen her çeşit kredi veya avansın bakiyesine ilişkin bilgiler:**

	Cari Dönem 31 Mart 2010		Önceki Dönem 31 Aralık 2009	
	Nakdi	Gayrinakdi	Nakdi	Gayrinakdi
Banka Ortaklarına Verilen Doğrudan Krediler	-	8.775	-	142.946
Tüzel Kişi Ortaklara Verilen Krediler	-	8.775	-	142.946
Gerçek Kişi Ortaklara Verilen Krediler	-	-	-	-
Banka Ortaklarına Verilen Dolaylı Krediler	2.922	341.743	1.327	295.011
Banka Mensuplarına Verilen Krediler	26.492	54	29.199	60
Toplam	29.414	350.572	30.526	438.017

2. Birinci ve ikinci grup krediler, diğer alacaklar ile yeniden yapılandırılan ya da yeni bir itfa planına bağlanan krediler ve diğer alacaklara ilişkin bilgiler:

	Standart Nitelikli Krediler ve Diğer Alacaklar		Yakın İzlemedeki Krediler ve Diğer Alacaklar	
	Alacaklar	Yeniden Krediler ve Yapılandırılan ya da Diğer Yeni Bir İtfa Planına Bağlananlar	Alacaklar	Yeniden Krediler ve Yapılandırılan ya da Diğer Yeni Bir İtfa Planına Bağlananlar
İhtisas Dışı Krediler	8.331.270	-	723.311	22.677
İskonto ve İştira Senetleri	42.908	-	3.334	-
İhracat Kredileri	659.227	-	39.773	5.526
İthalat Kredileri	-	-	-	-
Mali Kesime Verilen Krediler	16.763	-	-	-
Yurtdışı Krediler	84.112	-	7.427	-
Tüketici Kredileri	2.216.648	-	153.667	-
Kredi Kartları	2.080.567	-	128.892	-
Kıymetli Maden Kredisi	22.701	-	3.301	-
Diğer (*)	3.208.344	-	386.917	17.151
İhtisas Kredileri	-	-	-	-
Diğer Alacaklar	-	-	-	-
Toplam	8.331.270	-	723.311	22.677

(*) 190.230 TL faktoring alacaklarını da içermektedir.

3. Vade yapısına göre nakdi kredilerin dağılımı:

Ara dönem finansal tablo açıklamalarına tabi değildir.

HSBC BANK A.Ş.**31 MART 2010 TARİHİ İTİBARIYLA KONSOLİDE OLMAYAN
FİNANSAL TABLOLARA İLİŞKİN AÇIKLAMA VE DİPNOTLAR**

(Tutarlar aksi belirtilmedikçe Bin Türk Lirası ("TL") olarak ifade edilmiştir.)

I. AKTİF KALEMLERE İLİŞKİN AÇIKLAMA VE DİPNOTLAR (Devamı)**4. Tüketici kredileri, bireysel kredi kartları, personel kredileri ve personel kredi kartlarına ilişkin bilgiler:**

	Kısa Vadeli	Orta ve Uzun Vadeli	Toplam
Tüketici Kredileri-TP	44.730	2.050.094	2.094.824
Konut Kredisi	526	1.106.478	1.107.004
Otomobil Kredisi	679	65.608	66.287
İhtiyaç Kredisi	43.525	878.008	921.533
Diğer	-	-	-
Tüketici Kredileri-Döviz Endeksli	4	118.577	118.581
Konut Kredisi	-	92.647	92.647
Otomobil Kredisi	-	2.232	2.232
İhtiyaç Kredisi	4	23.698	23.702
Diğer	-	-	-
Tüketici Kredileri-YP	-	-	-
Konut Kredisi	-	-	-
Otomobil Kredisi	-	-	-
İhtiyaç Kredisi	-	-	-
Diğer	-	-	-
Bireysel Kredi Kartları-TP	2.182.341	-	2.182.341
Taksitli	814.142	-	814.142
Taksitsiz	1.368.199	-	1.368.199
Bireysel Kredi Kartları-YP	7.135	-	7.135
Taksitli	-	-	-
Taksitsiz	7.135	-	7.135
Personel Kredileri-TP	1.586	16.984	18.570
Konut Kredisi	-	-	-
Otomobil Kredisi	-	-	-
İhtiyaç Kredisi	1.586	16.984	18.570
Diğer	-	-	-
Personel Kredileri-Döviz Endeksli	-	-	-
Konut Kredisi	-	-	-
Otomobil Kredisi	-	-	-
İhtiyaç Kredisi	-	-	-
Diğer	-	-	-
Personel Kredileri-YP	-	-	-
Konut Kredisi	-	-	-
Otomobil Kredisi	-	-	-
İhtiyaç Kredisi	-	-	-
Diğer	-	-	-
Personel Kredi Kartları-TP	7.875	-	7.875
Taksitli	4.159	-	4.159
Taksitsiz	3.716	-	3.716
Personel Kredi Kartları-YP	47	-	47
Taksitli	-	-	-
Taksitsiz	47	-	47
Kredili Mevduat Hesabı-TP (Gerçek Kişi)	138.340	-	138.340
Kredili Mevduat Hesabı-YP (Gerçek Kişi)	-	-	-
Toplam Tüketici Kredileri	2.382.058	2.185.655	4.567.713

HSBC BANK A.Ş.**31 MART 2010 TARİHİ İTİBARIYLA KONSOLİDE OLMAYAN
FİNANSAL TABLOLARA İLİŞKİN AÇIKLAMA VE DİPNOTLAR**

(Tutarlar aksi belirtilmedikçe Bin Türk Lirası ("TL") olarak ifade edilmiştir.)

I. AKTİF KALEMLERE İLİŞKİN AÇIKLAMA VE DİPNOTLAR (Devamı)**5. Taksitli ticari krediler ve kurumsal kredi kartlarına ilişkin bilgiler:**

	Kısa Vadeli	Orta ve Uzun Vadeli	Toplam
Taksitli Ticari Krediler-TP	51.611	501.053	552.664
İşyeri Kredileri	-	27.604	27.604
Otomobil Kredileri	1.089	30.348	31.437
İhtiyaç Kredileri	50.522	443.101	493.623
Diğer	-	-	-
Taksitli Ticari Krediler - Döviz Endeksli	4.859	260.724	265.583
İşyeri Kredileri	-	13.332	13.332
Otomobil Kredileri	200	10.959	11.159
İhtiyaç Kredileri	4.659	236.433	241.092
Diğer	-	-	-
Taksitli Ticari Krediler-YP	-	-	-
İşyeri Kredileri	-	-	-
Otomobil Kredileri	-	-	-
İhtiyaç Kredileri	-	-	-
Diğer	-	-	-
Kurumsal Kredi Kartları-TP	11.873	-	11.873
Taksitli	2.600	-	2.600
Taksitsiz	9.273	-	9.273
Kurumsal Kredi Kartları-YP	188	-	188
Taksitli	-	-	-
Taksitsiz	188	-	188
Kredili Mevduat Hesabı-TP (Tüzel Kişi)	81.889	-	81.889
Kredili Mevduat Hesabı-YP (Tüzel Kişi)	-	-	-
Toplam	150.420	761.777	912.197

6. Kredilerin kullanıcılar göre dağılımı:

Ara dönem finansal tablo açıklamalarına tabi değildir.

7. Yurtiçi ve yurtdışı kredilerin dağılımı:

	Cari Dönem 31 Mart 2010	Önceki Dönem 31 Aralık 2009
Yurtiçi Krediler	8.985.719	8.453.716
Yurtdışı Krediler	91.539	93.748
Toplam	9.077.258	8.547.464

(*) 190.230 TL faktoring alacaklarını da içermektedir.

8. Bağlı ortaklık ve iştiraklere verilen krediler:

	Cari Dönem 31 Mart 2010	Önceki Dönem 31 Aralık 2009
Bağlı Ortaklık ve İştiraklere Verilen Doğrudan Krediler	19	-
Bağlı Ortaklık ve İştiraklere Verilen Dolaylı Krediler	-	-
Toplam	19	-

HSBC BANK A.Ş.**31 MART 2010 TARİHİ İTİBARIYLA KONSOLİDE OLMAYAN
FİNANSAL TABLOLARA İLİŞKİN AÇIKLAMA VE DİPNOTLAR**

(Tutarlar aksi belirtilmedikçe Bin Türk Lirası ("TL") olarak ifade edilmiştir.)

I. AKTİF KALEMLERE İLİŞKİN AÇIKLAMA VE DİPNOTLAR (Devamı)**9. Kredilere ilişkin olarak ayrılan özel karşılıklar:**

	Cari Dönem	Önceki Dönem
	31 Mart 2010	31 Aralık 2009
Tahsil İmkânı Sınırlı Krediler ve Diğer Alacaklar İçin Ayrılanlar	38.522	52.603
Tahsili Şüpheli Krediler ve Diğer Alacaklar İçin Ayrılanlar	236.562	273.438
Zarar Niteliğindeki Krediler ve Diğer Alacaklar İçin Ayrılanlar	524.972	435.988
Toplam	800.056	762.029

10. Donuk alacaklara ilişkin bilgiler (Net):**10 (i). Donuk alacaklardan Banka'ca yeniden yapılandırılan ya da yeni bir itfa planına bağlanan krediler ve diğer alacaklara ilişkin bilgiler:**

	III. Grup	IV. Grup	V. Grup
	Tahsil İmkânı Sınırlı	Tahsili Şüpheli	Zarar Niteliğindeki
	Krediler ve Diğer	Krediler ve Diğer	Krediler ve Diğer
	Alacaklar	Alacaklar	Alacaklar
Cari Dönem: 31 Mart 2010			
(Özel Karşılıklardan Önceki Brüt Tutarlar)	567	17.714	25.008
Yeniden Yapılandırılan Krediler ve Diğer Alacaklar	432	5.469	10.054
Yeniden Bir İtfa Planına Bağlanan Krediler ve Diğer Alacaklar	135	12.245	14.954
Önceki Dönem: 31 Aralık 2009			
(Özel Karşılıklardan Önceki Brüt Tutarlar)	375	23.139	27.948
Yeniden Yapılandırılan Krediler ve Diğer Alacaklar	213	8.502	8.306
Yeniden Bir İtfa Planına Bağlanan Krediler ve Diğer Alacaklar	162	14.637	19.642

10 (ii). Toplam donuk alacak hareketlerine ilişkin bilgiler:

	III. Grup	IV. Grup	V. Grup
	Tahsil İmkânı Sınırlı	Tahsili Şüpheli	Zarar Niteliğindeki
	Krediler ve Diğer	Krediler ve Diğer	Kredi ve Diğer
	Alacaklar	Alacaklar	Alacaklar
Önceki Dönem Sonu Bakiyesi: 31 Aralık 2009	147.427	415.956	486.733
Dönem İçinde İntikal (+)	174.906	-	-
Diğer Donuk Alacak Hesaplarından Giriş (+)	-	143.304	130.713
Diğer Donuk Alacak Hesaplarına Çıkış (-)	143.304	130.713	-
Dönem İçinde Tahsilat (-)	82.125	60.184	32.232
Aktiften Silinen (-)	-	-	117
Kurumsal ve Ticari Krediler	-	-	-
Bireysel Krediler	-	-	27
Kredi Kartları	-	-	90
Diğer	-	-	-
Dönem Sonu Bakiyesi : 31 Mart 2010	96.904	368.363	585.097
Özel Karşılık (-)	38.522	236.562	524.972
Bilançodaki Net Bakiyesi	58.382	131.801	60.125

I. AKTİF KALEMLERE İLİŞKİN AÇIKLAMA VE DİPNOTLAR (Devamı)

10 (iii). Yabancı para olarak kullanılan kredilerden kaynaklanan donuk alacaklara ilişkin bilgiler:

	III. Grup	IV. Grup	V. Grup
	Tahsil İmkânı Sınırlı Krediler ve Diğer Alacaklar	Tahsili Şüpheli Krediler ve Diğer Alacaklar	Zarar Niteliğindeki Krediler ve Diğer Alacaklar
Cari Dönem: 31 Mart 2010			
Dönem Sonu Bakiyesi	-	142.648	3.126
Özel Karşılık (-)	-	70.966	1.969
Bilançodaki Net Bakiyesi	-	71.682	1.157
Önceki Dönem: 31 Aralık 2009			
Dönem Sonu Bakiyesi	6.886	150.232	3.710
Özel Karşılık (-)	1.019	73.224	2.020
Bilançodaki Net Bakiyesi	5.867	77.008	1.690

10 (iv). Donuk alacakların kullanıcı gruplarına göre brüt ve net tutarlarının gösterimi:

	III. Grup	IV. Grup	V. Grup
	Tahsil İmkânı Sınırlı Krediler ve Diğer Alacaklar	Tahsili Şüpheli Krediler ve Diğer Alacaklar	Zarar Niteliğindeki Krediler ve Diğer Alacaklar
Cari Dönem (Net): 31 Mart 2010	58.382	131.801	60.125
Gerçek ve Tüzel Kişilere Kullanılan Krediler (Brüt)	96.904	226.343	585.097
Özel Karşılık Tutarı (-)	38.522	165.760	524.972
Gerçek ve Tüzel Kişilere Kullanılan Krediler (Net)	58.382	60.583	60.125
Bankalar (Brüt)	-	142.020	-
Özel Karşılık Tutarı (-)	-	70.802	-
Bankalar (Net)	-	71.218	-
Diğer Kredi ve Alacaklar (Brüt)	-	-	-
Özel Karşılık Tutarı (-)	-	-	-
Diğer Kredi ve Alacaklar (Net)	-	-	-
Önceki Dönem (Net): 31 Aralık 2009	94.824	142.518	50.745
Gerçek ve Tüzel Kişilere Kullanılan Krediler (Brüt)	147.427	276.709	486.733
Özel Karşılık Tutarı (-)	52.603	204.166	435.988
Gerçek ve Tüzel Kişilere Kullanılan Krediler (Net)	94.824	72.543	50.745
Bankalar (Brüt)	-	139.247	-
Özel Karşılık Tutarı (-)	-	69.272	-
Bankalar (Net)	-	69.975	-
Diğer Kredi ve Alacaklar (Brüt)	-	-	-
Özel Karşılık Tutarı (-)	-	-	-
Diğer Kredi ve Alacaklar (Net)	-	-	-

11. Zarar niteliğindeki krediler ve diğer alacaklar için tasfiye politikasının ana hatları:

Zarar niteliğindeki krediler için öncelikle firma ile anlaşma zemini aranmakta, anlaşma sağlanamaması ve takipten sonuç alınamaması halinde, Yönetim Kurulu'nun belirlediği yasal mevzuat çerçevesindeki şartlar sağlanmak koşulu ile tasfiye edilmektedir.

HSBC BANK A.Ş.**31 MART 2010 TARİHİ İTİBARIYLA KONSOLİDE OLMAYAN
FİNANSAL TABLOLARA İLİŞKİN AÇIKLAMA VE DİPNOTLAR**

(Tutarlar aksi belirtilmedikçe Bin Türk Lirası ("TL") olarak ifade edilmiştir.)

I. AKTİF KALEMLERE İLİŞKİN AÇIKLAMA VE DİPNOTLAR (Devamı)**12. Aktiften silme politikasına ilişkin açıklamalar:**

Banka, 18 ay üzeri yasal takipte izlenen, anapara bakiyesi ve diğer masraflar toplamı 3 TL'den düşük, %100 özel karşılık ayrılmış olan ve tahsil kabiliyeti olmayan alacaklarını aktiften silmektedir.

f. Vadeye kadar elde tutulacak yatırımlar:**1. Repo işlemlerine konu olanlar ve teminata verilen/bloke edilenlere ilişkin bilgiler:**

31 Mart 2010 tarihi itibarıyla Banka'nın repo işlemlerine konu olan teminata verilen ve bloke edilen vadeye kadar elde tutulacak yatırımı bulunmamaktadır.

2. Vadeye kadar elde tutulacak devlet borçlanma senetlerine ilişkin bilgiler:

31 Mart 2010 tarihi itibarıyla Banka'nın vadeye kadar elde tutulacak devlet borçlanma senedi bulunmamaktadır.

3. Vadeye kadar elde tutulacak yatırımlara ilişkin bilgiler:

31 Mart 2010 tarihi itibarıyla Banka'nın vadeye kadar elde tutulacak yatırımı bulunmamaktadır.

4. Vadeye kadar elde tutulacak yatırımların dönem içindeki hareketleri:

Yoktur.

g. İştiraklere ilişkin bilgiler (Net):

31 Mart 2010 itibarıyla Banka'nın iştiraki bulunmamaktadır.

h. Bağlı ortaklıklara ilişkin bilgiler (Net):**1. Konsolidasyon kapsamına alınmayan bağlı ortaklıklara ilişkin bilgiler:**

Banka'nın mali olmayan bağlı ortaklıkları HSBC Ödeme Sistemleri Bilgisayar Teknolojileri Basın Yayın ve Müşteri Hizmetleri A.Ş. ve HSBC İnternet ve Telekomünikasyon Hizmetleri A.Ş.'nin finansal büyüklükleri Banka'nın finansal tabloları için hesaplanan önemlilik sınırının altında olduğundan konsolide olmayan finansal tabloların hazırlanması sırasında özsermaye yöntemi uygulanmayıp finansal tablolarda maliyet değerleri ile gösterilmiştir.

a) Konsolidasyon kapsamına alınmayan bağlı ortaklıklar:

Ünvanı	Adres (Şehir/ Ülke)	Banka'nın Pay Oranı-Farklıysa Oy Oranı(%)	Banka Risk Grubunun Pay Oranı (%)
1 HSBC Ödeme Sistemleri ve Bilgisayar Teknolojileri Basın Yayın ve Müşteri Hizmetleri A.Ş.	Esentepe Mahallesi Büyükdere Caddesi No:128 Şişli 34394, İSTANBUL	100,00	-
2 HSBC İnternet ve Telekomünikasyon Hizmetleri A.Ş.	Esentepe Mahallesi Büyükdere Caddesi No:128 Şişli 34394, İSTANBUL	96,00	4,00

HSBC BANK A.Ş.**31 MART 2010 TARİHİ İTİBARIYLA KONSOLİDE OLMAYAN
FİNANSAL TABLOLARA İLİŞKİN AÇIKLAMA VE DİPNOTLAR**

(Tutarlar aksi belirtilmedikçe Bin Türk Lirası ("TL") olarak ifade edilmiştir.)

I. AKTİF KALEMLERE İLİŞKİN AÇIKLAMA VE DİPNOTLAR (Devamı)**b) Yukarıda yer alan sıraya göre bağı ortaklıklara ilişkin önemli finansal tablo bilgileri (*):**

	Aktif Toplamı	Özkaynak	Sabit Varlık Toplamı	Finansman Gelirleri	Cari Dönem Kâr/Zararı	Önceki Dönem Kâr/Zararı	Gerçeğe Uygun Değeri (*)
1	1.445	1.304	8	5	267	(197)	-
2	92	92	-	1	3	(1)	-

(*) Bağımsız denetimden geçmemiş finansal tabloları üzerinden hazırlanmıştır.

2. Konsolidasyon kapsamına alınan bağı ortaklıklara ilişkin bilgiler:

Banka'nın HSBC Yatırım 23 Aralık 1996 tarihinde Demir Yatırım adı altında kurulmuştur. 30 Ekim 2001 tarihli Genel Kurul Kararı uyarınca Yönetim Kurulu'na verilen yetkiye istinaden 6 Aralık 2001 tarihli ve 222 nolu Yönetim Kurulu kararıyla Demir Yatırım'ın, HSBC Yatırım ile birleşmesi ve birleşme sözleşmesinin imzalanması ve neticesinde HSBC Yatırım'ın infisalı ve yeni birleşmiş Şirket'in ünvanının HSBC Yatırım Menkul Değerler A.Ş. olarak değiştirilmesi kararlaştırılmış ve birleşme 11 Ocak 2002 tarihinde tamamlanmıştır. HSBC Yatırım'ın merkez adresi; Esentepe Mahallesi Büyükdere Caddesi No:128 Şişli 34394, İstanbul'dur.

HSBC Yatırım Menkul Değerler A.Ş.'nin 31 Mart 2010 tarihli aynı esaslara göre düzeltilmiş finansal tablolarındaki özkaynak tutarının Banka'ya düşen kısmının Banka'nın bağı ortaklık değerinden yüksek olması nedeniyle herhangi bir değer düşüş karşılığı ayrılmamıştır.

a) Konsolidasyon kapsamına alınan bağı ortaklıklar:

Ünvanı	Adres (Şehir/ Ülke)	Banka'nın Pay Oranı- Farklıysa Oy Oranı (%)	Banka Risk Grubunun Pay Oranı (%)
1 HSBC Yatırım ve Menkul Değerler A.Ş.	Esentepe Mahallesi Büyükdere Caddesi No:128 Şişli 34394, İSTANBUL	99,87	0,13

b) Yukarıda yer alan sıraya göre bağı ortaklıklara ilişkin önemli finansal tablo bilgileri (*):

	Aktif Toplamı	Özkaynak	Sabit Varlık Toplamı	Finansman Gelirleri	Cari Dönem Kâr/Zararı	Önceki Dönem Kâr/Zararı	Gerçeğe Uygun Değeri (*)
1	70.304	61.642	120	3.035	3.345	4.942	-

(*) Bağımsız denetimden geçmemiş finansal tabloları üzerinden hazırlanmıştır.

3. Konsolide edilen bağı ortaklıklara ilişkin hareket tablosu:

	Cari Dönem 31 Mart 2010	Önceki Dönem 31 Aralık 2009
Dönem Başı Değeri	34.753	34.753
Dönem İçi Hareketler	-	-
Alışlar	-	-
Bedelsiz Edinilen Hisse Senetleri ve Sermaye Katılımları	-	-
Cari Yıl Payından Alınan Kâr	-	-
Satışlar / Tasfiye Olanlar (*)	-	-
Yeniden Değerleme Artışı	-	-
Değer Artışları / (Azalışları)	-	-
Dönem Sonu Değeri	34.753	34.753
Sermaye Taahhütleri	-	-
Dönem Sonu Sermaye Katılma Payı (%)	99,87	99,87

HSBC BANK A.Ş.**31 MART 2010 TARİHİ İTİBARIYLA KONSOLİDE OLMAYAN
FİNANSAL TABLOLARA İLİŞKİN AÇIKLAMA VE DİPNOTLAR**

(Tutarlar aksi belirtilmedikçe Bin Türk Lirası ("TL") olarak ifade edilmiştir.)

I. AKTİF KALEMLERE İLİŞKİN AÇIKLAMA VE DİPNOTLAR (Devamı)**4. Bağlı ortaklıklara ilişkin sektör bilgileri ve bunlara ilişkin kayıtlı tutarlar:**

Bağlı Ortaklıklar	Cari Dönem 31 Mart 2010	Önceki Dönem 31 Aralık 2009
Bankalar	-	-
Sigorta Şirketleri	-	-
Factoring Şirketleri	-	-
Leasing Şirketleri	-	-
Finansman Şirketleri	-	-
Diğer Mali Bağlı Ortaklıklar	34.753	34.753

5. Borsaya kote edilen bağı ortaklıklar:

Banka'nın borsaya kote edilen ortaklığı bulunmamaktadır.

i. Birlikte kontrol edilen ortaklıklara ilişkin bilgiler:

1. Banka'nın birlikte kontrol edilen herhangi bir ortaklığı bulunmamaktadır.

2. Banka'nın birlikte kontrol edilen herhangi bir ortaklığı bulunmadığından birlikte kontrol edilen ortaklıkların muhasebeleştirilmesi ile ilgili yöntem belirlenmemiştir.

j. Kiralama işlemlerinden alacaklara ilişkin bilgiler (Net):

Banka'nın herhangi bir finansal kiralama alacağı bulunmamaktadır.

k. Riskten korunma amaçlı türev finansal varlıklara ilişkin açıklamalar:

Banka'nın riskten korunma amaçlı türev finansal alacağı bulunmamaktadır.

l. Maddi duran varlıklara ilişkin açıklamalar:

Ara dönem finansal tablo açıklamalarına tabi değildir.

m. Maddi olmayan duran varlıklara ilişkin açıklamalar:

Ara dönem finansal tablo açıklamalarına tabi değildir.

n. Yatırım amaçlı gayrimenkullere ilişkin açıklamalar:

Banka'nın yatırım amaçlı gayrimenkulu bulunmamaktadır.

o. Ertelenmiş vergi varlığına ilişkin açıklamalar:

Banka'nın 31 Mart 2010 tarihi itibarıyla 14.436 TL (31 Aralık 2009: 24.332 TL) tutarında net ertelenmiş vergi varlığı bulunmaktadır. Uygulanan muhasebe politikaları ve değerlendirme esasları ile vergi mevzuatı arasındaki zamanlama farkları üzerinden hesaplanan aktif ve pasiflerin net tutarları üzerinden hesaplanan ertelenmiş vergi tutarı net ertelenmiş vergi varlığı olarak finansal tablolara yansıtılmıştır.

Önceki dönemlerde üzerinden ertelenmiş vergi varlığı hesaplanmamış ve bilançoya yansıtılmamış indirilebilir geçici fark bulunmamaktadır.

Ertelenmiş vergiler için ayrılan değer düşüş karşılığı bulunmamaktadır.

HSBC BANK A.Ş.**31 MART 2010 TARİHİ İTİBARIYLA KONSOLİDE OLMAYAN
FİNANSAL TABLOLARA İLİŞKİN AÇIKLAMA VE DİPNOTLAR**

(Tutarlar aksi belirtilmedikçe Bin Türk Lirası (“TL”) olarak ifade edilmiştir.)

I. AKTİF KALEMLERE İLİŞKİN AÇIKLAMA VE DİPNOTLAR (Devamı)**p. Satış amaçlı elde tutulan ve durdurulan faaliyetlere ilişkin duran varlıklar hakkında açıklamalar:**

Banka'nın 31 Mart 2010 itibarıyla 5.058 TL (31 Aralık 2009: 3.791 TL) tutarında satış amaçlı elde tutulan duran varlığı bulunmaktadır.

q. Diğer aktiflere ilişkin bilgiler:

1. Banka'nın peşin ödenen gider, vergi ve benzeri işlemlere ilişkin ilave açıklaması bulunmamaktadır.
2. Bilanço'nun diğer aktifler kalemi 161.207 TL borçlu geçici hesaplar, 53.161 TL peşin ödenmiş giderler, 10.441 TL diğer gelir reeskontları, 60.337 TL muhtelif alacaklar ve 3.812 TL diğer aktiflerden oluşmaktadır.

r. Muhtelif alacaklar kaleminde yer alan aktiflerin vadeli satışından doğan alacaklara ilişkin bilgiler:

Banka'nın 31 Mart 2010 itibarıyla muhtelif alacaklar kaleminde yer alan aktiflerin vadeli satışından doğan alacağı bulunmamaktadır.

s. Faiz ve gelir tahakkuk ve reeskontlarına ilişkin bilgiler:

İlgili kalemlerin üzerine dağıtılmış şekilde bilançonun aktifinde yer alan faiz ve gelir tahakkuk ve reeskontlarının detayı aşağıdaki tabloda sunulmuştur.

	Cari Dönem		Önceki Dönem	
	31 Mart 2010		31 Aralık 2009	
	TP	YP	TP	YP
Nakit Değerler ve Merkez Bankası	3.663	-	3.977	-
Alım Satım Amaçlı Finansal Varlıklar	297	165	691	206
Devlet Borçlanma Senetleri	107	129	567	181
Diğer Menkul Değerler	190	36	124	25
Bankalar	163	34	1.902	13
Para Piyasalarından Alacaklar	253	11	-	-
Satılmaya Hazır Finansal Varlıklar	138.241	1.068	182.360	1.241
Devlet Borçlanma Senetleri	138.241	1.068	182.360	1.241
Diğer Menkul Değerler	-	-	-	-
Krediler	137.500	7.658	149.305	9.072
Factoring Alacakları	34	123	51	13
Türev Finansal Varlıklar	62.869	22.186	7.037	54.451
Diğer	6.977	3.464	6.936	3.057
Toplam	349.997	34.709	352.259	68.053

HSBC BANK A.Ş.**31 MART 2010 TARİHİ İTİBARIYLA KONSOLİDE OLMAYAN
FİNANSAL TABLOLARA İLİŞKİN AÇIKLAMA VE DİPNOTLAR**

(Tutarlar aksi belirtilmedikçe Bin Türk Lirası (“TL”) olarak ifade edilmiştir.)

II. PASİF KALEMLERE İLİŞKİN AÇIKLAMA VE DİPNOTLAR**a. Mevduata ilişkin bilgiler****1. Mevduatın vade yapısına ilişkin bilgiler:**

Banka'nın 7 gün ihbarlı ve birikimli mevduatı bulunmamaktadır.

1 (i). Cari dönem - 31 Mart 2010:

	Vadesiz	1 Aya Kadar	1-3 Ay	3-6 Ay	6 Ay - 1 Yıl	1 Yıl ve Üstü	Toplam
Tasarruf Mevduatı	255.783	2.886.635	259.952	69.983	36.406	95	3.508.854
Döviz Tevdiat Hesabı	1.259.162	2.645.614	253.799	200.781	110.923	2.636	4.472.915
Yurtiçinde Yerleşik Kişiler	1.081.062	2.346.048	225.375	158.652	95.688	-	3.906.825
Yurtdışında Yerleşik Kişiler	178.100	299.566	28.424	42.129	15.235	2.636	566.090
Resmi Kuruluşlar Mevduatı	91.028	367	-	-	245	-	91.640
Ticari Kuruluşlar Mevduatı	230.275	670.152	9.106	647	743	-	910.923
Diğer Kuruluşlar Mevduatı	43.931	12.395	559	596	4.347	225	62.053
Kıymetli Maden Depo Hesabı	27.056	-	-	-	-	-	27.056
Bankalararası Mevduat	70.450	3.905	-	1.005	13.792	1.106	90.258
T.C. Merkez Bankası	-	-	-	-	-	-	-
Yurtiçi Bankalar	46.544	3.905	-	1.005	13.792	1.106	66.352
Yurtdışı Bankalar	23.906	-	-	-	-	-	23.906
Katılım Bankaları	-	-	-	-	-	-	-
Diğer	-	-	-	-	-	-	-
Toplam	1.977.685	6.219.068	523.416	273.012	166.456	4.062	9.163.699

1 (ii). Önceki dönem - 31 Aralık 2009:

	Vadesiz	1 Aya Kadar	1-3 Ay	3-6 Ay	6 Ay - 1 Yıl	1 Yıl ve Üstü	Toplam
Tasarruf Mevduatı	230.825	2.645.700	409.647	47.327	67.447	30	3.400.976
Döviz Tevdiat Hesabı	1.156.134	2.672.177	313.371	70.939	246.682	58	4.459.361
Yurtiçinde Yerleşik Kişiler	1.005.850	2.400.488	262.683	61.089	196.738	58	3.926.906
Yurtdışında Yerleşik Kişiler	150.284	271.689	50.688	9.850	49.944	-	532.455
Resmi Kuruluşlar Mevduatı	64.339	455	-	-	-	-	64.794
Ticari Kuruluşlar Mevduatı	232.314	504.905	25.387	15.285	705	-	778.596
Diğer Kuruluşlar Mevduatı	21.928	17.130	1.492	-	4.813	220	45.583
Kıymetli Maden Depo Hesabı	24.191	-	-	-	-	-	24.191
Bankalararası Mevduat	121.523	3.837	-	2.052	17.737	1.075	146.224
T.C. Merkez Bankası	-	-	-	-	-	-	-
Yurtiçi Bankalar	45.498	3.837	-	2.052	17.737	1.075	70.199
Yurtdışı Bankalar	76.025	-	-	-	-	-	76.025
Katılım Bankaları	-	-	-	-	-	-	-
Diğer	-	-	-	-	-	-	-
Toplam	1.851.254	5.844.204	749.897	135.603	337.384	1.383	8.919.725

HSBC BANK A.Ş.**31 MART 2010 TARİHİ İTİBARIYLA KONSOLİDE OLMAYAN
FİNANSAL TABLOLARA İLİŞKİN AÇIKLAMA VE DİPNOTLAR**

(Tutarlar aksi belirtilmedikçe Bin Türk Lirası ("TL") olarak ifade edilmiştir.)

II. PASİF KALEMLERE İLİŞKİN AÇIKLAMA VE DİPNOTLAR (Devamı)**2. Tasarruf Mevduatı Sigorta Fonu kapsamında bulunan tasarruf mevduatına ilişkin bilgiler:****2 (i). Sigorta kapsamında bulunan ve sigorta limitini aşan tasarruf mevduatına ilişkin bilgiler:**

	Sigorta Kapsamında Bulunan		Sigorta Limitini Aşan	
	Cari Dönem 31 Mart 2010	Önceki Dönem 31 Aralık 2009	Cari Dönem 31 Mart 2010	Önceki Dönem 31 Aralık 2009
Tasarruf Mevduatı	1.657.382	1.614.935	1.723.035	1.648.586
Tasarruf Mevduatı Niteliğini Haiz DTH	905.230	928.335	2.069.437	2.163.286
Tasarruf Mevduatı Niteliğini Haiz Diğ. Hesaplar	4.730	4.577	21.541	18.975
Yurtdışı Şubelerde Bulunan Yabancı Mercilerin Sigortasına Tabi Hesaplar	147.456	159.680	163.741	167.999
Kıyı Bankacılığı Bölgelerindeki Şubelerde Bulunan Yabancı Mercilerin Sigortasına Tabi Hesaplar	-	-	-	-
Toplam	2.714.798	2.707.527	3.977.754	3.998.846

2 (ii). Banka'nın merkezi yurtdışında bulunmadığından Türkiye'de bulunan tasarruf mevduatı, başka bir ülkede sigorta kapsamında değildir.

2 (iii). Sigorta kapsamında bulunmayan gerçek kişilerin mevduatı:

	Cari Dönem 31 Mart 2010	Önceki Dönem 31 Aralık 2009
Yurtdışı Şubelerde Bulunan Mevduat ve Diğer Hesaplar	163.741	167.999
Hakim Ortaklar ile Bunların Ana, Baba, Eş ve Velayet Altındaki Çocuklarına Ait Mevduat ile Diğer Hesaplar	-	-
Yönetim veya Müdürler Kurulu Başkan ve Üyeler, Genel Müdür ve Yardımcıları ile Bunların Ana, Baba, Eş ve Velayet Altındaki Çocuklarına Ait Mevduat ile Diğer Hesaplar	11.644	10.025
26/9/2004 Tarihli ve 5237 Sayılı TCK'nın 282 nci Maddesindeki Suçtan Kaynaklanan Mal Varlığı Değerleri Kapsamına Giren Mevduat ile Diğer Hesaplar	-	-
Türkiye'de Münhasıran Kıyı Bankacılığı Faaliyeti Göstermek Üzere Kurulan Mevduat Bankalarında Bulunan Mevduat	-	-

b. Alım satım amaçlı türev finansal borçlara ilişkin bilgiler:**Alım satım amaçlı türev finansal borçlara ilişkin negatif farklar tablosu:**

	Cari Dönem 31 Mart 2010		Önceki Dönem 31 Aralık 2009	
	TP	YP	TP	YP
Vadeli İşlemler	7.358	2.782	1.784	23.744
Swap İşlemleri	54.711	3.072	25.544	18.733
Futures İşlemleri	-	-	-	-
Opsiyonlar	-	10.013	-	15.257
Diğer	-	-	-	-
Toplam	62.069	15.867	27.328	57.734

c. Repo işlemlerinden sağlanan fonlara ilişkin bilgiler:

31 Mart 2010 itibarıyla Banka'nın repo işlemlerinden sağlanan fonu bulunmamaktadır.

HSBC BANK A.Ş.**31 MART 2010 TARİHİ İTİBARIYLA KONSOLİDE OLMAYAN
FİNANSAL TABLOLARA İLİŞKİN AÇIKLAMA VE DİPNOTLAR**

(Tutarlar aksi belirtilmedikçe Bin Türk Lirası ("TL") olarak ifade edilmiştir.)

II. PASİF KALEMLERE İLİŞKİN AÇIKLAMA VE DİPNOTLAR (Devamı)**d. Alınan kredilere ilişkin bilgiler:****1. Bankalar ve diğer mali kuruluşlara ilişkin bilgiler:**

	Cari Dönem 31 Mart 2010		Önceki Dönem 31 Aralık 2009	
	TP	YP	TP	YP
T.C. Merkez Bankası Kredileri	-	-	-	-
Yurtiçi Banka ve Kuruluşlardan	5.544	625	3.435	651
Yurtdışı Banka ve Kuruluş ve Fonlardan	1.462.350	374.141	1.059.596	429.852
Toplam	1.467.894	374.766	1.063.031	430.503

2. Alınan kredilerin vade ayırımına göre gösterilmesi:

	Cari Dönem 31 Mart 2010		Önceki Dönem 31 Aralık 2009	
	TP	YP	TP	YP
Kısa Vadeli	609.170	69.878	20.640	80.918
Orta ve Uzun Vadeli	858.724	304.888	1.042.391	349.585
Toplam	1.467.894	374.766	1.063.031	430.503

3. Banka'nın yükümlülüklerinin yoğunlaştığı alanlara ilişkin ilave açıklamalar:

Banka, fonlama kaynaklarını müşteri mevduatı ve yurtdışından kullanılan krediler ile çeşitlendirmektedir.

e. Diğer yabancı kaynaklara ilişkin bilgiler:

Banka'nın diğer yabancı kaynaklar kalemi bilanço toplamının %10'unu aşmamaktadır.

f. Kiralama işlemlerinden borçlara ilişkin bilgiler:

Banka'nın 1 TL tutarında kiralama işlemlerinden doğan borcu bulunmaktadır.

	Cari Dönem 31 Mart 2010		Önceki Dönem 31 Aralık 2009	
	Brüt	Net	Brüt	Net
1 Yıdan Az	1	1	1	1
1-4 Yıl Arası	-	-	-	-
4 Yıdan Fazla	-	-	-	-
Toplam	1	1	1	1

Banka bazı şubeleri ve ATM makinaları için faaliyet kiralaması sözleşmeleri yapmaktadır. Kira sözleşmeleri yıllık bazda yapılmakta ve kira ödemesi yıllık peşin ödenerek "Diğer Aktifler" hesabında peşin ödenmiş giderlerde muhasebeleştirilmektedir. Banka'nın faaliyet kiralaması sözleşmelerinden doğan yükümlülüğü yoktur.

HSBC BANK A.Ş.
31 MART 2010 TARİHİ İTİBARIYLA KONSOLİDE OLMAYAN
FİNANSAL TABLOLARA İLİŞKİN AÇIKLAMA VE DİPNOTLAR
(Tutarlar aksi belirtilmedikçe Bin Türk Lirası ("TL") olarak ifade edilmiştir.)

II. PASİF KALEMLERE İLİŞKİN AÇIKLAMA VE DİPNOTLAR (Devamı)

g. Riskten korunma amaçlı türev finansal borçlara ilişkin bilgiler:

31 Mart 2010 tarihi itibarıyla Banka'nın riskten korunma amaçlı türev finansal aracı bulunmamaktadır.

1. Riskten korunma amaçlı türev finansal borçlara ilişkin negatif farklar tablosu:

Bulunmamaktadır.

h. Karşılıklara ilişkin açıklamalar:

1. Genel karşılıklara ilişkin bilgiler:

	Cari Dönem	Önceki Dönem
	31 Mart 2010	31 Aralık 2009
Genel Karşılıklar	75.356	80.183
I. Grup Kredi ve Alacaklar İçin Ayrılanlar	51.375	52.511
II. Grup Kredi ve Alacaklar İçin Ayrılanlar	14.844	17.430
Gayrinakdi Krediler İçin Ayrılanlar	9.137	10.242
Diğer	-	-

2. Dövizde endeksli krediler ve finansal kiralama alacakları anapara kur azalış karşılıkları:

Kullandırılan dövizde endeksli krediler için 31 Mart 2010 tarihi itibarıyla 9.457 TL (31 Aralık 2009: 9.982 TL) kur farkı karşılığı hesaplanmış ve ilgili kredi hesapları ile netleştirilmiştir.

3. Tazmin edilmemiş ve nakde dönüşmemiş gayrinakdi krediler özel karşılıklarına ilişkin bilgiler:

31 Mart 2010 tarihi itibarıyla 3.698 TL (31 Aralık 2009: 3.132 TL) tazmin edilmemiş ve nakde dönüşmemiş gayrinakdi krediler karşılığı bulunmaktadır.

4. Diğer karşılıklara ilişkin bilgiler:

4 (i). Muhtemel riskler için ayrılan serbest karşılıklara ilişkin bilgiler:

Banka'nın muhtemel riskler için ayrılan serbest karşılığı bulunmamaktadır.

4 (ii). Diğer karşılıkların, karşılıklar toplamının %10'unu aşması halinde aşma sebep olan alt hesapların isim ve tutarları:

Kredi kartı birikmiş hediye puan karşılığı 19.947 TL, kullanılmamış izin karşılığı 8.900 TL, muhtelif kampanyalar için ayrılan karşılık 6.432 TL, tazmin edilmemiş ve nakde dönüşmemiş gayrinakdi krediler özel karşılıklar 3.698 TL ve 5.136 TL tutarında diğer karşılık "diğer karşılıklar" altında sınıflandırılmıştır.

HSBC BANK A.Ş.**31 MART 2010 TARİHİ İTİBARIYLA KONSOLİDE OLMAYAN
FİNANSAL TABLOLARA İLİŞKİN AÇIKLAMA VE DİPNOTLAR**

(Tutarlar aksi belirtilmedikçe Bin Türk Lirası ("TL") olarak ifade edilmiştir.)

II. PASİF KALEMLERE İLİŞKİN AÇIKLAMA VE DİPNOTLAR (Devamı)**i. Vergi Borcuna ilişkin açıklamalar:****1. Cari vergi borcuna ilişkin açıklamalar:**

Banka'nın kurumlar vergisi karşılığı hesaplamalarına ilişkin açıklamalar Üçüncü Bölüm XVII no'lu dipnotta yer almaktadır.

1 (i). Ödenecek vergilere ilişkin bilgiler:

	Cari Dönem 31 Mart 2010	Önceki Dönem 31 Aralık 2009
Ödenecek Kurumlar Vergisi	15.630	7.767
Menkul Sermaye İradı Vergisi	12.088	7.683
Gayrimenkul Sermaye İradı Vergisi	1.002	884
BSMV	8.002	9.229
Kambiyo Muameleleri Vergisi	19	16
Ödenecek Katma Değer Vergisi	404	448
Diğer (*)	17.272	11.431
Toplam	54.417	37.458

(*) 31 Mart 2010 tarihi itibarıyla 11.687 TL tutarında ücretlerden kesilen gelir vergisi (31 Aralık 2009: 5.649 TL), 281 TL tutarında serbest meslek kazançları gelir vergisi (31 Aralık 2009: 201 TL), 361 TL tutarında damga vergisi (31 Aralık 2009: 163 TL) ve 4.943 TL tutarında diğer vergileri (31 Aralık 2009: 5.418 TL) içermektedir.

1 (ii). Primlere ilişkin bilgiler:

	Cari Dönem 31 Mart 2010	Önceki Dönem 31 Aralık 2009
Sosyal Sigorta Primleri-Personel	2.761	2.342
Sosyal Sigorta Primleri-İşveren	2.911	2.470
Banka Sosyal Yardım Sandığı Primleri-Personel	-	-
Banka Sosyal Yardım Sandığı Primleri-İşveren	-	-
Emekli Sandığı Aidatı ve Karşılıkları-Personel	-	-
Emekli Sandığı Aidatı ve Karşılıkları-İşveren	-	-
İşsizlik Sigortası-Personel	208	174
İşsizlik Sigortası-İşveren	20	341
Diğer	387	-
Toplam	6.287	5.327

2. Ertelenmiş vergi borcuna ilişkin bilgiler:

Banka'nın 31 Mart 2010 tarihi itibarıyla net ertelenmiş vergi pasifi bulunmamaktadır. Uygulanan muhasebe politikaları ve değerlendirme esasları ile vergi mevzuatı arasındaki zamanlama farkları üzerinden hesaplanan aktif ve pasiflerin net tutarları üzerinden hesaplanan ertelenmiş vergi tutarı, net ertelenmiş vergi varlığı olarak finansal tablolara yansıtılmıştır.

j. Satış amaçlı elde tutulan ve durdurulan faaliyetlere ilişkin duran varlık borçları hakkında bilgiler:

Banka'nın satış amaçlı duran varlıklara ilişkin borcu bulunmamaktadır.

k. Banka'nın kullandığı sermaye benzeri kredilerin sayısı, vadesi, faiz oranı, kredinin temin edildiği kuruluş ve varsa, hisse senedine dönüştürme opsiyonuna ilişkin açıklamalar:

Ara dönem finansal tablo açıklamalarına tabi değildir.

II. PASİF KALEMLERE İLİŞKİN AÇIKLAMA VE DİPNOTLAR (Devamı)

I. Özkaynaklara ilişkin bilgiler:

1. Ödenmiş sermayenin gösterimi:

	Cari Dönem 31 Mart 2010	Önceki Dönem 31 Aralık 2009
Hisse Senedi Karşılığı	-	-
İmtiyazlı Hisse Senedi Karşılığı	652.290	652.290

Yukarıda Banka'nın ödenmiş sermayesi nominal olarak gösterilmiştir. 31 Mart 2010 tarihi itibarıyla ödenmiş sermayenin enflasyona göre düzeltilmesinden kaynaklanan 272.693 TL sermaye yedeği bulunmaktadır.

BDDK'nın 28 Nisan 2005 tarihinde yayınladığı genelge ile ödenmiş sermayenin enflasyona göre düzeltilmesinden kaynaklanan 272.693 TL sermaye yedeği "diğer sermaye yedekleri" yardımcı hesabına intikal ettirilmiştir.

2. Ödenmiş sermaye tutarı, bankada kayıtlı sermaye sisteminin uygulanıp uygulanmadığı hususunun açıklanması ve bu sistem uygulanıyor ise kayıtlı sermaye tavanı:

Kayıtlı sermaye sistemi uygulanmamaktadır.

	Cari Dönem 31 Mart 2010	Önceki Dönem 31 Aralık 2009
Hisse Senedi Karşılığı	-	-
İmtiyazlı Hisse Senedi Karşılığı	652.290	652.290

3. Cari dönem içinde yapılan sermaye artırımları ve kaynakları ile artırılan sermaye payına ilişkin diğer bilgiler:

Banka cari dönem içinde sermaye artırımını yapmamıştır.

4. Cari dönem içinde sermaye yedeklerinden sermayeye ilave edilen kısma ilişkin bilgiler:

Cari dönem içinde sermaye yedeklerinden sermayeye ilave edilen kısım bulunmamaktadır.

5. Son mali yılın ve onu takip eden ara dönemin sonuna kadar olan sermaye taahhütleri, bu taahhütlerin genel amacı ve bu taahhütler için gerekli tahmini kaynaklar:

Banka'nın herhangi bir sermaye taahhüdü bulunmamaktadır.

6. Banka'nın gelirleri, kârlılığı ve likiditesine ilişkin geçmiş dönem göstergeleri ile bu göstergelerdeki belirsizlikler dikkate alınarak yapılacak öngörülerin, Banka'nın özkaynakları üzerindeki tahmini etkileri:

Banka'nın gelirleri, kârlılığı ve likiditesine ilişkin geçmiş dönem göstergeleri ile bu göstergeler ve değişen muhasebe standartları çerçevesinde yapılan değerlendirmelere istinaden Banka özkaynaklarını güçlendirme yönünde hareket etmektedir.

7. Sermayeyi temsil eden hisse senetlerine tanınan imtiyazlara ilişkin özet bilgiler:

Yabancı ortağa ait hisseler "A" grubu olup İdare Meclisi Üyeleri'nin tamamı "A" grubu hisse senetleri sahiplerinin göstereceği adaylar arasından seçilir.

HSBC BANK A.Ş.**31 MART 2010 TARİHİ İTİBARIYLA KONSOLİDE OLMAYAN
FİNANSAL TABLOLARA İLİŞKİN AÇIKLAMA VE DİPNOTLAR**

(Tutarlar aksi belirtilmedikçe Bin Türk Lirası (“TL”) olarak ifade edilmiştir.)

II. PASİF KALEMLERE İLİŞKİN AÇIKLAMA VE DİPNOTLAR (Devamı)**8. Menkul değer değerlendirme farklarına ilişkin bilgiler:**

	Cari Dönem 31 Mart 2010		Önceki Dönem 31 Aralık 2009	
	TP	YP	TP	YP
İştirakler ve Bağlı Ortaklıklar ve Birlikte Kontrol Edilen Ortaklıklardan	-	-	-	-
Değerleme Farkı	63.639	222	69.581	1.045
Kur Farkı	-	-	-	-
Toplam	63.639	222	69.581	1.045

9. Yeniden değerlendirme değer artış fonuna ilişkin bilgiler:

31 Mart 2010 tarihi itibarıyla Banka'nın yeniden değerlendirme değer artış fonu bulunmamaktadır.

10. Yasal yedeklere ilişkin bilgiler:

	Cari Dönem 31 Mart 2010	Önceki Dönem 31 Aralık 2009
I. Tertip Kanuni Yedek Akçe	104.386	92.069
II. Tertip Kanuni Yedek Akçe	45.064	44.631
Özel Kanunlar Gereği Ayrılan Yedek Akçeler	-	-
Toplam	149.450	136.700

11. Olağanüstü yedeklere ilişkin bilgiler:

	Cari Dönem 31 Mart 2010	Önceki Dönem 31 Aralık 2009
Genel Kurul Kararı Uyanınca Ayrılan Yedek Akçe	1.312.011	1.115.385
Dağıtılmamış Kârlar	-	-
Birikmiş Zararlar	-	-
Yabancı Para Sermaye Kur Farkı	-	-
Toplam	1.312.011	1.115.385

12. Azınlık haklarına ilişkin bilgiler:

31 Mart 2010 tarihi itibarıyla Banka'nın azınlık hakkı bulunmamaktadır.

13. Sermayede ve/veya oy hakkında %10 ve bunun üzerinde paya sahip kişi ve kuruluşlara ilişkin açıklamalar:

Banka'nın sermayesinin tamamı merkezi İngiltere'de bulunan ve Birleşik Krallık yasalarına göre kurulmuş bir banka olan HSBC Bank Plc'ye aittir.

HSBC BANK A.Ş.**31 MART 2010 TARİHİ İTİBARIYLA KONSOLİDE OLMAYAN
FİNANSAL TABLOLARA İLİŞKİN AÇIKLAMA VE DİPNOTLAR**

(Tutarlar aksi belirtilmedikçe Bin Türk Lirası ("TL") olarak ifade edilmiştir.)

II. PASİF KALEMLERE İLİŞKİN AÇIKLAMA VE DİPNOTLAR (Devamı)**m. Faiz ve gider reeskontlarına ilişkin bilgiler:**

İlgili kalemlerin üzerine dağıtılmış şekilde bilançonun pasifinde yer alan faiz ve gider reeskontlarının detayı aşağıdaki tabloda sunulmuştur.

	Cari Dönem 31 Mart 2010		Önceki Dönem 31 Aralık 2009	
	TP	YP	TP	YP
Mevduat	22.333	6.724	25.977	5.840
Tasarruf Mevduatı	18.522	-	22.813	-
Resmi Kuruluşlar Mevduatı	3	-	-	-
Ticari Kuruluşlar Mevduatı	2.658	-	2.161	-
Diğer Kuruluşlar Mevduatı	248	-	138	-
Bankalar Mevduatı	902	-	865	-
Döviz Tevdiat Hesabı	-	6.724	-	5.840
Kıymetli Maden Deposu	-	-	-	-
Para Piyasalarına Borçlar	-	-	-	-
İhraç Edilen Menkul Kıymetler	-	-	-	-
Alınan Krediler	79.317	553	131.041	290
Yurtiçi Banka ve Kuruluşlardan Alınan	70	8	97	3
Yurtdışı Banka ve Kuruluşlardan Alınan	79.247	545	130.944	287
Türev Finansal Borçlar	62.069	15.867	27.328	57.734
Diğer	18.265	22.259	22.115	43.683
Toplam	181.984	45.403	206.461	107.547

III. NAZIM HESAPLARA İLİŞKİN AÇIKLAMA VE DİPNOTLAR**a. Nazım hesaplarda yer alan yükümlülüklerle ilişkin açıklama:****1. Gayri kabili rücu nitelikteki taahhütlerin türü ve miktarı:**

Banka'nın 31 Mart 2010 tarihi itibarıyla toplam 6.176.874 TL (31 Aralık 2009: 8.836.194 TL) tutarında gayrikabili rücu nitelikte taahhüdü bulunmaktadır.

2. Nazım hesap kalemlerinden kaynaklanan muhtemel zararların ve taahhütlerin yapısı ve tutarı:

Nazım hesap kalemlerinden kaynaklanan muhtemel zararlar bulunmamaktadır. Bilanço dışı yükümlülüklerden oluşan taahhütler "Bilanço Dışı Yükümlülükler Tablosu"nda gösterilmiştir.

2 (i). Garantiler, banka aval ve kabulleri ve mali garanti yerine geçen teminatlar ve diğer akreditifler dahil gayrinakdi krediler:

Banka'nın 31 Mart 2010 tarihi itibarıyla toplam 474.187 TL tutarında teminat mektubu, 489.582 TL tutarında aval ve kabuller ve 378.500 TL tutarında akreditifler sebebiyle garanti ve kefaletleri bulunmaktadır. Ayrıca, 116.500 TL tutarında diğer garanti ve kefaletleri bulunmaktadır.

2 (ii). Kesin teminatlar, geçici teminatlar, kefaletler ve benzeri işlemler:

Yukarıdaki 2(i) maddesinde açıklananlar dışında yoktur.

HSBC BANK A.Ş.**31 MART 2010 TARİHİ İTİBARIYLA KONSOLİDE OLMAYAN
FİNANSAL TABLOLARA İLİŞKİN AÇIKLAMA VE DİPNOTLAR**

(Tutarlar aksi belirtilmedikçe Bin Türk Lirası ("TL") olarak ifade edilmiştir.)

III. NAZIM HESAPLARA İLİŞKİN AÇIKLAMA VE DİPNOTLAR (Devamı)**3. Gayrinakdi kredilere ilişkin açıklamalar:****3 (i). Gayrinakdi kredilerin toplam tutarı :**

	Cari Dönem 31 Mart 2010	Önceki Dönem 31 Aralık 2009
Nakit Kredi Teminine Yönelik Olarak Açılan Gayrinakdi Krediler	2.731	5.006
Bir Yıl veya Daha Az Süreli Asıl Vadeli	2.731	5.006
Bir Yıldan Daha Uzun Süreli Asıl Vadeli	-	-
Diğer Gayrinakdi Krediler	1.456.038	1.394.768
Toplam	1.458.769	1.399.774

3 (ii). Gayrinakdi krediler hesabı içinde sektör bazında risk yoğunlaşması hakkında bilgi:

Ara dönem finansal tablo açıklamalarına tabi değildir.

3 (iii). I ve II'nci grupta sınıflandırılan gayrinakdi kredilere ilişkin bilgiler:

Ara dönem finansal tablo açıklamalarına tabi değildir.

b. Türev işlemlere ilişkin açıklamalar:

Banka, 31 Mart 2010 tarihi itibarıyla toplam 3.642.869 TL tutarında vadeli döviz alım ve satım, 9.274.978 TL tutarında swap para alım satım, 4.673.576 TL tutarında para alım satım opsiyonu, 551.164 TL tutarında swap faiz alım satım işlemine girmiştir. Yabancı para pozisyon riski ve faiz riskini azaltmak amacıyla yapılan söz konusu işlemler alım satım amaçlı türev finansal araç olarak değerlendirilmekte ve Banka tarafından rayiç değerleri ile izlenmektedir.

c. Koşullu borçlar ve varlıklara ilişkin açıklamalar:

Şarta bağlı varlık için şartın gerçekleşme olasılığı kesine yakınsa bu varlık muhasebeleştirilmekte, şartın gerçekleşme olasılığı fazla ise bu varlık dipnotlarda açıklanmaktadır. 31 Mart 2010 tarihi itibarıyla açıklanması gereken şarta bağlı varlık bulunmamaktadır.

Şarta bağlı yükümlülük için şartın gerçekleşme olasılığı fazla ise ve güvenilir olarak ölçülebiliyorsa karşılık ayrılmakta, güvenilir olarak ölçülemiyorsa ya da şartın gerçekleşme olasılığı yoksa veya az ise bu yükümlülük dipnotlarda açıklanmaktadır.

Banka'nın bankacılık faaliyetleri kapsamında yapmış olduğu işlemler nedeniyle devam eden çeşitli davalara ilişkin şarta bağlı yükümlülükleri bulunmaktadır. 31 Mart 2010 tarihi itibarıyla Banka aleyhine açılmış bu davaların toplamı 6.439 TL tutarındadır. Söz konusu davalardan aleyhte sonuçlanma olasılığı lehte sonuçlanma olasılığından yüksek olanlarla ilgili olarak 377 TL tutarında karşılık ayrılmıştır.

d. Başkalarının nam ve hesabına verilen hizmetlere ilişkin açıklamalar:

Ara dönem finansal tablo açıklamalarına tabi değildir.

IV. GELİR TABLOSUNA İLİŞKİN AÇIKLAMA VE DİPNOTLAR

a. Faiz gelirlerine ilişkin bilgiler:

1. Kredilerden alınan faiz gelirlerine ilişkin bilgiler:

	Cari Dönem 31 Mart 2010		Önceki Dönem 31 Mart 2009	
	TP	YP	TP	YP
Kısa Vadeli Kredilerden (*)	186.398	7.168	283.245	17.579
Orta ve Uzun Vadeli Kredilerden	120.451	6.143	144.698	6.940
Takipteki Alacaklardan Alınan Faizler	12.036	-	4.883	-
Kaynak Kul. Destekleme Fonundan Alınan Faizler	-	-	-	-
Toplam	318.885	13.311	432.826	24.519

(*) Nakdi Kredilere ilişkin ücret ve komisyon gelirlerini de içermektedir.

2. Bankalardan alınan faiz gelirlerine ilişkin bilgiler:

	Cari Dönem 31 Mart 2010		Önceki Dönem 31 Mart 2009	
	TP	YP	TP	YP
T.C. Merkez Bankasından	-	-	-	494
Yurtiçi Bankalardan	802	130	2.199	1.837
Yurtdışı Bankalardan	271	29	326	1.382
Yurtdışı Merkez ve Şubelerden	-	-	-	-
Toplam	1.073	159	2.525	3.713

3. Menkul değerlerden alınan faiz gelirlerine ilişkin bilgiler:

Ara dönem finansal tablo açıklamalarına tabi değildir.

4. İştirak ve bağı ortaklıklardan alınan faiz gelirlerine ilişkin bilgiler:

Bulunmamaktadır.

b. Faiz giderlerine ilişkin bilgiler:

1. Kullanılan kredilere verilen faizlere ilişkin bilgiler:

	Cari Dönem 31 Mart 2010		Önceki Dönem 31 Mart 2009	
	TP	YP	TP	YP
Bankalara	33.229	1.354	57.093	6.102
T.C. Merkez Bankasına	-	-	-	-
Yurtiçi Bankalara	79	5	649	29
Yurtdışı Bankalara	33.150	1.349	56.444	6.073
Yurtdışı Merkez ve Şubelere	-	-	-	-
Diğer Kuruluşlara	-	-	-	-
Toplam	33.229	1.354	57.093	6.102

HSBC BANK A.Ş.**31 MART 2010 TARİHİ İTİBARIYLA KONSOLİDE OLMAYAN
FİNANSAL TABLOLARA İLİŞKİN AÇIKLAMA VE DİPNOTLAR**

(Tutarlar aksi belirtilmedikçe Bin Türk Lirası (“TL”) olarak ifade edilmiştir.)

IV. GELİR TABLOSUNA İLİŞKİN AÇIKLAMA VE DİPNOTLAR (Devam)**2. İştirakler ve bağlı ortaklıklara verilen faiz giderlerine ilişkin bilgiler :**

	Cari Dönem 31 Mart 2010	Önceki Dönem 31 Mart 2009
İştirak ve Bağı Ortaklıklara Verilen Faizler	289	683

3. İhraç edilen menkul kıymetlere verilen faizlere ilişkin bilgiler:

Ara dönem finansal tablo açıklamalarına tabi değildir.

4. Mevduata ödenen faizin vade yapısına göre gösterimi:

Ara dönem finansal tablo açıklamalarına tabi değildir.

5. Repo işlemlerine verilen faiz tutarı:

31 Mart 2010 tarihinde sona eren hesap döneminde repo işlemlerine verilen faiz tutarı 26 TL’dir.

6. Finansal kiralama giderlerine ilişkin bilgiler:

Bulunmamaktadır.

7. Faktoring işlemlerinden borçlara verilen faizler:

Bulunmamaktadır.

c. Temettü gelirlerine ilişkin açıklamalar:

21.078 TL tutarındaki temettü geliri HSBC Yatırım’ın kâr dağıtımından Banka’nın payına isabet eden tutardır.

d. 1. Ticari kâr/zarara ilişkin açıklamalar (Net):

	Cari Dönem 31 Mart 2010	Önceki Dönem 31 Mart 2009
Kâr	2.884.413	4.953.211
Sermaye Piyasası İşlemleri Kârı	15.901	30.919
Türev Finansal İşlemlerden Kâr	82.193	26.018
Kambiyo İşlemlerinden Kâr	2.786.319	4.896.274
Zarar (-)	2.899.868	4.935.840
Sermaye Piyasası İşlemleri Zararı	1.606	4.175
Türev Finansal İşlemlerden Zarar	114.629	44.221
<u>Kambiyo İşlemlerinden Zarar</u>	<u>2.783.633</u>	<u>4.887.444</u>
Toplam (Net)	(15.455)	17.371

2. Türev finansal işlemlerden kâr/zarara ilişkin açıklamalar:

	Cari Dönem 31 Mart 2010	Önceki Dönem 31 Mart 2009
Kur Değişimlerinden Kaynaklanan Kâr/Zarara Etkisi	(31.960)	(17.727)
Faiz Değişimlerinden Kaynaklanan Kâr/Zarara Etkisi	(476)	(476)
Toplam (Net)	(32.436)	(18.203)

HSBC BANK A.Ş.**31 MART 2010 TARİHİ İTİBARIYLA KONSOLİDE OLMAYAN
FİNANSAL TABLOLARA İLİŞKİN AÇIKLAMA VE DİPNOTLAR**

(Tutarlar aksi belirtilmedikçe Bin Türk Lirası ("TL") olarak ifade edilmiştir.)

IV. GELİR TABLOSUNA İLİŞKİN AÇIKLAMA VE DİPNOTLAR (Devamı)**e. Diğer faaliyet gelirlerine ilişkin açıklamalar:**

Diğer faaliyet gelirleri; 12.741 TL geçmiş yıllara ait karşılık iptalleri, 1.011 TL tutarında haberleşme gelirleri, 99 TL tutarında aktiflerin satışından elde edilen gelirler ve 7.588 TL tutarında diğer gelirlerden oluşmaktadır.

f. Bankaların kredi ve diğer alacaklara ilişkin değer düşüş karşılıkları:

	Cari Dönem	Önceki Dönem
	31 Mart 2010	31 Mart 2009
Kredi ve Diğer Alacaklara İlişkin Özel Karşılıklar	41.934	93.501
III. Grup Kredi ve Alacaklardan	12.596	14.784
IV. Grup Kredi ve Alacaklardan	-	32.276
V. Grup Kredi ve Alacaklardan	29.338	46.441
Genel Karşılık Giderleri	-	-
Muhtemel Riskler için Ayrılan Serbest Karşılık Giderleri	-	-
Menkul Değerler Değer Düşme Giderleri	1.576	1
Gerçeğe Uygun Değer Farkı Kâr veya Zarara	-	-
Yansıtılan Finansal Varlıklar	-	-
Satılmaya Hazır Finansal Varlıklar	1.576	1
İştirakler, Bağlı Ortaklıklar ve VKET Men. Değ. Değer Düşüş Giderleri	-	-
İştirakler	-	-
Bağlı Ortaklıklar	-	-
Birlikte Kontrol Edilen Ortaklıklar (İş Ortaklıkları)	-	-
Vadeye Kadar Elde Tutulacak Yatırımlar	-	-
Diğer	2.761	-
Toplam	46.271	93.502

g. Diğer faaliyet giderlerine ilişkin bilgiler:

	Cari Dönem	Önceki Dönem
	31 Mart 2010	31 Mart 2009
Personel Giderleri	98.673	91.930
Kıdem Tazminatı Karşılığı	1.129	908
Banka Sosyal Yardım Sandığı Varlık Açıkları Karşılığı	-	-
Maddi Duran Varlık Değer Düşüş Giderleri	-	-
Maddi Duran Varlık Amortisman Giderleri	9.035	8.769
Maddi Olmayan Duran Varlık Değer Düşüş Giderleri	-	-
Şerefiye Değer Düşüş Gideri	-	-
Maddi Olmayan Duran Varlık Amortisman Giderleri	11.273	11.081
Özkaynak Yöntemi Uygulanan Ortaklık Payları Değer Düşüş Gideri	-	-
Elden Çıkarılacak Kıymetler Değer Düşüş Giderleri	-	-
Elden Çıkarılacak Kıymetler Amortisman Giderleri	-	-
Satış Amaçlı Elde Tutulan ve Durdurulan Faaliyetlere İlişkin Duran Varlıklar Değer Düşüş Giderleri	-	-
Diğer İşletme Giderleri	77.454	75.108
Faaliyet Kiralama Giderleri	27.085	25.493
Bakım ve Onarım Giderleri	4.272	2.913
Reklam ve İlan Giderleri	5.623	3.975
Diğer Giderler	40.474	42.727
Aktiflerin Satışından Doğan Zararlar	5	43
Diğer	21.816	26.015
Toplam	219.385	213.854

IV. GELİR TABLOSUNA İLİŞKİN AÇIKLAMA VE DİPNOTLAR (Devam)

h. Sürdürülen faaliyetler ile durdurulan faaliyetler vergi öncesi kâr/zararına ilişkin açıklama:

Ara dönem finansal tablo açıklamalarına tabi değildir.

i. Sürdürülen faaliyetler ile durdurulan faaliyetler vergi karşılığına ilişkin açıklama:

Banka'nın 31 Mart 2010 tarihi itibarıyla ayrılan kurumlar vergisi karşılığı gideri 11.353 TL ve ertelenmiş vergi gideri 9.896 TL'dir.

Banka'nın cari dönemde finansal tablolarına yansıtılan 9.896 TL ertelenmiş vergi giderinin tamamı uygulanan muhasebe politikaları ve değerlendirme esasları ile vergi mevzuatı arasındaki zamanlama farkları üzerinden hesaplanan geçici farklardan oluşmaktadır.

j. Sürdürülen faaliyetler ile durdurulan faaliyetler vergi sonrası kâr/zararına ilişkin açıklama:

Vergi sonrası faaliyet kâr/zararına ilişkin açıklanacak husus bulunmamaktadır.

k. Net dönem kâr ve zararına ilişkin açıklamalar:

l. Olağan bankacılık işlemlerinden kaynaklanan gelir ve gider kalemlerinin niteliği, boyutu ve tekrarlanma oranının açıklanması bankanın dönem içindeki performansının anlaşılması için gerekli ise, bu kalemlerin niteliği ve tutarı:

31 Mart 2010 tarihinde sona eren ara hesap döneminde gelir kalemleri içerisinde net faiz geliri 282.831 TL, net ücret ve komisyon gelirleri ise 87.861 TL ile önemli bir yer tutmaktadır. Nakdi kredilerden alınan ücret ve komisyon gelirleri net faiz geliri içerisinde gösterilmektedir. Faiz gelirlerinin içerisindeki dağılım gözönünde bulundurulduğunda Banka'nın faiz gelirin en önemli kaynakları kredilerden, menkul değerlerden ve bankalararası para piyasasından alınan faizlerdir. Faiz giderlerinin ise en büyük bölümünü mevduata ödenen faizler ve kullanılan kredilere verilen faizler oluşturmaktadır. Komisyon gelirlerinin en önemli kısmını ise kredi kartı işlemlerinden alınan komisyonlar oluşturmaktadır.

1. Banka tarafından finansal tablo kalemlerine ilişkin olarak yapılan bir tahmindeki değişikliğin kâr/zarara etkisi, daha sonraki dönemleri de etkilemesi olasılığı varsa, o dönemleri de kapsayacak şekilde açıklama:

Cari dönemde önemli etkide bulunan veya takip eden dönemlerde önemli etkide bulunacağı beklenen muhasebe tahminlerinde yapılan herhangi bir değişiklik bulunmamaktadır.

m. Gelir tablosunda yer alan diğer kalemlere ilişkin açıklama:

31 Mart 2010 tarihi itibarıyla gelir tablosunda ve ilgili dipnotlarda yer alan diğer kalemler gelir tablosu toplamının % 10'unu aşmamaktadır.

V. ÖZKAYNAK DEĞİŞİM TABLOSUNA İLİŞKİN AÇIKLAMA VE DİPNOTLAR

a. Cari dönemde finansal araçların muhasebeleştirilmesi standardının uygulanması sebebiyle yapılan düzeltmelere ilişkin bilgiler:

1. Satılmaya hazır finansal yatırımların yeniden değerlendirilmesinden sonra meydana gelen artış:

Ara dönem finansal tablo açıklamalarına tabi değildir.

2. Nakit akış riskinden korunma kalemlerinde meydana gelen artışlara ilişkin bilgiler:

Ara dönem finansal tablo açıklamalarına tabi değildir.

b. Cari dönemde finansal araçların muhasebeleştirilmesi standardının uygulanması sebebiyle yapılan düzeltmelere ilişkin bilgiler

1. Satılmaya hazır yatırımlara ilişkin bilgiler:

Ara dönem finansal tablo açıklamalarına tabi değildir.

2. Nakit akış riskinden korunma amaçlı yapılan işlemler

Ara dönem finansal tablo açıklamalarına tabi değildir.

c. Kar dağıtımına ilişkin açıklamalar:

26 Mart 2010 tarihinde yapılan olağan genel kurulda alınan karar uyarınca Banka'nın 31 Aralık 2009 finansal tablolarında yer alan vergi sonrası net 246.323 TL tutarındaki dönem karından net 31.406 TL tutarındaki kısmının 31 Aralık 2010 tarihine kadar ortaklara dağıtılmasına karar verilmiştir.

d. Hisse senedi ihracına ilişkin açıklamalar:

Ara dönem finansal tablo açıklamalarına tabi değildir.

e. Önceki dönem ile ilgili düzeltmelerin açılış bilançolarına etkileri:

Ara dönem finansal tablo açıklamalarına tabi değildir.

f. Geçmiş dönem zararlarının mahsup edilmesi:

Ara dönem finansal tablo açıklamalarına tabi değildir.

VI. NAKİT AKIŞ TABLOSUNA İLİŞKİN AÇIKLAMA VE DİPNOTLAR

a. Nakit akış tablosunda yer alan diğer kalemler ve döviz kurundaki değişimin nakit ve nakde eşdeğer varlıklar üzerindeki etkisi kalemine ilişkin açıklamalar:

Ara dönem finansal tablo açıklamalarına tabi değildir.

b. İştirak, bağlı ortaklık ve diğer yatırımların elde edilmesinden kaynaklanan nakit akışına ilişkin bilgiler:

Ara dönem finansal tablo açıklamalarına tabi değildir.

c. İştirak, bağlı ortaklık ve diğer işletmelerin elden çıkarılmasına ilişkin bilgiler:

Ara dönem finansal tablo açıklamalarına tabi değildir.

HSBC BANK A.Ş.**31 MART 2010 TARİHİ İTİBARIYLA KONSOLİDE OLMAYAN
FİNANSAL TABLOLARA İLİŞKİN AÇIKLAMA VE DİPNOTLAR**

(Tutarlar aksi belirtilmedikçe Bin Türk Lirası ("TL") olarak ifade edilmiştir.)

VI. NAKİT AKIŞ TABLOSUNA İLİŞKİN AÇIKLAMA VE DİPNOTLAR (Devamı)**d. Nakit ve nakde eşdeğer varlıklara ilişkin bilgiler:**

Ara dönem finansal tablo açıklamalarına tabi değildir.

e. İlave bilgiler:

Ara dönem finansal tablo açıklamalarına tabi değildir.

VII. BANKA'NIN DAHİL OLDUĞU RİSK GRUBU İLE İLGİLİ AÇIKLAMALAR

Banka'nın dahil olduğu risk grubuna ilişkin işlemlerin hacmi, dönem sonunda sonuçlanmamış kredi ve mevduat işlemleri ile döneme ilişkin gelir ve giderler:

1. Cari dönem - 31 Mart 2010:

Banka'nın Dahil Olduğu Risk Grubu	İştirak, Bağlı Ortaklık ve Birlikte Kontrol Edilen Ortaklıklar (İş Ortaklıkları)		Banka'nın Doğrudan ve Dolaylı Ortakları		Risk Grubuna Dahil Olan Diğer Gerçek ve Tüzel Kişiler	
	Nakdi	G.Nakdi	Nakdi	G.Nakdi	Nakdi	G.Nakdi
	Krediler ve Diğer Alacaklar	-	-	-	-	-
Dönem Başı Bakiyesi	-	260	1.327	437.957	30	60
Dönem Sonu Bakiyesi	19	431	2.922	350.518	12	54
Alınan Faiz ve Komisyon Gelirleri	-	1	511	46	-	-

2. Önceki Dönem - 31 Aralık 2009:

Banka'nın Dahil Olduğu Risk Grubu	İştirak, Bağlı Ortaklık ve Birlikte Kontrol Edilen Ortaklıklar (İş Ortaklıkları)		Banka'nın Doğrudan ve Dolaylı Ortakları		Risk Grubuna Dahil Olan Diğer Gerçek ve Tüzel Kişiler	
	Nakdi	G.Nakdi	Nakdi	G.Nakdi	Nakdi	G.Nakdi
	Krediler ve Diğer Alacaklar	-	-	-	-	-
Dönem Başı Bakiyesi	-	244	837	512.556	-	-
Dönem Sonu Bakiyesi	-	260	1.327	437.957	30	60
Alınan Faiz ve Komisyon Gelirleri (*)	-	1	2.082	20	-	-

(*) Önceki dönem bakiyeleri 31 Mart 2009 tutarlarını ifade etmektedir.

3. Banka'nın dahil olduğu risk grubuna ait mevduata ilişkin bilgiler:

Banka'nın Dahil Olduğu Risk Grubu	İştirak, Bağlı Ortaklık ve Birlikte Kontrol Edilen Ortaklıklar (İş Ortaklıkları)		Banka'nın Doğrudan ve Dolaylı Ortakları		Risk Grubuna Dahil Olan Diğer Gerçek ve Tüzel Kişiler	
	Cari Dönem	Önceki Dönem	Cari Dönem	Önceki Dönem	Cari Dönem	Önceki Dönem
	31 Mart 2010	31 Aralık 2009	31 Mart 2010	31 Aralık 2009	31 Mart 2010	31 Aralık 2009
Mevduat	20.519	25.235	10.124	13.807	4.510	7.443
Dönem Başı	20.519	25.235	10.124	13.807	4.510	7.443
Dönem Sonu	7.324	20.519	19.129	10.124	4.843	4.510
Mevduat Faiz Gideri (*)	289	683	-	-	25	64

(*) Önceki dönem bakiyeleri 31 Mart 2009 tutarlarını ifade etmektedir.

HSBC BANK A.Ş.**31 MART 2010 TARİHİ İTİBARIYLA KONSOLİDE OLMAYAN
FİNANSAL TABLOLARA İLİŞKİN AÇIKLAMA VE DİPNOTLAR**

(Tutarlar aksi belirtilmedikçe Bin Türk Lirası ("TL") olarak ifade edilmiştir.)

VII. BANKA'NIN DAHİL OLDUĞU RİSK GRUBU İLE İLGİLİ AÇIKLAMALAR**4. Banka'nın, dahil olduğu risk grubu ile yaptığı vadeli işlemler ile opsiyon sözleşmeleri ile benzeri diğer sözleşmelere ilişkin bilgiler:**

Banka'nın Dahil Olduğu Risk Grubu	İştirak, Bağlı Ortaklık ve Birlikte Kontrol Edilen Ortaklıklar (İş Ortaklıkları)		Banka'nın Doğrudan ve Dolaylı Ortakları		Risk Grubuna Dahil Olan Diğer Gerçek ve Tüzel Kişiler	
	Cari Dönem 31 Mart 2010	Önceki Dönem 31 Aralık 2009	Cari Dönem 31 Mart 2010	Önceki Dönem 31 Aralık 2009	Cari Dönem 31 Mart 2010	Önceki Dönem 31 Aralık 2009
Gerçeğe Uygun Değer Farkı						
Kâr veya Zarara Yansıtılan İşlemler						
Dönem Başı	-	-	11.247.394	4.185.120	-	-
Dönem Sonu	-	-	12.448.917	11.247.394	-	-
Toplam Kâr/Zarar (*)	-	-	(81.480)	(130.752)	-	-
Riskten Korunma Amaçlı İşlemler						
Dönem Başı	-	-	-	-	-	-
Dönem Sonu	-	-	-	-	-	-
Toplam Kâr / Zarar (*)	-	-	-	-	-	-

(*) Önceki dönem bakiyeleri 31 Mart 2009 tutarlarını ifade etmektedir.

VIII. BANKA'NIN YURTİÇİ, YURTDIŞI, KIYI BANKACILIĞI BÖLGELERİNDEKİ ŞUBELERİ İLE YURTDIŞI TEMSİLCİLİKLERİNE İLİŞKİN BİLGİLER**Banka'nın yurtiçi ve yurtdışı şube ve temsilciliklerine ilişkin bilgiler**

Ara dönem finansal tablo açıklamalarına tabi değildir.

IX. BİLANÇO SONRASI HUSUSLARA İLİŞKİN AÇIKLAMA VE DİPNOTLAR**1. Bilanço sonrası hususlar ile ilgili henüz sonuçlandırılmamış işlemler ve bunların finansal tablolara etkisi:**

26 Nisan 2010 tarih ve 27563 sayılı Resmi Gazete'de yayımlanan 2010/5 sayılı Zorunlu Karşılıklar Hakkında Tebliğde Değişiklik Yapılmasına Dair Tebliğ uyarınca Yabancı Para Zorunlu Karşılık Oranı yüzde 9'dan yüzde 9,5'a çikartılmıştır. Bu oran Türk Parası Yükümlülükler'de yüzde 5 olarak bırakılmıştır.

2. Kurlarda bilanço tarihinden sonra ortaya çıkan ve açıklanmaması finansal tablo kullanıcılarının finansal tablolar üzerinde değerlendirme yapmasını ve karar vermesini etkileyecek önemlilikteki değişikliklerin yabancı para işlemler ile ilgili kalemlere ve finansal tablolara olan etkisi ile ana ortaklık bankanın yurtdışındaki faaliyetlerine etkisi:

Kurlarda bilanço tarihinden sonra ortaya çıkan ve açıklanması gereken önemli bir değişiklik yoktur.

ALTINCI BÖLÜM

DİĞER AÇIKLAMALAR

I. BANKA’NIN FAALİYETİNE İLİŞKİN DİĞER AÇIKLAMALAR

Bulunmamaktadır.

YEDİNCİ BÖLÜM

SINIRLI DENETİM RAPORUNA İLİŞKİN AÇIKLAMALAR

I. SINIRLI DENETİM RAPORUNA İLİŞKİN AÇIKLAMALAR

31 Mart 2010 tarihi itibarıyla ve aynı tarihte sona eren ara döneme ait düzenlenen konsolide olmayan finansal tablolar Başaran Nas Bağımsız Denetim ve Serbest Muhasebeci Mali Müşavirlik A.Ş. (a member of PricewaterhouseCoopers) tarafından sınırlı denetime tabi tutulmuş olup, 13 Mayıs 2010 tarihli sınırlı denetim raporu konsolide olmayan finansal tabloların önünde sunulmuştur.

II. BAĞIMSIZ DENETÇİ TARAFINDAN HAZIRLANAN AÇIKLAMA VE DİPNOTLAR

Bulunmamaktadır.

.....