



**HSBC Bank
Anonim Şirketi**

**31 Aralık 2009 Tarihinde Sona Eren
Hesap Dönemine Ait
Konsolide Olmayan Finansal Tablolar ve
Bağımsız Denetim Raporu**

Akis Bağımsız Denetim ve Serbest Muhasebeci
Mali Müşavirlik Anonim Şirketi
26 Şubat 2010
Bu rapor 80 sayfadır.



**Akis Bağımsız Denetim ve Serbest
Muhasebeci Mali Müşavirlik A.Ş.**

Yapı Kredi Plaza C Blok Kat 17
Büyükdere Caddesi
Levent 34330 İstanbul

Telephone +90 (212) 317 74 00
Fax +90 (212) 317 73 00
Internet www.kpmg.com.tr

BAĞIMSIZ DENETİM RAPORU

HSBC Bank Anonim Şirketi Yönetim Kurulu'na:

HSBC Bank Anonim Şirketi'nin ("Banka") 31 Aralık 2009 tarihi itibarıyla hazırlanan konsolide olmayan bilançosu ile aynı tarihte sona eren hesap dönemine ait konsolide olmayan gelir tablosu, nakit akış tablosu, özkaynak değişim tablosu ve önemli muhasebe politikaları ile diğer açıklayıcı notlarının bir özetini denetlemiş bulunuyoruz.

Banka Yönetim Kurulunun Sorumluluğuna İlişkin Açıklama:

Banka Yönetim Kurulu, rapor konusu finansal tabloların 1 Kasım 2006 tarih ve 26333 sayılı Resmi Gazete'de yayımlanan Bankaların Muhasebe Uygulamalarına ve Belgelerin Saklanması İlişkin Usul ve Esaslar Hakkında Yönetmelik ve Türkiye Muhasebe Standartları ile Türkiye Finansal Raporlama Standartlarına ve Bankacılık Düzenleme ve Denetleme Kurulu ("BDDK") tarafından muhasebe ve finansal raporlama esaslarına ilişkin yayımlanan diğer yönetmelik, açıklama ve genelgelere uygun olarak ve hata ya da suistimal dolayısıyla önemlilik arzeden ölçüde yanlış bilgi içermeyecek şekilde hazırlanmasını ve sunulmasını sağlayacak bir iç kontrol sistemi oluşturulması, uygun muhasebe politikalarının seçilmesi ve uygulanmasından sorumludur.

Yetkili Denetim Kuruluşunun Sorumluluğuna İlişkin Açıklama:

Bağımsız denetimi yapan kuruluş olarak üzerimize düşen sorumluluk, denetlenen finansal tablolar üzerinde görüş bildirmektir. Bağımsız denetimimiz, 1 Kasım 2006 tarih ve 26333 sayılı Resmi Gazete'de yayımlanan Bankalarda Bağımsız Denetim Gerçekleştirecek Kuruluşların Yetkilendirilmesi ve Faaliyetleri Hakkında Yönetmelik ve uluslararası denetim standartlarına uyumlu olarak gerçekleştirilmiştir. Finansal tabloların önemlilik arzedecek ölçüde bir hata içermediğine ilişkin makul güvence sağlayacak şekilde bağımsız denetim planlanmış ve gerçekleştirilmiştir. Bağımsız denetimde; finansal tablolarda yer alan tutarlar ve finansal tablo açıklama ve dipnotları hakkında denetim kanıtı toplamaya yönelik denetim teknikleri uygulanmış; bu teknikler istihdam ettiğimiz bağımsız denetçilerin insiyatifine bırakılmış, ancak, duruma uygun denetim teknikleri, finansal tabloların hazırlanması ve sunumu sürecindeki iç kontrollerin etkinliği dikkate alınarak ve uygulanan muhasebe politikalarının uygunluğu değerlendirilerek belirlenmiştir. Aşağıda belirtilen bağımsız denetim görüşünün oluşturulması için yeterli ve uygun denetim kanıtı sağlanmıştır.

Bağımsız Denetçi Görüşü:

Görüşümüze göre, ilişikteki finansal tablolar, bütün önemli taraflarıyla, HSBC Bank A.Ş.'nin 31 Aralık 2009 tarihi itibarıyla mali durumunu ve aynı tarihte sona eren hesap dönemine ait faaliyet sonuçları ile nakit akışlarını 5411 sayılı Bankacılık Kanunu'nun 37'nci maddesi gereğince yürürlükte bulunan düzenlemelerde belirlenen muhasebe ilke ve standartlarına ve BDDK tarafından muhasebe ve finansal raporlama esaslarına ilişkin yayımlanan diğer yönetmelik, açıklama ve genelgelere uygun olarak doğru bir biçimde yansıtmaktadır.

İstanbul,
26 Şubat 2010

Akis Bağımsız Denetim ve Serbest
Muhasebeci Mali Müşavirlik Anonim Şirketi

Özkan Genç
Sorumlu Ortak, Başdenetçi


**HSBC BANK A.Ş.'NİN 31/12/2009 TARİHİ İTİBARIYLA HAZIRLANAN
KONSOLİDE OLMAYAN FİNANSAL RAPORU**


Bankanın yönetim merkezinin adresi : Esentepe Mahallesi Büyükdere Caddesi No:128 Şişli
34394, İSTANBUL
Telefon numarası : (0212) 376 40 00
Fax numarası : (0212) 366 33 83
Elektronik site adresi : www.hsbc.com.tr
İrtibat için elektronik posta adresi : muhaber@hsbc.com.tr

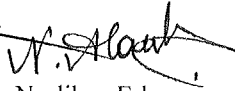
Bankacılık Düzenleme ve Denetleme Kurumu tarafından düzenlenen Bankalarca Kamuya Açıklanacak Finansal Tablolar ile Bunlara İlişkin Açıklama ve Dipnotlar Hakkında Tebliğe göre hazırlanan dönem sonu konsolide olmayan finansal raporu aşağıda yer alan bölümlerden oluşmaktadır.

- BANKA HAKKINDA GENEL BİLGİLER
- BANKANIN KONSOLİDE OLMAYAN FİNANSAL TABLOLARI
- İLGİLİ DÖNEMDE UYGULANAN MUHASEBE POLİTİKALARINA İLİŞKİN AÇIKLAMALAR
- BANKANIN MALİ BÜNYESİNE İLİŞKİN BİLGİLER
- KONSOLİDE OLMAYAN FİNANSAL TABLOLARA İLİŞKİN AÇIKLAMA VE DİPNOTLAR
- DİĞER AÇIKLAMA VE DİPNOTLAR
- BAĞIMSIZ DENETİM RAPORU


Bu raporda yer alan konsolide olmayan finansal tablolar ile bunlara ilişkin açıklama ve dipnotlar Bankaların Muhasebe Uygulamalarına ve Belgelerin Saklanması İlişkin Usul ve Esaslar Hakkında Yönetmelik, Türkiye Muhasebe Standartları, Türkiye Finansal Raporlama Standartları, bunlara ilişkin ek ve yorumlar ile Bankamız kayıtlarına uygun olarak, aksi belirtilmediği müddetçe **bin Türk Lirası** cinsinden hazırlanmış olup, bağımsız denetime tabi tutulmuş ve ilişikte sunulmuştur.


Alexander Charles Hungate
Yönetim Kurulu
Başkanı


Piraye Antika
Genel Müdür


Neslihan Erkazancı
Genel Müdür
Yardımcısı


Burçin Ozan
Grup Başkanı


Marcus John Hurry
Denetim Komitesi
Üyesi


Alan McAlpine Keir
Denetim Komitesi
Üyesi

Bu finansal rapor ile ilgili olarak soruların iletilebileceği yetkili personele ilişkin bilgiler:

Ad-Soyad : Burçin Ozan
Tel No : (0212) 3764186
Fax No : (0212) 3663383

BİRİNCİ BÖLÜM

Genel Bilgiler

Sayfa No :

I.	Banka'nın kuruluş tarihi, başlangıç statüsü, anılan statüde meydana gelen değişiklikleri ihtiva eden tarihçesi	1
II.	Banka'nın sermaye yapısı, yönetim ve denetimini doğrudan veya dolaylı olarak tek başına veya birlikte elinde bulunduran ortakları, varsa bu hususlarda yıl içindeki değişiklikler ile dahil olduğu gruba ilişkin açıklama	1
III.	Banka'nın, yönetim kurulu başkan ve üyeleri, denetim kurulu üyeleri ile genel müdür ve yardımcılarının nitelikleri, varsa bunlarda meydana gelen değişiklikler ile Banka'da sahip oldukları paylara ilişkin açıklamalar	2
IV.	Banka'da nitelikli paya sahip kişi ve kuruluşlara ilişkin açıklama	3
V.	Banka'nın hizmet türü ve faaliyet alanlarına ilişkin özet bilgi	3
VI.	Diğer hususlar	3

İKİNCİ BÖLÜM

Banka'nın Konsolide Olmayan Finansal Tabloları

I.	Bilanço	5-6
II.	Bilanço dışı yükümlülükler tablosu	7
III.	Gelir tablosu	8
IV.	Özkaynaklarda muhasebeleştirilen gelir-gider kalemlerine ilişkin tablo	9
V.	Özkaynak değişim tablosu	10
VI.	Nakit akış tablosu	11
VII.	Kar dağıtım tablosu	12

ÜÇÜNCÜ BÖLÜM

Muhasebe Politikaları

I.	Sunum esaslarına ilişkin açıklama ve dipnotlar	
1	Finansal tablolar ile bunlara ilişkin açıklama ve dipnotların Türkiye Muhasebe Standartları ve Bankaların Muhasebe Uygulamalarına ve Belgelerin Saklanması İlişkin Usul ve Esaslar Hakkında Yönetmeliğe uygun olarak hazırlanması	13
2	Finansal tabloların hazırlanmasında kullanılan değerlendirme esasları	13
II.	Muhasebe politikalarına ilişkin açıklamalar	
1	Finansal araçların kullanım stratejisi ve yabancı para cinsinden işlemlere ilişkin açıklamalar	13-14
2	İştirak ve bağlı ortaklıklara ilişkin açıklamalar	14
3	Vadeli işlem ve opsiyon sözleşmeleri ile türev ürünlere ilişkin açıklamalar	14-15
4	Faiz gelir ve giderlerine ilişkin açıklamalar	15
5	Ücret ve komisyon gelir ve giderlerine ilişkin açıklamalar	15
6	Finansal varlıklara ilişkin açıklamalar	15-16
7	Finansal varlıklarda değer düşüklüğüne ilişkin açıklamalar	16
8	Finansal araçların netleştirilmesine ilişkin açıklamalar	17
9	Satış ve geri alış anlaşmaları ve menkul değerlerin ödünç verilmesi işlemlerine ilişkin açıklamalar	17
10	Satış amaçlı duran varlıklar ve durdurulan faaliyetlere ilişkin açıklamalar	17
11	Şerefiye ve diğer maddi olmayan varlıklara ilişkin açıklamalar	17-18
12	Maddi duran varlıklara ilişkin açıklamalar	18
13	Kiralama işlemlerine ilişkin açıklamalar	18-19
14	Karşılıklar, koşullu varlık ve yükümlülüklerle ilişkin açıklamalar	19
15	Çalışanların haklarına ilişkin yükümlülüklerle ilişkin açıklamalar	19
16	Vergi uygulamalarına ilişkin açıklamalar	19-20
17	Borçlanmalara ilişkin ilave açıklamalar	20-21
18	İhraç edilen hisse senetlerine ilişkin açıklamalar	21
19	Aval ve kabullere ilişkin açıklamalar	21
20	Devlet teşviklerine ilişkin açıklamalar	21
21	Raporlamanın bölümlenmeye göre yapılmasına ilişkin açıklamalar	21
22	Diğer hususlara ilişkin açıklamalar	21

DÖRDÜNCÜ BÖLÜM

Banka'nın Mali Bünyesine İlişkin Bilgiler

I.	Sermaye yeterliliği standart oranına ilişkin açıklamalar	22-24
II.	Kredi riskine ilişkin açıklamalar	25-32
III.	Piyasa riskine ilişkin açıklamalar	32-33
IV.	Operasyonel riske ilişkin açıklamalar	33
V.	Kur riskine ilişkin açıklamalar	34-36
VI.	Faiz oranı riskine ilişkin açıklamalar	36-40
VII.	Likidite riskine ilişkin açıklamalar	41-43
VIII.	Finansal varlık ve borçların gerçeğe uygun değeri ile gösterilmesine ilişkin açıklamalar	44
IX.	Başkalarının nam ve hesabına yapılan işlemler, inanca dayalı işlemlere ilişkin açıklamalar	44
X.	Faaliyet bölümlerine ilişkin açıklamalar	45

BESİNCİ BÖLÜM

Konsolide Olmayan Finansal Tablolara İlişkin Açıklama ve Dipnotlar

I.	Aktif kalemlere ilişkin açıklama ve dipnotlar	46-60
II.	Pasif kalemlere ilişkin açıklama ve dipnotlar	61-67
III.	Nazım hesaplara ilişkin açıklama ve dipnotlar	68-69
IV.	Gelir tablosuna ilişkin açıklama ve dipnotlar	70-74
V.	Özkaynak değişim tablosuna ilişkin açıklama ve dipnotlar	75
VI.	Nakit akış tablosuna ilişkin açıklama ve dipnotlar	76
VII.	Banka'nın dahil olduğu risk grubu ile ilgili açıklama ve dipnotlar	77
VIII.	Banka'nın yurtiçi, yurtdışı, kıyı bankacılığı bölgelerindeki şube ile yurtdışı temsilciliklerine ilişkin açıklamalar	78
IX.	Bilanço sonrası hususlara ilişkin açıklamalar	78

ALTINCI BÖLÜM

Diğer Açıklama ve Dipnotlar

		79
--	--	----

YEDİNCİ BÖLÜM

Bağımsız Denetim Raporuna İlişkin Açıklamalar

I.	Bağımsız denetim raporuna ilişkin olarak açıklanması gereken hususlar	80
II.	Bağımsız denetçi tarafından hazırlanan açıklama ve dipnotlar	80

HSBC Bank Anonim Şirketi

31 Aralık 2009 Tarihi İtibarıyla Konsolide Olmayan Finansal Tablolara İlişkin Açıklama ve Dipnotlar
(Para birimi: Bin Türk Lirası olarak ifade edilmiştir.)

BİRİNCİ BÖLÜM

Genel Bilgiler

I. Banka'nın kuruluş tarihi, başlangıç statüsü, anılan statüde meydana gelen değişiklikleri ihtiva eden tarihçesi

HSBC Bank Anonim Şirketi'nin ("Banka") ticari bankacılık faaliyetlerinde bulunmak üzere kurulmasına 27 Haziran 1990 tarih ve 90/644 sayılı Bakanlar Kurulu kararıyla izin verilmiş ve Ana Sözleşme 18 Eylül 1990 tarih ve 2611 sayılı Resmi Gazete'de yayımlanmıştır. Banka, 6224 sayılı Yabancı Sermayeyi Teşvik Yasası hükümleri uyarınca tescil edilmiş yabancı sermayeli bir bankadır. İngiltere'de yerleşik bir kuruluş olan HSBC Bank Plc, Banka'nın %100'üne sahiptir. 20 Eylül 2001 tarihinde Tasarruf Mevduatı Sigorta Fonu ("TMSF") bünyesinde bulunan Demirbank T.A.Ş.'nin, Banka'nın ana hissedarı olan HSBC Bank Plc'ye satışına ilişkin 'Hisse Satış Sözleşmesi' imzalanmıştır. Bu sözleşme ile 31 Ekim 2001 tarihine kadar gerekli işlemlerin bitirilerek, Demirbank T.A.Ş.'nin hisselerinin tamamı ile aktif ve yükümlülüklerinin bir bölümünün HSBC Bank Plc'ye devredilmesi öngörülmüş olup, söz konusu hisselerin devri 31 Ekim 2001 tarihinde gerçekleştirilmiştir. 14 Aralık 2001 tarihinde Demirbank T.A.Ş. ve Banka, HSBC Bank Anonim Şirketi adı altında birleşerek faaliyetlerine devam etmiştir. Banka, 19 Eylül 2002 tarihinde Benkar Tüketici Finansmanı ve Kart Hizmetleri A.Ş. ("Benkar") ile hisse satış sözleşmesi imzalamış ve Benkar hisselerinin tamamını satın almıştır. 25 Aralık 2002 tarihinde Benkar ve Banka yönetim kurullarının aldığı karar ile Benkar'ın tüm varlık ve yükümlülükleri Banka'ya devredilmiştir.

II. Banka'nın sermaye yapısı, yönetim ve denetimini doğrudan veya dolaylı olarak tek başına veya birlikte elinde bulunduran ortakları, varsa bu hususlarda yıl içindeki değişiklikler ile dahil olduğu gruba ilişkin açıklama

31 Aralık 2009 tarihi itibarıyla, Banka'nın nominal sermayesi 652.290 TL olup, beheri 0,01 TL tutarında 65.229.000.000 adet kayıtlı ve tamamı ödenmiş hisseden meydana gelmiştir. Banka'nın sermayesinin tamamı merkezi İngiltere'de bulunan ve İngiliz yasalarına göre kurulmuş bir banka olan HSBC Bank Plc'ye aittir. Banka'nın sermaye yapısı, yönetim ve denetimini doğrudan veya dolaylı olarak tek başına veya birlikte elinde bulunduran ortaklarında 31 Aralık 2009 tarihinde sona eren hesap döneminde değişiklik olmamıştır.

Yabancı ortağa ait hisseler "A" grubu olup, İdare Meclisi Üyeleri'nin tamamı, "A" grubu hisse senetleri sahiplerinin göstereceği adaylar arasından seçilir.

HSBC Bank Anonim Şirketi

31 Aralık 2009 Tarihi İtibarıyla Konsolide Olmayan Finansal Tablolara İlişkin Açıklama ve Dipnotlar
(Para birimi: Bin Türk Lirası olarak ifade edilmiştir.)

III. Banka'nın, yönetim kurulu başkan ve üyeleri, denetim kurulu üyeleri ile genel müdür ve yardımcılarının nitelikleri, varsa bunlarda meydana gelen değişiklikler ile Banka'da sahip oldukları paylara ilişkin açıklama

Ünvanı	Adı Soyadı	Öğrenim Durumu	Görevi
Yönetim Kurulu Başkanı	Alexander Charles Hungate	Yüksek Lisans	Başkan
Yönetim Kurulu Başkan Vekili	Stephen Edward Anderson	Lisans	Üye
Yönetim Kurulu Üyeleri	Piraye Antika	Yüksek Lisans	Üye, Genel Müdür
	David Clark Jacob	Lisans	Üye
	Marcus John Hurry	Lisans	Üye
	Uttiyo Dasgupta	Yüksek Lisans	Üye
	Carlos Eduardo Cavalcanti Wanderley Filho	Yüksek Lisans	Üye
	Alan Mc Alpine Keir	Lisans	Üye
Genel Müdür	Piraye Antika	Yüksek Lisans	
Genel Müdür Yardımcıları	Michael Young	Lise	Genel Müd. Baş. Yrd.
	Hüseyin Özkaya	Yüksek Lisans	
	Demet Ülker (Cimilli) Çakanışık	Lisans	
	Necdet Murat Şarsel	Yüksek Lisans	
	Ali Batu Karaali	Yüksek Lisans	
	Neslihan Erkazancı	Lisans	
	Ali Dündar Parlar	Lisans	
Denetçiler	Ahmet Derviş Erelçin	Yüksek Lisans	
	Aylin Yılmaz	Yüksek Lisans	

Yukarıda belirtilen kişilerin Banka'da sahip olduğu paylar önemsiz seviyededir.

HSBC Bank Anonim Şirketi

31 Aralık 2009 Tarihi İtibarıyla Konsolide Olmayan Finansal Tablolara İlişkin Açıklama ve Dipnotlar
(Para birimi: Bin Türk Lirası olarak ifade edilmiştir.)

IV. Banka’da nitelikli paya sahip kişi ve kuruluşlara ilişkin açıklama

Ad Soyad/Ticaret Unvanı	Pay Tutarları	Pay Oranları	Ödenmiş Paylar	Ödenmemiş Paylar
HSBC Bank Plc	652.225	%99,99	652.225	-

V. Banka’nın hizmet türü ve faaliyet alanlarına ilişkin özet bilgi

İlgili mevzuat ile Banka’nın Ana Sözleşmesi’nin 3’üncü maddesinde belirtildiği üzere Banka’nın faaliyet alanlarından önemli olanları aşağıda sıralanmıştır;

- Türk Lirası ve döviz cinsinden her türlü mevduatı kabul etmek,
- Türk Lirası ve döviz fonları temin etmek, bu fonları bizzat kullanmak veya kullanımına aracılık etmek,
- Tüm sektörlerde nakdi ve gayrinakdi kredi sağlamak,
- İskonto ve iştirak faaliyetlerinde bulunmak,
- İlgili mevzuat hükümlerinin izin verdiği ölçüde sermaye ve menkul kıymetler borsalarına ilişkin işlemler yapmak, menkul kıymetler yatırım fonları kurmak, işletmek ve yönetmek,
- Yerli ve yabancı şirketlere kurucu veya hissedar olarak katılmak, yönetim ve denetimlerini yüklenmek, hisse senetlerini, tahvilleri ve diğer menkul değerleri satın almak ve üzerlerinde tasarrufta bulunmak,
- Tahvil ve diğer menkul kıymetlerin ihraçlarına aracılık etmek,
- Faktoring ve forfaiting faaliyetlerinde bulunmak,
- Toplumsal ve kültürel tesisler kurmak veya mevcut olanlara iştirak ve yardım etmektir.

31 Aralık 2009 tarihi itibarıyla Banka, 336 şube ile hizmet vermektedir.

VI. Diğer hususlar

Finansal tablolar ile bunlara ilişkin açıklama ve dipnotlarda yer alan bilgiler aksi belirtilmedikçe Bin Türk Lirası olarak hazırlanmıştır.

KONSOLİDE OLMAYAN FİNANSAL TABLOLAR

- I. Bilanço-Aktif Kalemler
- II. Bilanço-Pasif Kalemler
- III. Nazım Hesaplar Tablosu
- IV. Gelir Tablosu
- V. Özkaynaklarda Muhasebeleştirilen Gelir-Gider Kalemlerine İlişkin Tablo
- VI. Özkaynak Değişim Tablosu
- VII. Nakit Akış Tablosu
- VIII. Kâr Dağıtım Tablosu

HSBC BANK A.Ş.

31 Aralık 2009 Tarihi İtibarıyla Konsolide Olmayan Bilanço (Finansal Durum Tablosu)

(Para birimi: Tutarlar Bin Türk Lirası olarak ifade edilmişlerdir.)

AKTİF KALEMLER	Dipnot	BAĞIMSIZ DENETİMDEN GEÇMİŞ			BAĞIMSIZ DENETİMDEN GEÇMİŞ		
		CARİ DÖNEM			ÖNCEKİ DÖNEM		
		TP	YP	Toplam	TP	YP	Toplam
I. NAKİT DEĞERLER VE MERKEZ BANKASI	(5.1.1)	435.433	503.556	938.989	900.140	794.988	1.695.128
II. GERÇEĞE UYGUN DEĞER FARKI KAR/ZARARA YANSITILAN FV (Net)	(5.1.2)	83.878	66.837	150.715	318.142	51.458	369.600
2.1. Alım Satım Amaçlı Finansal Varlıklar		83.878	66.837	150.715	318.142	51.458	369.600
2.1.1. Devlet Borçlanma Senetleri		73.923	7.124	81.047	210.844	8.112	218.956
2.1.2. Sermayede Payı Temsil Eden Menkul Değerler		-	-	-	-	-	-
2.1.3. Alım Satım Amaçlı Türev Finansal Varlıklar		7.037	54.451	61.488	104.733	34.979	139.712
2.1.4. Diğer Menkul Değerler		2.918	5.262	8.180	2.565	8.367	10.932
2.2. Gerçeğe Uygun Değer Farkı Kar/Zarara Yansıtılan O. Sınıflandırılan FV		-	-	-	-	-	-
2.2.1. Devlet Borçlanma Senetleri		-	-	-	-	-	-
2.2.2. Sermayede Payı Temsil Eden Menkul Değerler		-	-	-	-	-	-
2.2.3. Krediler		-	-	-	-	-	-
2.2.4. Diğer Menkul Değerler		-	-	-	-	-	-
III. BANKALAR	(5.1.3)	38.126	702.087	740.213	52.525	1.465.005	1.517.530
IV. PARA PİYASALARINDAN ALACAKLAR		-	748.770	748.770	-	-	-
4.1. Bankalararası Para Piyasasından Alacaklar		-	-	-	-	-	-
4.2. İMKB Takasbank Piyasasından Alacaklar		-	-	-	-	-	-
4.3. Ters Repo İşlemlerinden Alacaklar		-	748.770	748.770	-	-	-
V. SATILMAYA HAZİR FİNANSAL VARLIKLAR (Net)	(5.1.4)	1.655.167	140.429	1.795.596	596.403	154.415	750.818
5.1. Sermayede Payı Temsil Eden Menkul Değerler		2.000	-	2.000	-	1.023	1.023
5.2. Devlet Borçlanma Senetleri		1.653.167	140.429	1.793.596	596.403	153.392	749.795
5.3. Diğer Menkul Değerler		-	-	-	-	-	-
VI. KREDİLER VE ALACAKLAR	(5.1.5)	7.791.456	959.943	8.751.399	8.386.994	1.336.789	9.723.783
6.1. Krediler ve Alacaklar		7.587.934	875.378	8.463.312	8.248.214	1.335.065	9.583.279
6.1.1. Bankanın Dahil Olduğu Risk Grubuna Kullanılan Krediler		83.756	1.297	85.053	5	1.138	1.143
6.1.2. Devlet Borçlanma Senetleri		-	-	-	-	-	-
6.1.3. Diğer		7.504.178	874.081	8.378.259	8.248.209	1.333.927	9.582.136
6.2. Takipteki Krediler		889.288	160.828	1.050.116	515.990	1.980	517.970
6.3. Özel Karşılıklar (-)		685.766	76.263	762.029	377.210	256	377.466
VII. FAKTORİNG ALACAKLARI	(5.1.5)	57.534	26.618	84.152	22.411	4.392	26.803
VIII. VADEYE KADAR ELDE TUTULACAK YATIRIMLAR (Net)	(5.1.6)	-	-	-	-	-	-
8.1. Devlet Borçlanma Senetleri		-	-	-	-	-	-
8.2. Diğer Menkul Değerler		-	-	-	-	-	-
IX. İŞTİRAKLER (Net)	(5.1.7)	-	-	-	-	-	-
9.1. Ozkaynak Yöntemine Göre Muhasebeleştirilenler		-	-	-	-	-	-
9.2. Konsolide Edilmeyenler		-	-	-	-	-	-
9.2.1. Mali İştirakler		-	-	-	-	-	-
9.2.2. Mali Olmayan İştirakler		-	-	-	-	-	-
X. BAĞLI ORTAKLIKLAR (Net)	(5.1.8)	35.023	-	35.023	35.023	-	35.023
10.1. Konsolide Edilmeyen Mali Ortaklıklar		34.753	-	34.753	34.753	-	34.753
10.2. Konsolide Edilmeyen Mali Olmayan Ortaklıklar		270	-	270	270	-	270
XI. BİRLİKTE KONTROL EDİLEN ORTAKLIKLAR (İŞ ORTAKLIKLARI) (Net)	(5.1.9)	-	-	-	-	-	-
11.1. Ozkaynak Yöntemine Göre Muhasebeleştirilenler		-	-	-	-	-	-
11.2. Konsolide Edilmeyenler		-	-	-	-	-	-
11.2.1. Mali Ortaklıklar		-	-	-	-	-	-
11.2.2. Mali Olmayan Ortaklıklar		-	-	-	-	-	-
XII. KİRALAMA İŞLEMLERİNDEN ALACAKLAR (Net)	(5.1.10)	-	-	-	-	-	-
12.1. Finansal Kiralama Alacakları		-	-	-	-	-	-
12.2. Faaliyet Kiralaması Alacakları		-	-	-	-	-	-
12.3. Diğer		-	-	-	-	-	-
12.4. Kazanılmamış Gelirler (-)		-	-	-	-	-	-
XIII. RİSKTEN KORUNMA AMAÇLI TÜREV FİNANSAL VARLIKLAR	(5.1.11)	-	-	-	-	-	-
13.1. Gerçeğe Uygun Değer Riskinden Korunma Amaçlılar		-	-	-	-	-	-
13.2. Nakit Akış Riskinden Korunma Amaçlılar		-	-	-	-	-	-
13.3. Yurtdışındaki Net Yatırım Riskinden Korunma Amaçlılar		-	-	-	-	-	-
XIV. MADDİ DURAN VARLIKLAR (Net)	(5.1.12)	211.546	5	211.551	127.505	-	127.505
XV. MADDİ OLMAYAN DURAN VARLIKLAR (Net)	(5.1.13)	102.424	-	102.424	227.537	8	227.545
15.1. Şerefiye		83.450	-	83.450	83.488	-	83.488
15.2. Diğer		18.974	-	18.974	144.049	8	144.057
XVI. YATIRIM AMAÇLI GAYRİMENKULLER (Net)	(5.1.14)	-	-	-	-	-	-
XVII. VERGİ VARLIĞI	(5.1.15)	24.332	-	24.332	2.918	-	2.918
16.1. Cari Vergi Varlığı		-	-	-	-	-	-
16.2. Ertelenmiş Vergi Varlığı		24.332	-	24.332	2.918	-	2.918
XVIII. SATIŞ AMAÇLI ELDE TUTULAN VE DURDURULAN FAALİYETLERE İLİŞKİN DURAN VARLIKLAR (Net)	(5.1.16)	3.791	-	3.791	1.903	-	1.903
18.1. Satış Amaçlı		3.791	-	3.791	1.903	-	1.903
18.2. Durdurulan Faaliyetlere İlişkin		-	-	-	-	-	-
XIX. DİĞER AKTİFLER	(5.1.17)	194.768	67.994	262.762	195.719	21.659	217.378
AKTİF TOPLAMI		10.633.478	3.216.239	13.849.717	10.867.220	3.828.714	14.695.934

İlişikteki açıklama ve dipnotlar bu finansal tabloların tamamlayıcı bir parçasıdır.

HSBC BANK A.Ş.

31 Aralık 2009 Tarihi İtibarıyla Konsolide Olmayan Bilanço (Finansal Durum Tablosu)

(Para birimi: Tutarlar Bin Türk Lirası olarak ifade edilmişlerdir.)

PASİF KALEMLER	Dipnot	BAĞIMSIZ DENETİMDEN GEÇMİŞ CARİ DÖNEM (31/12/2009)			BAĞIMSIZ DENETİMDEN GEÇMİŞ ÖNCEKİ DÖNEM (31/12/2008)		
		TP	YP	Toplam	TP	YP	Toplam
I. MEVDUAT	(5 II.1)	4.430.742	4.488.983	8.919.725	4.608.324	4.575.100	9.183.424
1.1.Bankanın Dahil Olduğu Risk Grubunun Mevduatı		30.296	4.857	35.153	39.162	7.323	46.485
1.2.Diğer		4.400.446	4.484.126	8.884.572	4.569.162	4.567.777	9.136.939
II. ALIM SATIM AMAÇLI TÜREV FİNANSAL BORÇLAR	(5 II.2)	27.328	57.734	85.062	60.733	34.016	94.749
III. ALINAN KREDİLER	(5 II.4)	1.063.031	430.503	1.493.534	1.409.842	961.184	2.371.026
IV. PARA PİYASALARINA BORÇLAR		-	-	-	-	-	-
4.1.Bankalararası Para Piyasalarına Borçlar		-	-	-	-	-	-
4.2.IMKB Takasbank Piyasasına Borçlar		-	-	-	-	-	-
4.3.Repo İşlemlerinden Sağlanan Fonlar		-	-	-	-	-	-
V. İHRAÇ EDİLEN MENKUL KIYMETLER (Net)		-	-	-	-	-	-
5.1.Bonolar		-	-	-	-	-	-
5.2.Varlığa Dayalı Menkul Kıymetler		-	-	-	-	-	-
5.3.Tabviller		-	-	-	-	-	-
VI. FONLAR		-	-	-	-	-	-
6.1.Müstakriz Fonları		-	-	-	-	-	-
6.2.Diğer		-	-	-	-	-	-
VII. MUHTELİF BORÇLAR		311.478	144.496	455.974	309.150	3.873	313.023
VIII. DİĞER YABANCI KAYNAKLAR	(5 II.5)	160.957	60.587	221.544	194.152	51.040	245.192
IX. FAKTORİNG BORÇLARI		-	-	-	-	2	2
X. KİRALAMA İŞLEMLERİNDEN BORÇLAR (Net)	(5 II.6)	-	1	1	-	62	62
10.1.Finansal Kiralama Borçları		-	1	1	-	62	62
10.2.Faaliyet Kiralaması Borçları		-	-	-	-	-	-
10.3.Diğer		-	-	-	-	-	-
10.4.Ertelenmiş Finansal Kiralama Giderleri (-)		-	-	-	-	-	-
XI. RİSKTEN KORUNMA AMAÇLI TÜREV FİNANSAL BORÇLAR	(5 II.7)	-	-	-	-	-	-
11.1.Gerçeğe Uygun Değer Riskinden Korunma Amaçlılar		-	-	-	-	-	-
11.2.Nakit Akış Riskinden Korunma Amaçlılar		-	-	-	-	-	-
11.3.Yurtdışındaki Net Yatırım Riskinden Korunma Amaçlılar		-	-	-	-	-	-
XII. KARŞILIKLAR	(5 II.8)	115.768	21.307	137.075	158.411	4.390	162.801
12.1.Genel Karşılıklar		60.278	19.905	80.183	88.361	-	88.361
12.2.Yeniden Yapılanma Karşılığı		-	-	-	-	-	-
12.3.Çalışan Hakları Karşılığı		12.646	-	12.646	9.786	-	9.786
12.4.Sigorta Teknik Karşılıkları (Net)		-	-	-	-	-	-
12.5.Diğer Karşılıklar		42.844	1.402	44.246	60.264	4.390	64.654
XIII. VERGİ BORCU	(5 II.9)	42.785	-	42.785	56.729	-	56.729
13.1.Cari Vergi Borcu		42.785	-	42.785	56.729	-	56.729
13.2.Ertelenmiş Vergi Borcu		-	-	-	-	-	-
XIV. SATIŞ AMAÇLI ELDE TUTULAN VE DURDURULAN FAALİYETLERE İLİŞKİN DURAN VARLIK BORÇLARI (Net)	(5 II.10)	-	-	-	-	-	-
14.1.Satış Amaçlı		-	-	-	-	-	-
14.2.Durdurulan Faaliyetlere İlişkin		-	-	-	-	-	-
XV. SERMAYE BENZERİ KREDİLER	(5 II.11)	-	-	-	-	-	-
XVI. ÖZKAYNAKLAR	(5 II.12)	2.492.972	1.045	2.494.017	2.268.419	507	2.268.926
16.1.Ödenmiş Sermaye		652.290	-	652.290	652.290	-	652.290
16.2.Sermaye Yedekleri		342.274	1.045	343.319	281.691	507	282.198
16.2.1.Hisse Senedi İhraç Primleri		-	-	-	-	-	-
16.2.2.Hisse Senedi İptal Kârları		-	-	-	-	-	-
16.2.3.Menkul Değerler Değerleme Farkları		69.581	1.045	70.626	8.998	507	9.505
16.2.4.Maddi Duran Varlıklar Yeniden Değerleme Farkları		-	-	-	-	-	-
16.2.5.Maddi Olmayan Duran Varlıklar Yeniden Değerleme Farkları		-	-	-	-	-	-
16.2.6.Yatırım Amaçlı Gayrimenkuller Yeniden Değerleme Farkları		-	-	-	-	-	-
16.2.7.İştirakler, Bağlı Ort ve Birlikte Kontrol Edilen Ort. (İş Ort.) Bedelsiz Hisse Senetleri		-	-	-	-	-	-
16.2.8.Risikten Korunma Fonları (Etkin kısım)		-	-	-	-	-	-
16.2.9.Satış Amaçlı Elde Tutulan ve Durdurulan Faaliyetlere İlişkin Duran Varlıkların Birikmiş Değerleme Farkları		-	-	-	-	-	-
16.2.10.Diğer Sermaye Yedekleri		272.693	-	272.693	272.693	-	272.693
16.3.Kâr Yedekleri		1.252.085	-	1.252.085	1.084.752	-	1.084.752
16.3.1.Yasal Yedekler		136.700	-	136.700	119.242	-	119.242
16.3.2.Statü Yedekleri		-	-	-	-	-	-
16.3.3.Olağanüstü Yedekler		1.115.385	-	1.115.385	965.510	-	965.510
16.3.4.Diğer Kâr Yedekleri		-	-	-	-	-	-
16.4.Kâr veya Zarar		246.323	-	246.323	249.686	-	249.686
16.4.1.Geçmiş Yıllar Kâr ve Zararları		-	-	-	-	-	-
16.4.2.Dönem Net Kâr ve Zararı		246.323	-	246.323	249.686	-	249.686
PASİF TOPLAMI		8.645.061	5.204.656	13.849.717	9.065.760	5.630.174	14.695.934

İlişikteki açıklama ve dipnotlar bu finansal tabloların tamamlayıcı bir parçasıdır.

HSBC BANK A.Ş.

31 Aralık 2009 Tarihi İtibarıyla Bilanço Dışı Yükümlülükler

(Para birimi: Tutarlar Bin Türk Lirası olarak ifade edilmiştir.)

	Dipnot	BAĞIMSIZ DENETİMDEN GEÇMİŞ			BAĞIMSIZ DENETİMDEN GEÇMİŞ		
		CARİ DÖNEM			ÖNCEKİ DÖNEM		
		TP	YP	Toplam	TP	YP	Toplam
A. BİLANÇO DIŞI YÜKÜMLÜLÜKLER (I+II+III)		13.255.208	12.477.735	25.732.943	9.313.808	6.842.422	16.156.230
I. GARANTİ ve KEFALETLER	(5.III.1.2)	147.944	1.251.830	1.399.774	149.139	1.456.119	1.605.258
1.1 Teminat Mektupları		147.651	449.215	596.866	148.692	508.027	656.719
1.1.1.Devlet İhale Kanunu Kapsamına Girenler		-	-	-	-	-	-
1.1.2.Dış Ticaret İşlemleri Dolayısıyla Verilenler		-	-	-	-	-	-
1.1.3.Diğer Teminat Mektupları		147.651	449.215	596.866	148.692	508.027	656.719
1.2.Banka Kredileri		235	379.870	380.105	86	292.610	292.696
1.2.1.İthalat Kabul Kredileri		235	379.870	380.105	86	292.610	292.696
1.2.2.Diğer Banka Kabulleri		-	-	-	-	-	-
1.3.Akreditifler		58	312.152	312.210	361	442.062	442.423
1.3.1.Belgeli Akreditifler		58	257.204	257.262	361	278.825	279.186
1.3.2.Diğer Akreditifler		-	54.948	54.948	-	163.237	163.237
1.4.Garanti Verilen Prefinansmanlar		-	-	-	-	-	-
1.5.Cirolar		-	-	-	-	-	-
1.5.1.T.C. Merkez Bankasına Cirolar		-	-	-	-	-	-
1.5.2.Diğer Cirolar		-	-	-	-	-	-
1.6.Menkul Kıy. İh. Satın Alma Garantilerimizden		-	-	-	-	-	-
1.7.Faktoring Garantilerinden		-	-	-	-	-	-
1.8.Diğer Garantilerimizden		-	105.587	105.587	-	204.786	204.786
1.9.Diğer Kefaletlerimizden		-	5.006	5.006	-	8.634	8.634
II. TAAHHÜTLER	(5.III.1.2)	6.972.670	1.863.524	8.836.194	6.225.357	5.221	6.230.578
2.1.Cayılabilir Taahhütler		6.972.670	1.863.524	8.836.194	6.225.357	5.221	6.230.578
2.1.1.Vadeli, Aktif Değer Alım Taahhütleri		85.497	1.404	86.901	9.564	858	10.422
2.1.2.Vadeli, Mevduat Al.-Sat. Taahhütleri		1.000	-	1.000	170.001	118	170.119
2.1.3.İştir. ve Bağ. Ort. Ser. İst. Taahhütleri		2.000	-	2.000	-	-	-
2.1.4.Kul. Gar. Kredi Tahsis Taahhütleri		894.136	-	894.136	907.065	-	907.065
2.1.5.Men. Kıy. İhr. Araçlık Taahhütleri		-	-	-	-	-	-
2.1.6.Zorunlu Karşılık Ödeme Taahhüdü		1.098.286	1.858.983	2.957.269	-	-	-
2.1.7.Çekler İçin Ödeme Taahhütlerimiz		207.110	-	207.110	200.617	-	200.617
2.1.8.İhracat Taahhüt. Kaynaklanan Vergi ve Fon Yüküml.		3.480	-	3.480	-	-	-
2.1.9.Kredi Kartı Harcama Limit Taahhütleri		4.651.496	-	4.651.496	4.787.964	-	4.787.964
2.1.10.Kredi Kartları ve Bankacılık Hizmetlerine İlişkin Promosyon Uyg. Taah.		14.436	-	14.436	11.948	-	11.948
2.1.11.Açığa Menkul Kıymet Satış Taahhüt. Alacaklar		-	-	-	-	-	-
2.1.12.Açığa Menkul Kıymet Satış Taahhüt. Borçlar		-	-	-	-	-	-
2.1.13.Diğer Cayılabilir Taahhütler		15.229	3.137	18.366	138.198	4.245	142.443
2.2.Cayılabilir Taahhütler		-	-	-	-	-	-
2.2.1.Cayılabilir Kredi Tahsis Taahhütleri		-	-	-	-	-	-
2.2.2.Diğer Cayılabilir Taahhütler		-	-	-	-	-	-
III. TÜREVE FİNANSAL ARAÇLAR	(5.III.2)	6.134.594	9.362.381	15.496.975	2.939.312	5.381.083	8.320.395
3.1.Riskten Korunma Amaçlı Türev Finansal Araçlar		-	-	-	-	-	-
3.1.1 Gerçeğe Uygun Değer Riskinden Korunma Amaçlı İşlemler		-	-	-	-	-	-
3.1.2.Nakit Akış Riskinden Korunma Amaçlı İşlemler		-	-	-	-	-	-
3.1.3.Yurt dışındaki Net Yatırım Riskinden Korunma Amaçlı İşlemler		-	-	-	-	-	-
3.2.Alım Satım Amaçlı İşlemler		6.134.594	9.362.381	15.496.975	2.939.312	5.381.083	8.320.395
3.2.1.Vadeli Döviz Alım-Satım İşlemleri		1.243.361	1.598.973	2.842.334	871.126	2.093.090	2.964.216
3.2.1.1.Vadeli Döviz Alım İşlemleri		667.163	764.177	1.431.340	578.068	902.951	1.481.019
3.2.1.2.Vadeli Döviz Satım İşlemleri		576.198	834.796	1.410.994	293.058	1.190.139	1.483.197
3.2.2.Para ve Faiz Swap İşlemleri		3.448.479	6.212.384	9.660.863	1.291.000	2.224.526	3.515.526
3.2.2.1.Swap Para Alım İşlemleri		1.007.601	3.595.194	4.602.795	296.184	1.475.096	1.771.280
3.2.2.2.Swap Para Satım İşlemleri		2.240.878	2.342.506	4.583.384	994.816	686.586	1.681.402
3.2.2.3.Swap Faiz Alım İşlemleri		100.000	137.342	237.342	-	31.422	31.422
3.2.2.4.Swap Faiz Satım İşlemleri		100.000	137.342	237.342	-	31.422	31.422
3.2.3.Para, Faiz ve Menkul Değer Opsiyonları		1.442.754	1.551.024	2.993.778	777.186	1.003.504	1.780.690
3.2.3.1.Para Alım Opsiyonları		721.377	775.512	1.496.889	388.593	501.752	890.345
3.2.3.2.Para Satım Opsiyonları		721.377	775.512	1.496.889	388.593	501.752	890.345
3.2.3.3.Faiz Alım Opsiyonları		-	-	-	-	-	-
3.2.3.4.Faiz Satım Opsiyonları		-	-	-	-	-	-
3.2.3.5.Menkul Değerler Alım Opsiyonları		-	-	-	-	-	-
3.2.3.6.Menkul Değerler Satım Opsiyonları		-	-	-	-	-	-
3.2.4.Futures Para İşlemleri		-	-	-	-	-	-
3.2.4.1.Futures Para Alım İşlemleri		-	-	-	-	-	-
3.2.4.2.Futures Para Satım İşlemleri		-	-	-	-	-	-
3.2.5.Futures Faiz Alım-Satım İşlemleri		-	-	-	-	59.963	59.963
3.2.5.1.Futures Faiz Alım İşlemleri		-	-	-	-	39.975	39.975
3.2.5.2.Futures Faiz Satım İşlemleri		-	-	-	-	19.988	19.988
3.2.6.Diğer		-	-	-	-	-	-
B. EMANET VE REHİNLİ KIYMETLER (IV+V+VI)		8.918.917	2.079.962	10.998.879	14.003.041	1.233.858	15.236.899
IV. EMANET KIYMETLER		8.908.596	1.971.577	10.880.173	13.994.837	1.088.607	15.083.444
4.1.Müşteri Fon ve Portföy Mevduatları		-	-	-	-	-	-
4.2.Emanete Alınan Menkul Değerler		6.938.907	716.913	7.655.820	11.583.289	876.848	12.460.137
4.3.Tahsile Alınan Çekler		936.076	70.977	1.007.053	1.379.745	112.634	1.492.379
4.4.Tahsile Alınan Ticari Senetler		73.054	-	73.054	58.016	-	58.016
4.5.Tahsile Alınan Diğer Kıymetler		-	1.828	1.828	-	4.179	4.179
4.6.İhracata Aracı Olunan Kıymetler		-	-	-	-	-	-
4.7.Diğer Emanet Kıymetler		960.559	1.181.859	2.142.418	973.787	94.946	1.068.733
4.8.Emanet Kıymet Alanlar		-	-	-	-	-	-
V. REHİNLİ KIYMETLER		10.321	108.385	118.706	8.204	145.251	153.455
5.1.Menkul Kıymetler		-	-	-	-	-	-
5.2.Teminat Senetleri		10.321	108.385	118.706	8.204	145.251	153.455
5.3.Emtia		-	-	-	-	-	-
5.4.Varant		-	-	-	-	-	-
5.5.Gayrimenkul		-	-	-	-	-	-
5.6.Diğer Rehinli Kıymetler		-	-	-	-	-	-
5.7.Rehinli Kıymet Alanlar		-	-	-	-	-	-
VI. KABUL EDİLEN AVALLER VE KEFALETLER		-	-	-	-	-	-
BİLANÇO DIŞI HESAPLAR TOPLAMI (A+B)		22.174.125	14.557.697	36.731.822	23.316.849	8.076.281	31.393.130

İlişikteki açıklama ve dipnotlar bu finansal tabloların tamamlayıcı bir parçasıdır.

HSBC BANK A.Ş.

31 Aralık 2009 Tarihinde Sona Eren Hesap Dönemine Ait Gelir Tablosu

(Para birimi: Tutarlar Bin Türk Lirası olarak ifade edilmişlerdir.)

GELİR VE GİDER KALEMLERİ	Dipnot	BAĞIMSIZ DENETİMDEN GEÇMİŞ	
		CARİ DÖNEM (01/01/2009-31/12/2009)	ÖNCEKİ DÖNEM (01/01/2008-31/12/2008)
I. FAİZ GELİRLERİ	(5.IV.1)	1.903.165	2.235.379
1.1.Kredilerden Alınan Faizler		1.617.314	1.944.932
1.2.Zorunlu Karşılıklardan Alınan Faizler		23.806	45.075
1.3.Bankalardan Alınan Faizler		13.339	54.853
1.4.Para Piyasası İşlemlerinden Alınan Faizler		51.156	79.384
1.5.Menkul Değerlerden Alınan Faizler		150.018	68.702
1.5.1.Alım Satım Amaçlı Finansal Varlıklardan		1.801	3.204
1.5.2.Gerçeğe Uygun Değer Farkı Kar/ Zarara Yansıtılan Olarak Sınıflandırılan FV		-	-
1.5.3.Satılmaya Hazır Finansal Varlıklardan		148.217	65.498
1.5.4.Vadeye Kadar Elde Tutulacak Yatırımlardan		-	-
1.6.Finansal Kiralama Gelirleri		-	-
1.7.Diğer Faiz Gelirleri		47.532	42.433
II. FAİZ GİDERLERİ	(5.IV.2)	703.919	1.059.048
2.1.Mevduata Verilen Faizler		485.481	803.195
2.2.Kullanılan Kredilere Verilen Faizler		213.457	247.080
2.3.Para Piyasası İşlemlerine Verilen Faizler		1.329	5.906
2.4.İhraç Edilen Menkul Kıymetlere Verilen Faizler		-	-
2.5.Diğer Faiz Giderleri		3.652	2.867
III. NET FAİZ GELİRİ/GİDERİ (I - II)		1.199.246	1.176.331
IV. NET ÜCRET VE KOMİSYON GELİRLERİ/GİDERLERİ		355.973	348.347
4.1.Alınan Ücret ve Komisyonlar		424.291	406.231
4.1.1.Gayri Nakdi Kredilerden		6.083	7.461
4.1.2.Diğer		418.208	398.770
4.2.Verilen Ücret ve Komisyonlar		68.318	57.884
4.2.1.Gayri Nakdi Kredilere		2.893	2.802
4.2.2.Diğer		65.425	55.082
V. TEMETTÜ GELİRLERİ	(5.IV.3)	17.468	25.099
VI. TİCARİ KÂR / ZARAR (Net)	(5.IV.4)	33.018	(87.282)
6.1.Sermaye Piyasası İşlemleri Kârı/Zararı		136.221	89.233
6.2.Türev Finansal İşlemlerden Kâr/Zarar		(112.274)	(66.901)
6.3.Kambiyo İşlemleri Kârı/Zararı		9.071	(109.614)
VII. DİĞER FAALİYET GELİRLERİ	(5.IV.5)	67.860	45.639
VIII. FAALİYET GELİRLERİ/GİDERLERİ TOPLAMI (III+IV+V+VI+VII)		1.673.565	1.508.134
IX. KREDİ VE DİĞER ALACAKLAR DEĞER DÜŞÜŞ KARŞILIĞI (-)	(5.IV.6)	475.425	280.459
X. DİĞER FAALİYET GİDERLERİ (-)	(5.IV.7)	896.748	921.512
XI. NET FAALİYET KÂRI/ZARARI (VIII-IX-X)		301.392	306.163
XII. BİRLEŞME İŞLEMİ SONRASINDA GELİR OLARAK KAYDEDİLEN FAZLALIK TUTARI		-	-
XIII. ÖZKAYNAK YÖNTEMİ UYGULANAN ORTAKLIKLARDAN KÂR/ZARAR		-	-
XIV. NET PARASAL POZİSYON KÂRI/ZARARI		-	-
XV. SÜRDÜRÜLEN FAALİYETLER VERGİ ÖNCESİ K/Z (XI+...+XIV)	(5.IV.8)	301.392	306.163
XVI. SÜRDÜRÜLEN FAALİYETLER VERGİ KARŞILIĞI (±)	(5.IV.9)	(55.069)	(56.477)
16.1.Cari Vergi Karşılığı		(76.483)	(43.390)
16.2.Ertelenmiş Vergi Karşılığı		21.414	(13.087)
XVII. SÜRDÜRÜLEN FAALİYETLER DÖNEM NET K/Z (XV±XVI)	(5.IV.10)	246.323	249.686
XVIII. DURDURULAN FAALİYETLERDEN GELİRLER		-	-
18.1.Satış Amaçlı Elde Tutulan Duran Varlık Gelirleri		-	-
18.2.İştirak, Bağlı Ortaklık ve Birlikte Kontrol Edilen Ortaklıklar (İş Ort.) Satış Karları		-	-
18.3.Diğer Durdurulan Faaliyet Gelirleri		-	-
XIX.DURDURULAN FAALİYETLERDEN GİDERLER (-)		-	-
19.1.Satış Amaçlı Elde Tutulan Duran Varlık Giderleri		-	-
19.2.İştirak, Bağlı Ortaklık ve Birlikte Kontrol Edilen Ortaklıklar (İş Ort.) Satış Zararları		-	-
19.3.Diğer Durdurulan Faaliyet Giderleri		-	-
XX. DURDURULAN FAALİYETLER VERGİ ÖNCESİ K/Z (XVIII-XIX)		-	-
XXI. DURDURULAN FAALİYETLER VERGİ KARŞILIĞI (±)		-	-
21.1.Cari Vergi Karşılığı		-	-
21.2.Ertelenmiş Vergi Karşılığı		-	-
XXII. DURDURULAN FAALİYETLER DÖNEM NET K/Z (XX±XXI)		-	-
XVIII. NET DÖNEM KÂRI/ZARARI (XVII+XXII)	(5.IV.11)	246.323	249.686
Hisse Başına Kâr / Zarar		0,00038	0,00038

İlişikteki açıklama ve dipnotlar bu finansal tabloların tamamlayıcı bir parçasıdır.

HSBC BANK A.Ş.

31 Aralık 2009 Tarihinde Sona Eren Hesap Dönemine Ait

Özkaynaklarda Muhasebeleştirilen Gelir Gider Kalemlerine İlişkin Tablo

(Para birimi: Tutarlar Bin Türk Lirası olarak ifade edilmişlerdir.)

	BAĞIMSIZ DENETİMDEN GEÇMİŞ	
	CARİ DÖNEM (01/01/2009-31/12/2009)	ÖNCEKİ DÖNEM (01/01/2008-31/12/2008)
I. MENKUL DEĞERLER DEĞERLEME FARKLARINA SATILMAYA HAZIR FİNANSAL VARLIKLARDAN EKLENEN	60.367	(1.146)
II. MADDİ DURAN VARLIKLAR YENİDEN DEĞERLEME FARKLARI	-	-
III. MADDİ OLMAYAN DURAN VARLIKLAR YENİDEN DEĞERLEME FARKLARI	-	-
IV. YABANCI PARA İŞLEMLER İÇİN KUR ÇEVİRİM FARKLARI	-	-
V. NAKİT AKIŞ RİSKİNDEN KORUNMA AMAÇLI TÜREV FİNANSAL VARLIKLARA İLİŞKİN KÂR/ZARAR (Gerçeğe Uygun Değer Değişikliklerinin Etkin Kısım)	-	-
VI. YURTDIŞINDAKİ NET YATIRIM RİSKİNDEN KORUNMA AMAÇLI TÜREV FİNANSAL VARLIKLARA İLİŞKİN KÂR/ZARAR (Gerçeğe Uygun Değer Değişikliklerinin Etkin Kısım)	-	-
VII. MUHASEBE POLİTİKASINDA YAPILAN DEĞİŞİKLİKLER İLE HATALARIN DÜZELTİLMESİNİN ETKİSİ	-	-
VIII. TMS UYARINCA ÖZKAYNAKLARDA MUHASEBELEŞTİRİLEN DİĞER GELİR GİDER UNSURLARI	-	-
IX. DEĞERLEME FARKLARINA AİT ERTELENMİŞ VERGİ	(12.224)	(135)
X. DOĞRUDAN ÖZKAYNAK ALTINDA MUHASEBELEŞTİRİLEN NET GELİR/GİDER (I+II+...+IX)	48.143	(1.281)
XI. DÖNEM KÂRI/ZARARI	246.323	249.686
11.1.Menkul Değerlerin Gerçeğe Uygun Değerindeki Net Değişme (Kar-Zarara Transfer)	12.978	1.957
11.2.Nakit Akış Riskinden Korunma Amaçlı Türev Finansal Varlıklardan Yeniden Sınıflandırılan ve Gelir Tablosunda Gösterilen Kısım	-	-
11.3.Yurtdışındaki Net Yatırım Riskinden Korunma Amaçlı Yeniden Sınıflandırılan ve Gelir Tablosunda Gösterilen Kısım	-	-
11.4.Diğer	233.345	247.729
XII. DÖNEME İLİŞKİN MUHASEBELEŞTİRİLEN TOPLAM KÂR/ZARAR (X±XI)	294.466	248.405

İlişikteki açıklama ve dipnotlar bu finansal tabloların tamamlayıcı bir parçasıdır.

HSBC BANK A.Ş.

31 Aralık 2009 Tarihinde Sona Eren Hesap Dönemine Ait Özkaynak Değişim Tablosu

(Para birimi: Tutarlar Bin Türk Lirası olarak ifade edilmiştir.)

ÖZKAYNAK KALEMLERİNDEKİ DEĞİŞİKLİKLER	Dipnot	Ödenmiş Sermaye	Ödenmiş Sermaye Erit Düzeltme Farkı	Hisse Senedi İhraç Primleri	Hisse Senedi İptal Kârları	Yasal Yedek Akçeler	Statü Yedekleri	Ölafanüstü Yedek Akçe	Düzer Yedekler	Dönem Net Kâr / (Zararı)	Geçmiş Dönem Kâr / (Zararı)	Menkul Değer Değerleme Farkı	Maddi ve Maddi Olm Duran Varlık YDF	Ortaklıklardan Bolelele Hisse Senetleri	Riskten Korunma Fonları	Satıs A /Durulardan F Bilekin Dur V. Bir. Değ F	Tonları Özkaynak
ÖNCEKİ DÖNEM																	
(31/12/2008)																	
I. Dönem Başı Bakıvesi		652.290	-	-	-	101.027	-	619.535	272.693	364.140	-	8.829	-	-	-	-	2.018.564
II. TMS 8 Uyarınca Yapılan Düzeltmeler		-	-	-	-	-	-	-	-	-	-	-	-	-	-	-	-
2.1 Hatalardan Düzeltimden Etkisi		-	-	-	-	-	-	-	-	-	-	-	-	-	-	-	-
2.2 Muhasebe Politikaında Yapılan Değişikliklerin Etkisi		-	-	-	-	-	-	-	-	-	-	-	-	-	-	-	-
III. Yeni Bakıve (I + II)		652.290	-	-	-	101.027	-	619.535	272.693	364.140	-	8.829	-	-	-	-	2.018.564
Dönem İcindeki Değişimler																	
IV. Birleşmeden Kaynaklanan Artıs/Azalı		-	-	-	-	-	-	-	-	-	-	-	-	-	-	-	-
V. Menkul Değerler Değerleme Farkları		-	-	-	-	-	-	-	-	-	-	676	-	-	-	-	676
VI. Riskten Korunma Fonları (Etkin kısım)		-	-	-	-	-	-	-	-	-	-	-	-	-	-	-	-
6.1 Nakit Akis Riskinden Korunma Amaçlı		-	-	-	-	-	-	-	-	-	-	-	-	-	-	-	-
6.2 Yurtdışındaki Net Yatırım Riskinden Korunma Amaçlı		-	-	-	-	-	-	-	-	-	-	-	-	-	-	-	-
VII. Maddi Duran Varlıklar Yeniden Değerleme Farkları		-	-	-	-	-	-	-	-	-	-	-	-	-	-	-	-
VIII. Maddi Olmayan Duran Varlıklar Yeniden Değerleme Farkları		-	-	-	-	-	-	-	-	-	-	-	-	-	-	-	-
IX. İştirakler, Bağlı Ort. ve Birlikte Kontrol Edilen Ort. (İs Ort.) Bedelsiz His		-	-	-	-	-	-	-	-	-	-	-	-	-	-	-	-
X. Kur Farkları		-	-	-	-	-	-	-	-	-	-	-	-	-	-	-	-
XI. Varlıkların Elden Çıkarılmasından Kaynaklanan Değişiklik		-	-	-	-	-	-	-	-	-	-	-	-	-	-	-	-
XII. Varlıkların Yeniden Sınıflandırılmasından Kaynaklanan Değişiklik		-	-	-	-	-	-	-	-	-	-	-	-	-	-	-	-
XIII. İştirak Özkaynağındaki Değişikliklerin Banka Özkaynağına Etkisi		-	-	-	-	-	-	-	-	-	-	-	-	-	-	-	-
XIV. Sermaye Artırımı		-	-	-	-	-	-	-	-	-	-	-	-	-	-	-	-
14.1 Nakden		-	-	-	-	-	-	-	-	-	-	-	-	-	-	-	-
14.2 İle Kaynaklardan		-	-	-	-	-	-	-	-	-	-	-	-	-	-	-	-
XV. Hisse Senedi İhraç		-	-	-	-	-	-	-	-	-	-	-	-	-	-	-	-
XVI. Hisse Senedi İptal Kârları		-	-	-	-	-	-	-	-	-	-	-	-	-	-	-	-
XVII. Ödenmiş Sermaye Enflasyon Düzeltme Farkı		-	-	-	-	-	-	-	-	-	-	-	-	-	-	-	-
XVIII. Diğer		-	-	-	-	-	-	-	-	-	-	-	-	-	-	-	-
XIX. Dönem Net Kârı veya Zararı		-	-	-	-	-	-	-	-	249.686	-	-	-	-	-	-	249.686
XX. Kâr Dağıtım		-	-	-	-	18.215	-	345.925	-	(364.140)	-	-	-	-	-	-	-
20.1 Dağıtılan Temettü		-	-	-	-	-	-	-	-	-	-	-	-	-	-	-	-
20.2 Yedeklere Aktarılan Tutarlar		-	-	-	-	18.215	-	345.925	-	(364.140)	-	-	-	-	-	-	-
20.3 Diğer		-	-	-	-	-	-	-	-	-	-	-	-	-	-	-	-
Dönem Sonu Bakıvesi (III+IV+V+...+XVIII+XIX+XX)		652.290	-	-	-	119.242	-	965.510	272.693	249.686	-	9.505	-	-	-	-	2.268.926
CARİ DÖNEM																	
(31/12/2009)																	
I. Önceki Dönem Sonu Bakıvesi		652.290	-	-	-	119.242	-	965.510	272.693	249.686	-	9.505	-	-	-	-	2.268.926
Dönem İcindeki Değişimler																	
II. Birleşmeden Kaynaklanan Artıs/Azalı		-	-	-	-	-	-	-	-	-	-	-	-	-	-	-	-
III. Menkul Değerler Değerleme Farkları	(5. V. 1)	-	-	-	-	-	-	-	-	-	-	61.121	-	-	-	-	61.121
IV. Riskten Korunma Fonları (Etkin kısım)		-	-	-	-	-	-	-	-	-	-	-	-	-	-	-	-
4.1. Nakit Akis Riskinden Korunma Amaçlı		-	-	-	-	-	-	-	-	-	-	-	-	-	-	-	-
4.2. Yurtdışındaki Net Yatırım Riskinden Korunma Amaçlı		-	-	-	-	-	-	-	-	-	-	-	-	-	-	-	-
V. Maddi Duran Varlıklar Yeniden Değerleme Farkları		-	-	-	-	-	-	-	-	-	-	-	-	-	-	-	-
VI. Maddi Olmayan Duran Varlıklar Yeniden Değerleme Farkları		-	-	-	-	-	-	-	-	-	-	-	-	-	-	-	-
VII. İştirakler, Bağlı Ort. ve Birlikte Kontrol Edilen Ort. (İs Ort.) Bedelsiz His		-	-	-	-	-	-	-	-	-	-	-	-	-	-	-	-
VIII. Kur Farkları		-	-	-	-	-	-	-	-	-	-	-	-	-	-	-	-
IX. Varlıkların Elden Çıkarılmasından Kaynaklanan Değişiklik		-	-	-	-	-	-	-	-	-	-	-	-	-	-	-	-
X. Varlıkların Yeniden Sınıflandırılmasından Kaynaklanan Değişiklik		-	-	-	-	-	-	-	-	-	-	-	-	-	-	-	-
XI. İştirak Özkaynağındaki Değişikliklerin Banka Özkaynağına Etkisi		-	-	-	-	-	-	-	-	-	-	-	-	-	-	-	-
XII. Sermaye Artırımı		-	-	-	-	-	-	-	-	-	-	-	-	-	-	-	-
12.1. Nakden		-	-	-	-	-	-	-	-	-	-	-	-	-	-	-	-
12.2. İle Kaynaklardan		-	-	-	-	-	-	-	-	-	-	-	-	-	-	-	-
XIII. Hisse Senedi İhraç Primi		-	-	-	-	-	-	-	-	-	-	-	-	-	-	-	-
XIV. Hisse Senedi İptal Kârları		-	-	-	-	-	-	-	-	-	-	-	-	-	-	-	-
XV. Ödenmiş Sermaye Enflasyon Düzeltme Farkı		-	-	-	-	-	-	-	-	-	-	-	-	-	-	-	-
XVI. Diğer		-	-	-	-	-	-	-	-	-	-	-	-	-	-	-	-
XVII. Dönem Net Kârı veya Zararı		-	-	-	-	-	-	-	-	246.323	-	-	-	-	-	-	246.323
XVIII. Kâr Dağıtım	(5. V. 3)	-	-	-	-	17.458	-	149.875	-	(249.686)	-	-	-	-	-	-	(82.353)
18.1. Dağıtılan Temettü		-	-	-	-	-	-	-	-	(82.353)	-	-	-	-	-	-	(82.353)
18.2. Yedeklere Aktarılan Tutarlar		-	-	-	-	17.458	-	149.875	-	(167.333)	-	-	-	-	-	-	(82.353)
18.3. Diğer		-	-	-	-	-	-	-	-	-	-	-	-	-	-	-	-
Dönem Sonu Bakıvesi (I+II+III+...+XVI+XVII+XVIII)		652.290	-	-	-	136.700	-	1.115.385	272.693	246.323	-	70.626	-	-	-	-	2.494.017

İlişikteki açıklama ve dipnotlar bu finansal tabloların tamamlayıcı bir parçasıdır.

HSBC BANK A.Ş.**31 Aralık 2009 Tarihinde Sona Eren Hesap Dönemine Ait Nakit Akış Tablosu**

(Para birimi: Tutarlar Bin Türk Lirası olarak ifade edilmişlerdir.)

	Dipnot	BAĞIMSIZ DENETİMDEN GEÇMİŞ	
		CARİ DÖNEM (31/12/2009)	ÖNCEKİ DÖNEM (31/12/2008)
A. BANKACILIK FAALİYETLERİNE İLİŞKİN NAKİT AKIMLARI			
1.1. Bankacılık Faaliyet Konusu Aktif ve Pasiflerdeki Değişim Öncesi Faaliyet Kârı (+)	(5.VI.1)	1.109.019	400.435
1.1.1. Alınan Faizler (+)		1.860.202	2.189.504
1.1.2. Ödenen Faizler (-)		901.183	968.380
1.1.3. Alınan Temettüleri (+)		17.468	25.099
1.1.4. Alınan Ücret ve Komisyonlar (+)		361.407	383.691
1.1.5. Elde Edilen Diğer Kazançlar (+)		112.619	66.758
1.1.6. Zarar Olarak Muhasebeleştirilen Donuk Alacaklardan Tahsilatlar (+)		460.767	56.907
1.1.7. Personele ve Hizmet Tedarik Edenlere Yapılan Nakit Ödemeler (-)		420.657	410.375
1.1.8. Ödenen Vergiler (-)		44.000	67.148
1.1.9. Diğer (+/-)		(337.604)	(875.621)
1.2. Bankacılık Faaliyetleri Konusu Aktif ve Pasiflerdeki Değişim		(786.466)	574.659
1.2.1. Alım Satım Amaçlı Finansal Varlıklarda Net Artış/Azalış (+/-)		139.393	68.838
1.2.2. Gerçeğe Uygun Değer Farkı K/Z Yansıtılan FV Net (Artış) Azalış (+/-)		-	-
1.2.3. Bankalar Hesabındaki Net Artış/Azalış (+/-)		51.495	(53.384)
1.2.4. Kredilerdeki Net Artış/Azalış (+/-)		(157.852)	(356.249)
1.2.5. Diğer Aktiflerde Net Artış/Azalış (+/-)		(61.937)	(46.576)
1.2.6. Bankaların Mevduatlarında Net Artış (Azalış) (+/-)		17.868	90.996
1.2.7. Diğer Mevduatlarda Net Artış (Azalış) (+/-)		(262.572)	1.424.886
1.2.8. Alınan Kredilerdeki Net Artış (Azalış) (+/-)		(705.998)	(529.994)
1.2.9. Vadesi Gelmiş Borçlarda Net Artış (Azalış) (+/-)		-	-
1.2.10. Diğer Borçlarda Net Artış (Azalış) (+/-)	(5.VI.1)	193.137	(23.858)
I. Bankacılık Faaliyetlerinden Kaynaklanan Net Nakit Akımı (+/-)		322.553	975.094
B. YATIRIM FAALİYETLERİNE İLİŞKİN NAKİT AKIMLARI			
II. Yatırım Faaliyetlerinden Kaynaklanan Net Nakit Akımı (+/-)		(961.559)	(348.001)
2.1. İktisap Edilen Bağlı Ortaklık ve İştirakler ve Birlikte Kontrol Edilen Ortaklıklar (-)		-	-
2.2. Elden Çıkarılan Bağlı Ortaklık ve İştirakler ve Birlikte Kontrol Edilen Ortaklıklar (+)		-	-
2.3. Satın Alınan Menkuller ve Gayrimenkuller (-)		37.766	127.166
2.4. Elden Çıkarılan Menkul ve Gayrimenkuller (+)		5.803	1.710
2.5. Elde Edilen Satılmaya Hazır Finansal Varlıklar (-)		2.610.765	918.587
2.6. Elden Çıkarılan Satılmaya Hazır Finansal Varlıklar (+)		1.688.170	700.027
2.7. Satın Alınan Yatırım Amaçlı Menkul Değerler (-)		-	-
2.8. Satılan Yatırım Amaçlı Menkul Değerler (+)		-	-
2.9. Diğer (+/-)		(7.001)	(3.985)
C. FİNANSMAN FAALİYETLERİNE İLİŞKİN NAKİT AKIMLARI			
III. Finansman Faaliyetlerinden Sağlanan Net Nakit (+/-)		(83.769)	(2.171)
3.1. Krediler ve İhraç Edilen Menkul Değerlerden Sağlanan Nakit (+)		-	-
3.2. Krediler ve İhraç Edilen Menkul Değerlerden Kaynaklanan Nakit Çıkışı (-)		-	-
3.3. İhraç Edilen Sermaye Araçları (+)		-	-
3.4. Temettü Ödemeleri (-)		82.353	-
3.5. Finansal Kiralamaya İlişkin Ödemeler (-)		1.416	2.171
3.6. Diğer (+/-)		-	-
IV. Döviz Kurundaki Değişimin Nakit ve Nakde Eşdeğer Varlıklar Üzerindeki Etkisi (+/-)	(5.VI.1)	29.219	11.844
V. Nakit ve Nakde Eşdeğer Varlıklardaki Net Artış (I+II+III+IV)		(693.556)	636.766
VI. Dönem Başındaki Nakit ve Nakde Eşdeğer Varlıklar (+)		2.799.152	2.162.386
VII. Dönem Sonundaki Nakit ve Nakde Eşdeğer Varlıklar (V+VI)		2.105.596	2.799.152

İlişikteki açıklama ve dipnotlar bu finansal tabloların tamamlayıcı bir parçasıdır.

HSBC BANK A.Ş.**31 Aralık 2009 Tarihinde Sona Eren Hesap Dönemine Ait Kâr Dağıtım Tablosu**

(Para birimi: Tutarlar Bin Türk Lirası olarak ifade edilmişlerdir.)

	BAĞIMSIZ DENETİMDEN GEÇMİŞ	
	CARİ DÖNEM (31/12/2009)	ÖNCEKİ DÖNEM (31/12/2008)
I. DÖNEM KÂRININ DAĞITIMI		
1.1 DÖNEM KÂRI	301.392	306.163
1.2 ODENECEK VERGİ VE YASAL YÜKÜMLÜLÜKLER (-)	55.069	56.477
1.2.1 Kurumlar Vergisi (Gelir Vergisi)	76.483	43.390
1.2.2 Gelir Vergisi Kesintisi	-	-
1.2.3 Diğer Vergi ve Yasal Yükümlülükler	(21.414)	13.087
A. NET DÖNEM KÂRI (1.1-1.2)	246.323	249.686
1.3 GEÇMİŞ DÖNEMLER ZARARI (-)	-	-
1.4 BİRİNCİ TERTİP YASAL YEDEK AKÇE (-)	-	12.484
1.5 BANKADA BIRAKILMASI VE TASARRUFU ZORUNLU YASAL FONLAR (-)	-	-
B. DAĞITILABİLİR NET DÖNEM KÂRI [(A-(1.3+1.4+1.5)]	246.323	237.202
1.6 ORTAKLARA BİRİNCİ TEMETTÜ (-)	-	32.615
1.6.1 Hisse Senedi Sahiplerine	-	-
1.6.2 İmtiyazlı Hisse Senedi Sahiplerine	-	32.615
1.6.3 Katılma İntifa Senetlerine	-	-
1.6.4 Kâra İştirakli Tahvillere	-	-
1.6.5 Kâr ve Zarar Ortaklığı Belgesi Sahiplerine	-	-
1.7 PERSONELE TEMETTÜ (-)	-	-
1.8 YÖNETİM KURULUNA TEMETTÜ (-)	-	-
1.9 ORTAKLARA İKİNCİ TEMETTÜ (-)	-	49.738
1.9.1 Hisse Senedi Sahiplerine	-	-
1.9.2 İmtiyazlı Hisse Senedi Sahiplerine	-	49.738
1.9.3 Katılma İntifa Senetlerine	-	-
1.9.4 Kâra İştirakli Tahvillere	-	-
1.9.5 Kâr ve Zarar Ortaklığı Belgesi Sahiplerine	-	-
1.10 İKİNCİ TERTİP YASAL YEDEK AKÇE (-)	-	4.974
1.11 STATÜ YEDEKLERİ (-)	-	-
1.12 OLAĞANÜSTÜ YEDEKLER	-	149.875
1.13 DİĞER YEDEKLER	-	-
1.14 ÖZEL FONLAR	-	-
II. YEDEKLERDEN DAĞITIM		
2.1 DAĞITILAN YEDEKLER	-	-
2.2 İKİNCİ TERTİP YASAL YEDEKLER (-)	-	-
2.3 ORTAKLARA PAY (-)	-	-
2.3.1 Hisse Senedi Sahiplerine	-	-
2.3.2 İmtiyazlı Hisse Senedi Sahiplerine	-	-
2.3.3 Katılma İntifa Senetlerine	-	-
2.3.4 Kâra İştirakli Tahvillere	-	-
2.3.5 Kâr ve Zarar Ortaklığı Belgesi Sahiplerine	-	-
2.4 PERSONELE PAY (-)	-	-
2.5 YÖNETİM KURULUNA PAY (-)	-	-
III. HİSSE BAŞINA KÂR		
3.1 HİSSE SENEDİ SAHİPLERİNE	-	-
3.2 HİSSE SENEDİ SAHİPLERİNE (%)	-	-
3.3 İMTİYAZLI HİSSE SENEDİ SAHİPLERİNE	0,00038	0,00038
3.4 İMTİYAZLI HİSSE SENEDİ SAHİPLERİNE (%)	38	38
IV. HİSSE BAŞINA TEMETTÜ		
4.1 HİSSE SENEDİ SAHİPLERİNE	-	-
4.2 HİSSE SENEDİ SAHİPLERİNE (%)	-	-
4.3 İMTİYAZLI HİSSE SENEDİ SAHİPLERİNE	-	-
4.4 İMTİYAZLI HİSSE SENEDİ SAHİPLERİNE (%)	-	-

İlişikteki açıklama ve dipnotlar bu finansal tabloların tamamlayıcı bir parçasıdır.
Not: Kâr dağıtım Banka'nın konsolide olmayan finansal tablolarına göre yapılmış olup,
rapor tarihi itibarıyla Banka'nın kar dağıtımına yönelik almış olduğu bir karar bulunmamaktadır.

HSBC Bank Anonim Şirketi

31 Aralık 2009 Tarihi İtibarıyla Konsolide Olmayan Finansal Tablolara İlişkin Açıklama ve Dipnotlar
(Para birimi: Bin Türk Lirası olarak ifade edilmiştir.)

ÜÇÜNCÜ BÖLÜM

Muhasebe Politikaları

I. Sunum esaslarına ilişkin açıklama ve dipnotlar

1. Finansal tablolar ile bunlara ilişkin açıklama ve dipnotların Türkiye Muhasebe Standartları ve Bankaların Muhasebe Uygulamalarına ve Belgelerin Saklanması İlişkin Usul ve Esaslar Hakkında Yönetmeliğe uygun olarak hazırlanması

Konsolide olmayan finansal tablolar, 5411 sayılı Bankacılık Kanununa ilişkin olarak 1 Kasım 2006 tarih ve 26333 sayılı Resmi Gazete’de yayımlanan Yönetmelikler’den “*Bankaların Muhasebe Uygulamalarına ve Belgelerin Saklanması İlişkin Usul ve Esaslar Hakkında Yönetmelik*” (“Yönetmelik”) hükümleri çerçevesinde, Bankacılık Düzenleme ve Denetleme Kurumu (“BDDK”) tarafından muhasebe ve finansal raporlama esaslarına ilişkin yayımlanan tebliğ, 27 Eylül 2007 tarih ve 26651 sayılı Resmi Gazete’de yayımlanan tebliğ, yönetmelik ve diğer açıklamalar ile Türkiye Muhasebe Standartları Kurulu (“TMSK”) tarafından yürürlüğe konulan Türkiye Muhasebe Standartları (“TMS”) ve Türkiye Finansal Raporlama Standartları (“TFRS”) ile bunlara ilişkin ek ve yorumlara (tümü “Raporlama Standartları”) uygun olarak hazırlanmıştır. Banka, muhasebe kayıtlarını Türk Lirası olarak tutmaktadır.

Finansal tablolar, Bin Türk Lirası (“TL”) olarak hazırlanmıştır.

2. Finansal tabloların hazırlanmasında kullanılan değerlendirme esasları

31 Aralık 2004 tarihine kadar “Yüksek Enflasyonlu Ekonomilerde Finansal Raporlamaya İlişkin Türkiye Muhasebe Standardı” (“TMS 29”) uyarınca enflasyon düzeltmesine tabi tutulan ilişikteki finansal tablolara, BDDK’nın 21 Nisan 2005 tarih - 1623 sayılı kararı ve 28 Nisan 2005 tarihli Genelgesi ile 1 Ocak 2005 tarihinden itibaren enflasyon muhasebesi uygulanmamıştır.

Finansal tabloların hazırlanmasında izlenen muhasebe politikaları ve kullanılan değerlendirme esasları raporlama standartları kapsamında yer alan esaslara göre belirlenmiş ve uygulanmıştır. Söz konusu muhasebe politikaları ve değerlendirme esasları muhasebe politikalarına ilişkin açıklamalar bölümünde detaylandırılmıştır.

II. Muhasebe politikalarına ilişkin açıklamalar

1. Finansal araçların kullanım stratejisi ve yabancı para cinsinden işlemlere ilişkin açıklamalar

Banka’nın ana kaynakları müşteri mevduatı ve yurtdışından kullanılan kredilerdir. Banka, plasmanlarını yüksek getirili, düşük riskli, yeterli teminatı bulunan varlıklara yönelmektedir. Banka, vadesi gelmiş yükümlülüklerin karşılanabilirliğini sağlayıcı likidite yapısını, fonlama kaynaklarını çeşitlendirerek, yeterli düzeyde nakit ve nakde dönüşebilir varlık bulundurarak oluşturmaktadır. Kaynakların vade yapısı ile plasmanların vade yapısı ve getirisi piyasa şartlarına göre dikkate alınmakta, uzun vadeli plasmanlarda daha yüksek getiri ilkesi benimsenmektedir.

Banka piyasa riskinin yönetimi ve kontrolünde bağlı bulunduğu grup paralelinde gelişmiş yöntemleri günlük olarak uygulamaktadır. Piyasa riskinin ölçümünde ve limit belirlemede tarihsel benzetim yöntemiyle Riske Maruz Değer (“VaR”) yaklaşımı kullanılmaktadır. Piyasa riskine tabi olan portföylerde ürün ve portföy bazında faiz oranı, kur ve hisse senedi fiyat risklerine ilişkin günlük ve aylık maksimum zarar limitleri, Riske Maruz Değer limitleri, vade limitleri ve büyüklük limitleri uygulanmaktadır. Limit kullanımları gün içinde çeşitli kontrol noktaları vasıtasıyla izlenmekte ve üst yönetime raporlanmaktadır. Risk izleme ve kontrol faaliyetleri bağımsız birimlerce yürütülmektedir.

Faiz riskine tabi olan portföylerde, portföylerin faiz oranlarındaki değişkenliğine olan hassasiyeti Bugünkü Değer Baz Puan (“PVBP”) yöntemiyle analiz edilmekte ve ilgili limitler belirlenmektedir.

HSBC Bank Anonim Şirketi

31 Aralık 2009 Tarihi İtibarıyla Konsolide Olmayan Finansal Tablolara İlişkin Açıklama ve Dipnotlar
(Para birimi: Bin Türk Lirası olarak ifade edilmiştir.)

Piyasa riskinin kontrolünün yanında izlenmesi ve yönetimine ilişkin, ürün ve portföyler bazında çeşitli verim eğrileri senaryoları, stres senaryoları, likidite, gap (boşluk) ve volatilité analizleri yapılmaktadır. Bu analizler vasıtasıyla, hedeflenen kârlılığa ilişkin, olası risklere hazır olunması ve hızlı karar alınabilmesi amaçlanmaktadır.

Yapılan analizler, limit kullanım ve kontrolleri haftalık olarak Aktif-Pasif komitesi toplantılarında tartışılmakta ve geliştirici kararlar alınmaktadır.

Yabancı para işlemlerden doğan kur farkı gelirleri ve giderleri işlemin yapıldığı dönemde kayıtlara intikal ettirilmiştir. Dönem sonlarında, yabancı para aktif ve pasif hesapların bakiyeleri, dönem sonu Banka döviz kurundan TL'ye çevrilmiş ve oluşan kur farkları, kambiyo kârı veya zararı olarak gelir tablosuna yansıtılmıştır.

31 Aralık 2009 tarihi itibarıyla yabancı para işlemlerin TL'ye dönüştürülmesinde ve bunların finansal tablolara yansıtılmasında kullanılan ABD Doları kur değeri 1,49750 TL, Avro kur değeri 2,15790 TL ve Yen kur değeri 0,01621 TL'dir.

2. İştirak ve bağı ortaklıklara ilişkin açıklamalar

Banka'nın 31 Aralık 2009 tarihi itibarıyla iştiraki bulunmamaktadır.

Bağı ortaklıklar, konsolide olmayan finansal tablolarda "Finansal Araçlar: Muhasebeleştirme ve Ölçmeye İlişkin Türkiye Muhasebe Standardı" ("TMS 39")'na göre muhasebeleştirilmektedir. Teşkilatlanmış piyasalarda işlem görmeyen ve gerçeğe uygun değeri güvenilir bir şekilde belirlenemeyen bağı ortaklıklar, değer kaybı ile ilgili karşılık düşüldükten sonra, maliyet bedelleri ile finansal tablolara yansıtılmıştır.

Banka'nın konsolidasyona tabi bağı ortaklığı HSBC Yatırım Menkul Değerler A.Ş.'nin ("HSBC Yatırım") 31 Aralık 2009 tarihli aynı esaslara göre düzeltilmiş finansal tablolarındaki özkaynak tutarının Banka'ya düşen kısmının Banka'nın bağı ortaklık değerinden yüksek olması nedeniyle herhangi bir değer düşüş karşılığı ayrılmamıştır.

Banka'nın mali olmayan bağı ortaklıkları, HSBC Ödeme Sistemleri ve Bilgisayar Teknolojileri Basın Yayın ve Müşteri Hizmetleri A.Ş. ve HSBC İnternet ve Telekomünikasyon Hizmetleri A.Ş.'dir.

HSBC Ödeme Sistemleri ve Bilgisayar Teknolojileri Basın Yayın ve Müşteri Hizmetleri A.Ş., gerek kendi gerekse hizmet verdiği diğer tüzel kişilerin müşterilerine VIP hizmetleri vermek, bu kapsamda; demiryolu, kara, deniz ve hava liman ve yolcu salonlarında gerek kendi gerekse hizmet sunduğu her türlü hukuki hükmi şahıslara, transfer, ağırlama, pasaport, ikram, konaklama, otopark, özel bekleme salonu, ulaştırma, her türlü yardım ve hizmetleri vermek / almak amacıyla 10 Aralık 1999 tarihinde kurulmuştur.

HSBC İnternet ve Telekomünikasyon Hizmetleri A.Ş., bilgi ve iletişim hizmetleri sunmak amacıyla 13 Ocak 2005 tarihinde kurulmuştur.

3. Vadeli işlem ve opsiyon sözleşmeleri ile türev ürünlere ilişkin açıklamalar

Banka, yabancı para pozisyon riskini azaltmak amacıyla vadeli döviz alım satım, swap para alım satım ve para opsiyonu alım satım sözleşmeleri yapmakta, faiz riskini azaltmak amacıyla da faiz futures, faiz swap ve vadeli faiz sözleşmesi işlemlerine girmektedir. TMS 39 hükümleri uyarınca riskten korunma aracı olarak değerlendirilmeyen söz konusu işlemler alım satım amaçlı türev finansal işlemler olarak sınıflandırılmakta ve gerçeğe uygun değerleri ile izlenmektedir.

Türev finansal işlemlerin gerçeğe uygun değerinin pozitif olması durumunda "Gerçeğe uygun değer farkı kâr/zarara yansıtılan finansal varlıklar" ana hesap kalemi altında "Alım satım amaçlı türev finansal varlıklar" içerisinde; negatif olması durumunda ise "Alım satım amaçlı türev finansal borçlar" içerisinde gösterilmektedir.

HSBC Bank Anonim Şirketi

31 Aralık 2009 Tarihi İtibarıyla Konsolide Olmayan Finansal Tablolara İlişkin Açıklama ve Dipnotlar
(Para birimi: Bin Türk Lirası olarak ifade edilmiştir.)

Banka, 31 Aralık 2008 tarihi itibarıyla alım satım amaçlı türev finansal işlemler içerisinde yer alan futures işlemlerini uluslararası piyasalarda oluşmuş gerçeğe uygun değerleri ile göstermiştir. Cari dönemde Banka'nın futures işlemi bulunmamaktadır.

Banka'nın ana sözleşmeden ayrıştırılmak suretiyle oluşturulan türev ürünü bulunmamaktadır.

Banka'nın riskten korunma amaçlı türev finansal aracı bulunmamaktadır.

4. Faiz gelir ve giderlerine ilişkin açıklamalar

Etkin faiz oranı yöntemi kullanılarak hesaplanan faiz gelirleri ve giderleri tahakkuk esasına göre muhasebeleştirilmektedir.

İlgili mevzuat gereğince donuk alacak haline gelmiş kredilerin ve diğer alacakların faiz tahakkuk ve reeskontları iptal edilmekte ve söz konusu tutarlar tahsil edildikleri zaman faiz geliri olarak kaydedilmektedir.

5. Ücret ve komisyon gelir ve giderlerine ilişkin açıklamalar

Komisyon gelirlerinden, bankacılık hizmet gelirleri tahsil edildikleri anda gelir kaydedilmekte, bunların dışındaki tüm komisyon gelirleri ve giderleri dönemsellik ilkesine bağlı olarak tahakkuk esasına göre ilgili kâr zarar hesaplarına aktarılmaktadır. Sözleşmeler yoluyla sağlanan ya da üçüncü bir gerçek veya tüzel kişi için varlık alımı veya satımı gibi işlemlere ilişkin hizmetler yoluyla sağlanan gelirler tahsil edildiği tarihlerde gelir olarak kaydedilmektedir.

6. Finansal varlıklara ilişkin açıklamalar

Banka, finansal varlıklarını gerçeğe uygun değer farkı kâr veya zarara yansıtılan finansal varlıklar, satılmaya hazır finansal varlıklar, vadeye kadar elde tutulacak yatırımlar, krediler ve diğer alacaklar başlıkları altında sınıflandırmaktadır. Söz konusu finansal varlıklar teslim tarihine göre kayıtlara alınmakta ve kayıtlardan çıkarılmaktadır. Finansal varlıkların sınıflandırılması varlıkların satınalma tarihi itibarıyla yapılmaktadır.

Gerçeğe uygun değer farkı kâr/zarara yansıtılan finansal varlıklar

Gerçeğe uygun değer farkı kâr veya zarara yansıtılan finansal varlıklar alım satım amaçlı finansal varlıklar ve gerçeğe uygun değer farkları kâr veya zarara yansıtılan finansal varlıklar başlıkları altında işlem maliyetleri de dahil olmak üzere maliyet değerleri ile bilançoya alınmaktadır ve kayda alınmalarını müteakip gerçeğe uygun değerleri ile değerlemeye tabi tutulmaktadır. Gerçeğe uygun değer tespitinde söz konusu finansal varlıkların işlem gördükleri teşkilatlanmış piyasalarda oluşan ortalama fiyatları kullanılmakta, oluşan kâr veya zarar gelir tablosu ile ilişkilendirilmektedir.

Alım satım amaçlı türev finansal araçlar üçüncü bölüm II-3 numaralı maddesinde açıklandığı gibi değerlendirilmekte ve oluşan kâr veya zarar, gelir tablosu ile ilişkilendirilmektedir.

Satılmaya hazır finansal varlıklar

Satılmaya hazır finansal varlıklar, gerçeğe uygun değer farkı kâr veya zarara yansıtılan finansal varlıklar, krediler ve diğer alacaklar ve vadeye kadar elde tutulacak finansal varlıklar dışında kalan finansal varlıklardır.

Satılmaya hazır finansal varlıklar, bilançoda gerçeğe uygun değerle takip edilmektedir. Söz konusu varlıklardan sabit bir vadesi ve belirli bir nakit akışı bulunanların gerçeğe uygun değerlerindeki değişimlerden kaynaklanan gerçekleşmemiş kâr veya zararlar özkaynaklar altındaki "menkul değerler değerlendirme farkları" altında, etkin faiz yöntemi kullanılarak hesaplanan faiz geliri ise gelir tablosunda takip edilmektedir. Satılmaya hazır finansal varlıklar elden çıkarıldığında özkaynak içinde takip edilen değer farkları gelir tablosuna yansıtılmaktadır.

HSBC Bank Anonim Şirketi

31 Aralık 2009 Tarihi İtibarıyla Konsolide Olmayan Finansal Tablolara İlişkin Açıklama ve Dipnotlar
(Para birimi: Bin Türk Lirası olarak ifade edilmiştir.)

Satılmaya hazır finansal varlık olarak sınıflandırılan sermayede payı temsil eden finansal varlıklardan teşkilatlanmış piyasalarda işlem gören ve gerçeğe uygun değeri güvenilir bir şekilde tespit edilebilenler bilançoda gerçeğe uygun değer ile değerlendirilmekte ve söz konusu değerlendirme farkları “menkul değerler değerlendirme farkları” altında takip edilmekte, değeri güvenilir bir şekilde tespit edilemeyenler ise varsa değer kaybı ile ilgili karşılık düşüldükten sonra maliyet bedelleri ile bilançoda taşınmaktadır.

Kredi ve diğer alacaklar

Krediler ve alacaklar; borçluya para, mal veya hizmet sağlama yoluyla yaratılan finansal varlıklardır. Söz konusu varlıklar etkin faiz oranı yöntemi kullanılarak iskonto edilmiş bedel üzerinden bilançoğa yansıtılmaktadır.

Banka kredi ve diğer alacakları için bireysel ve portföy bazında risk değerlendirmesi yapmakta sorunlu hale gelmiş kredileri için 1 Kasım 2006 tarih ve 26333 sayılı Resmi Gazete’de yayımlanan “Bankalarca Kredilerin ve Diğer Alacakların Niteliklerinin Belirlenmesi ve Bunlar İçin Ayrılacak Karşılıklara İlişkin Usul ve Esaslar hakkında Yönetmelik” ve ilgili yönetmelikte 23 Ocak 2009 tarihinde yapılan değişiklik ile belirtilen asgari oranlardan az olmamak üzere özel karşılık ayırmaktadır. Banka sorunlu krediler haricinde yine aynı tebliğ ile tanımlanmış diğer kredi ve alacakları için de genel karşılık ayırmaktadır. Sorunlu hale gelen kredilerin faiz ve tahakkukları bilançodan silinmekte ve karşılık gideri gelir tablosuna yansıtılmaktadır. Aynı yıl içerisinde karşılık ayrılmış kredilerden tahsilat yapıldığında kredi ve diğer alacaklar değer düşüş karşılığı iptal edilmektedir.

Vadeye kadar elde tutulacak yatırımlar

Vadeye kadar elde tutulacak finansal varlıklar; vadesine kadar saklama niyetiyle elde tutulan ve fonlama kabiliyeti de dahil olmak üzere vade sonuna kadar elde tutulabilmesi için gerekli koşulların sağlanmış olduğu, sabit veya belirlenebilir ödemeleri ile sabit vadesi bulunan ve banka kaynaklı krediler ve diğer alacaklar dışında kalan finansal varlıklardan oluşmaktadır. Vadeye kadar elde tutulacak menkul değerler, etkin faiz oranı yöntemi kullanılarak iskonto edilmiş değerleri ile değerlendirilmekte ve maliyet ile değerlendirilmiş tutar arasında oluşan faiz gelir tablosu ile ilişkilendirilmekte, söz konusu finansal varlıklar için varsa hesaplanan değer azalışı yine gelir tablosuna yansıtılmaktadır.

Banka’nın önceden vadeye kadar elde tutulacak menkul değerler arasında sınıflandırdığı ancak, finansal varlıklardan ihmal edilebilecek bir oranı dışındaki bir tutarını vadesinden önce satışa söz konusu etmesi sebebiyle sınıflandırma esaslarına uymadığı için iki yıl boyunca bu sınıflandırmaya tabi tutulamayacak finansal varlıkları bulunmamaktadır. Banka’nın 31 Aralık 2009 ve 2008 tarihleri itibarıyla vadeye kadar elde tutulacak yatırımları bulunmamaktadır.

7. Finansal varlıklarda değer düşüklüğüne ilişkin açıklamalar

Banka, her bilanço döneminde, bir finansal varlık veya finansal varlık grubunun değer düşüklüğüne uğradığına ilişkin ortada tarafsız göstergelerin bulunup bulunmadığı hususunu değerlendirir. Anılan türden bir göstergenin mevcut olması durumunda Banka ilgili değer düşüklüğü tutarını tespit eder.

Bir finansal varlık veya finansal varlık grubu, yalnızca, ilgili varlığın ilk muhasebeleştirilmesinden sonra bir veya birden daha fazla olayın (“zarar/kayıp olayı”) meydana geldiğine ve söz konusu zarar olayının (veya olaylarının) ilgili finansal varlığın veya varlık grubunun güvenilir bir biçimde tahmin edilebilen gelecekteki tahmini nakit akışları üzerindeki etkisi sonucunda değer düşüklüğüne uğradığına ilişkin tarafsız bir göstergenin bulunması durumunda değer düşüklüğüne uğrar ve değer düşüklüğü zararı oluşur.

Kullanılan kredilerin tahsil edilemeyeceğine ilişkin bulguların varlığı halinde; 1 Kasım 2006 tarih 26333 sayılı Resmi Gazetede yayımlanan “Bankalarca Kredilerin ve Diğer Alacakların Niteliklerinin Belirlenmesi ve Bunlar İçin Ayrılacak Karşılıklara İlişkin Usul ve Esaslar Hakkında Yönetmelik” çerçevesinde sınıflandırılan ilgili krediler için ayrılması gerekli özel ve genel karşılıklar ayrılmakta olup, ayrılan karşılıklar ilgili dönemin kar/zarar hesaplarına aktarılmaktadır.

HSBC Bank Anonim Şirketi

31 Aralık 2009 Tarihi İtibarıyla Konsolide Olmayan Finansal Tablolara İlişkin Açıklama ve Dipnotlar
(Para birimi: Bin Türk Lirası olarak ifade edilmiştir.)

8. Finansal araçların netleştirilmesine ilişkin açıklamalar

Finansal varlık ve yükümlülüklerin yasal olarak netleştirilmesi mümkün ise ve Banka'nın varlık ve yükümlülüğü net tutarları üzerinden tahsil etme veya ödeme niyeti varsa bilançoda net tutarlarıyla gösterilmektedir.

9. Satış ve geri alış anlaşmaları ve menkul değerlerin ödünç verilmesi işlemlerine ilişkin açıklamalar

Repo işlemlerine konu olan finansal varlıklar, içinde buldukları portföye göre gerçeğe uygun değer farkı kâr veya zarara yansıtılan finansal varlıklar, satılmaya hazır finansal varlıklar olarak sınıflandırılmakta ve söz konusu portföyler ile aynı yöntemler ile değerlendirilmektedir. Repo işleminden sağlanan fonlar için etkin faiz oranı yöntemine göre faiz gider reeskontu hesaplanmakta ve gelir tablosuna kaydedilmektedir.

31 Aralık 2009 tarihi itibarıyla Banka'nın gerçeğe uygun değer farkı kâr veya zarara yansıtılan finansal varlıklar portföyünde ve satılmaya hazır finansal varlıklar portföyü içerisinde yer alan herhangi bir finansal varlık repo işlemine konu edilmemiştir.

Ters repo işlemleri bilançoda "Para Piyasaları - Ters Repo İşlemlerinden Alacaklar" başlığı altında muhasebeleştirilmektedir. Ters repo anlaşmaları ile belirlenen alım ve geri satım fiyatları arasındaki farkın döneme isabet eden kısmı için etkin faiz oranı yöntemine göre hesaplanan faiz gelir reeskontu gelir tablosuna yansıtılmaktadır.

Banka'nın 31 Aralık 2009 tarihi itibarıyla ters repo işlemlerinden kaynaklanan 748.770 TL tutarında alacağı bulunmaktadır.

Banka'nın herhangi bir şekilde ödünce konu edilmiş menkul değeri bulunmamaktadır.

31 Aralık 2009 tarihi itibarıyla Banka'nın bağlı ortaklığı HSBC Yatırım Menkul Değerler A.Ş. adına İMKB Tahvil Bono Piyasası teminatı olarak verdiği nominal 50.000 TL tutarında devlet tahvil bulunmaktadır.

10. Satış amaçlı elde tutulan ve durdurulan faaliyetlere ilişkin duran varlıklar ile bu varlıklara ilişkin borçlar hakkında açıklamalar

Banka'da durdurulan faaliyet bulunmamaktadır.

Satış amaçlı duran varlıklar, donuk alacaklardan dolayı edinilen maddi duran varlıklardan oluşmakta olup, finansal tablolarda 1 Kasım 2006 tarih ve 26333 sayılı Resmi Gazete'de yayımlanan "Bankaların Kıymetli Maden Alım Satımına ve Alacaklarından Dolayı Edindikleri Emtia ve Gayrimenkullerin Elden Çıkarılmasına İlişkin Usul ve Esaslar Hakkında Yönetmelik"e uygun şekilde kaydedilmektedir.

11. Şerefiye ve diğer maddi olmayan duran varlıklara ilişkin açıklamalar

Banka'nın maddi olmayan duran varlıkları yazılım programları, şerefiye ve ilk tesis ve taazzuv giderlerinden oluşmaktadır.

Tüm maddi olmayan duran varlıklar, "Maddi Olmayan Duran Varlıklar Standardı" ("TMS 38") uyarınca kayıtlara elde etme tutarları ve varlığın kullanılabilir hale getirilebilmesi için gerekli diğer doğrudan giderlerin ilavesi suretiyle bulunmuş maliyet bedelleri üzerinden alınmaktadır.

Maddi olmayan duran varlıklar, bilançoda ilk kayıttan sonra, maliyet bedelinden birikmiş amortisman tutarları ve varsa birikmiş değer azalışları düşüldükten sonra kalan tutarları üzerinden gösterilmektedir.

Maddi olmayan bir duran varlığın amortismanına tabi değeri, faydalı ömrüne sistemli bir biçimde dağıtılmaktadır.

Maddi olmayan duran varlıkların maliyetleri 31 Aralık 2004 tarihinden önce aktife giren varlıklar için yüksek enflasyon döneminin sona erdiği tarih kabul edilen 31 Aralık 2004 tarihine kadar geçen süre dikkate alınıp enflasyon düzeltilmesine tabi tutularak, daha sonraki girişler ise ilk alış bedelleri dikkate alınarak finansal tablolara yansıtılmaktadır.

HSBC Bank Anonim Şirketi

31 Aralık 2009 Tarihi İtibarıyla Konsolide Olmayan Finansal Tablolara İlişkin Açıklama ve Dipnotlar
(Para birimi: Bin Türk Lirası olarak ifade edilmiştir.)

Banka, 2002 yılı içerisinde Benkar'ı satın almıştır. Benkar'ın 26 Aralık 2002 tarihinde Banka ile birleştirilmesi neticesinde oluşan şerefiye, tespit edilmiş olan 10 yıllık faydalı ömür ile bağlantılı olarak %10 amortisman oranı ve doğrusal amortisman yöntemi kullanılarak Ekim 2006 sonuna kadar itfa edilmeye devam edilmiştir.

BDDK tarafından 1 Kasım 2006 tarihli ve 26333 sayılı Resmî Gazete'de yayımlanan "Bankaların Muhasebe Uygulamalarına ve Belgelerin Saklanması İlişkin Usul ve Esaslar Hakkında Yönetmelik" in 4 üncü maddesi hükümleri ile finansal tabloların Türkiye Muhasebe Standartları'na dayanılarak hazırlanması uygulanmaya başlamıştır.

TMS 38'de öngörülen kriterler doğrultusunda tespit edilmiş olan 10 yıllık faydalı ömür ile bağlantılı olarak şerefiyeye ilişkin tahmini nakit akımları incelenmiş ve şerefiye için herhangi bir değer düşüklüğü karşılığı ayrılmasına gerek görülmemiştir. Diğer maddi olmayan duran varlıklar tahmini faydalı ömürleri esas alınarak %10 ile %33,3 oranlarında doğrusal amortisman yöntemi kullanılarak itfa edilmektedir.

12. Maddi duran varlıklara ilişkin açıklamalar

Tüm maddi duran varlıklar, "Maddi Duran Varlıklar Standardı" ("TMS 16") uyarınca kayıtlara elde etme tutarları ve varlığın kullanılabilir hale getirilebilmesi için gerekli diğer doğrudan giderlerin ilavesi suretiyle bulunmuş maliyet bedelleri üzerinden alınmaktadır.

Maddi duran varlıklar, kayda alınmalarını izleyen dönemde maliyet bedelinden birikmiş amortismanların ve varsa birikmiş değer azalışlarının düşülmesinden sonra kalan tutarları üzerinden değerlendirilmiştir.

Maddi duran varlıkların maliyetleri, 31 Aralık 2004 tarihinden önce aktife giren varlıklar için yüksek enflasyon döneminin sona erdiği tarih kabul edilen 31 Aralık 2004 tarihine kadar geçen süre dikkate alınıp enflasyon düzeltmesine tabi tutularak, daha sonraki girişler ise ilk alış bedelleri dikkate alınarak finansal tablolara yansıtılmaktadır.

Maddi duran varlıklar için varlıkların faydalı ömürlerine göre eşit tutarlı, doğrusal amortisman yöntemi kullanılarak; binalar %2, nakil araçları %20, mobilya %20, diğer maddi duran varlıklar %2 ile %25 arasında değişen oranlarla amortismanına tabi tutulmaktadır.

Bilanço tarihi itibarıyla aktifte bir hesap döneminden daha az bir süre bulunan varlıklara ilişkin olarak, bir tam yıl için öngörülen amortisman tutarının, varlığın aktifte kalış süresiyle orantılanması suretiyle bulunan tutar kadar amortisman ayrılmaktadır.

Maddi duran varlıkların elden çıkarılmasından kaynaklanan kâr veya zarar, net elden çıkarma hasılatı ile ilgili maddi duran varlığın net defter değerinin farkı olarak gelir tablosuna yansıtılmaktadır.

Maddi duran varlığın onarım maliyetlerinden varlığın ekonomik ömrünü uzatıcı nitelikte olanlar aktifleştirilmekte, diğer onarım maliyetleri ise gider olarak kayıtlara yansıtılmaktadır. Maddi duran varlıklar üzerinde rehin, ipotek veya tedbir bulunmamaktadır.

13. Kiralama işlemlerine ilişkin açıklamalar

Banka, "Kiralama İşlemleri Standardı" ("TMS 17") uyarınca finansal kiralama yoluyla elde ettiği sabit kıymetlerini "Gerçeğe uygun değeri ile kira ödemelerinin bugünkü değerinden düşük olanı" nı esas almak suretiyle kaydetmektedir.

Finansal kiralama yoluyla edinilen sabit kıymetler maddi duran varlıklar içinde sınıflandırılmakta ve faydalı ömürleri esas alınmak suretiyle amortismanına tabi tutulmaktadır. Finansal kiralama yoluyla edinilen varlıkların değerinde bir azalma tespit edildiğinde değer düşüklüğü karşılığı ayrılmaktadır.

Finansal kiralama sözleşmelerinden kaynaklanan borçlar, pasifte, finansal kiralama borçlarına kaydedilmektedir. Finansal kiralama ile ilgili faiz giderleri ve kur farkı giderleri gelir tablosuna yansıtılmaktadır.

HSBC Bank Anonim Şirketi

31 Aralık 2009 Tarihi İtibarıyla Konsolide Olmayan Finansal Tablolara İlişkin Açıklama ve Dipnotlar
(Para birimi: Bin Türk Lirası olarak ifade edilmiştir.)

Banka “Kiralayan” olma sıfatıyla finansal kiralama işlemleri gerçekleştirmemektedir.

Faaliyet kiralaması ile ilgili işlemler ilgili sözleşme hükümleri doğrultusunda ve tahakkuk esasına göre muhasebeleştirilmektedir.

14. Karşılıklar, koşullu varlık ve yükümlülüklerle ilişkin açıklamalar

Banka, “Karşılıklar, Koşullu Borçlar ve Koşullu Varlıklara İlişkin Türkiye Muhasebe Standardı” (“TMS 37”) uyarınca koşullu yükümlülük ve varlıklarını değerlendirmektedir.

Karşılıklar, bilanço tarihi itibarıyla belirlenmiş ve geçmişten kaynaklanan yasal veya yapısal bir yükümlülüğün bulunması, yükümlülük tutarı konusunda güvenilir bir tahminin yapılabilmesi durumunda muhasebeleştirilmektedir. Tutarın yeterince güvenilir olarak ölçülemediği ve yükümlülüğün yerine getirilmesi için Banka’dan kaynak çıkma ihtimalinin bulunmadığı durumlarda yükümlülük “koşullu” olarak kabul edilmekte ve dipnotlarda açıklanmaktadır.

Koşullu varlıklar, genellikle ekonomik yararların Banka’ya giriş olasılığını doğuran, planlanmamış ve diğer beklenmeyen olaylardan oluşmaktadır. Eğer koşullu varlıkların ekonomik faydalarının Banka’ya girişleri olası ise finansal tablo dipnotlarında açıklanmakta, neredeyse kesin hale gelmesi durumunda ise ilgili varlık ve ilişkin geliri, ilgili dönemin finansal tablolarına yansıtılmaktadır.

15. Çalışanların haklarına ilişkin yükümlülüklerle ilişkin açıklamalar

Kıdem tazminatı ve izin haklarına ilişkin yükümlülükler “Çalışanlara Sağlanan Faydalara İlişkin Türkiye Muhasebe Standardı” (“TMS 19”) hükümlerine göre muhasebeleştirilmektedir.

Uygulamadaki mevcut kanunlara göre Banka, emeklilik veya istifa ve İş Kanunu’nda belirtilen davranışlar dışındaki sebeplerle iş akdi fesh edilen çalışanlara belirli bir toplu ödeme yapmakla yükümlüdür. Kıdem tazminatı karşılığı, tüm çalışanların Türk İş Kanunu uyarınca doğacak gelecekteki olası yükümlülük tutarlarının tahmini karşılığının net bugünkü değeri üzerinden hesaplanmış ve finansal tablolara yansıtılmıştır. Kıdem tazminatı hesaplamasında gelecekteki yükümlülük tutarlarının hesaplamasında yıllık maaş artışı olarak %4,8 kullanılmış ve gelecekteki tutarların bugüne indirgenmesinde iskonto oranı olarak yıllık %5,92 kullanılmıştır. Çalışanın Banka’da emekliliğe hak kazanma olasılığının hesaplamasında kullanılan çalışan devir hızı son sekiz yıllık fiili devir hızı olan %15’tir.

16. Vergi uygulamalarına ilişkin açıklamalar

Cari Vergi Karşılığı

21 Haziran 2006 tarih ve 26205 sayılı Resmi Gazete’de yayımlanarak yürürlüğe giren 5520 Sayılı Kurumlar Vergisi Kanunu’nun 32’ nci maddesi uyarınca Kurumlar Vergisi oranı %20 olarak belirlenmiştir.

Bu oran, kurumların ticari kazancına vergi yasaları gereğince indirimi kabul edilmeyen giderlerin ilave edilmesi, vergi yasalarında yer alan istisnaların (iştirak kazançları istisnası gibi) indirilmesi sonucu bulunacak vergi matrahına uygulanır. Kâr dağıtılmadığı takdirde başka bir vergi ödenmemektedir.

Türkiye’deki bir işyeri ya da daimi temsilcisi aracılığı ile gelir elde eden kurumlar ile Türkiye’de yerleşik kurumlara ödenen kâr paylarından (temettü) stopaj yapılmaz. Türkiye’de bir işyeri ya da daimi temsilcisi aracılığı ile gelir elde eden dar mükellef kurumlar ile Türkiye’de yerleşik kurumlara yapılanlar dışındaki temettü ödemeleri ise %15 stopaja tabidir. Dar mükellef kurumlara ve gerçek kişilere yapılan kâr dağıtımlarına ilişkin stopaj oranlarının uygulanmasında, ilgili “Çifte Vergilendirmeyi Önleme Anlaşmaları”nda yer alan uygulamalar da göz önünde bulundurulur. Kârın sermayeye ilavesi kâr dağıtımı sayılmaz ve stopaj uygulanmaz.

HSBC Bank Anonim Şirketi

31 Aralık 2009 Tarihi İtibarıyla Konsolide Olmayan Finansal Tablolara İlişkin Açıklama ve Dipnotlar
(Para birimi: Bin Türk Lirası olarak ifade edilmiştir.)

Geçici vergiler o yıl kazançlarının tabi olduğu kurumlar vergisi oranında hesaplanarak ödenir. Yıl içinde ödenen geçici vergiler, o yılın yıllık kurumlar vergisi beyannamesi üzerinden hesaplanan kurumlar vergisine mahsup edilebilmektedir. Kurumlar vergisi beyannameleri hesap döneminin kapandığı ayı takip eden dördüncü ayın 25'inci günü akşamına kadar bağlı bulunulan vergi dairesine verilir.

Türk vergi mevzuatına göre beyanname üzerinde gösterilen mali zararlar, 5 yılı aşmamak kaydıyla dönem kurum kazancından indirilebilir. Ancak mali zararlar, geçmiş mali yıl kârlarından mahsup edilemez.

Ertelenmiş vergi varlığı / yükümlülüğü

Banka bir varlığın veya yükümlülüğün defter değeri ile vergi mevzuatı uyarınca belirlenen vergiye esas değer arasında ortaya çıkan vergilendirilebilir geçici farklar için "Gelir Vergilerine İlişkin Türkiye Muhasebe Standardı" ("TMS 12") hükümlerine uygun olarak ertelenmiş vergi aktifi veya yükümlülüğü hesaplamakta ve kayıtlarına yansıtılmaktadır. Ertelenmiş vergi hesaplanmasında yürürlükteki vergi mevzuatı uyarınca bilanço tarihi itibarıyla geçerli bulunan yasal vergi oranları kullanılmaktadır.

Ertelenmiş vergi yükümlülüğü, ihtiyatlılık prensibi çerçevesinde vergilendirilebilir geçici farkların tümü için hesaplanırken, indirilebilir geçici farklardan oluşan ertelenmiş vergi varlıkları, gelecekte vergiye tabi kâr elde etmek suretiyle bu farklardan yararlanmanın kuvvetle muhtemel olması şartıyla hesaplanmaktadır.

Hesaplanan ertelenmiş vergi alacakları ile ertelenmiş vergi borçları "TMS 12"ye uygun olarak finansal tablolarda netleştirilerek gösterilmektedir.

Transfer Fiyatlandırması

Kurumlar Vergisi Kanunu'nun 13' üncü maddesinin transfer fiyatlandırması yoluyla "örtülü kazanç dağıtım" başlığı altında transfer fiyatlandırması konusu işlenmekte olup; 18 Kasım 2007 tarihinde yayımlanan "Transfer Fiyatlandırması Yoluyla Örtülü Kazanç Dağıtım Hakkında Genel Tebliğ"i bu konu hakkında uygulamadaki detayları belirlemiştir.

İlgili tebliğe göre, eğer vergi mükellefleri ilgili kuruluşlarla (kişilerle), fiyatlandırmaları emsallere uygunluk ilkesi çerçevesinde yapılmayan ürün, hizmet veya mal alım ve satım işlemlerine giriyorlarsa, ilgili kârlar transfer fiyatlaması yoluyla örtülü bir şekilde dağıtıldığı kanaatine varılacaktır. Bu tarz transfer fiyatlaması yoluyla örtülü kâr dağıtımları kurumlar vergisi açısından vergi matrahından indirilemeyecektir.

Söz konusu tebliğin "7.1 Yıllık Belgelendirme" bölümünde öngörüldüğü üzere kurumlar vergi mükelleflerinin, ilişkili kişilerle bir hesap dönemi içinde yaptıkları mal veya hizmet alım ya da satım işlemleri ile ilgili olarak "Transfer Fiyatlandırması, Kontrol Edilen Yabancı Kurum ve Örtülü Sermayeye İlişkin Formu" doldurmaları ve Kurumlar Vergisi beyannamesi ekinde, bağlı bulunulan vergi dairesine göndermeleri gerekmektedir. Banka, ilgili formu doldurup vergi dairesine süresinde sunmaktadır.

17. Borçlanmalara ilişkin ilave açıklamalar

Borçlanmayı temsil eden araçlar; işlem tarihinde elde etme maliyeti ile kayda alınmakta, iskonto edilmiş değerleri üzerinden izlenmektedir. İlişikteki finansal tablolarda, yabancı para borçlanma araçları Banka'nın dönem sonu gişe alış kuru ile değerlemeye tabi tutulmuş, borçlanma tutarlarına ilişkin döneme isabet eden faiz gideri tutarları finansal tablolara yansıtılmıştır.

31 Aralık 2009 tarihi itibarıyla, Banka'nın ihraç ettiği borçlanmayı temsil eden menkul değerleri bulunmamaktadır.

31 Aralık 2009 tarihi itibarıyla, Banka'nın ihraç edilmiş hisse senedine dönüştürülebilir tahvil bakiyesi bulunmamaktadır.

HSBC Bank Anonim Şirketi

31 Aralık 2009 Tarihi İtibarıyla Konsolide Olmayan Finansal Tablolara İlişkin Açıklama ve Dipnotlar
(Para birimi: Bin Türk Lirası olarak ifade edilmiştir.)

18. İhraç edilen hisse senetlerine ilişkin açıklamalar

Banka'nın ihraç edilen hisse senedi bulunmamaktadır.

19. Aval ve kabullere ilişkin açıklamalar

Aval ve kabuller, müşterilerin ödemeleri ile eşzamanlı olarak gerçekleştirilmekte, olası borç ve taahhütler olarak bilanço dışı işlemlerde gösterilmektedir.

20. Devlet teşviklerine ilişkin açıklamalar

31 Aralık 2009 tarihi itibarıyla, Banka'nın kullandığı herhangi bir devlet teşviği veya yardımı bulunmamaktadır.

21. Raporlamanın bölümlenmeye göre yapılmasına ilişkin açıklamalar

Raporlamanın bölümlenmeye göre yapılmasına ilişkin açıklamalar Dördüncü Bölüm X. Numaralı dipnotlarda açıklanmaktadır.

22. Diğer hususlara ilişkin açıklamalar

Emanetteki menkul kıymetler

Banka tarafından müşteriler adına saklanan menkul kıymetler Banka'nın mülkiyetinde olmadığı için bilançoda yer almamaktadır. 31 Aralık 2009 tarihi itibarıyla bilanço dışı yükümlülükler içerisinde yer alan emanete alınan menkul değerler içerisinde, yatırım fonları payları adet olarak yer almaktadır.

Sınıflandırmalar

Cari dönem finansal tabloların sunumu ile uygunluk sağlaması açısından karşılaştırmalı bilgilerin bazılarının yeniden sınıflandırılması dışında önceki dönem finansal tablolarında herhangi bir düzeltme bulunmamaktadır.

Diğer hususlar

Banka Yönetim Kurulu'nun 6 Ağustos 2008 tarihinde aldığı Yönetim Kurulu kararıyla, 5.000 TL sermayeli olarak kurulacak olan HSBC Finansal Kiralama A.Ş.'ye beheri 1 TL nominal değerinde toplam 4.999.996 adet A Grubu hisse ile iştirak edilmesine karar verilmiştir. 8 Ekim 2008 tarih HM/508 sayılı yazı ile BDDK'ya kuruluş izni talebinde bulunulmuştur. BDDK'nın 7 Mayıs 2009 tarih ve 3176 sayılı kararı uyarınca izin talebi uygun görülmüştür. Banka, 5 Kasım 2009 tarih ve 12754 sayılı Yönetim Kurulu kararıyla BDDK'ya yapılacak faaliyet izni başvurusunun ertelenmesine karar vermiştir.

31 Aralık 2009 tarihi itibarıyla 86.372 TL (31 Aralık 2008: 44.475 TL) tutarındaki "Cari Vergi Varlığı" içindeki Peşin Ödenmiş Vergiler "Cari Vergi Borcu" kalemiyle netleştirilerek gösterilmektedir.

31 Aralık 2009 tarihi itibarıyla 95.830 TL tutarındaki Özel Maliyetler "Maddi Duran Varlıklar" içerisinde sınıflandırılmıştır.

HSBC Bank Anonim Şirketi

31 Aralık 2009 Tarihi İtibarıyla Konsolide Olmayan Finansal Tablolara İlişkin Açıklama ve Dipnotlar
(Para birimi: Bin Türk Lirası olarak ifade edilmiştir.)

DÖRDÜNCÜ BÖLÜM**Mali Bünyeye İlişkin Bilgiler****I. Sermaye yeterliliği standart oranına ilişkin açıklamalar**

31 Aralık 2009 tarihi itibarıyla, Banka'nın sermaye yeterliliği standart oranı %17,32 (31 Aralık 2008: %15,36) olarak hesaplanmıştır.

Sermaye yeterliliği standart oranının tespitinde kullanılan risk ölçüm yöntemleri

Sermaye yeterliliği standart oranı, 1 Kasım 2006 tarih ve 26333 sayılı Resmi Gazete'de yayımlanan "Bankaların Sermaye Yeterliliğinin Ölçülmesine ve Değerlendirilmesine İlişkin Yönetmelik" ve "Bankaların Özkaynaklarına İlişkin Yönetmelik" esaslarına göre hesaplanmaktadır. Piyasa riski hesaplamasında risk ölçüm yöntemlerinden "standart metot", operasyonel risk hesaplamasında "temel gösterge metot"u kullanılmaktadır.

Sermaye yeterliliği standart oranına ilişkin bilgiler:

Cari Dönem	Risk Ağırlıkları						
	%0	%10	%20	%50	%100	%150	%200
Kredi Riskine Esas Tutar							
Bilanço Kalemleri (Net)	1.469.001	-	1.434.057	2.145.029	6.591.018	90.595	2.398
Nakit Değerler	357.201	-	3	-	-	-	-
Vadesi Gelmiş Menkul Değerler	-	-	-	-	-	-	-
T. C. Merkez Bankası	60	-	-	-	-	-	-
Yurtiçi, Yurtdışı Bankalar, Yurtdışı Merkez ve Şubeler	-	-	681.103	-	57.195	-	-
Para Piyasalarından Alacaklar	-	-	-	-	-	-	-
Ters Repo İşlemlerinden Alacaklar	-	-	748.770	-	-	-	-
Zorunlu Karşılıklar	577.748	-	-	-	-	-	-
Krediler *	406.446	-	2.183	2.104.846	5.782.555	90.595	2.398
Tasfiye Olunacak Alacaklar	-	-	-	-	288.087	-	-
Kiralama İşlemlerinden Alacaklar	-	-	-	-	-	-	-
Satılmaya Hazır Finansal Varlıklar**	-	-	-	-	2.000	-	-
Vadeye Kadar Elde Tutulan Yatırımlar	-	-	-	-	-	-	-
Aktiflerimizin Vadeli Satışından Alacaklar	-	-	-	-	-	-	-
Muhtelif Alacaklar	1.237	-	-	-	50.844	-	-
Faiz ve Gelir Tahakkuk ve Reeskontları	11.736	-	1.998	40.183	120.409	-	-
İştirak, Bağlı Ortak, ve Birlikte Kontrol Edilen Ortaklıklar (İş Ort.) (Net)	-	-	-	-	35.023	-	-
Maddi Duran Varlıklar	-	-	-	-	119.237	-	-
Diğer Aktifler	114.573	-	-	-	135.668	-	-
Nazım Kalemler	2.980.396	-	174.028	23.712	2.457.186	-	-
Gayrinakdi Krediler ve Taahhütler	2.980.396	-	67.751	23.712	2.429.388	-	-
Türev Finansal Araçlar	-	-	106.277	-	27.798	-	-
Risk Ağırlığı Verilmemiş Hesaplar	-	-	-	-	-	-	-
Toplam Risk Ağırlıklı Varlıklar	4.449.397	-	1.608.085	2.168.741	9.048.204	90.595	2.398

(*) Krediler 84.152 TL tutarında faktoring alacaklarını da içermektedir.

(**) Kredi Garanti Fonu'na ait tutar sermayede payı temsil eden menkul değer olup satılmaya hazır finansal varlıklar içerisinde sınıflandırılmıştır.

HSBC Bank Anonim Şirketi

31 Aralık 2009 Tarihi İtibarıyla Konsolide Olmayan Finansal Tablolara İlişkin Açıklama ve Dipnotlar
(Para birimi: Bin Türk Lirası olarak ifade edilmiştir.)

Konsolide olmayan sermaye yeterliliği standart oranına ilişkin özet bilgiler:

	Risk Ağırlıkları	Risk Ağırlıkları
	Banka	Banka
	Cari Dönem	Önceki Dönem
Kredi Riskine Esas Tutar (KRET)	10.594.880	11.595.544
Piyasa Riskine Esas Tutar (PRET)	367.013	122.475
Operasyonel Riske Esas Tutar (ORET)	2.314.533	1.855.083
Özkaynak	2.300.008	2.084.633
Özkaynak/(KRET+PRET+ ORET)*100	17,32	15,36

Özkaynak kalemlerine ilişkin bilgiler :

	Cari Dönem	Önceki Dönem
ANA SERMAYE		
Ödenmiş Sermaye	652.290	652.290
Nominal Sermaye	652.290	652.290
Sermaye Taahhütleri (-)	-	-
Ödenmiş Sermaye Enflasyon Düzeltme Farkı	272.693	272.693
Hisse Senedi İhraç Primleri	-	-
Hisse Senedi İptal Kârları	-	-
Yasal Yedekler	136.700	119.242
I. Tertip Kanuni Yedek Akçe (TTK 466/1)	92.069	79.585
II. Tertip Kanuni Yedek Akçe (TTK 466/2)	44.631	39.657
Özel Kanunlar Gereği Ayrılan Yedek Akçe	-	-
Statü Yedekleri	-	-
Olağanüstü Yedekler	1.115.385	965.510
Genel Kurul Kararı Uyarınca Ayrılan Yedek Akçe	1.115.385	965.510
Dağıtılmamış Kârlar	-	-
Birikmiş Zararlar	-	-
Yabancı Para Sermaye Kur Farkı	-	-
Yasal Yedek, Statü Yedekleri ve Olağanüstü Yedeklerin Enflasyona Göre Düzeltme Farkı	-	-
Kâr	246.323	249.686
Net Dönem Kârı	246.323	249.686
Geçmiş Yıllar Kârı	-	-
Muhtemel Riskler İçin A. Serb. Karşılıkların Ana Sermayenin %25'ine Kadar Olan Kısmı	-	-
İştirak ve Bağlı Ortaklık Hisseleri ile Gayrim. Satış Kazançları	-	-
Birincil Sermaye Benzeri Borçların Ana Sermayenin %15'ine Kadar Olan Kısmı	-	-
Zararın Yedek Akçelerle Karşılanamayan Kısmı (-)	-	-
Net Dönem Zararı	-	-
Geçmiş Yıllar Zararı	-	-
Özel Maliyet Bedelleri (-) (*)	95.830	-
Peşin Ödenmiş Giderler (-) (*)	36.819	39.690
Maddi Olmayan Duran Varlıklar (-) (*)	102.424	227.545
Ana Sermayenin %10'unu Aşan Ertelemiş Vergi Varlığı Tutarı (-)	-	-
Kanununun 56 ncı maddesinin Üçüncü Fıkrasındaki Aşım Tutarı (-)	-	-
Ana Sermaye Toplamı	2.188.318	1.992.186
KATKI SERMAYE		

HSBC Bank Anonim Şirketi

31 Aralık 2009 Tarihi İtibarıyla Konsolide Olmayan Finansal Tablolara İlişkin Açıklama ve Dipnotlar
(Para birimi: Bin Türk Lirası olarak ifade edilmiştir.)

Genel Karşılıklar	80.183	88.361
Menkuller Yeniden Değerleme Değer Artışı Tutarının %45'i	-	-
Gayrimenkuller Yeniden Değerleme Değer Artışı Tutarının %45'i	-	-
İştirakler, Bağlı Ortaklıklar Ve Birlikte Kontrol Edilen Ortaklıklar (İş Ortaklıkları) Bedelsiz Hisseleri	-	-
Birincil Sermaye Benzeri Borçların Ana Sermaye Hesaplamasında Dikkate Alınmayan Kısmı	-	-
İkincil Sermaye Benzeri Borçlar	-	-
Menkul Değerler Değer Artış Fonu Tutarının %45'i	31.782	4.278
İştirakler ve Bağlı Ortaklıklardan	-	-
Satılmaya Hazır Finansal Varlıklardan	31.782	4.278
Sermaye Yedeklerinin, Kâr Yedeklerinin ve Geçmiş Yıllar K/Z'nin Enflasyona Göre Düzeltilme Farkları (Yasal Yedek. Statü Yedekleri ve Olağanüstü Yedeklerin Enflasyona Göre Düzeltilme Farkı hariç)	-	-
Katkı Sermaye Toplamı	111.965	92.639
ÜÇÜNCÜ KUŞAK SERMAYE	-	-
SERMAYE	2.300.283	2.084.825
SERMAYEDEN İNDİRİLEN DEĞERLER	275	192
Sermayesinin Yüzde On ve Daha Fazlasına Sahip Olunan Bankalar ile Finansal Kuruluşlardan (Yurt İçi, Yurt Dışı) Konsolide Edilmeyenlerdeki Ortaklık Payları	-	-
Sermayesinin Yüzde Onundan Azına Sahip Olunan Bankalar ile Finansal Kuruluşlardaki (Yurt İçi, Yurt Dışı) Bankanın Ana Sermaye ve Katkı Sermaye Toplamının Yüzde On ve Daha Fazlasını Aşan Tutardaki Ortaklık Payları Toplamı	-	-
Bankalara, Finansal Kuruluşlara (Yurt İçi, Yurt Dışı) veya Nitelikli Pay Sahiplerine Kullandırılan İkincil Sermaye Benzeri Borç Niteliğini Haiz Krediler ile Bunlardan Satın Alınan Birincil veya İkincil Sermaye Benzeri Borç Niteliğini Haiz Borçlanma Araçları	-	-
Kanununun 50 ve 51 inci Maddeleri Hükümlerine Aykırı Olarak Kullandırılan Krediler	-	-
Bankaların, Gayrimenkullerinin Net Defter Değerleri Toplamının Özkaynaklarının Yüzde Ellisini Aşan Kısmı İle Alacaklarından Dolayı Edinmek Zorunda Kaldıkları Ve Kanununun 57 nci Maddesi Uyarınca Elden Çıkarılması Gereken Emtia Ve Gayrimenkullerden Edinim Tarihinden İtibaren Beş Yıl Geçmesine Rağmen Elden Çıkarılmayanların Net Defter Değerleri	275	192
Diğer	-	-
TOPLAM ÖZKAYNAK	2.300.008	2.084.633

(*) BDDK tarafından 1 Kasım 2006 tarih ve 26333 sayılı Resmi Gazete'de yayımlanan "Bankaların Özkaynaklarına İlişkin Yönetmelik" in "İntibakı düzenleyen Geçici 1 inci Maddesi" uyarınca özel maliyet bedelleri, peşin ödenmiş giderler ve maddi olmayan duran varlıklar 1 Ocak 2009 tarihine kadar 'Ana Sermaye'den indirilen bir değer olarak dikkate alınmaksızın 'Sermayeden İndirilen Değerler' içerisinde gösterilmiştir. İntibak süresinin bitimiyle birlikte 'Cari Dönem' sütununda bu kalemler 'Ana Sermaye'den indirilen değerler olarak gösterilmiştir. Cari dönem finansal tablo sunumu ile uygunluk sağlaması açısından söz konusu kalemler 'Önceki Dönem' sütununda da 'Ana Sermaye'den indirilen değer olarak sınıflandırılmıştır.

31 Aralık 2009 tarihi itibarıyla Banka, özel maliyet bedelleri tutarlarını maddi duran varlıklar hesabı altında muhasebeleştirmeye başlamıştır.

Banka'nın menkul değerler portföyünün %10'undan fazlası satılmaya hazır menkul değerlerden oluşmaktadır. Banka, satılmaya hazır menkul kıymetleri için piyasa riski hesaplamaktadır.

HSBC Bank Anonim Şirketi

31 Aralık 2009 Tarihi İtibarıyla Konsolide Olmayan Finansal Tablolara İlişkin Açıklama ve Dipnotlar
(Para birimi: Bin Türk Lirası olarak ifade edilmiştir.)

II. Kredi riskine ilişkin açıklama ve dipnotlar

1. a) Kredi riski bakımından, borçlu veya borçlular grubu veya coğrafi bölgeler ile sektörlerin bir risk sınırlamasına tabi tutulması, risk limitlerinin dayandıkları bölümlene yapısı ve belirlenme aralıkları;

Kredi risklerinde belirli bir coğrafyaya ilişkin sınır bulunmamaktadır. Ancak belirli bir coğrafyayı etkileyen risklerin oluşması durumunda gerekli limitleme ve yeniden değerlendirmeye ilişkin aksiyon alınmaktadır. Sektörel bazda müşteri grupları bazında limitleme ve risk takibi yapılmaktadır. Belirli bir risk grubuna ilişkin sınırlar, Bankacılık Kanunu ve ilişkili diğer yasal düzenlemelere uygun olarak belirlenmekte ve kredi kullanımları sistemsel olarak anlık takip edilmektedir. Bir risk grubuna bağlı kredilerde konsolide mali tablolar üzerinden de değerlendirme yapılmaktadır. Kredi teklifleri yılda bir kez gözden geçirilir; ancak gözetime alınan krediler için belirlenen azami yeniden değerlendirme süresi 6 aydır.

b) Günlük olarak yapılan işlemlerle ilgili olarak risk limitleri ve dağılımlarının belirlenmesi bilanço dışı risklere ilişkin risk yoğunlaşmasının günlük olarak müşteri ve bankaların hazine bölümü yetkilileri bazında izlenmesi;

HSBC Grubu standartlarına göre tüm bankacılık işlemlerinde yetki onay ve kontrol mekanizması ile sistemsel limit/risk kontrolü mevcuttur. Kredi limit tahsis ve kullanılması, vadeli işlem ve diğer türev ürünler ile ilgili işlemlerde, müşterilerin günlük nakit finansmanı limit ve risklerinin işlem aşamalarında yetki onay limitlerine bağlı olarak yönetim kademelerinin onay aşamalarından geçmektedir. Günlük olarak yapılan bilanço içi ve dışı işlemlerle ilgili olarak risk limitleri ve dağılımları ile risk yoğunlaşması, günlük olarak müşteri bazında ve bankaların hazine bölümü yetkilileri bazında izlenmektedir. Türev ürünlere ilişkin limit tahsisinde ürünlere özgü risk parametreleri de dikkate alınmaktadır.

c) Kredi ve diğer alacakların borçlularının kredi değerliliklerinin düzenli aralıklarla ilgili mevzuata uygun şekilde izlenmesi, açılan krediler için alınan hesap durumu belgelerinin ilgili mevzuatta öngörüldüğü şekilde denetlenmiş olup olmadığı, denetlenmemiş ise nedenleri, kredi limitlerinin değiştirilmesi, kredilerin ve diğer alacakların teminatları;

Kredi verilecek müşterinin en son denetlenmiş finansal tabloları ve piyasadaki mali durumu doğrultusunda, kredi komitesi tarafından kredi kullanılmaya uygun görülmüş ise kredi komitesi kararı ile müşteriye kredi limiti tahsis edilir ve bu limit dahilinde nakdi ya da gayri nakdi kredi kullanılır.

Kredi ve diğer alacakların kredi değerlilikleri en az yılda bir kez olmak üzere düzenli aralıklarla ve mevzuata uygun şekilde izlenmekte, gerekli görüldüğü takdirde limit artırımı veya azaltımı yapılmaktadır. Krediler için alınan hesap durumu belgelerinin ilgili mevzuatta öngörüldüğü şekilde denetlenmiş olmasına özen gösterilmektedir.

Banka yönetimi kurumsal krediler çerçevesindeki tüm firmaların ve bireysel kredilerin risk dereceleri ile kredi değerliliğinin tespit edilip tanımlanması amacıyla müşteri derecelendirme (rating) sistemi oluşturmuştur.

Kurumsal ve Ticari Kredi Portföyü Derecelendirme Sistemi:

Müşteri Risk Derecelendirme sistemi müşterinin (CRR notu) kredi borçlusunun Banka'ya olan yükümlülüklerini yerine getirememeye ihtimalini göstermektedir. CRR notu kredi borçlusunun nakit akışı, kârlılık ve borç durumunu da içeren finansal durumu, endüstrisi ve faaliyet geçmişi, yönetim becerileri ve diğer bilgileri özetleyen bir risk göstergesidir.

HSBC Bank Anonim Şirketi

31 Aralık 2009 Tarihi İtibarıyla Konsolide Olmayan Finansal Tablolara İlişkin Açıklama ve Dipnotlar
(Para birimi: Bin Türk Lirası olarak ifade edilmiştir.)

CRR notu teminat ve limit yapısına bakılmaksızın firmanın risk değerlendirmesine göre oluşturulan atamanın, müşterinin risk profilini tüm yönleriyle dikkate alan, bağımsız ve objektif bir değerlendirmedir. Kredi tahsisinden sorumlu yetkili tarafından önerilen CRR notunun uygunluğunun kontrolü kredi son onayı gerçekleştiren kişinin sorumluluğunda ve en az yılda bir kez olmak üzere, kredi teklifi her değerlendirildiğinde gözden geçirilmektedir. Ayrıca, kredi onaylayan birimler gerektiği her durumda CRR notunu yeniden değerlendirmekte ve değişiklik gerektiren durumları da belirtmektedir.

10'lu temel müşteri risk derecelendirme aralıkları aşağıdaki gibidir:

CRR 1.0 - Minimal Risk - Firmanın finansal durumu (öz sermayesi, gelirleri, nakit yaratma kapasitesi ve yönetim özellikleri vb.) mükemmel seviyededir.

CRR1.0 notu olabilecek en iyi kredi riskini ifade eder ve firmanın yükümlülüklerini yerine getirememesi riski yok gibidir.

CRR 2.0 - Düşük Risk - Firmanın finansal durumu (öz sermayesi, gelirleri, nakit yaratma kapasitesi ve yönetim özellikleri vb.) çok iyi seviyededir.

CRR 3.0 - Makbul Risk - Firmanın finansal durumu (öz sermayesi, gelirleri, nakit yaratma kapasitesi ve yönetim özellikleri vb.) her açıdan tatmin edicidir ve herhangi bir olumsuz gelişme söz konusu değildir.

CRR 4.0 - Makul Risk - Firmanın finansal durumu (öz sermayesi, gelirleri, nakit yaratma kapasitesi ve yönetim özellikleri vb.) süreklilik gösterecek düzeydedir. Firmanın yükümlülüklerini yerine getirememesi riski makul seviyededir, daha sık gözetim gerekebilir.

CRR 5.0 - Orta Risk - Firmanın finansal durumu (öz sermayesi, gelirleri, nakit yaratma kapasitesi ve yönetim özellikleri vb.) ortalama olarak kabul edilebilir bir seviyedir. Mevcut durum kaygı verici değildir. Bununla beraber firmanın dış olaylara karşı duyarlı olması daha sık gözlem gerektirmekte ve firmanın yükümlülüklerini yerine getirememesi riskini arttırmaktadır.

CRR 6.0 - Önemli Risk - Firmanın finansal durumunda (öz sermayesi, gelirleri, nakit yaratma kapasitesi ve yönetim özellikleri vb.) bilinen bir zayıflama söz konusudur ve bir ya da daha çok problem yaratan husus bulunmaktadır. Halihazırda firmanın finansal yükümlülüklerini yerine getirme kapasitesi yeterli olmakla beraber olası bazı riskler firmanın finansal durumunu zayıflatabilir. Daha sık gözlem gerektirmektedir.

CRR 7.0 - Yüksek Risk - Firmanın finansal durumunda (öz sermayesi, gelirleri, nakit yaratma kapasitesi ve yönetim özellikleri vb.) süreklilik gösteren bir zayıflama söz konusudur ve bu durum sürekli gözetim ve değerlendirme gerektirmektedir. Firmanın finansal yükümlülüklerini yerine getirmesi ile ilgili endişeler oluşmakla beraber, firmanın borcun ifası için yeterli kapasiteye sahip olduğu düşünülmektedir.

CRR 8.0 - Özel Yönetim Gerektiren Risk - Firmanın finansal durumu (öz sermayesi, gelirleri, nakit yaratma kapasitesi ve yönetim özellikleri vb.) genel olarak zayıflamış (örneğin: negatif özkaynaklar, müşteri maaş ödemelerini gerçekleştirmemesi vb.) veya ödeme kapasitesi ve niyeti şüpheli duruma gelmiştir. Bu durum sürekli gözetim ve değerlendirme gerektirmektedir. Firmanın finansal yükümlülüklerini yerine getirmesi ile ilgili endişeler artmakta ve firmanın yükümlülüklerini yerine getirme olasılığı düşmektedir.

HSBC Bank Anonim Şirketi

31 Aralık 2009 Tarihi İtibarıyla Konsolide Olmayan Finansal Tablolara İlişkin Açıklama ve Dipnotlar
(Para birimi: Bin Türk Lirası olarak ifade edilmiştir.)

CRR 9.0 - Şüpheli - Anapara ve faizin tamamının tahsili zayıf bir ihtimaldir. Karşılık ayrılmalıdır. Aşağıdaki durumlardan bir ya da ikisi gerçekleşmiş olabilir:

- Borçlu, 90 günden fazla Banka'ya olan yükümlülüklerinde gecikmiştir.
- Borcu yeniden yapılandırma girişimlerinden sonuç alınamamıştır.
- Yapılandırılmış borçta tekrar temerrüde düşülmüştür.
- Kanuni takip başlamıştır.

CRR 10.0 – Kayıp - Tahsilat beklenmemektedir.

Bireysel Kredi Portföyü Derecelendirme Sistemi:

Derece	Portföy Dağılımı	Gecikme Statüsü
FG 1	Azami %60 LTV (*) oranına sahip ipotek karşılığı kullanılan konut kredileri Devlet Garantili Mortgage kredileri Nakit Teminatlı Krediler Grup Teminatlı Krediler	Gecikmesiz
FG 2	Kredi politikaları çerçevesinde kredi kullanılmış müşteriler %60-95 LTV oranına sahip ipotek karşılığı kullanılan mortgage kredileri	Gecikmesiz
FG 3	Kredi politikaları dışında kalan müşterilere kullanılan krediler %95 üstü LTV oranına sahip ipotek karşılığı kullanılan krediler Kredi Kartları	Gecikmesiz
	29 güne kadar gecikmede olan tüm müşteriler	1
FG 4	30 ila 59 gün arasında gecikmede olan tüm müşteriler	2
FG 5	60 ila 89 gün arasında gecikmede olan tüm müşteriler	3
FG 6	90 ila 119 gün arasında gecikmede olan tüm müşteriler	4
	120 ila 149 gün arasında gecikmede olan tüm müşteriler	5
	150 ila 179 gün arasında gecikmede olan tüm müşteriler	6
FG 7	180 ila 209 gün arasında gecikmede olan tüm müşteriler Teminatlı kredilerde teminat serbest kalıncaya kadar geçen süre içindeki krediler	7
	Zarar yazılıncaya kadar 210 günü aşan sürede gecikmede olan müşteriler Teminatlar nakde dönüştürüldükten sonra zarar yazılıncaya kadar tüm teminatlı krediler	8

(*) Kredilendirilen tutarın ipotek tutarına oranı

Bireysel krediler ve kredi kartları portföydeki statü ve gecikme durumuna göre aşağıdaki şekilde derecelendirilir:

Her üründe, ürünün türüne göre gecikme statüsü tanımı değişkenlik gösterir. Derecelendirme açısından gecikme statüsü 1'in tanımı aşağıda yer almaktadır:

- Kredili mevduat hesaplarında 29 güne kadar limit aşımındaki hesaplar
- Aylık ödemeli eşit taksitli kredilerde 1 aya kadar gecikme
- Kredi kartlarında ekstre kesim tarihinden itibaren 30-59 gün arası gecikmede olan hesaplar

HSBC Bank Anonim Şirketi

31 Aralık 2009 Tarihi İtibarıyla Konsolide Olmayan Finansal Tablolara İlişkin Açıklama ve Dipnotlar
(Para birimi: Bin Türk Lirası olarak ifade edilmiştir.)

Banka'nın müşteri derecelendirmesine ilişkin olarak kredilerinin dağılımı aşağıdaki gibidir:

Kurumsal	31 Aralık 2009	31 Aralık 2008
CRR	%	%
1	%2,10	%1,35
2	%3,43	%4,47
3	%6,30	%11,69
4	%36,19	%38,14
5	%35,98	%27,32
6	%5,82	%11,66
7	%2,02	%3,04
8	%3,14	%1,97
9	%4,94	%0,27
10	%0,08	%0,09
	%100,00	%100,00

Bireysel	31 Aralık 2009	31 Aralık 2008
FG	%	%
1&2	%37,80	%52,11
3	%47,31	%38,97
4	%2,45	%2,74
5	%0,98	%1,36
6	%1,90	%1,57
7	%9,56	%3,25
	%100,00	%100,00

2. **Banka'nın vadeli işlem ve opsiyon sözleşmesi ve benzeri diğer sözleşmeler cinsinden tutulan pozisyonları üzerinde kontrol limitleri, bu tür araçlar için üstlenilen kredi riskinin piyasa hareketlerinden kaynaklanan potansiyel riskler ile beraber yönetilebilirliği;**

Vadeli işlem ve opsiyon sözleşmesi ve benzer araçlar için üstlenilen kredi riski, piyasa hareketlerinden kaynaklanan potansiyel riskleri de dikkate alarak takip edilmekte ve sürekli cari piyasa fiyatlarından risk limit kontrolü yapılmaktadır.

3. **Banka'nın, önemli ölçüde kredi riskine maruz kaldığında vadeli işlem, opsiyon ve benzer nitelikli sözleşmeleri, hakların kullanılması, edimlerin yerine getirilmesi veya satılması yoluyla kısa zamanda sona erdirerek toplam riski azaltması;**

Banka, bilanço faiz ve likidite risklerinin yönetiminde risk azaltımı ve kontrolü amacıyla türev ürünleri ve uluslararası finansal piyasalardaki imkanlarını tesis edilen limitler dahilinde sürekli kullanmaktadır. Kredi risklerinin portföyler bazında gerektiğinde kredi türevleri ve benzeri araçlarla azaltımı imkanlarını kullanabilme kabiliyetine sahiptir.

HSBC Bank Anonim Şirketi

31 Aralık 2009 Tarihi İtibarıyla Konsolide Olmayan Finansal Tablolara İlişkin Açıklama ve Dipnotlar
(Para birimi: Bin Türk Lirası olarak ifade edilmiştir.)

4. a) Tazmin edilen gayrinakdi kredilerin tabi tutulduğu risk ağırlığı;

31 Aralık 2009 tarihi itibarıyla Banka'nın 6 TL tutarında tazmin edilen gayrinakdi kredisi bulunmaktadır.

Tazmin edilen gayrinakdi kredilere ilişkin dağılım aşağıdaki tabloda sunulmaktadır :

	Cari Dönem		Önceki Dönem	
	TP	YP	TP	YP
Teminat Mektupları	-	-	12	-
Prefinansman Kredileri	-	-	-	-
Akreditif Taahhütleri	-	-	157	-
Factoring Garantileri	-	-	-	-
Karşılıksız Çek Ödemeleri	5	-	-	-
Diğer Yükümlülükler	1	-	-	-
Toplam	6	-	169	-

b) Kredilerden yenilenen ve yeniden itfa planına bağlananların ilgili mevzuatla belirlenen izlenme yöntemi dışında, bankalarca risk yönetim sistemleri çerçevesinde yeni bir derecelendirme grubuna veya ağırlığına dahil edilip edilmediği, bu yöntemler ile ilgili yeni önlemlerin alınıp alınmadığı, bankalarca risk yönetim sistemleri çerçevesinde uzun vadeli taahhütlerin kısa vadeli taahhütlere oranla daha fazla kredi riskine maruz kaldığı kabul edilerek risk ayrıştırmasına gidilip gidilmediği;

Tüm krediler müşterinin kredi değerliliği göz önüne alınarak derecelendirilir. İtfa planına bağlanan krediler yakın takipteki riskli krediler olarak ayrı bir kategoride izlenir.

5. a) Bankaların yurtdışında yürütmekte oldukları bankacılık faaliyetleri ve kredilendirme işlemlerinin az sayıda ülke ya da mali kurum ile yürütülmesi durumunda bunun ilgili ülkenin ekonomik koşulları dikkate alındığında önemli bir risk doğurup doğurmadığına ilişkin değerlendirme;

Banka, yurtdışındaki bankacılık faaliyetleri ve kredilendirme işlemlerini yaygın muhabir ağı ve HSBC Grubu bankaları aracılığı ile ve genellikle OECD ülkeleri ile ilgili kurumların kredi değerliliklerini, ülke risklerini, piyasa koşullarını kapsamlı inceleyerek ve takip ederek yürütmekte olduğundan önemli bir risk unsuru olmadığı düşünülmektedir.

b) Uluslararası bankacılık piyasasında aktif bir katılımcı olarak diğer finansal kurumların finansal faaliyetleri ile birlikte değerlendirildiğinde sahip olduğu kredi riski yoğunluğu;

Uluslararası bankacılık piyasasında aktif bir katılımcı olarak diğer finansal kurumların finansal faaliyetleri ile birlikte değerlendirildiğinde ve bankanın kredi portföyünün yarısını perakende kredilerin oluşturduğu düşünüldüğünde önemli ölçüde kredi riski yoğunluğuna sahip olunmadığı düşünülmektedir.

6. a) İlk büyük 100 nakdi kredi müşterisinden olan alacağının toplam nakdi krediler portföyü içindeki payı: %20'dir.

b) Banka'nın ilk büyük 100 gayrinakdi kredi müşterisinden olan alacağının toplam gayrinakdi krediler portföyü içindeki payı: %90'dir.

c) Banka'nın ilk büyük 100 kredi müşterisinden olan nakdi ve gayrinakdi alacak tutarının toplam bilanço içinde ve nazım hesaplarda izlenen varlıklar içindeki payı: %30'dur.

HSBC Bank Anonim Şirketi

31 Aralık 2009 Tarihi İtibarıyla Konsolide Olmayan Finansal Tablolara İlişkin Açıklama ve Dipnotlar
(Para birimi: Bin Türk Lirası olarak ifade edilmiştir.)

7. **Banka tarafından üstlenilen kredi riski için ayrılan genel karşılık tutarı:** 31 Aralık 2009 tarihi itibarıyla 80.183 TL'dir (31 Aralık 2008: 88.361 TL).

“Finansal Araçlar Standardı” (“IFRS 7”) gereğince, Banka'nın takipteki kredilerinin teminatlarına aşağıdaki tabloda yer verilmektedir:

	Cari Dönem	Önceki Dönem
	Teminat Değeri	Teminat Değeri
İpotek	878.722	254.496
Taşıtlı Rehni	131.871	7.879
Çek Senet	18.524	3.046
Nakit	26	92
Toplam	1.029.143	265.513

Kredi riskinin kullanıcılara ve coğrafi bölgelere göre dağılımı tablosu:

	Kişi ve Kuruluşlara Kullandırılan Krediler****		Bankalar ve Diğer Mali Kuruluşlara Kullandırılan Krediler		Menkul Değerler*		Diğer Krediler**	
	Cari Dönem	Önceki Dönem	Cari Dönem	Önceki Dönem	Cari Dönem	Önceki Dönem	Cari Dönem	Önceki Dönem
Kullanıcılara göre kredi dağılımı	8.835.551	9.750.586	2.070.768	2.821.388	1.884.823	980.706	1.399.774	1.605.258
Özel Sektör	3.896.766	4.142.369	-	-	-	-	837.776	889.657
Kamu Sektörü	-	-	581.785	1.303.858	1.882.823	979.683	-	-
Bankalar	83.025	31.410	1.488.983	1.517.530	-	-	553.127	706.730
Bireysel Müşteriler	4.855.760	5.576.807	-	-	-	-	8.871	8.871
Sermayede Payı Temsil Eden MD	-	-	-	-	2.000	1.023	-	-
Coğrafi bölgeler itibarıyla bilgiler	8.835.551	9.750.586	2.070.768	2.821.388	1.884.823	980.706	1.399.774	1.605.258
Yurtiçi	8.727.062	9.597.481	581.849	1.315.877	1.876.792	968.928	839.364	873.542
Avrupa Birliği Ülkeleri	89.687	136.545	1.140.798	1.431.409	-	-	335.724	324.886
OECD Ülkeleri ***	-	315	242	13.435	-	-	5.607	27.296
Kıyı Bankacılığı Bölgeleri	-	248	8	55.195	-	-	111.437	114.156
ABD, Kanada	-	937	347.760	1.720	-	1.023	3.186	666
Diğer Ülkeler	18.802	15.060	111	3.752	8.031	10.755	104.456	264.712
Toplam	8.835.551	9.750.586	2.070.768	2.821.388	1.884.823	980.706	1.399.774	1.605.258

* Gerçeğe uygun değer farkı kâr/zarara yansıtılan ve satılmaya hazır menkul değerleri içermektedir.

** Diğer krediler altında gruplananlar 5411 sayılı Kanunun 48 inci maddesinde kredi olarak tanımlanan işlemleri içermektedir.

*** AB ülkeleri, ABD ve Kanada dışındaki OECD ülkeleri

**** Krediler 84.152 TL tutarında faktoring alacaklarını da içermektedir.

HSBC Bank Anonim Şirketi

31 Aralık 2009 Tarihi İtibarıyla Konsolide Olmayan Finansal Tablolara İlişkin Açıklama ve Dipnotlar
(Para birimi: Bin Türk Lirası olarak ifade edilmiştir.)

Coğrafi bölgeler itibarıyla bilgiler:

	Varlıklar	Yükümlülükler	Gayrinakdi Krediler	Sabit Sermaye Yatırımları	Net Kâr
Cari Dönem					
Yurtiçi	12.144.426	8.815.051	839.364	-	233.913
Avrupa Birliği Ülkeleri	1.241.959	1.530.004	335.724	-	12.410
OECD Ülkeleri *	616	64.530	5.607	-	-
Kıyı Bankacılığı Bölgeleri	8	352.694	111.437	-	-
ABD, Kanada	347.759	589.763	3.186	-	-
Diğer Ülkeler	79.926	3.658	104.456	-	-
İştirak, Bağlı Ortaklık ve Birlikte Kontrol Edilen Ortaklıklar (İş Ortaklıkları)	-	-	-	35.023	-
Dağıtılmamış Varlıklar/Yükümlülükler**	-	2.247.694	-	-	-
Toplam	13.814.694	13.603.394	1.399.774	35.023	246.323
Önceki Dönem					
Yurtiçi	12.993.804	8.997.101	873.542	-	243.856
Avrupa Birliği Ülkeleri	1.572.826	2.031.551	324.886	-	5.830
OECD Ülkeleri *	14.681	71.778	27.296	-	-
Kıyı Bankacılığı Bölgeleri	55.443	568.727	114.156	-	-
ABD, Kanada	3.680	727.472	666	-	-
Diğer Ülkeler	20.477	30.379	264.712	-	-
İştirak, Bağlı Ortaklık ve Birlikte Kontrol Edilen Ortaklıklar (İş Ortaklıkları)	-	-	-	35.023	-
Dağıtılmamış Varlıklar/Yükümlülükler**	-	2.019.240	-	-	-
Toplam	14.660.911	14.446.248	1.605.258	35.023	249.686

(*) AB ülkeleri, ABD ve Kanada dışındaki OECD ülkeleri

(**) Tutarlı bir esasa göre bölümlere dağıtılamayan varlık ve yükümlülükler

HSBC Bank Anonim Şirketi

31 Aralık 2009 Tarihi İtibarıyla Konsolide Olmayan Finansal Tablolara İlişkin Açıklama ve Dipnotlar
(Para birimi: Bin Türk Lirası olarak ifade edilmiştir.)

Sektörlere göre nakdi kredi dağılımı: (*)

	Cari Dönem				Önceki Dönem			
	TP	(%)	YP	(%)	TP	(%)	YP	(%)
Tarım	44.441	0,59	5.855	0,65	51.828	0,63	25.046	1,87
Çiftçilik ve Hayvancılık	34.037	0,45	5.121	0,57	34.403	0,42	24.292	1,82
Ormancılık	7.426	0,10	734	0,08	15.764	0,19	183	0,01
Balıkçılık	2.978	0,04	-	-	1.661	0,02	571	0,04
Sanayi	1.728.464	22,61	558.602	61,93	1.560.207	18,87	1.052.000	78,54
Madencilik ve Taşocakçılığı	54.209	0,71	939	0,10	71.096	0,86	19.097	1,43
İmalat Sanayi	1.649.563	21,58	557.663	61,83	1.463.831	17,70	1.032.903	77,11
Elektrik, Gaz, Su	24.692	0,32	-	-	25.280	0,31	-	-
İnşaat	110.850	1,45	87.116	9,66	118.921	1,44	15.031	1,12
Hizmetler	1.075.827	14,07	217.356	24,09	1.104.996	13,35	209.599	15,65
Toptan ve Perakende Ticaret	747.242	9,77	67.034	7,43	699.895	8,46	117.497	8,78
Otel ve Lokanta Hizmetleri	50.786	0,66	17.429	1,93	56.117	0,68	12.241	0,91
Ulaştırma ve Haberleşme	66.901	0,88	96.257	10,67	90.483	1,09	44.180	3,30
Mali Kuruluşlar	54.379	0,71	9.848	1,09	38.456	0,46	12.071	0,90
Gayrimenkul ve Kira. Hizm.	2.956	0,04	-	-	4.763	0,06	-	-
Serbest Meslek Hizmetleri	109.733	1,44	17.242	1,91	161.408	1,95	8.306	0,62
Eğitim Hizmetleri	4.116	0,05	-	-	4.248	0,05	10.082	0,75
Sağlık ve Sosyal Hizmetler	39.714	0,52	9.546	1,06	49.626	0,60	5.222	0,39
Diğer	4.685.886	61,28	33.067	3,67	5.434.673	65,71	37.781	2,82
Toplam	7.645.468	100,00	901.996	100,00	8.270.625	100,00	1.339.457	100,00

(*) Nakdi krediler 84.152 TL tutarında faktoring alacaklarını da içermektedir.

III. Piyasa riskine ilişkin açıklamalar

- 1. Banka'nın finansal risk yönetimi amaçları çerçevesinde piyasa riskinden korunmak amacıyla önlem alıp almadığı, piyasa riskine maruz kalınması nedeniyle banka yönetim kurulunun risk yönetimine ilişkin olarak almış olduğu önlemler, piyasa riskinin ölçümünde kullanılan yöntemler ile piyasa riski ölçümlerinin aralıkları;**

Banka, piyasa riskinin yönetimi ve kontrolünde bağlı bulunduğu grup paralelinde gelişmiş yöntemleri günlük olarak uygulamaktadır. Piyasa riskinin ölçümünde ve limit belirlemede tarihsel benzetim yöntemiyle Riske Maruz Değer yaklaşımı kullanılmaktadır. Piyasa riskine tabi olan portföylerde ürün ve portföy bazında faiz oranı, kur ve hisse senedi fiyat risklerine ilişkin günlük ve aylık azami zarar limitleri, Riske Maruz Değer limitleri, vade limitleri ve büyüklük limitleri uygulanmaktadır. Limit kullanımları gün içinde çeşitli kontrol noktaları vasıtasıyla izlenmekte ve üst yönetime raporlanmaktadır. Risk izleme ve kontrol faaliyetleri bağımsız birimler tarafından yürütülmektedir.

Faize duyarlı aktif ve pasiflerin, faiz oranlarındaki değişkenliğine olan hassasiyeti "Bugünkü Değer Baz Puan" yöntemiyle analiz edilmekte ve ilgili limitler doğrultusunda faiz riski yönetilmektedir.

Piyasa riskinin kontrolünün yanında izlenmesi ve yönetimine ilişkin, ürün ve portföyler bazında çeşitli verim eğrileri senaryoları, stres senaryoları, likidite, gap (boşluk) ve volatilité analizleri yapılmaktadır. Bu analizler vasıtasıyla, hedeflenen kârlılığa ilişkin, olası risklere hazır olunması ve hızlı karar alınabilmesi amaçlanmaktadır.

HSBC Bank Anonim Şirketi

31 Aralık 2009 Tarihi İtibarıyla Konsolide Olmayan Finansal Tablolara İlişkin Açıklama ve Dipnotlar
(Para birimi: Bin Türk Lirası olarak ifade edilmiştir.)

Yapılan analizler, limit kullanım ve kontrolleri haftalık olarak Aktif-Pasif Komitesi toplantılarında tartışılmakta ve gerekli kararlar alınmaktadır.

a) Banka'nın piyasa riskine ilişkin bilgiler:

	Tutar
(I) Genel Piyasa Riski İçin Hesaplanan Sermaye Yükümlülüğü- Standart Metot	21.707
(II) Spesifik Risk İçin Hesaplanan Sermaye Yükümlülüğü - Standart Metot	913
(III) Kur Riski İçin Hesaplanan Sermaye Yükümlülüğü - Standart Metot	6.704
(IV) Emtia Riski İçin Hesaplanan Sermaye Yükümlülüğü - Standart Metot	-
(V) Takas Riski İçin Hesaplanan Sermaye Yükümlülüğü - Standart Metot	-
(VI) Opsiyonlardan Kaynaklanan Piyasa Riski İçin Hesaplanan Sermaye Yükümlülüğü - Standart Metot	37
(VII) Risk Ölçüm Modeli Kullanan Bankalarda Piyasa Riski İçin Hesaplanan Sermaye Yükümlülüğü	-
(VIII) Piyasa Riski İçin Hesaplanan Toplam Sermaye Yükümlülüğü (I+II+III+IV+V+VI)	29.361
(IX) Piyasa Riskine Esas Tutar (12.5 x VIII) ya da (12.5 x VII)	367.013

b) Dönem içerisinde ay sonları itibarıyla hesaplanan piyasa riskine ilişkin ortalama piyasa riski tablosu:

	Cari Dönem			Önceki Dönem		
	Ortalama	En Yüksek	En Düşük	Ortalama	En Yüksek	En Düşük
Faiz Oranı Riski	7.782	9.290	4.658	10.083	12.965	7.588
Hisse Senedi Riski	626	630	698	301	140	100
Kur Riski	6.904	20.303	3.064	2.226	3.696	2.029
Emtia Riski	-	-	-	-	-	-
Takas Riski	-	-	-	-	-	-
Opsiyon Riski	398	49	48	416	66	64
Toplam Riske Maruz Değer	15.710	30.272	8.468	13.026	16.867	9.781

IV. Operasyonel riske ilişkin açıklamalar

Banka, operasyonel risklerin takibini faaliyet alanları bazında sürdürmekte ve kayıp veritabanı oluşturmaktadır. Operasyonel risklerle ilgili raporlama düzeneği oluşturulmuş ve iş birimleri gerçekleşen ya da fark edilip düzeltilen olası kayıplarla ilgili raporlama kavramını benimsemiştir. Bu nedenle anahtar risk göstergeleri oluşturulmakta ve süreçlerle ilgili yeni kontrol noktaları belirlenebilmektedir.

Basel II kapsamında sermaye yeterliliği standart oranına ilişkin hesaplama tablosuna operasyonel riskin dahil edilmesi 30 Haziran 2007 tarihi itibarıyla başlamış olup Banka, "temel gösterge" yaklaşımıyla hesaplama yapmıştır. Operasyonel riske esas tutar, 1 Kasım 2006 tarih ve 26333 sayılı Resmi Gazete'de yayımlanan "Bankaların Sermaye Yeterliliğinin Ölçülmesi ve Değerlendirilmesine İlişkin Yönetmelik" in 1 Haziran 2007 tarihi itibarıyla yürürlüğe giren 4 üncü bölümü "Operasyonel Riske Esas Tutarın Hesaplanması" uyarınca Banka'nın son 3 yılına ait 2008, 2007 ve 2006 hesap dönemlerinin brüt gelirleri kullanılmak suretiyle hesaplanmıştır. Bu bölümün II no'lu dipnotunda belirtilen "sermaye yeterliliği standart oranı" kapsamındaki operasyonel riskin hesaplanmasında kullanılan 2.314.533 TL operasyonel riske ait risk ağırlıklı aktifler rakamını temsil etmekte ve %8'ine isabet eden bölümü olan 185.163 TL, operasyonel riske ait asgari sermaye gerekliliğini ifade etmektedir.

Banka, operasyonel riskin hesaplanmasında faaliyet kolları kârlılığını baz alan standart yöntemini uygulamayı planlamaktadır. Bunun yanında gelecekte de gelişmiş yöntemlerin kullanılmasına imkan tanıyacak operasyonel zararların kaydı, operasyonel zarar veri tabanında Basel II kriterlerine uygun olarak tutulmaktadır.

HSBC Bank Anonim Şirketi

31 Aralık 2009 Tarihi İtibarıyla Konsolide Olmayan Finansal Tablolara İlişkin Açıklama ve Dipnotlar
(Para birimi: Bin Türk Lirası olarak ifade edilmiştir.)

V. Kur riskine ilişkin açıklamalar**1. Banka'nın maruz kaldığı kur riski, bu durumun etkilerinin tahmin edilmesi, Banka Yönetim Kurulu'nun günlük olarak izlenen pozisyonlar için belirlediği limitler;**

Banka, yabancı para yönetiminde son derece titiz davranmakta; genellikle kur riski almamaya özen göstererek pozisyonlarını düzenlemektedir. Banka, yabancı para pozisyonlarının düzenlenmesinde gerek yasal sınırlamalar gerekse Banka Yönetim Kurulu'nun belirlediği limitler çerçevesinde hareket etmektedir.

2. Önemli olması durumunda yabancı para cinsinden borçlanma araçlarının ve net yabancı para yatırımlarının riskten korunma amaçlı türev araçları ile korunmasının boyutu;

Banka, genel ilke olarak pozisyonlarını türev ürünlerle dengelemektedir. Kur riskine ilişkin pozisyon limiti, yabancı para net genel pozisyon standart oranı paralelinde belirlenmektedir. Banka, 31 Aralık 2009 tarihi itibarıyla 1.192.875 TL'si bilanço açık pozisyonundan (31 Aralık 2008: 536.790 TL bilanço açık pozisyon) ve 1.182.069 TL'si bilanço dışı kapalı pozisyondan (31 Aralık 2008: 501.323 TL bilanço dışı kapalı pozisyon) oluşmak üzere 10.806 TL net yabancı para açık pozisyon (31 Aralık 2008: 35.467 TL net yabancı para açık pozisyon) taşımaktadır.

3. Yabancı para risk yönetim politikası;

Yabancı para risk yönetim politikası birinci bentte açıklanmıştır.

4. Banka'nın finansal tablo tarihi ile bu tarihten geriye doğru son beş iş günü kamuya duyurulan cari döviz alış kurları;

Bilanço tarihindeki ve bundan önceki son beş iş günü itibarıyla Banka tarafından ilan edilen ABD Doları ve Avro gişe döviz alış kurlarının dökümü:

<u>Bilanço tarihindeki</u>	<u>ABD Doları (\$)</u>	<u>Avro (€)</u>
Evaluasyon Kuru	1,4975 TL	2,1579 TL
Gişe Döviz Alış Kuru	1,4750 TL	2,1123 TL
<u>Bundan Önceki:</u>		
30 Aralık 2009 Gişe Döviz Alış Kuru	1,4815 TL	2,1279 TL
29 Aralık 2009 Gişe Döviz Alış Kuru	1,4790 TL	2,1159 TL
28 Aralık 2009 Gişe Döviz Alış Kuru	1,4810 TL	2,1266 TL
25 Aralık 2009 Gişe Döviz Alış Kuru	1,4800 TL	2,1278 TL
24 Aralık 2009 Gişe Döviz Alış Kuru	1,4855 TL	2,1330 TL

5. Banka'nın cari döviz alış kurunun finansal tablo tarihinden geriye doğru son otuz günlük basit aritmetik ortalama değeri;

2009 yılı Aralık ayı basit aritmetik ortalama ile ABD Doları döviz alış kuru 1,5069 TL, Avro döviz alış kuru 2,1984 TL'dir.

HSBC Bank Anonim Şirketi

31 Aralık 2009 Tarihi İtibarıyla Konsolide Olmayan Finansal Tablolara İlişkin Açıklama ve Dipnotlar
(Para birimi: Bin Türk Lirası olarak ifade edilmiştir.)

6. Banka'nın kur riskine ilişkin bilgiler: (bin TL)

	AVRO	ABD Doları	Yen	Diğer YP	Toplam
Cari Dönem					
Varlıklar					
Nakit Değerler (Kasa, Efektif Deposu, Yoldaki Paralar, Satın Alınan Çekler) ve T.C. Merkez Bnk.	21.258	330.173	76	152.049	503.556
Bankalar	325.382	354.622	7	22.076	702.087
Gerçeğe Uygun Değer Farkı Kâr veya Zarara Yansıtılan Finansal Varlıklar	2.998	6.406	-	4.058	13.462
Para Piyasalarından Alacaklar	-	748.770	-	-	748.770
Satılmaya Hazır Finansal Varlıklar	-	140.429	-	-	140.429
Krediler (*)	551.131	1.181.194	11.767	33.381	1.777.473
İştirak ve Bağlı Ortaklık ve Birlikte Kontrol Edilen Ortaklıklar (İş Ortaklıkları)	-	-	-	-	-
Vadeye Kadar Elde Tutulacak Yatırımlar	-	-	-	-	-
Riskten Korunma Amaçlı Türev Finansal Varlıklar	-	-	-	-	-
Maddi Duran Varlıklar	-	5	-	-	5
Maddi Olmayan Duran Varlıklar	-	-	-	-	-
Diğer Varlıklar	3.590	53.245	-	11.159	67.994
Toplam Varlıklar	904.359	2.814.844	11.850	222.723	3.953.776
Yükümlülükler					
Bankalar Mevduatı	105	5.318	1	7	5.431
Döviz Tevdiat Hesabı	1.602.205	2.412.990	2.915	465.442	4.483.552
Para Piyasalarına Borçlar	-	-	-	-	-
Diğer Mali Kuruluşlar, Sağl. Fonlar	650	429.253	-	600	430.503
İhraç Edilen Menkul Değerler	-	-	-	-	-
Muhtelif Borçlar	643	143.832	-	21	144.496
Riskten Korunma Amaçlı Türev Finansal Borçlar	-	-	-	-	-
Diğer Yükümlülükler	10.624	65.407	276	6.362	82.669
Toplam Yükümlülükler	1.614.227	3.056.800	3.192	472.432	5.146.651
Net Bilanço Pozisyonu	(709.868)	(241.956)	8.658	(249.709)	(1.192.875)
Net Nazım Hesap Pozisyonu	717.852	222.963	(8.953)	250.207	1.182.069
Türev Finansal Araçlardan Alacaklar	1.133.577	3.493.007	29.859	478.440	5.134.883
Türev Finansal Araçlardan Borçlar	415.725	3.270.044	38.812	228.233	3.952.814
Gayrinakdi Krediler	185.597	890.218	153.667	22.348	1.251.830
Önceki Dönem					
Toplam Varlıklar	1.494.090	2.803.069	25.186	736.516	5.058.861
Toplam Yükümlülükler	1.567.614	3.488.067	2.848	537.122	5.595.651
Net Bilanço Pozisyonu	(73.524)	(684.998)	22.338	199.394	(536.790)
Net Nazım Hesap Pozisyonu	56.476	666.799	(22.583)	(199.369)	501.323
Türev Finansal Araçlardan Alacaklar	687.832	1.947.875	27.422	216.670	2.879.799
Türev Finansal Araçlardan Borçlar	631.356	1.281.076	50.005	416.039	2.378.476
Gayrinakdi Krediler	321.167	942.021	169.039	23.892	1.456.119

(*) 31 Aralık 2009 tarihi itibarıyla 790.912 TL tutarında dövize endeksli kredi (31 Aralık 2008: 1.265.112 TL) ve 26.618 TL tutarında yabancı para faktoring alacaklarını içermektedir.

HSBC Bank Anonim Şirketi

31 Aralık 2009 Tarihi İtibarıyla Konsolide Olmayan Finansal Tablolara İlişkin Açıklama ve Dipnotlar
(Para birimi: Bin Türk Lirası olarak ifade edilmiştir.)

Alım satım amaçlı türev finansal varlıklar altında gösterilen 53.375 TL tutarında yabancı para alım işlemleri gerçeğe uygun değer farkı ile alım satım amaçlı türev finansal borçlar altında gösterilen 56.960 TL tutarında para satım işlemleri gerçeğe uygun değer farkı söz konusu işlemlerin nominal tutarları türev finansal alacaklar ve borçlar altında gösterildiği ve bilanço dışı pozisyona yansıtıldığı için bilanço pozisyonuna dahil edilmemiştir.

31 Aralık 2009 ve 2008 tarihleri itibarıyla Banka'nın sahip olduğu döviz pozisyonunun TL'nin yabancı paralar karşısında % 10 değer kaybetmesi ve diğer tüm değişkenlerin sabit olduğu varsayımı altında, kur farkı zararı olarak vergi etkisi dikkate alınmadan net kârda ve özkaynakta yaratacağı değişimler aşağıda belirtilmiştir:

	31 Aralık 2009		31 Aralık 2008	
	Gelir tablosu	Özkaynak (*)	Gelir tablosu	Özkaynak (*)
ABD Doları	(2.004)	(1.899)	(1.871)	(1.820)
Avro	798	798	(1.705)	(1.705)
Diğer para birimleri	20	20	(22)	(22)
Toplam	(1.186)	(1.081)	(3.598)	(3.547)

(*) Özkaynak etkisi gelir tablosu etkilerini de içermektedir.

31 Aralık 2009 ve 2008 tarihleri itibarıyla TL'nin, diğer döviz cinsleri karşısında %10 oranında değer kazanması ve diğer tüm değişkenlerin aynı kalması varsayımı altında, yabancı para biriminde olan varlık ve yükümlülüklerden değişim, yukarıdaki tabloda gösterilen değer artışı ile aynı tutarda ancak ters yönde etkiye sahip olacaktır.

VI. Faiz oranı riskine ilişkin açıklamalar

1. Varlıkların, yükümlülüklerin ve bilanço dışı kalemlerin faize duyarlılığı;

Bankacılık sektörünün yapısal riski olan uzun vadeli aktiflerin çok kısa vadeli mevduatlar ile fonlanması zorunluluğu nedeni ile banka bilançosunda kısa vadede faize duyarlı açık söz konusudur. Faize duyarlı varlık ve yükümlülüklerin oluşturacağı muhtemel faiz riskine karşın türev araçlar kullanılmakta, bilanço içi ve dışı faiz oranı riskini azaltacak faiz futures ve swap işlemleri yapılmaktadır. Mevduat tabanı modellenmesi varsayımları altında stress senaryoları ile bilançonun faiz riski duyarlılığı sürekli test edilmektedir.

2. Piyasa faiz oranlarındaki dalgalanmaların Banka'nın finansal pozisyonları ve nakit akışları üzerindeki beklenen etkileri, faiz gelirlerine ilişkin beklentileri, banka yönetim kurulunun günlük faiz oranlarına getirdiği sınırlamalar;

Bankada faiz oranı riski yönetiminde "Net Bugünkü Değer Baz Puan" yöntemi uygulamaktadır. Bu yöntem bilançonun faiz riski hassasiyetini günlük olarak döviz kurları ve vadeler bazında ölçmekte kullanılmaktadır. Bu yöntem sonucunda döviz kuru ve vadeler bazında azami faiz değişimi limitleri belirlenmekte ve Banka Yönetim Kurulu tarafından onaylanmaktadır. Limitlere uygunluk bağımsız birimler tarafından takip edilmekte, raporlanmakta ve limitlere uygunluk sağlanmaktadır. Banka ayrıca, tüm faize duyarlı aktif-pasiflerinin getiri değişkenliği üzerinden Riske Maruz Değer hesaplamakta ve azami zarar limitleri belirlemektedir.

HSBC Bank Anonim Şirketi

31 Aralık 2009 Tarihi İtibarıyla Konsolide Olmayan Finansal Tablolara İlişkin Açıklama ve Dipnotlar
(Para birimi: Bin Türk Lirası olarak ifade edilmiştir.)

3. Banka'nın, cari yılda karşılaştığı faiz oranı riski dolayısıyla alınan önlemler ve bunun gelecek dönemde net gelir ve özkaynaklarda beklenen etkileri;

Banka, cari dönemde konut kredileri ve diğer uzun vadeli kredilerdeki faiz oranı ve erken ödeme riskini yönetmek için türev finansal araçları fayda maliyet analizleri de dikkate alınarak etkin bir biçimde kullanmış, global ve yerel piyasalardaki dalgalanmalara karşı riski azaltılmıştır.

Faiz oranlarındaki artışlar, Banka finansal pozisyonu üzerinde sınırlı da olsa olumsuz bir etkiye sahip olup, Banka özkaynak yapısı faiz oranlarındaki olası dalgalanmaların olumsuz etkilerini karşılayabilecek seviyededir.

31 Aralık 2009 ve 2008 tarihleri itibarıyla, faiz oranlarının 100 baz puan ve 75 baz puan artması ve diğer tüm değişkenlerin; özellikle kurların aynı kalması varsayımı altında, faize duyarlı kalemlerden kaynaklanan öz sermayeye ve vergi öncesi dönem kârına etkisi aşağıdaki tablolarda sunulmuştur:

31 Aralık 2009	Gelir tablosu		Özkaynak (*)	
	100 bp artış	75 bp artış	100 bp artış	75 bp artış
TL	(16.226)	(12.170)	(38.376)	(28.782)
ABD DOLARI	(8.107)	(6.081)	(9.901)	(7.426)
AVRO	202	151	202	151
İNGİLİZ STERLİNİ	616	462	616	462
Diğer	(136)	(102)	(136)	(102)
Toplam, net	(23.651)	(17.740)	(47.595)	(35.697)

31 Aralık 2008	Gelir tablosu		Özkaynak (*)	
	100 bp artış	75 bp artış	100 bp artış	75 bp artış
TL	(3.132)	(2.349)	(10.447)	(7.835)
ABD DOLARI	(8.675)	(6.507)	(9.059)	(6.794)
AVRO	(1.815)	(1.361)	(1.815)	(1.361)
İNGİLİZ STERLİNİ	679	509	679	509
Diğer	(336)	(252)	(336)	(252)
Toplam, net	(13.279)	(9.960)	(20.978)	(15.733)

(*) Özkaynak etkisi gelir tablosu etkilerini de içermektedir.

Banka, faiz oranlarına duyarlılığını günlük olarak takip etmekte ve net faiz gelirindeki etkisini senaryo analizleri ile düzenli olarak gözlemlemektedir. Senaryo analizlerinde vadesiz döviz mevduatları ve sermaye üzerinde davranışsal modelleme yapılmaktadır. Model parametreleri, Aktif-Pasif Komitesinin onayı ile belirlenmektedir.

HSBC Bank Anonim Şirketi

31 Aralık 2009 Tarihi İtibarıyla Konsolide Olmayan Finansal Tablolara İlişkin Açıklama ve Dipnotlar
(Para birimi: Bin Türk Lirası olarak ifade edilmiştir.)

4. Varlıkların, yükümlülüklerin ve nazım kalemlerin faize duyarlılığı (Yeniden fiyatlandırmaya kalan süreler itibarıyla):

Cari Dönem Sonu	1 Aya Kadar	1-3 Ay	3-12 Ay	1-5 Yıl	5 Yıl ve Üzeri	Faizsiz	Toplam
Varlıklar							
Nakit Değerler (Kasa, Efektif Deposu, Yoldaki Paralar, Satın Alınan Çekler) ve T.C. Merkez Bnk.	279.942	-	-	-	-	659.047	938.989
Bankalar	649.531	11.104	-	-	-	79.578	740.213
Gerçeğe Uygun Değer Farkı Kâr veya Zarara Yansıtılan Finansal Varlıklar	30.048	5.322	40.251	69.823	5.271	-	150.715
Para Piyasalarından Alacaklar	748.770	-	-	-	-	-	748.770
Satılmaya Hazır Finansal Varlıklar	71.229	292.898	343.053	1.086.416	-	2.000	1.795.596
Verilen Krediler (*)	3.292.496	1.821.005	713.563	1.892.019	828.381	288.087	8.835.551
Vadeye Kadar Elde Tutulan Yatırım.	-	-	-	-	-	-	-
Diğer Varlıklar(**)	-	-	-	-	-	639.883	639.883
Toplam Varlıklar	5.072.016	2.130.329	1.096.867	3.048.258	833.652	1.668.595	13.849.717
Yükümlülükler							
Bankalar Mevduatı	7.980	3.174	13.547	-	-	121.523	146.224
Diğer Mevduat	5.840.367	749.897	453.198	308	-	1.729.731	8.773.501
Para Piyasalarına Borçlar	-	-	-	-	-	-	-
Muhtelif Borçlar	-	-	-	-	-	455.974	455.974
İhraç Edilen Menkul Değerler	-	-	-	-	-	-	-
Diğer Mali Kuruluşlar. Sağl. Fonlar	173.726	452.322	172.788	483.578	211.120	-	1.493.534
Diğer Yükümlülükler(***)	46.017	5.641	9.200	24.205	-	2.895.421	2.980.484
Toplam Yükümlülükler	6.068.090	1.211.034	648.733	508.091	211.120	5.202.649	13.849.717
Bilançodaki Uzun Pozisyon	-	919.295	448.134	2.540.167	622.532	-	4.530.128
Bilançodaki Kısa Pozisyon	(996.074)	-	-	-	-	(3.534.054)	(4.530.128)
Nazım Hesaplardaki Uzun Pozisyon	-	-	17.566	45.045	-	-	62.611
Nazım Hesaplardaki Kısa Pozisyon	(16.295)	(6.553)	-	-	-	-	(22.848)
Toplam Pozisyon	(1.012.369)	912.742	465.700	2.585.212	622.532	(3.534.054)	39.763

(*) Verilen krediler 84.152 TL tutarında faktoring alacaklarını da içermektedir.

(**) Diğer varlıkların içerisinde 35.023 TL tutarında bağlı ortaklık, 52.081 TL tutarında muhtelif alacak, 211.551 TL tutarında maddi duran varlık, 102.424 TL tutarında maddi olmayan duran varlık, 3.791 TL tutarında satış amaçlı elde tutulan varlık, 24.332 TL tutarında ertelenmiş vergi varlığı, 210.681 TL tutarında diğer varlıklar faizsiz olarak sınıflandırılmıştır.

(***) Diğer yükümlülüklerin içerisinde 2.494.017 TL tutarında özkaynak, 137.075 TL tutarında karşılık, 42.785 TL tutarında vergi borcu, 221.544 TL tutarında diğer yabancı kaynaklar faizsiz olarak sınıflandırılmıştır.

HSBC Bank Anonim Şirketi

31 Aralık 2009 Tarihi İtibarıyla Konsolide Olmayan Finansal Tablolara İlişkin Açıklama ve Dipnotlar
(Para birimi: Bin Türk Lirası olarak ifade edilmiştir.)

Varlıkların, yükümlülüklerin ve nazım kalemlerin faize duyarlılığı (Yeniden fiyatlandırmaya kalan süreler itibarıyla):

	1 Aya Kadar	1-3 Ay	3-12 Ay	1-5 Yıl	5 Yıl ve Üzeri	Faizsiz	Toplam
Önceki Dönem Sonu							
Varlıklar							
Nakit Değerler (Kasa, Efektif Deposu, Yoldaki Paralar, Satın Alınan Çekler) ve T.C. Merkez Bnk.	802.393	-	-	-	-	892.735	1.695.128
Bankalar	1.413.572	-	11.937	-	-	92.021	1.517.530
Gerçeğe Uygun Değer Farkı Kâr veya Zarara Yansıtılan Finansal Varlıklar	4.451	70.149	192.976	96.102	5.922	-	369.600
Para Piyasalarından Alacaklar	-	-	-	-	-	-	-
Satılmaya Hazır Finansal Varlıklar	-	181.209	360.965	207.621	-	1.023	750.818
Verilen Krediler (*)	3.831.175	760.438	1.438.441	2.474.994	1.105.034	140.504	9.750.586
Vadeye Kadar Elde Tutulan Yatırım	-	-	-	-	-	-	-
Diğer Varlıklar(**)	-	-	-	-	-	612.272	612.272
Toplam Varlıklar	6.051.591	1.011.796	2.004.319	2.778.717	1.110.956	1.738.555	14.695.934
Yükümlülükler							
Bankalar Mevduatı	17.351	27.555	40.811	-	-	44.556	130.273
Diğer Mevduat	6.726.780	743.113	291.766	4.428	-	1.287.064	9.053.151
Para Piyasalarına Borçlar	-	-	-	-	-	-	-
Muhtelif Borçlar	-	-	-	-	-	313.023	313.023
İhraç Edilen Menkul Değerler	-	-	-	-	-	-	-
Diğer Mali Kuruluşlar, Sađl. Fonlar	32.873	71.242	838.754	1.217.787	210.370	-	2.371.026
Diğer Yükümlülükler (***)	4.098	24.514	64.150	2.049	-	2.733.650	2.828.461
Toplam Yükümlülükler	6.781.102	866.424	1.235.481	1.224.264	210.370	4.378.293	14.695.934
Bilançodaki Uzun Pozisyon	-	145.372	768.838	1.554.453	900.586	-	3.369.249
Bilançodaki Kısa Pozisyon	(729.511)	-	-	-	-	(2.639.738)	(3.369.249)
Nazım Hesaplardaki Uzun Pozisyon	28.777	26.057	-	55.845	-	-	110.679
Nazım Hesaplardaki Kısa Pozisyon	-	-	(2.992)	-	-	-	(2.992)
Toplam Pozisyon	(700.734)	171.429	765.846	1.610.298	900.586	(2.639.738)	107.687

(*) Verilen krediler 26.803 TL tutarında faktoring alacaklarını da içermektedir.

(**) Diğer varlıkların içerisinde 35.023 TL tutarında bađlı ortaklık, 1.857 TL tutarında muhtelif alacak, 127.505 TL tutarında maddi duran varlık, 227.545 TL tutarında maddi olmayan duran varlık, 1.903 TL tutarında satış amaçlı elde tutulan varlık, 2.918 TL tutarında ertelenmiş vergi varlığı, 215.521 TL tutarında diğer varlıklar faizsiz olarak sınıflandırılmıştır.

(***) Diğer yükümlülüklerin içerisinde 2.268.926 TL tutarında özkaynak, 162.801 TL tutarında karşılık, 2 TL tutarında faktoring borcu, 56.729 TL tutarında vergi borcu, 245.192 TL tutarında diğer yabancı kaynaklar faizsiz olarak sınıflandırılmıştır.

HSBC Bank Anonim Şirketi

31 Aralık 2009 Tarihi İtibarıyla Konsolide Olmayan Finansal Tablolara İlişkin Açıklama ve Dipnotlar
(Para birimi: Bin Türk Lirası olarak ifade edilmiştir.)

5. Parasal finansal araçlara uygulanan ortalama faiz oranları:

Cari Dönem Sonu	AVRO	ABD Doları	Yen	TL
	%	%	%	%
Varlıklar				
Nakit Değerler (Kasa, Efektif Deposu, Yoldaki Paralar, Satın Alınan Çekler) ve T.C. Merkez B.	-	-	-	7,45
Bankalar	0,55	0,24	-	13,08
Gerçeğe Uygun Değer Farkı Kâr veya Zarara Yansıtılan Finansal Varlıklar (*)	1,95	7,72	-	13,60
Para Piyasalarından Alacaklar	-	0,29	-	10,10
Satılmaya Hazır Finansal Varlıklar	-	8,32	-	15,40
Verilen Krediler	7,91	7,14	4,42	18,73
Vadeye Kadar Elde Tutulan Yatırımlar	-	-	-	-
Yükümlülükler				
Bankalar Mevduatı	-	0,12	-	13,30
Diğer Mevduat	2,22	1,74	-	10,84
Para Piyasalarına Borçlar	-	-	-	9,51
Muhtelif Borçlar	-	-	-	-
İhraç Edilen Menkul Değerler	-	-	-	-
Diğer Mali Kuruluşlardan Sağlanan Fonlar	4,29	2,18	0,22	16,94

(*) Kuponlu menkul kıymetlerin kupon oranı, iskontolu menkul kıymetlerin ise iskonto oranı dikkate alınmıştır.

Parasal finansal araçlara uygulanan ortalama faiz oranları:

Önceki Dönem Sonu	AVRO	ABD Doları	Yen	TL
	%	%	%	%
Varlıklar				
Nakit Değerler (Kasa, Efektif Deposu, Yoldaki Paralar Satın Alınan Çekler) ve T.C. Merkez B.	1,59	0,95	-	12,06
Bankalar	3,65	2,47	-	17,05
Gerçeğe Uygun Değer Farkı Kâr veya Zarara Yansıtılan Finansal Varlıklar (*)	2,40	8,50	-	19,56
Para Piyasalarından Alacaklar	3,75	3,99	-	16,13
Satılmaya Hazır Finansal Varlıklar	-	5,61	-	15,93
Verilen Krediler	6,96	5,73	2,94	18,10
Vadeye Kadar Elde Tutulan Yatırımlar	-	-	-	-
Yükümlülükler				
Bankalar Mevduatı	-	3,17	-	17,57
Diğer Mevduat	4,27	3,00	0,67	17,24
Para Piyasalarına Borçlar	-	-	-	16,01
Muhtelif Borçlar	-	-	-	-
İhraç Edilen Menkul Değerler	-	-	-	-
Diğer Mali Kuruluşlardan Sağlanan Fonlar	5,05	3,86	0,85	17,87

(*) Kuponlu menkul kıymetlerin kupon oranı, iskontolu menkul kıymetlerin ise iskonto oranı dikkate alınmıştır.

HSBC Bank Anonim Şirketi

31 Aralık 2009 Tarihi İtibarıyla Konsolide Olmayan Finansal Tablolara İlişkin Açıklama ve Dipnotlar
(Para birimi: Bin Türk Lirası olarak ifade edilmiştir.)

VII. Likidite riskine ilişkin açıklamalar

- 1. Banka'nın mevcut likidite riskinin kaynağı ve alınması gereken tedbirlerin alınıp alınmadığı, banka yönetim kurulunun acil likidite ihtiyacının karşılanabilmesi ve vadesi gelmiş borçların ödenebilmesi için kullanılacak fon kaynaklarına getirdiği sınırlamalar;**

Likidite riski, ilgili zaman dilimlerinde beklenen nakit akışı, bilançodaki aktiflerin kredi kalitesi, mevduat yaygınlığı/kalitesi ve çeşitli kayıp olasılıkları gibi temel faktörler dikkate alınarak yönetilmektedir. İlke olarak ihtiyatlı likidite rezervi tutulmaktadır.

Çeşitli likidite krizi senaryolarına göre likidite kriz yönetimi imkanları hazır bulundurulmaktadır.

- 2. Ödemelerin, varlık ve yükümlülükler ile faiz oranlarının uyumu varsa mevcut uyumsuzluğun kârlılık üzerindeki muhtemel etkisi;**

Banka yükümlülüklerini varlıklarına göre daha hızlı fiyatladığı için genel faiz hadlerindeki düşüşten olumlu, yükselişlerden olumsuz etkilenmektedir. Bu etki belirli limitler dahilinde yönetilmektedir.

- 3. Banka'nın kısa ve uzun vadeli likidite ihtiyacının karşılandığı iç ve dış kaynaklar, kullanılan önemli likidite kaynakları;**

Banka, likidite riskinden korunmak amacıyla gerekli rezerv birikimini ihtiyatlı bir şekilde sürekli bulundurmaktadır. Piyasalarda belirsizliğin arttığı dönemlerde ihtiyatlılık derecesi de artırılmaktadır.

Banka çeşitli kriz senaryolarında kullanmak üzere borçlanma imkanlarını hazır tutmakta, ve gerek yurt içi gerekse yurt dışı finansal kurumlar nezdindeki çok çeşitli borçlanma imkanlarını sorgulamaktadır.

BDDK'nın 1 Kasım 2006 tarihinde bankaların likidite yeterliliğinin ölçülmesine dair yayımladığı yönetmelik uyarınca 1 Ocak 2007 tarihinden itibaren bankaların haftalık ve aylık bazda yapacakları hesaplamalarda likidite oranının yabancı para aktif - pasiflerde basit aritmetik ortalama ile yapılan hesaplamalarda %80, toplam aktif - pasiflerde %100 olması gerekmektedir. 2009 yılı içerisinde gerçekleşen likidite rasyoları aşağıdaki gibidir:

Yabancı Para		
31 Aralık 2009	I. Vade dilimi	II.Vade dilimi
Ortalama	201,96	169,77
En yüksek	284,61	215,12
En düşük	136,35	127,83

Toplam		
31 Aralık 2009	I. Vade dilimi	II.Vade dilimi
Ortalama	159,41	138,36
En yüksek	193,75	161,44
En düşük	138,56	125,27

HSBC Bank Anonim Şirketi

31 Aralık 2009 Tarihi İtibarıyla Konsolide Olmayan Finansal Tablolara İlişkin Açıklama ve Dipnotlar
(Para birimi: Bin Türk Lirası olarak ifade edilmiştir.)

Sözleşmeye dayalı finansal yükümlülüklerin kalan vade dağılımı:

Sözleşmeye dayalı finansal yükümlülüklerin vade dağılımı tablosu, Banka'nın finansal yükümlülüklerinin muhtemel en yakın sözleşme vadesine göre iskonto edilmemiş nakit çıkışlarını göstermektedir.

31 Aralık 2009	Defter değeri	Brüt nominal çıkış	Vadesiz	1 aya kadar	1-3 ay	3-12 ay	1-5 yıl	5 yıl ve üzeri
Bankalar Mevduatı	146.224	147.054	121.521	8.000	3.225	14.308	-	-
Diğer Mevduat	8.773.501	8.803.720	1.729.731	5.847.251	757.196	469.202	340	-
Diğer Mali Kuruluşlardan Sağlanan Fonlar	1.493.534	1.665.737	-	181.999	155.063	409.838	628.249	290.588
Para Piyasalarına Borçlar	-	-	-	-	-	-	-	-
İhraç Edilen Menkul Değerler	-	-	-	-	-	-	-	-
Toplam	10.413.259	10.616.511	1.851.252	6.037.250	915.484	893.348	628.589	290.588

31 Aralık 2008	Defter değeri	Brüt nominal çıkış	Vadesiz	1 aya kadar	1-3 ay	3-12 ay	1-5 yıl	5 yıl ve üzeri
Bankalar Mevduatı	130.273	137.351	44.556	17.495	28.413	46.887	-	-
Diğer Mevduat	9.053.151	9.468.978	1.287.064	7.086.590	779.416	310.286	5.622	-
Diğer Mali Kuruluşlardan Sağlanan Fonlar	2.371.026	2.935.159	-	41.506	146.806	1.151.243	1.273.357	322.247
Para Piyasalarına Borçlar	-	-	-	-	-	-	-	-
İhraç Edilen Menkul Değerler	-	-	-	-	-	-	-	-
Toplam	11.554.450	12.541.488	1.331.620	7.145.591	954.635	1.508.416	1.278.979	322.247

4. Banka'nın nakit akışlarının miktar ve kaynaklarının değerlendirilmesi;

Yukarıdaki maddelerde de açıklandığı üzere Banka nakit çıkışlarını tam olarak ve zamanında karşılayacak düzeyde ve nitelikte nakit mevcuduna ve nakit girişine sahiptir.

HSBC Bank Anonim Şirketi

31 Aralık 2009 Tarihi İtibarıyla Konsolide Olmayan Finansal Tablolara İlişkin Açıklama ve Dipnotlar
(Para birimi: Bin Türk Lirası olarak ifade edilmiştir.)

5. Aktif ve pasif kalemlerin kalan vadelerine göre gösterimi:

	Vadesiz	1 Aya Kadar	1-3 Ay	3-12 Ay	1-5 Yıl	5 Yıl ve Üzeri	Dağıtılmayan (*)	Toplam
Cari Dönem								
Varlıklar								
Nakit Değerler (Kasa, Efektif Deposu, Yoldaki Paralar, Satın Alınan Çekler) ve TCMB	357.263	581.726	-	-	-	-	-	938.989
Bankalar	79.578	649.531	11.104	-	-	-	-	740.213
Gerçeğe Uygun Değer Farkı Kâr veya Zarara Yansıtılan MD	-	29.910	4.456	31.991	70.907	13.451	-	150.715
Para Piyasalarından Alacaklar	-	748.770	-	-	-	-	-	748.770
Satılmaya Hazır MD	2.000	-	118.574	470.115	1.204.907	-	-	1.795.596
Verilen Krediler(**)	-	2.837.355	1.540.320	1.070.976	2.267.560	831.253	288.087	8.835.551
Vadeye Kadar Elde Tutulacak Yatırımlar	-	-	-	-	-	-	-	-
Diğer Varlıklar	-	194.451	86.724	-	220	-	358.488	639.883
Toplam Varlıklar	438.841	5.041.743	1.761.178	1.573.082	3.543.594	844.704	646.575	13.849.717
Yükümlülükler								
Bankalar Mevduatı	121.523	7.980	3.174	13.547	-	-	-	146.224
Diğer Mevduat	1.729.731	5.840.367	749.897	453.198	308	-	-	8.773.501
Diğer Mali Kuruluşlar, Sağl. Fonlar	-	173.726	102.736	172.788	833.164	211.120	-	1.493.534
Para Piyasalarına Borçlar	-	-	-	-	-	-	-	-
İhraç Edilen MD	-	-	-	-	-	-	-	-
Muhtelif Borçlar	-	306.239	83.540	63.188	2.975	32	-	455.974
Diğer Yükümlülükler(***)	-	81.687	5.641	16.967	67.799	-	2.808.390	2.980.484
Toplam Yükümlülükler	1.851.254	6.409.999	944.988	719.688	904.246	211.152	2.808.390	13.849.717
Likidite Açığı	(1.412.413)	(1.368.256)	816.190	853.394	2.639.348	633.552	(2.161.815)	-
Önceki Dönem								
Toplam Aktifler	651.065	5.652.058	1.755.368	1.948.814	2.989.772	1.122.505	576.352	14.695.934
Toplam Yükümlülükler	1.331.620	7.025.576	934.200	1.277.936	1.303.967	210.370	2.612.265	14.695.934
Likidite Açığı	(680.555)	(1.373.518)	821.168	670.878	1.685.805	912.135	(2.035.913)	0

(*) Bilançoyu oluşturan aktif hesaplardan sabit kıymetler, iştirak ve bağlı ortaklıklar, ayniyat mevcudu, peşin ödenmiş giderler ve takipteki alacaklar gibi bankacılık faaliyetinin sürdürülmesi için gereksinim duyulan, kısa zamanda nakde dönüşme şansı bulunmayan diğer aktif nitelikli hesaplar buraya kaydedilir.

(**) Verilen krediler 84.152 TL tutarında faktoring alacaklarını da içermektedir.

(***) Özsermaye kalemleri diğer yükümlülükler içerisinde dağıtılmayan sütununda gösterilmiştir.

HSBC Bank Anonim Şirketi

31 Aralık 2009 Tarihi İtibarıyla Konsolide Olmayan Finansal Tablolara İlişkin Açıklama ve Dipnotlar
(Para birimi: Bin Türk Lirası olarak ifade edilmiştir.)

VIII. Finansal varlık ve borçların gerçeğe uygun değeri ile gösterilmesine ilişkin açıklamalar

	Defter Değeri		Gerçeğe Uygun Değer	
	Cari Dönem	Önceki Dönem	Cari Dönem	Önceki Dönem
Finansal Varlıklar	12.120.130	12.018.934	14.032.101	12.281.540
Para Piyasalarından Alacaklar	748.770	-	748.778	-
Bankalar	740.213	1.517.530	738.159	1.517.700
Satılmaya Hazır Finansal Varlıklar	1.795.596	750.818	1.795.596	750.818
Vadeye Kadar Elde Tutulacak Yatırımlar	-	-	-	-
Verilen Krediler (*)	8.835.551	9.750.586	10.749.568	10.013.022
Finansal Borçlar	10.869.233	11.867.473	10.951.824	12.573.431
Bankalar Mevduatı	146.224	130.273	146.430	132.295
Diğer Mevduat	8.773.501	9.053.151	8.786.229	9.423.211
Diğer Mali Kuruluşlardan Sağlanan Fonlar	1.493.534	2.371.026	1.563.190	2.704.902
İhraç Edilen Menkul Değerler	-	-	-	-
Muhtelif Borçlar	455.974	313.023	455.975	313.023

(*) Verilen krediler 84.152 TL tutarında faktoring alacaklarını içermektedir.

Tabloda yer alan kalemlerin gerçeğe uygun değerinin tespit metodu

Vadesiz mevduat ve muhtelif borçların tahmini rayiç değeri, talep anında ödenecek miktarı ifade eder. Değişken oranlı plasmanlar ile gecelik mevduatın rayiç değeri defter değerini ifade eder. Sabit faizli mevduatın tahmini rayiç değeri, benzer kredi riski ve kalan itfali diğer borçlar için kullanılan para piyasası faiz oranlarını kullanarak iskonto edilmiş nakit akımının bulunmasıyla hesaplanır.

Kredilerin ve banka plasmanları ile borçlanmaların tahmini gerçeğe uygun değeri, sabit faizli olanları için cari piyasa faiz oranları kullanılarak iskonto edilmiş nakit akımlarının bulunmasıyla hesaplanır. Değişken faizli olanlarının defter değeri gerçeğe uygun değerini ifade eder.

Satılmaya hazır finansal varlıklardan bankanın elinde bulunan hisse senetlerinin rayiç değeri işlem gördükleri piyasada raporlama tarihi itibarıyla belirlenmiş kapanış fiyatları üzerinden hesaplanmıştır. Aktif bir piyasada işlem görmeyen hisse senetlerinin rayiç değerinin maliyetleri olduğu kabul edilmiştir. Satılmaya hazır finansal varlıklarda sınıflandırılmış devlet borçlanma senetleri işlem gördükleri piyasalardaki fiyatları kullanılarak gerçeğe uygun değerleri ile değerlendirildiği için rayiç değerleri ile defter değerleri arasında bir fark oluşmamaktadır.

IX. Başkalarının nam ve hesabına yapılan işlemler, inanca dayalı işlemlere ilişkin açıklamalar**1. Banka'nın başkalarının nam ve hesabına alım satım, saklama, yönetim ve danışmanlık hizmetleri:**

Banka, başkalarının nam ve hesabına devlet iç borçlanma senetleri alım satım işlemleri yapmakta; bu işlemlerden dolayı müşterilerin satın aldıkları menkul değerler için saklama hizmeti vermektedir. Banka, özel müşteri hizmetleri kapsamında, müşterilerine portföy yönetimi ve danışmanlık hizmetleri vermektedir.

2. İnanca dayalı işlem sözleşmeleri kapsamında diğer finansal kurumlarla yapılan işlemlerin, bu kapsamda doğrudan verilen finansal hizmetlerin bulunup bulunmadığı, bu tür hizmetlerin Banka'nın mali durumunu önemli ölçüde etkilemesi olasılığının bulunup bulunmadığı;

Banka, inanca dayalı işlem sözleşmelerine girmemektedir.

HSBC Bank Anonim Şirketi

31 Aralık 2009 Tarihi İtibarıyla Konsolide Olmayan Finansal Tablolara İlişkin Açıklama ve Dipnotlar
(Para birimi: Bin Türk Lirası olarak ifade edilmiştir.)

X. Faaliyet bölümlerine ilişkin açıklamalar

Banka; bireysel, kurumsal ve ticari bankacılık, işletme bankacılığı, özel bankacılık, finansal hizmetler, yatırım bankacılığı, hazine ve sermaye piyasaları alanlarında hizmet vermektedir.

Bireysel Bankacılık alanında; banka kartı, kredi kartları, mevduat ürünleri, bireysel krediler, ödeme ve tahsilatlar, premier müşteri hizmetleri, saklama hizmetleri, finansal planlama ve sigorta ürünleri hizmetleri, kurumsal ve ticari bankacılık alanında; krediler, ticari kart, dış ticaret finansmanı, yapılandırılmış ticaret finansmanı, proje ve ihracat finansmanı, sendikasyonlar, saklama hizmetleri, nakit ve risk yönetimi hizmetleri sunulmaktadır. İşletme bankacılığı alanında ise müşterilere; kredi ve yatırım hizmetleri, ticari kart, sigorta ürünleri, nakit ve risk yönetimi hizmetleri sunulmaktadır. Ayrıca Banka, müşterilerine menkul kıymet işlemleri, altın ve döviz işlemleri, türev işlemler ve para piyasası işlemleri alanlarında finansal hizmetleri de sunmaktadır.

	Bireysel Bankacılık	Kurumsal ve Yatırım Bankacılığı	Hazine ve Sermaye Piyasaları	Diğer	Banka'nın Toplam Faaliyeti
Cari Dönem					
Faaliyet Gelirleri	776.018	519.086	360.995	17.465	1.673.564
Diğer	-	-	-	-	-
Faaliyet Geliri	776.018	519.086	360.995	17.465	1.673.564
Bölümün Net Kazancı	-	-	-	-	-
Dağıtılmamış Maliyetler	-	-	-	-	-
Faaliyet Kârı	15.325	76.818	191.781	-	283.924
İştiraklerden Elde Edilen Gelir	-	-	-	17.468	17.468
Vergi Öncesi Kâr	15.325	76.818	191.781	17.468	301.392
Vergi Karşılığı (*)	-	-	-	55.069	55.069
Vergi Sonrası Kâr	15.325	76.818	191.781	(37.601)	246.323
Azınlık Hakları	-	-	-	-	-
Dönem Net Kârı	15.325	76.818	191.781	(37.601)	246.323
Bölüm Varlıkları	6.006.066	3.429.581	4.379.047	-	13.814.694
İştirak ve Bağlı Ortaklıklar	-	-	34.753	270	35.023
Dağıtılmamış Varlıklar	-	-	-	-	-
Toplam Varlıklar	6.006.066	3.429.581	4.413.800	270	13.849.717
Bölüm Yükümlülükleri	7.055.703	2.570.845	1.604.135	2.584.012	13.814.695
Dağıtılmamış Yükümlülükler	-	-	-	35.022	35.022
Toplam Yükümlülükler	7.055.703	2.570.845	1.604.135	2.619.034	13.849.717
Diğer Bölüm Kalemleri	37.413	11.400	1.666	116.759	167.238
Sermaye Yatırımı	-	-	-	-	-
Amortisman	37.413	11.400	493	32.401	81.707
Değer Azalışı	-	-	1.173	678	1.851
Nakit Dışı Diğer Gelir-Gider	-	-	-	83.680	83.680
Yeniden Yap. Maliyetleri	-	-	-	-	-

(*) Vergi karşılığı dağıtılmamıştır.

HSBC Bank Anonim Şirketi

31 Aralık 2009 Tarihi İtibarıyla Konsolide Olmayan Finansal Tablolara İlişkin Açıklama ve Dipnotlar
(Para birimi: Bin Türk Lirası olarak ifade edilmiştir.)

BEŞİNCİ BÖLÜM**Konsolide Olmayan Finansal Tablolara İlişkin Açıklama ve Dipnotlar****I. Aktif kalemlere ilişkin açıklama ve dipnotlar****1. a) Nakit değerler ve TCMB'ye ilişkin bilgiler:**

	Cari Dönem		Önceki Dönem	
	TP	YP	TP	YP
Kasa/Efektif	155.432	201.772	97.690	293.580
TCMB	280.001	301.784	802.450	501.408
Diğer	-	-	-	-
Toplam	435.433	503.556	900.140	794.988

b) TCMB hesabına ilişkin bilgiler:

	Cari Dönem		Önceki Dönem	
	TP	YP	TP	YP
Vadesiz Serbest Hesap	59	1	57	166.694
Vadeli Serbest Hesap	-	-	-	-
Zorunlu Karşılık	279.942	301.783	802.393	334.714
Toplam	280.001	301.784	802.450	501.408

Zorunlu karşılıklara ilişkin açıklamalar:

Türkiye'de faaliyet gösteren bankalar, TCMB'nin 2005/1 Sayılı "Zorunlu Karşılıklar Hakkında Tebliği"ne göre Türk parası yükümlülükleri için Türk Lirası cinsinden %5 oranında, yabancı para yükümlülükleri için başta ABD Doları ve Avro cinslerinden olmak üzere %9 oranında TCMB nezdinde zorunlu karşılık tesis etmektedir. TCMB, Türk parası zorunlu karşılık tutarları üzerinden kendi belirlediği oranlara göre üçer aylık dönemler itibarıyla faiz ödemesi yapmaktadır. 31 Aralık 2009 tarihi itibarıyla söz konusu faiz oranı TL için %5,20 olup YP zorunlu karşılıklara faiz verilmemektedir.

2. a) Gerçeğe uygun değer farkı kâr/zarara yansıtılan finansal varlıklardan repo işlemlerine konu olanlar ve teminata verilen/bloke edilenlere ilişkin bilgiler:**Teminata verilen finansal varlıklar:**

	Cari Dönem		Önceki Dönem	
	TP	YP	TP	YP
Hisse Senetleri	-	-	-	-
Bono, Tahvil ve Benzeri Men. Değ.	-	-	-	-
Diğer	2.918	5.262	2.565	8.367
Toplam	2.918	5.262	2.565	8.367

Banka'nın 31 Aralık 2009 tarihi itibarıyla 81.047 TL tutarındaki gerçeğe uygun değer farkı kâr/zarara yansıtılan finansal varlıklar serbest depoda bulunmaktadır.

Repo işlemine konu olan finansal varlıklar:

31 Aralık 2009 tarihi itibarıyla Banka'nın repo işlemine konu olan gerçeğe uygun değer farkı kâr/zarara yansıtılan finansal varlığı bulunmamaktadır.

HSBC Bank Anonim Şirketi

31 Aralık 2009 Tarihi İtibarıyla Konsolide Olmayan Finansal Tablolara İlişkin Açıklama ve Dipnotlar
(Para birimi: Bin Türk Lirası olarak ifade edilmiştir.)

b) Alım satım amaçlı türev finansal varlıklara ilişkin pozitif farklar tablosu:

	Cari Dönem		Önceki Dönem	
	TP	YP	TP	YP
Vadeli İşlemler	6.323	23.728	23.007	6.638
Swap İşlemleri	714	16.834	81.726	3.323
Futures İşlemleri	-	-	-	102
Opsiyonlar	-	13.889	-	24.916
Diğer	-	-	-	-
Toplam	7.037	54.451	104.733	34.979

3. a) Bankalar ve diğer mali kuruluşlara ilişkin bilgiler:

	Cari Dönem		Önceki Dönem	
	TP	YP	TP	YP
Bankalar	38.126	702.087	52.525	1.465.005
Yurtiçi	52	12	12.003	16
Yurtdışı	38.074	702.075	40.522	1.464.989
Yurtdışı Merkez ve Şubeler	-	-	-	-
Toplam	38.126	702.087	52.525	1.465.005

b) Yurtdışı bankalar hesabına ilişkin bilgiler:

	Serbest Tutar		Serbest Olmayan Tutar	
	Cari Dönem	Önceki Dönem	Cari Dönem	Önceki Dönem
AB Ülkeleri	334.951	1.351.239	57.077	80.170
ABD, Kanada	347.760	1.720	-	-
OECD Ülkeleri*	242	13.435	-	-
Kıyı Bankacılığı Bölgeleri	8	55.195	-	-
Diğer	111	3.752	-	-
Toplam	683.072	1.425.341	57.077	80.170

(*) AB ülkeleri, ABD ve Kanada dışındaki OECD ülkeleri

4. a) Satılmaya hazır finansal varlıklardan repo işlemlerine konu olanlar ve teminata verilen/bloke edilenlere ilişkin bilgiler**Teminata verilen finansal varlıklar:**

	Cari Dönem		Önceki Dönem	
	TP	YP	TP	YP
Hisse Senetleri	-	-	-	-
Bono, Tahvil ve Benzeri Men. Değ.	1.653.167	140.429	596.403	153.392
Diğer	-	-	-	-
Toplam	1.653.167	140.429	596.403	153.392

Repo işlemine konu olan finansal varlıklar:

31 Aralık 2009 tarihi itibarıyla Banka'nın repo işlemine konu olan satılmaya hazır finansal varlığı bulunmamaktadır.

HSBC Bank Anonim Şirketi

31 Aralık 2009 Tarihi İtibarıyla Konsolide Olmayan Finansal Tablolara İlişkin Açıklama ve Dipnotlar
(Para birimi: Bin Türk Lirası olarak ifade edilmiştir.)

b) Satılmaya hazır finansal varlıklara ilişkin bilgiler:

	Cari Dönem	Önceki Dönem
Borçlanma Senetleri	1.794.765	749.837
Borsada İşlem Gören	1.794.765	749.837
Borsada İşlem Görmeyen	-	-
Hisse Senetleri	2.000	1.023
Borsada İşlem Gören	-	1.023
Borsada İşlem Görmeyen (*)	2.000	-
Değer Azalma Karşılığı (-)	1.169	42
Toplam	1.795.596	750.818

(*) Kredi Garanti Fonu'na ait tutar sermayede payı temsil eden menkul değer olup satılmaya hazır finansal varlıklar içerisinde sınıflandırılmıştır.

31 Aralık 2009 tarihi itibarıyla Banka'nın serbest depoda satılmaya hazır finansal varlığı bulunmamaktadır.

5. Kredilere ilişkin açıklamalar:**a) Banka'nın ortaklarına ve mensuplarına verilen her çeşit kredi veya avansın bakiyesine ilişkin bilgiler:**

	Cari Dönem		Önceki Dönem	
	Nakdi	Gayrinakdi	Nakdi	Gayrinakdi
Banka Ortaklarına Verilen Doğrudan Krediler	-	-	-	-
Tüzel Kişi Ortaklara Verilen Krediler	-	-	-	-
Gerçek Kişi Ortaklara Verilen Krediler	-	-	-	-
Banka Ortaklarına Verilen Dolaylı Krediler	85.023	437.957	1.143	512.556
Banka Mensuplarına Verilen Krediler	29.199	60	23.253	-
Toplam	114.222	438.017	24.396	512.556

HSBC Bank Anonim Şirketi

31 Aralık 2009 Tarihi İtibarıyla Konsolide Olmayan Finansal Tablolara İlişkin Açıklama ve Dipnotlar
(Para birimi: Bin Türk Lirası olarak ifade edilmiştir.)

b) Birinci ve ikinci grup krediler, diğer alacaklar ile yeniden yapılandırılan ya da yeni bir itfa planına bağlanan krediler ve diğer alacaklara ilişkin bilgiler:

Nakdi Krediler	Standart Nitelikli Krediler ve Diğer Alacaklar		Yakın İzlemedeki Krediler ve Diğer Alacaklar	
	Krediler ve Diğer Alacaklar	Yeniden Yapılandırılan ya da Yeni Bir İtfa Planına Bağlananlar	Krediler ve Diğer Alacaklar	Yeniden Yapılandırılan ya da Yeni Bir İtfa Planına Bağlananlar
İhtisas Dışı Krediler	7.662.693	-	869.140	15.631
İskonto ve İştira Senetleri	37.367	-	5.385	-
İhracat Kredileri	594.284	-	35.478	4.215
İthalat Kredileri	-	-	-	-
Mali Kesime Verilen Krediler	13.050	-	-	-
Yurtdışı Krediler	93.748	-	-	-
Tüketici Kredileri	2.314.621	-	172.137	-
Kredi Kartları	2.108.604	-	142.122	-
Kıymetli Maden Kredisi	23.573	-	3.431	-
Diğer (*)	2.477.446	-	510.587	11.416
İhtisas Kredileri	-	-	-	-
Diğer Alacaklar	-	-	-	-
Toplam	7.662.693	-	869.140	15.631

(*) 84.152 TL faktoring alacaklarını da içermektedir.

c) Vade yapısına göre nakdi kredilerin dağılımı:

	Standart Nitelikli Krediler ve Diğer Alacaklar		Yakın İzlemedeki Krediler ve Diğer Alacaklar	
	Krediler ve Diğer Alacaklar	Yeniden Yapılandırılan ya da Yeni Bir İtfa Planına Bağlananlar	Krediler ve Diğer Alacaklar	Yeniden Yapılandırılan ya da Yeni Bir İtfa Planına Bağlananlar
Kısa Vadeli Krediler ve Diğer Alacaklar	4.515.137	-	406.507	11.567
İhtisas Dışı Krediler (*)	4.515.137	-	406.507	11.567
İhtisas Kredileri	-	-	-	-
Diğer Alacaklar	-	-	-	-
Orta ve Uzun Vadeli Krediler ve Diğer Alacaklar	3.147.556	-	462.633	4.064
İhtisas Dışı Krediler	3.147.556	-	462.633	4.064
İhtisas Kredileri	-	-	-	-
Diğer Alacaklar	-	-	-	-

(*) 84.152 TL faktoring alacaklarını da içermektedir.

HSBC Bank Anonim Şirketi

31 Aralık 2009 Tarihi İtibarıyla Konsolide Olmayan Finansal Tablolara İlişkin Açıklama ve Dipnotlar
(Para birimi: Bin Türk Lirası olarak ifade edilmiştir.)

ç) Tüketici kredileri, bireysel kredi kartları, personel kredileri ve personel kredi kartlarına ilişkin bilgiler:

	Kısa Vadeli	Orta ve Uzun Vadeli	Toplam
Tüketici Kredileri-TP	58.579	2.135.586	2.194.165
Konut Kredisi	740	1.163.793	1.164.533
Taşıt Kredisi	1.023	76.074	77.097
İhtiyaç Kredisi	56.816	895.719	952.535
Diğer	-	-	-
Tüketici Kredileri-Döviz Endeksli	56	136.989	137.045
Konut Kredisi	-	103.266	103.266
Taşıt Kredisi	8	3.072	3.080
İhtiyaç Kredisi	48	30.651	30.699
Diğer	-	-	-
Tüketici Kredileri-YP	-	-	-
Konut Kredisi	-	-	-
Taşıt Kredisi	-	-	-
İhtiyaç Kredisi	-	-	-
Diğer	-	-	-
Bireysel Kredi Kartları-TP	2.224.259	-	2.224.259
Taksitli	879.433	-	879.433
Taksitsiz	1.344.826	-	1.344.826
Bireysel Kredi Kartları-YP	6.549	-	6.549
Taksitli	-	-	-
Taksitsiz	6.549	-	6.549
Personel Kredileri-TP	2.015	18.299	20.314
Konut Kredisi	-	-	-
Taşıt Kredisi	-	-	-
İhtiyaç Kredisi	2.015	18.299	20.314
Diğer	-	-	-
Personel Kredileri-Döviz Endeksli	-	-	-
Konut Kredisi	-	-	-
Taşıt Kredisi	-	-	-
İhtiyaç Kredisi	-	-	-
Diğer	-	-	-
Personel Kredileri-YP	-	-	-
Konut Kredisi	-	-	-
Taşıt Kredisi	-	-	-
İhtiyaç Kredisi	-	-	-
Diğer	-	-	-
Personel Kredi Kartları-TP	8.850	-	8.850
Taksitli	4.891	-	4.891
Taksitsiz	3.959	-	3.959
Personel Kredi Kartları-YP	35	-	35
Taksitli	-	-	-
Taksitsiz	35	-	35
Kredili Mevduat Hesabı-TP(Gerçek Kişi)	135.234	-	135.234
Kredili Mevduat Hesabı-YP(Gerçek Kişi)	-	-	-
Toplam	2.435.577	2.290.874	4.726.451

HSBC Bank Anonim Şirketi

31 Aralık 2009 Tarihi İtibarıyla Konsolide Olmayan Finansal Tablolara İlişkin Açıklama ve Dipnotlar
(Para birimi: Bin Türk Lirası olarak ifade edilmiştir.)

d) Taksitli ticari krediler ve kurumsal kredi kartlarına ilişkin bilgiler:

	Kısa Vadeli	Orta ve Uzun Vadeli	Toplam
Taksitli Ticari Krediler-TP	41.466	484.746	526.212
İşyeri Kredileri	-	30.934	30.934
Taşıt Kredileri	1.251	30.023	31.274
İhtiyaç Kredileri	40.215	423.789	464.004
Diğer	-	-	-
Taksitli Ticari Krediler-Dövizle Endekli	5.665	220.855	226.520
İşyeri Kredileri	-	15.396	15.396
Taşıt Kredileri	308	13.347	13.655
İhtiyaç Kredileri	5.357	192.112	197.469
Diğer	-	-	-
Taksitli Ticari Krediler-YP	-	-	-
İşyeri Kredileri	-	-	-
Taşıt Kredileri	-	-	-
İhtiyaç Kredileri	-	-	-
Diğer	-	-	-
Kurumsal Kredi Kartları-TP	10.923	-	10.923
Taksitli	121	-	121
Taksitsiz	10.802	-	10.802
Kurumsal Kredi Kartları-YP	110	-	110
Taksitli	-	-	-
Taksitsiz	110	-	110
Kredili Mevduat Hesabı-TP (Tüzel Kişi)	71.243	-	71.243
Kredili Mevduat Hesabı-YP (Tüzel Kişi)	-	-	-
Toplam	129.407	705.601	835.008

e) Kredilerin kullanıcılara göre dağılımı:

	Cari Dönem	Önceki Dönem
Kamu	-	-
Özel(*)	8.547.464	9.610.082
Toplam	8.547.464	9.610.082

(*) Özel kesim kredileri 84.152 TL faktoring alacaklarını da içermektedir.

f) Yurtiçi ve yurtdışı kredilerin dağılımı:

	Cari Dönem	Önceki Dönem
Yurtiçi Krediler (*)	8.453.716	9.596.237
Yurtdışı Krediler	93.748	13.845
Toplam	8.547.464	9.610.082

(*) Yurtiçi krediler 84.152 TL faktoring alacaklarını da içermektedir.

HSBC Bank Anonim Şirketi

31 Aralık 2009 Tarihi İtibarıyla Konsolide Olmayan Finansal Tablolara İlişkin Açıklama ve Dipnotlar
(Para birimi: Bin Türk Lirası olarak ifade edilmiştir.)

g) Bağlı ortaklık ve iştiraklere verilen krediler

31 Aralık 2009 tarihi itibarıyla Banka'nın bağlı ortaklık ve iştiraklerine verilen kredisi bulunmamaktadır.

ğ) Kredilere ilişkin olarak ayrılan özel karşılıklar:

	Cari Dönem	Önceki Dönem
Tahsil İmkanı Sınırlı Krediler ve Diğer Alacaklar İçin Ayrılanlar	52.603	51.055
Tahsili Şüpheli Krediler ve Diğer Alacaklar İçin Ayrılanlar	273.438	113.793
Zarar Niteliğindeki Krediler ve Diğer Alacaklar İçin Ayrılanlar	435.988	212.618
Toplam	762.029	377.466

h) Donuk alacaklara ilişkin bilgiler (Net):**1) Donuk alacaklardan bankaca yeniden yapılandırılan ya da yeni bir itfa planına bağlanan krediler ve diğer alacaklara ilişkin bilgiler**

	III. Grup	IV. Grup	V. Grup
	Tahsil İmkanı Sınırlı Krediler ve Diğer Alacaklar	Tahsili Şüpheli Krediler ve Diğer Alacaklar	Zarar Niteliğindeki Krediler ve Diğer Alacaklar
Cari Dönem	375	23.139	27.948
(Özel Karşılıklardan Önceki Brüt Tutarlar)			
Yeniden Yapılandırılan Krediler ve Diğer Alacaklar	213	8.502	8.306
Yeni Bir İtfa Planına Bağlanan Krediler ve Diğer Alacaklar	162	14.637	19.642
Önceki Dönem	-	1.091	5.092
(Özel Karşılıklardan Önceki Brüt Tutarlar)			
Yeniden Yapılandırılan Krediler ve Diğer Alacaklar	-	1.091	5.092
Yeni Bir İtfa Planına Bağlanan Krediler ve Diğer Alacaklar	-	-	-

HSBC Bank Anonim Şirketi

31 Aralık 2009 Tarihi İtibarıyla Konsolide Olmayan Finansal Tablolara İlişkin Açıklama ve Dipnotlar
(Para birimi: Bin Türk Lirası olarak ifade edilmiştir.)

2) Toplam donuk alacak hareketlerine ilişkin bilgiler:

	III. Grup	IV. Grup	V. Grup
	Tahsil İmkânı Sınırlı Krediler ve Diğer Alacaklar	Tahsili Şüpheli Krediler ve Diğer Alacaklar	Zarar Niteliğindeki Kredi ve Diğer Alacaklar
Önceki Dönem Sonu Bakiyesi	128.672	160.349	228.949
Dönem İçinde İntikal (+)	1.095.840	-	-
Diğer Donuk Alacak Hesaplarından Giriş (+)	-	854.128	462.362
Diğer Donuk Alacak Hesaplarına Çıkış (-)	854.128	462.362	-
Dönem İçinde Tahsilat (-)	222.957	136.159	101.651
Aktiften Silinen (-)	-	-	102.927
Kurumsal ve Ticari Krediler	-	-	-
Bireysel Krediler	-	-	29.919
Kredi Kartları	-	-	73.008
Diğer	-	-	-
Dönem Sonu Bakiyesi	147.427	415.956	486.733
Özel Karşılık (-)	52.603	273.438	435.988
Bilançodaki Net Bakiyesi	94.824	142.518	50.745

3) Yabancı para olarak kullanılan kredilerden kaynaklanan donuk alacaklara ilişkin bilgiler:

	III. Grup	IV. Grup	V. Grup
	Tahsil İmkânı Sınırlı Krediler ve Diğer Alacaklar	Tahsili Şüpheli Krediler ve Diğer Alacaklar	Zarar Niteliğindeki Krediler ve Diğer Alacaklar
Cari Dönem			
Dönem Sonu Bakiyesi	6.886	150.232	3.710
Özel Karşılık (-)	1.019	73.224	2.020
Bilançodaki Net Bakiyesi	5.867	77.008	1.690
Önceki Dönem			
Dönem Sonu Bakiyesi	1.810	170	-
Özel Karşılık (-)	138	118	-
Bilançodaki Net Bakiyesi	1.672	52	-

HSBC Bank Anonim Şirketi

31 Aralık 2009 Tarihi İtibarıyla Konsolide Olmayan Finansal Tablolara İlişkin Açıklama ve Dipnotlar
(Para birimi: Bin Türk Lirası olarak ifade edilmiştir.)

4) Donuk alacakların kullanıcı gruplarına göre brüt ve net tutarlarının gösterimi:

	III. Grup:	IV. Grup:	V. Grup
	Tahsil İmkamı Sınırlı Krediler ve Diğer Alacaklar	Tahsili Şüpheli Krediler ve Diğer Alacaklar	Zarar Niteliğindeki Krediler ve Diğer Alacaklar
Cari Dönem (Net)	94.824	142.518	50.745
Gerçek ve Tüzel Kişilere Kullandırılan Krediler (Brüt)	147.427	276.709	486.733
Özel Karşılık Tutarı (-)	52.603	204.166	435.988
Gerçek ve Tüzel Kişilere Kullandırılan Krediler (Net)	94.824	72.543	50.745
Bankalar (Brüt)	-	139.247	-
Özel Karşılık Tutarı (-)	-	69.272	-
Bankalar (Net)	-	69.975	-
Diğer Kredi ve Alacaklar (Brüt)	-	-	-
Özel Karşılık Tutarı (-)	-	-	-
Diğer Kredi ve Alacaklar (Net)	-	-	-
Önceki Dönem (Net)	77.617	46.556	16.331
Gerçek ve Tüzel Kişilere Kullandırılan Krediler (Brüt)	128.672	160.349	228.949
Özel Karşılık Tutarı (-)	51.055	113.793	212.618
Gerçek ve Tüzel Kişilere Kullandırılan Krediler (Net)	77.617	46.556	16.331
Bankalar (Brüt)	-	-	-
Özel Karşılık Tutarı (-)	-	-	-
Bankalar (Net)	-	-	-
Diğer Kredi ve Alacaklar (Brüt)	-	-	-
Özel Karşılık Tutarı (-)	-	-	-
Diğer Kredi ve Alacaklar (Net)	-	-	-

ı) Zarar niteliğindeki krediler ve diğer alacaklar için tasfiye politikasının ana hatları

Zarar niteliğindeki krediler için öncelikle firma ile anlaşma zemini aranmakta, anlaşma sağlanamaması ve takipten sonuç alınamaması halinde, Yönetim Kurulu'nun belirlediği yasal mevzuat çerçevesindeki şartlar sağlanmak koşulu ile tasfiye edilmektedir.

i) Aktiften silme politikasına ilişkin açıklamalar

Banka, 18 ay üzeri yasal takipte izlenen, anapara bakiyesi ve diğer masraflar toplamı 3 TL'den düşük, %100 özel karşılık ayrılmış olan ve tahsil kabiliyeti olmayan alacaklarını aktiften silmektedir.

Banka, 11 Haziran 2009 tarih ve 12727 sayılı Yönetim Kurulu Kararıyla takipteki kredi ve alacaklar portföyünden 161.466 TL tutarındaki bölümü 9.337 TL bedel karşılığında 22 Temmuz 2009 tarihinde imzalanan alacak temlik sözleşmesi ile satmıştır.

HSBC Bank Anonim Şirketi

31 Aralık 2009 Tarihi İtibarıyla Konsolide Olmayan Finansal Tablolara İlişkin Açıklama ve Dipnotlar
(Para birimi: Bin Türk Lirası olarak ifade edilmiştir.)

6. Vadeye kadar elde tutulacak yatırımlar:**a) Repo işlemlerine konu olanlar ve teminata verilen /bloke edilenlere ilişkin bilgiler**

31 Aralık 2009 tarihi itibarıyla Banka'nın repo işlemlerine konu olan teminata verilen ve bloke edilen vadeye kadar elde tutulacak yatırımı bulunmamaktadır.

b) Vadeye kadar elde tutulacak devlet borçlanma senetlerine ilişkin bilgiler:

31 Aralık 2009 tarihi itibarıyla Banka'nın vadeye kadar elde tutulacak devlet borçlanma senedi bulunmamaktadır.

c) Vadeye kadar elde tutulacak yatırımlara ilişkin bilgiler:

31 Aralık 2009 tarihi itibarıyla Banka'nın vadeye kadar elde tutulacak yatırımı bulunmamaktadır.

ç) Vadeye kadar elde tutulacak yatırımların dönem içindeki hareketleri:

Bulunmamaktadır.

7. İştirakler (net):

31 Aralık 2009 tarihi itibarıyla Banka'nın iştiraki bulunmamaktadır.

8. Bağlı ortaklıklara ilişkin bilgiler (Net):**a) Konsolidasyon kapsamına alınmayan bağlı ortaklıklara ilişkin bilgiler :**

Banka'nın mali olmayan bağlı ortaklıkları HSBC Ödeme Sistemleri ve Bilgisayar Teknolojileri Basın Yayın ve Müşteri Hizmetleri A.Ş. ve HSBC İnternet ve Telekomünikasyon Hizmetleri A.Ş.'nin finansal büyüklükleri Banka'nın finansal tabloları için hesaplanan önemlilik sınırının altında olduğundan konsolide olmayan finansal tabloların hazırlanması sırasında özsermaye yöntemi uygulanmayıp finansal tablolarda maliyet değerleri ile gösterilmiştir.

1) Konsolidasyon kapsamına alınmayan bağlı ortaklıklar:

Unvanı	Adres(Şehir/ Ülke)	Ana Ortaklık Bankanın Pay Oranı-Farklıysa Oy Oranı(%)	Banka Risk Grubunun Pay Oranı (%)
HSBC Ödeme Sistemleri ve Bilgisayar Teknolojileri Basın Yayın ve Müşteri Hizmetleri A.Ş.	Esentepe Mahallesi Büyükdere Caddesi No:128 Şişli 34394, İSTANBUL	%100,00	-
HSBC İnternet ve Telekomünikasyon Hizmetleri A.Ş.	Esentepe Mahallesi Büyükdere Caddesi No:128 Şişli 34394, İSTANBUL	%96,00	%4,00

2) Yukarıdaki sıraya göre bağlı ortaklıklara ilişkin bilgiler (*):

Aktif Toplamı	Özkaynak	Sabit Varlık Toplamı	Faiz Gelirleri	Menkul Değer Gelirleri	Cari Dönem Kâr/Zararı	Önceki Dönem Kâr/Zararı	Gerçeğe Uygun Değer
1.204	1.202	10	4	-	821	369	-
89	88	-	3	-	(3)	-	-

(*) Bağımsız denetimden geçmemiş finansal tabloları üzerinden hazırlanmıştır.

b) Konsolidasyon kapsamındaki bağlı ortaklıklara ilişkin bilgiler :

HSBC Yatırım 23 Aralık 1996 tarihinde Demir Yatırım adı altında kurulmuştur. 30 Ekim 2001 tarihli Genel Kurul Kararı uyarınca Yönetim Kurulu'na verilen yetkiye istinaden 6 Aralık 2001 tarihli ve 222 nolu Yönetim Kurulu kararıyla Demir Yatırım'ın, HSBC Yatırım ile birleşmesi ve birleşme sözleşmesinin imzalanması ve neticesinde HSBC Yatırım'ın infisahı ve yeni birleşmiş Şirket'in ünvanının HSBC Yatırım Menkul Değerler A.Ş. olarak değiştirilmesi kararlaştırılmış ve birleşme 11

HSBC Bank Anonim Şirketi

31 Aralık 2009 Tarihi İtibarıyla Konsolide Olmayan Finansal Tablolara İlişkin Açıklama ve Dipnotlar
(Para birimi: Bin Türk Lirası olarak ifade edilmiştir.)

Ocak 2002 tarihinde tamamlanmıştır. HSBC Yatırım'ın merkez adresi; Esentepe Mahallesi Büyükdere Caddesi No:128 Şişli 34394, İstanbul'dur.

HSBC Yatırım'ın 31 Aralık 2009 tarihli aynı esaslara göre düzeltilmiş finansal tablolarındaki özkaynak tutarının Banka'ya düşen kısmının, Banka'nın bağlı ortaklık değerinden yüksek olması nedeniyle herhangi bir değer düşüş karşılığı ayrılmamıştır.

1) Konsolidasyon kapsamındaki bağlı ortaklıklara ilişkin bilgiler:

Unvanı	Adres(Şehir/ Ülke)	Bankanın Pay Oranı-Farklıysa Oy Oranı(%)	Diğer Ortakların Pay Oranı (%)
HSBC Yatırım Menkul Değerler A.Ş.	Esentepe Mahallesi Büyükdere Caddesi No:128 Şişli 34394 İSTANBUL	%99,87	%0,13

2) Yukarıdaki sıraya göre bağlı ortaklıklara ilişkin bilgiler :

Aktif Toplamı	Özkaynak	Sabit Varlık Toplamı	Faiz Gelirleri	Menkul Değer Gelirleri	Cari Dönem Kâr/Zararı	Önceki Dönem Kâr/Zararı	Gerçeğe Uygun Değer
89.137	79.378	138	2.115	7.878	24.935	20.155	-

(*) Bağımsız denetimden geçmiş finansal tabloları üzerinden hazırlanmıştır.

3) Konsolide edilen bağlı ortaklıklara ilişkin bilgiler:

	Cari Dönem	Önceki Dönem
Dönem Başı Değeri	34.753	34.753
Dönem İçi Hareketler	-	-
Alışlar	-	-
Bedelsiz Edinilen Hisse Senetleri	-	-
Cari Yıl Payından Alınan Kâr	-	-
Satışlar	-	-
Yeniden Değerleme Artışı	-	-
Değer Azalma Karşılıkları	-	-
Dönem Sonu Değeri	34.753	34.753
Sermaye Taahhütleri	-	-
Dönem Sonu Sermaye Katılma Payı (%) (*)	99,87	99,87

(*) Dönem sonu sermaye katılım payı oranı her iki dönem için de HSBC Yatırım'a olan katılım paylarıdır. Banka'nın 270 TL tutarında konsolide edilmeyen ve mali olmayan bağlı ortaklığı bulunmaktadır.

4) Bağlı ortaklıklara ilişkin sektör bilgileri ve bunlara ilişkin kayıtlı tutarlar:

Bağlı Ortaklıklar	Cari Dönem	Önceki Dönem
Bankalar	-	-
Sigorta Şirketleri	-	-
Factoring Şirketleri	-	-
Leasing Şirketleri	-	-
Finansman Şirketleri	-	-
Diğer Mali Bağlı Ortaklıklar	34.753	34.753

5) Borsaya kote bağlı ortaklıklar:

Banka'nın borsaya kote bağlı ortaklığı bulunmamaktadır.

HSBC Bank Anonim Şirketi

31 Aralık 2009 Tarihi İtibarıyla Konsolide Olmayan Finansal Tablolara İlişkin Açıklama ve Dipnotlar
(Para birimi: Bin Türk Lirası olarak ifade edilmiştir.)

9. Birlikte kontrol edilen ortaklıklara ilişkin bilgiler:

a) Banka'nın, birlikte kontrol edilen herhangi bir ortaklığı bulunmamaktadır.

b) Banka'nın, birlikte kontrol edilen herhangi bir ortaklığı bulunmadığından birlikte kontrol edilen ortaklıklarının muhasebeleştirilmesi ile ilgili yöntem belirtilmemiştir.

10. Kiralama işlemlerinden alacaklara ilişkin bilgiler (net):

Banka'nın herhangi bir finansal kiralama alacağı bulunmamaktadır.

11. Riskten korunma amaçlı türev finansal araçlara ilişkin açıklamalar:

Banka'nın riskten korunma amaçlı türev finansal varlığı bulunmamaktadır.

12. Maddi duran varlıklara ilişkin açıklamalar:

Cari dönemde binalar ekspertiz değerlemesine tabi tutulmuş ve ekspertiz değeri net defter değerinden düşük olan binalar için aradaki fark kadar değer düşüş karşılığı ayrılmıştır.

Cari dönemde kaydedilmiş veya iptal edilmiş olan ve her biri veya bazıları finansal tabloların bütünü açısından önemli olmamakla birlikte toplamı mali tabloların bütünü açısından yukarıda belirtilen, binalar için ayrılmış değer düşüklüğü haricinde önemli olan değer düşüklüğü bulunmamaktadır.

31 Aralık 2009 tarihi itibarıyla maddi duran varlıklar:

	Gayrimenkul	Araçlar	Diğer MDV	Toplam
Önceki Dönem Sonu:				
Maliyet	15.269	1.539	313.858	330.666
Değer Düşüşü (-)	514	-	-	514
Birikmiş Amortisman (-)	5.693	1.230	195.724	202.647
Net Defter Değeri	9.062	309	118.134	127.505
Cari Dönem Sonu:				
Dönem Başı Net Defter Değeri	9.062	309	118.134	127.505
İktisap Edilenler	225	34	37.771	38.030
Elden Çıkarılanlar Maliyet (-)	-	581	27.302	27.883
Elden Çıkarılanlar Amortisman	-	522	23.125	23.647
Değer Düşüşü (-)	164	-	-	164
Amortisman Bedeli (-)	345	74	71.303	71.722
Transfer Maliyet (*)	7.574	-	235.132	242.706
Transfer Amortisman (*) (-)	5.832	-	114.736	120.568
Dönem Sonu Maliyet	22.390	992	559.459	582.841
Dönem Sonu Birikmiş Amortisman (-)	11.870	782	358.638	371.290
Kapanış Net Defter Değeri	10.520	210	200.821	211.551

(*) 31 Aralık 2008 tarihi itibarıyla maddi olmayan duran varlıklar içerisinde sınıflanan özel maliyetler, 31 Aralık 2009 tarihi itibarıyla maddi duran varlıklar içerisinde sınıflanmıştır.

HSBC Bank Anonim Şirketi

31 Aralık 2009 Tarihi İtibarıyla Konsolide Olmayan Finansal Tablolara İlişkin Açıklama ve Dipnotlar
(Para birimi: Bin Türk Lirası olarak ifade edilmiştir.)

13. Maddi olmayan duran varlıklara ilişkin açıklamalar:

Maddi olmayan duran varlıklar için kullanılan itfa payı oranları aşağıdaki gibidir:

Ticari marka	%10
Yazılım programları	%20 - %33,33
İlk Tesis ve Taazzuv	%20

31 Aralık 2009 tarihi itibarıyla maddi olmayan duran varlıklar:

	Şerefiye (**)	İlk Tesis	Özel Maliyet	Gayrimaddi Haklar	Toplam
Önceki Dönem Sonu:					
Maliyet	116.196	1.691	242.706	114.998	475.591
Birikmiş Amortisman(-)	32.708	1.691	120.568	93.078	248.045
Net Defter Değeri	83.488	-	122.138	21.920	227.546
Cari Dönem Sonu:					
Dönem Başı Net Defter Değeri	83.488	-	122.138	21.920	227.546
İktisap Edilenler	-	-	-	7.001	7.001
Elden Çıkarılanlar Maliyet (-)	-	20	-	-	20
Elden Çıkarılanlar Amortisman	-	20	-	-	20
Değer Düşüşü (-)	-	-	-	-	-
Amortisman Bedeli (-)	38	-	-	9.947	9.985
Transfer Maliyet (*) (-)	-	-	242.706	-	242.706
Transfer Amortisman (*)	-	-	120.568	-	120.568
Dönem Sonu Maliyet	116.196	1.671	-	121.999	239.866
Dönem Sonu Birikmiş Amortisman (-)	32.746	1.671	-	103.025	137.442
Kapanış Net Defter Değeri	83.450	-	-	18.974	102.424

(*) 31 Aralık 2008 tarihi itibarıyla maddi olmayan duran varlıklar içerisinde sınıflanan özel maliyetler, 31 Aralık 2009 tarihi itibarıyla maddi duran varlıklar içerisinde sınıflanmıştır.

(**) Antalya 100.Yıl şube ve Gaziemir şubelerinden kaynaklanan peştemale ait amortisman bedelidir.

Banka, 2002 yılı içerisinde Benkar'ı satın almıştır. Benkar'ın 26 Aralık 2002 tarihinde Banka ile birleştirilmesi neticesinde oluşan şerefiye tespit edilmiş olan 10 yıllık faydalı ömür ile bağlantılı olarak %10 amortisman oranı ve doğrusal amortisman yöntemi kullanılarak Ekim 2006 sonuna kadar itfa edilmeye devam edilmiştir. Üçüncü bölüm I-a madesinde de belirtildiği üzere BDDK tarafından 1 Kasım 2006 tarihli ve 26333 sayılı Resmî Gazete'de yayımlanan Bankaların Muhasebe Uygulamalarına ve Belgelerin Saklanması İlişkin Usul ve Esaslar Hakkında Yönetmeliğin 4 üncü maddesi hükümleri ile finansal tabloların Türkiye Muhasebe Standartları'na dayanılarak hazırlanması uygulanmaya başlamıştır. "Türkiye Finansal Raporlama Standartları'nın İlk Uygulamasına İlişkin Türkiye Finansal Raporlama Standardı" ("TFRS 1") uyarınca TMS'ye geçiş tarihi 1 Ocak 2005 olarak belirlenmiştir. Bu sebeple şerefiye ile ilgili olarak 1 Kasım 2006 tarihine kadar gelir tablosuna yansıtılmış 8.539 TL tutarındaki şerefiye amortisman gideri ve şerefiye birikmiş amortisman karşılıklı iptal edilmiş, yine TFRS 1 uyarınca 2006 yılı içerisinde gelir tablosuna yansıtılan 7.668 TL tutarında şerefiye amortisman gideri ve birikmiş amortisman tutarı karşılıklı iptal edilmiştir. TMS 38'de öngörülen kriterler doğrultusunda tespit edilmiş olan 10 yıllık fayda ömür ile bağlantılı olarak şerefiyeye ilişkin tahmini nakit akımları 2008 ve 2009 yılları için tekrardan incelenmiş ve şerefiye için herhangi bir değer düşüklüğü karşılığı ayrılmasına gerek görülmemiştir.

Devlet teşvikleri kapsamında edinilen ve ilk muhasebeleşirmede rayiç değeri ile kaydedilmiş olan maddi olmayan duran varlıklar ile ilgili husus bulunmamaktadır. Devlet teşvikleri kapsamında edinilen herhangi bir maddi olmayan duran varlık bulunmamaktadır.

HSBC Bank Anonim Şirketi

31 Aralık 2009 Tarihi İtibarıyla Konsolide Olmayan Finansal Tablolara İlişkin Açıklama ve Dipnotlar
(Para birimi: Bin Türk Lirası olarak ifade edilmiştir.)

Kullanımında herhangi bir kısıtlama bulunan veya rehnedilen maddi olmayan duran varlık bulunmamaktadır.

14. Yatırım amaçlı gayrimenkullere ilişkin açıklamalar:

Banka'nın yatırım amaçlı gayrimenkulu bulunmamaktadır.

15. Ertelenmiş vergi varlığına ilişkin açıklamalar:

Banka'nın 31 Aralık 2009 tarihi itibarıyla 24.332 TL (31 Aralık 2008: 2.918 TL) tutarında net ertelenmiş vergi varlığı bulunmaktadır. Uygulanan muhasebe politikaları ve değerlendirme esasları ile vergi mevzuatı arasındaki zamanlama farkları üzerinden hesaplanan aktif ve pasiflerin net tutarları üzerinden hesaplanan ertelenmiş vergi tutarı net ertelenmiş vergi varlığı olarak finansal tablolara yansıtılmıştır.

Önceki dönemlerde üzerinden ertelenmiş vergi varlığı hesaplanmamış ve bilançoya yansıtılmamış indirilebilir geçici fark bulunmamaktadır.

Ertelenmiş vergiler için ayrılan değer düşüş karşılığı bulunmamaktadır.

16. Satış amaçlı elde tutulan ve durdurulan faaliyetlere ilişkin duran varlıklar hakkında açıklamalar:

Banka'nın 31 Aralık 2009 itibarıyla 3.791 TL (31 Aralık 2008: 1.903 TL) tutarında satış amaçlı elde tutulan duran varlığı bulunmaktadır.

17. Diğer aktiflere ilişkin bilgiler:

a) Banka'nın peşin ödenen gider, vergi ve benzeri işlemlere ilişkin ilave açıklaması bulunmamaktadır.

Bilançonun diğer aktifler kalemi, nazım hesaplarda yer alan taahhütler hariç bilanço toplamının %10'unu aşmamaktadır.

b) Bilançonun diğer aktifler kalemi 160.000 TL borçlu geçici hesaplar, 36.819 TL peşin ödenmiş giderler, 9.993 TL diğer gelir reeskontları, 52.081 TL muhtelif alacaklar ve 3.869 TL diğer aktiflerden oluşmaktadır.

18. Muhtelif alacaklar kaleminde yer alan aktiflerin vadeli satışından doğan alacaklara ilişkin bilgiler:

31 Aralık 2009 tarihi itibarıyla Banka'nın muhtelif alacaklar kaleminde yer alan aktiflerin vadeli satışından doğan alacağı bulunmamaktadır.

HSBC Bank Anonim Şirketi

31 Aralık 2009 Tarihi İtibarıyla Konsolide Olmayan Finansal Tablolara İlişkin Açıklama ve Dipnotlar
(Para birimi: Bin Türk Lirası olarak ifade edilmiştir.)

19. Faiz ve gelir tahakkuk ve reeskontlarına ilişkin bilgiler

İlgili kalemlerin üzerine dağıtılmış şekilde bilançonun aktifinde yer alan faiz ve gelir tahakkuk ve reeskontlarının detayı aşağıdaki tabloda sunulmuştur:

	Cari Dönem		Önceki Dönem	
	TP	YP	TP	YP
Nakit Değerler ve Merkez Bankası	3.977	-	11.299	1.327
Alım Satım Amaçlı Finansal Varlıklar	691	206	1.521	644
Devlet Borçlanma Senetleri	567	181	1.384	605
Diğer Menkul Değerler	124	25	137	39
Bankalar	1.902	13	938	360
Para Piyasalarından Alacaklar	-	-	-	-
Satılmaya Hazır Finansal Varlıklar	182.360	1.241	47.293	14.124
Devlet Borçlanma Senetleri	182.360	1.241	47.293	14.124
Diğer Menkul Değerler	-	-	-	-
Krediler	149.305	9.072	257.861	25.154
Faktoring Alacakları	51	13	17	39
Türev Finansal Varlıklar	7.037	54.451	104.733	34.979
Diğer	6.936	3.057	5.477	3.074
Toplam	352.259	68.053	429.139	79.701

HSBC Bank Anonim Şirketi

31 Aralık 2009 Tarihi İtibarıyla Konsolide Olmayan Finansal Tablolara İlişkin Açıklama ve Dipnotlar
(Para birimi: Bin Türk Lirası olarak ifade edilmiştir.)

II. Pasif kalemlere ilişkin açıklama ve dipnotlar**1. a) Mevduatın/ toplanan fonların vade yapısına ilişkin bilgiler:****Cari Dönem:**

	Vadesiz	7 Gün İhbarlı	1 Aya Kadar	1-3 Ay	3-6 Ay	6 Ay-1 Yıl	1 Yıl ve Üstü	Birikimli Mevduat	Toplam
Tasarruf Mevduatı	230.825	-	2.645.700	409.647	47.327	67.447	30	-	3.400.976
Döviz Tevdiat Hesabı	1.156.134	-	2.672.177	313.371	70.939	246.682	58	-	4.459.361
Yurtiçinde Yer. K.	1.005.850	-	2.400.488	262.683	61.089	196.738	58	-	3.926.906
Yurtdışında Yer.K	150.284	-	271.689	50.688	9.850	49.944	-	-	532.455
Resmi Kur. Mevduatı	64.339	-	455	-	-	-	-	-	64.794
Tic. Kur. Mevduatı	232.314	-	504.905	25.387	15.285	705	-	-	778.596
Diğ. Kur. Mevduatı	21.928	-	17.130	1.492	-	4.813	220	-	45.583
Kıymetli Maden DH	24.191	-	-	-	-	-	-	-	24.191
Bankalar Mevduatı	121.523	-	3.837	-	2.052	17.737	1.075	-	146.224
TC Merkez B.	-	-	-	-	-	-	-	-	-
Yurtiçi Bankalar	45.498	-	3.837	-	2.052	17.737	1.075	-	70.199
Yurtdışı Bankalar	76.025	-	-	-	-	-	-	-	76.025
Katılım Bankaları	-	-	-	-	-	-	-	-	-
Diğer	-	-	-	-	-	-	-	-	-
Toplam	1.851.254	-	5.844.204	749.897	135.603	337.384	1.383	-	8.919.725

Önceki Dönem:

	Vadesiz	7 Gün İhbarlı	1 Aya Kadar	1-3 Ay	3-6 Ay	6 Ay-1 Yıl	1 Yıl ve Üstü	Birikimli Mevduat	Toplam
Tasarruf Mevduatı	149.926	-	3.039.560	244.493	23.316	30.551	4.310	-	3.492.156
Döviz Tevdiat Hesabı	785.718	-	3.016.943	494.601	126.745	110.845	118	-	4.534.970
Yurtiçinde Yer. K.	683.682	-	2.612.787	433.657	79.965	78.512	-	-	3.888.603
Yurtdışında Yer. K.	102.036	-	404.156	60.944	46.780	32.333	118	-	646.367
Resmi Kur. Mevduatı	49.396	-	191	-	-	-	-	-	49.587
Tic. Kur. Mevduatı	245.045	-	664.640	3.887	122	117	-	-	913.811
Diğ. Kur. Mevduatı	21.448	-	5.443	134	20	51	-	-	27.096
Kıymetli Maden DH	35.531	-	-	-	-	-	-	-	35.531
Bankalar Mevduatı	44.556	-	4.942	7.098	31.741	36.358	5.578	-	130.273
TC Merkez B.	-	-	-	-	-	-	-	-	-
Yurtiçi Bankalar	15.872	-	4.942	7.098	31.741	36.358	5.578	-	101.589
Yurtdışı Bankalar	28.684	-	-	-	-	-	-	-	28.684
Katılım Bankaları	-	-	-	-	-	-	-	-	-
Diğer	-	-	-	-	-	-	-	-	-
Toplam	1.331.620	-	6.731.719	750.213	181.944	177.922	10.006	-	9.183.424

HSBC Bank Anonim Şirketi

31 Aralık 2009 Tarihi İtibarıyla Konsolide Olmayan Finansal Tablolara İlişkin Açıklama ve Dipnotlar
(Para birimi: Bin Türk Lirası olarak ifade edilmiştir.)

b) Tasarruf mevduatına/Tasarruf Mevduatı Sigorta Fonu kapsamında bulunan özel cari ve katılma hesaplarına ilişkin olarak aşağıdaki bilgiler:**1) Sigorta limitini aşan tutarlar:****Mevduat sigortası kapsamında bulunan ve mevduat sigortası limitini aşan tasarruf mevduatına ilişkin bilgiler:**

	Sigorta Kapsamında Bulunan		Sigorta Limitini Aşan	
	Cari Dönem	Önceki Dönem	Cari Dönem	Önceki Dönem
Tasarruf Mevduatı	1.614.935	1.834.899	1.648.586	1.500.655
Tasarruf Mevduatı Niteliğini Haiz DTH	928.335	932.500	2.163.286	1.945.788
Tasarruf Mevduatı Niteliğini Haiz Diğ DTH	4.577	1.278	18.975	23.411
Yurtdışı Şubelerde Bulunan Yabancı Mercilerin Sigortasına Tabi Hesaplar	159.680	199.072	167.999	226.106
Kıyı Bnk. Blg. Şubelerde Bulunan Yabancı Mercilerin Sigorta Tabi Hesaplar	-	-	-	-
Toplam	2.707.527	2.967.749	3.998.846	3.695.960

2) Banka'nın merkezi yurtdışında bulunmadığından Türkiye'de bulunan tasarruf mevduatı, başka bir ülkede sigorta kapsamında değildir.

3) Sigorta kapsamında bulunmayan tutarlar**Sigorta kapsamında bulunmayan gerçek kişilerin mevduatı:**

	Cari Dönem	Önceki Dönem
Yurtdışı Şubelerde Bulunan Mevduat ve Diğer Hesaplar	167.999	226.106
Hâkim Ortaklar ile Bunların Ana, Baba, Eş ve Velayet Altındaki Çocuklarına Ait Mevduat ile Diğer Hesaplar	-	-
Yönetim veya Müdürler Kurulu Başkan ve Üyeler, Genel Müdür ve Yardımcıları ile Bunların Ana, Baba, Eş ve Velayet Altındaki Çocuklarına Ait Mevduat ile Diğer Hesaplar	10.025	9.954
26/9/2004 Tarihli ve 5237 Sayılı TCK'nın 282 nci Maddesindeki Suçtan Kaynaklanan Mal Varlığı Değerleri Kapsamına Giren Mevduat ile Diğer Hesaplar	-	-
Türkiye'de Münhasıran Kıyı Bankacılığı Faaliyeti Göstermek Üzere Kurulan Mevduat Bankalarında Bulunan Mevduat	-	-

2. Alım satım amaçlı türev finansal borçlara ilişkin bilgiler:**Alım satım amaçlı türev finansal borçlara ilişkin negatif farklar tablosu**

	Cari Dönem		Önceki Dönem	
	TP	YP	TP	YP
Vadeli İşlemler	1.784	23.744	35.461	7.290
Swap İşlemleri	25.544	18.733	25.272	1.700
Futures İşlemleri	-	-	-	-
Opsiyonlar	-	15.257	-	25.026
Diğer	-	-	-	-
Toplam	27.328	57.734	60.733	34.016

HSBC Bank Anonim Şirketi

31 Aralık 2009 Tarihi İtibarıyla Konsolide Olmayan Finansal Tablolara İlişkin Açıklama ve Dipnotlar
(Para birimi: Bin Türk Lirası olarak ifade edilmiştir.)

3. Repo işlemlerinden sağlanan fonlara ilişkin bilgiler:

31 Aralık 2009 tarihi itibarıyla Banka'nın repo işlemlerinden sağlanan fonu bulunmamaktadır.

4. a) Bankalar ve diğer mali kuruluşlara ilişkin bilgiler:

	Cari Dönem		Önceki Dönem	
	TP	YP	TP	YP
T.C. Merkez Bankası Kredileri	-	-	-	-
Yurtiçi Banka ve Kuruluşlardan	3.435	651	22.348	2.282
Yurtdışı Banka, Kuruluş ve Fonlardan	1.059.596	429.852	1.387.494	958.902
Toplam	1.063.031	430.503	1.409.842	961.184

b) Alınan kredilerin vade ayırımına göre gösterilmesi:

	Cari Dönem		Önceki Dönem	
	TP	YP	TP	YP
Kısa Vadeli	20.640	80.918	27.071	396.701
Orta ve Uzun Vadeli	1.042.391	349.585	1.382.771	564.483
Toplam	1.063.031	430.503	1.409.842	961.184

c) Banka'nın yükümlülüklerinin yoğunlaştığı alanlara ilişkin ilave açıklamalar

Banka, fonlama kaynaklarını müşteri mevduatı ve yurtdışından kullanılan krediler ile çeşitlendirmektedir.

5. Diğer yabancı kaynaklara ilişkin açıklamalar

Banka'nın diğer yabancı kaynaklar kalemi bilanço toplamının %10'unu aşmamaktadır.

6. Kiralama işlemlerinden borçlara ilişkin bilgiler (net)

Banka'nın 1 TL tutarında kiralama işlemlerinden doğan borcu bulunmaktadır.

	Cari Dönem		Önceki Dönem	
	Brüt	Net	Brüt	Net
1 Yılda Az	1	1	62	62
1-4 Yıl Arası	-	-	-	-
4 Yılda Fazla	-	-	-	-
Toplam	1	1	62	62

Faaliyet kiralamasına ilişkin açıklamalar

Banka bazı şubeleri ve ATM makinaları için faaliyet kiralaması sözleşmeleri yapmaktadır. Kira sözleşmeleri yıllık bazda yapılmakta ve kira ödemesi yıllık peşin ödenerek "Diğer Aktifler" hesabında peşin ödenmiş giderlerde muhasebeleştirilmektedir. Banka'nın faaliyet kiralaması sözleşmelerinden doğan yükümlülüğü yoktur.

7. Riskten korunma amaçlı türev finansal yükümlülüklerle ilişkin bilgiler

31 Aralık 2009 tarihi itibarıyla Banka'nın riskten korunma amaçlı türev finansal aracı bulunmamaktadır.

a) Riskten korunma amaçlı türev finansal borçlara ilişkin negatif farklar tablosu:

Bulunmamaktadır.

HSBC Bank Anonim Şirketi

31 Aralık 2009 Tarihi İtibarıyla Konsolide Olmayan Finansal Tablolara İlişkin Açıklama ve Dipnotlar
(Para birimi: Bin Türk Lirası olarak ifade edilmiştir.)

8. Karşılıklara ilişkin açıklamalar**a) Genel karşılıklara ilişkin bilgiler**

	Cari Dönem	Önceki Dönem
Genel Karşılıklar	80.183	88.361
I. Grup Kredi ve Alacaklar İçin Ayrılanlar	52.511	57.852
II. Grup Kredi ve Alacaklar İçin Ayrılanlar	17.430	20.907
Gayrinakdi Krediler İçin Ayrılanlar	10.242	9.602
Diğer	-	-

b) Dövizde endeksli krediler ve finansal kiralama alacakları anapara kur azalış karşılıkları

Kullandırılan dövizde endeksli krediler için 31 Aralık 2009 tarihi itibarıyla 9.982 TL kur farkı karşılığı hesaplanmış ve ilgili kredi hesapları ile netleştirilmiştir.

c) Tazmin edilmemiş ve nakde dönüşmemiş gayrinakdi krediler özel karşılıkları

31 Aralık 2009 tarihi itibarıyla 3.132 TL tazmin edilmemiş ve nakde dönüşmemiş gayrinakdi krediler karşılığı bulunmaktadır.

	Cari Dönem	Önceki Dönem
Tahsil İmkamı Sınırlı Krediler ve Diğer Alacaklar	3.132	1.857
Tahsili Şüpheli Krediler ve Diğer Alacaklar	-	-
Zarar Niteliğindeki Kredi ve Diğer Alacaklar	-	-
Toplam	3.132	1.857

ç) Diğer karşılıklara ilişkin bilgiler**1) Muhtemel riskler için ayrılan serbest karşılıklara ilişkin bilgiler**

Banka'nın muhtemel riskler için ayrılan serbest karşılığı bulunmamaktadır.

2) Diğer karşılıkların, karşılıklar toplamının %10'unu aşması halinde aşımaya sebep olan alt hesapların isim ve tutarları

Kredi kartı birikmiş hediye puan karşılığı 21.089 TL, kullanılmamış izin karşılığı 8.000 TL, muhtelif kampanyalar için ayrılan karşılık 5.364 TL, tazmin edilmemiş ve nakde dönüşmemiş gayrinakdi krediler özel karşılıkları 3.132 TL ve 6.661 TL tutarında diğer karşılık "diğer karşılıklar" altında sınıflandırılmıştır.

9. Vergi borcuna ilişkin açıklamalar:**a) Cari vergi borcuna ilişkin açıklamalar**

Banka'nın kurumlar vergisi karşılığı Üçüncü Bölüm 16 numaralı dipnotta açıklandığı üzere hesaplanmıştır.

1) Ödenecek vergilere ilişkin bilgiler:

	Cari Dönem	Önceki Dönem
Ödenecek Kurumlar Vergisi	7.767	2.103
Menkul Sermaye İradı Vergisi	7.683	15.408
Gayrimenkul Sermaye İradı Vergisi	884	783
BSMV	9.229	14.487
Kambiyo Muameleleri Vergisi	16	34
Ödenecek Katma Değer Vergisi	448	2.746
Diğer	11.431	15.661
Toplam	37.458	51.222

HSBC Bank Anonim Şirketi

31 Aralık 2009 Tarihi İtibarıyla Konsolide Olmayan Finansal Tablolara İlişkin Açıklama ve Dipnotlar
(Para birimi: Bin Türk Lirası olarak ifade edilmiştir.)

2) Primlere ilişkin bilgiler:

	Cari Dönem	Önceki Dönem
Sosyal Sigorta Primleri-Personel	2.342	2.434
Sosyal Sigorta Primleri-İşveren	2.470	2.535
Banka Sosyal Yardım Sandığı Primleri-Personel	-	-
Banka Sosyal Yardım Sandığı Primleri-İşveren	-	-
Emekli Sandığı Aidatı ve Karşılıkları-Personel	-	-
Emekli Sandığı Aidatı ve Karşılıkları-İşveren	-	-
İşsizlik Sigortası-Personel	174	184
İşsizlik Sigortası-İşveren	341	354
Diğer	-	-
Toplam	5.327	5.507

b) Ertelenmiş vergi borcuna ilişkin açıklamalar

Banka'nın 31 Aralık 2009 tarihi itibarıyla net ertelenmiş vergi borcu bulunmamaktadır. Uygulanan muhasebe politikaları ve değerlendirme esasları ile vergi mevzuatı arasındaki zamanlama farkları üzerinden hesaplanan aktif ve pasiflerin net tutarları üzerinden hesaplanan ertelenmiş vergi tutarı, net ertelenmiş vergi varlığı olarak finansal tablolara yansıtılmıştır.

10. Satış amaçlı elde tutulan ve durdurulan faaliyetlere ilişkin duran varlık borçları hakkında bilgiler

Banka'nın satış amaçlı duran varlıklara ilişkin borcu bulunmamaktadır.

11. Banka'nın kullandığı sermaye benzeri kredilerin sayısı, vadesi, faiz oranı, kredinin temin edildiği kuruluş ve varsa, hisse senedine dönüştürme opsiyonuna ilişkin açıklamalar

31 Aralık 2009 tarihi itibarıyla Banka'nın kullandığı sermaye benzeri kredi bulunmamaktadır.

12. Özkaynaklara ilişkin bilgiler:**a) Ödenmiş sermayenin gösterimi**

	Cari Dönem	Önceki Dönem
Hisse Senedi Karşılığı	-	-
İmtiyazlı Hisse Senedi Karşılığı	652.290	652.290
Toplam	652.290	652.290

Yukarıda Banka'nın ödenmiş sermayesi nominal olarak gösterilmiştir. 31 Aralık 2009 tarihi itibarıyla ödenmiş sermayenin enflasyona göre düzeltilmesinden kaynaklanan 272.693 TL sermaye yedeği bulunmaktadır.

BDDK'nın 28 Nisan 2005 tarihinde yayımladığı genelge ile ödenmiş sermayenin enflasyona göre düzeltilmesinden kaynaklanan 272.693 TL sermaye yedeği "diğer sermaye yedekleri" yardımcı hesabına intikal ettirilmiştir.

HSBC Bank Anonim Şirketi

31 Aralık 2009 Tarihi İtibarıyla Konsolide Olmayan Finansal Tablolara İlişkin Açıklama ve Dipnotlar
(Para birimi: Bin Türk Lirası olarak ifade edilmiştir.)

b) Ödenmiş sermaye tutarı, bankada kayıtlı sermaye sisteminin uygulanıp uygulanmadığı hususunun açıklanması ve bu sistem uygulanıyor ise kayıtlı sermaye tavanı

Kayıtlı sermaye sistemi uygulanmamaktadır.

Sermaye Sistemi	Ödenmiş Sermaye	Tavan
Hisse Senedi Karşılığı	-	-
İmtiyazlı Hisse Senedi Karşılığı	652.290	652.290
Toplam	652.290	652.290

c) Cari dönem içinde yapılan sermaye artırımları ve kaynakları ile artırılan sermaye payına ilişkin diğer bilgiler

Banka cari dönem içinde sermaye artırımını yapmamıştır.

ç) Cari dönem içinde sermaye yedeklerinden sermayeye ilave edilen kısma ilişkin bilgiler

Cari dönem içinde sermaye yedeklerinden sermayeye ilave edilen kısım bulunmamaktadır.

d) Son mali yılın ve onu takip eden ara dönemin sonuna kadar olan sermaye taahhütleri bu taahhütlerin genel amacı ve bu taahhütler için gerekli tahmini kaynaklar

Banka'nın herhangi bir sermaye taahhüdü bulunmamaktadır.

e) Banka'nın gelirleri, kârlılığı ve likiditesine ilişkin geçmiş dönem göstergeleri ile bu göstergelerdeki belirsizlikler dikkate alınarak yapılacak öngörülerin, özkaynak üzerindeki tahmini etkileri

Banka'nın gelirleri, kârlılığı ve likiditesine ilişkin geçmiş dönem göstergeleri ile bu göstergeler ve değişen muhasebe standartları çerçevesinde yapılan değerlendirmelere istinaden Banka özkaynaklarını güçlendirme yönünde hareket etmektedir.

f) Sermayeyi temsil eden hisse senetlerine tanınan imtiyazlara ilişkin özet bilgiler

Yabancı ortağa ait hisseler "A" grubu olup İdare Meclisi Üyeleri'nin tamamı "A" grubu hisse senetleri sahiplerinin göstereceği adaylar arasından seçilir.

g) Menkul değerler değerlendirme farklarına ilişkin bilgiler

	Cari Dönem		Önceki Dönem	
	TP	YP	TP	YP
İştirakler, Bağlı Ortaklıklar ve Birlikte Kontrol Edilen Ortaklıklardan (İş Ortaklıklarından)	-	-	-	-
Değerleme Farkı	69.581	1.045	8.998	507
Kur Farkı	-	-	-	-
Toplam	69.581	1.045	8.998	507

ğ) Yeniden değerlendirme değer artış fonuna ilişkin bilgiler

31 Aralık 2009 tarihi itibarıyla Banka'nın yeniden değerlendirme değer artış fonu bulunmamaktadır.

h) Yasal yedeklere ilişkin bilgiler

	Cari Dönem	Önceki Dönem
I. Tertip Kanuni Yedek Akçe	92.069	79.585
II. Tertip Kanuni Yedek Akçe	44.631	39.657
Özel Kanunlar Gereği Ayrılan Yedek Akçeler	-	-
Toplam	136.700	119.242

HSBC Bank Anonim Şirketi

31 Aralık 2009 Tarihi İtibarıyla Konsolide Olmayan Finansal Tablolara İlişkin Açıklama ve Dipnotlar
(Para birimi: Bin Türk Lirası olarak ifade edilmiştir.)

i) Olağanüstü yedeklere ilişkin bilgiler

	Cari Dönem	Önceki Dönem
Genel Kurul Kararı Uyarınca Ayrılan Yedek Akçe	1.115.385	965.510
Dağıtılmamış Kârlar	-	-
Birikmiş Zararlar	-	-
Yabancı Para Sermaye Kur Farkı	-	-
Toplam	1.115.385	965.510

j) Azınlık haklarına ilişkin bilgiler

31 Aralık 2009 tarihi itibarıyla Banka'nın azınlık hakkı bulunmamaktadır.

k) Sermayede ve/veya oy hakkında %10 ve bunun üzerinde paya sahip kişi ve kuruluşlara ilişkin açıklamalar

Banka'nın sermayesinin tamamı merkezi İngiltere'de bulunan ve Birleşik Krallık yasalarına göre kurulmuş bir banka olan HSBC Bank Plc'ye aittir.

13. Faiz ve gider reeskontlarına ilişkin bilgiler

İlgili kalemlerin üzerine dağıtılmış şekilde bilançonun pasifinde yer alan faiz ve gider reeskontlarının detayı aşağıdaki tabloda sunulmuştur.

	Cari Dönem		Önceki Dönem	
	TP	YP	TP	YP
Mevduat	25.977	5.840	36.334	14.478
Tasarruf Mevduatı	22.813	-	31.851	-
Resmi Kuruluşlar Mevduatı	-	-	1	-
Ticari Kuruluşlar Mevduatı	2.161	-	1.686	-
Diğer Kuruluşlar Mevduatı	138	-	14	-
Bankalar Mevduatı	865	-	2.782	-
Döviz Tevdiat Hesabı	-	5.840	-	14.478
Kıymetli Maden Deposu	-	-	-	-
Para Piyasalarına Borçlar	-	-	-	-
İhraç Edilen Menkul Kıymetler	-	-	-	-
Alınan Krediler	131.041	290	295.137	7.689
Yurtiçi Banka ve Kuruluşlardan Alınan Krediler	97	3	1.104	42
Yurtdışı Banka ve Kuruluşlardan Alınan Krediler	130.944	287	294.033	7.647
Türev Finansal Borçlar	27.328	57.734	60.733	34.016
Diğer	22.115	43.683	29.141	32.374
Toplam	206.461	107.547	421.345	88.557

HSBC Bank Anonim Şirketi

31 Aralık 2009 Tarihi İtibarıyla Konsolide Olmayan Finansal Tablolara İlişkin Açıklama ve Dipnotlar
(Para birimi: Bin Türk Lirası olarak ifade edilmiştir.)

III. Nazım hesaplara ilişkin açıklama ve dipnotlar**1. Nazım hesaplarda yer alan yükümlülüklerle ilişkin açıklama****a) Gayri kabili rücu nitelikteki kredi taahhütlerinin türü ve miktarı**

Banka'nın 31 Aralık 2009 tarihi itibarıyla toplam 8.836.194 TL (31 Aralık 2008: 6.230.578 TL) tutarında gayrikabili rücu nitelikte taahhüdü bulunmaktadır.

b) Nazım hesap kalemlerinden kaynaklanan muhtemel zararlar bulunmamaktadır. Bilanço dışı yükümlülüklerden oluşan taahhütler "Bilanço Dışı Yükümlülükler Tablosu"nda gösterilmiştir.

1) Garantiler, banka aval ve kabulleri ve mali garanti yerine geçen teminatlar ve diğer akreditifler dahil gayrinakdi krediler

Banka'nın 31 Aralık 2009 tarihi itibarıyla toplam 596.866 TL tutarında teminat mektubu, 380.105 TL tutarında aval ve kabuller ve 312.210 TL tutarında akreditifler sebebiyle garanti ve kefaletleri bulunmaktadır. Ayrıca, 110.593 TL tutarında diğer garanti ve kefaletleri bulunmaktadır.

2) Kesin teminatlar, geçici teminatlar, kefaletler ve benzeri işlemler

Yukarıdaki 1.b (1) maddesinde açıklananlar dışında yoktur.

c) 1) Gayrinakdi kredilerin toplam tutarı

	Cari Dönem	Önceki Dönem
Nakit Kredi Teminine Yönelik Olarak Açılan Gayrinakdi Krediler	5.006	8.634
Bir Yıl veya Daha Az Süreli Asıl Vadeli	5.006	8.634
Bir Yıldan Daha Uzun Süreli Asıl Vadeli	-	-
Diğer Gayrinakdi Krediler	1.394.768	1.596.624
Toplam	1.399.774	1.605.258

2) Gayrinakdi krediler hesabı içinde sektör bazında risk yoğunlaşması hakkında bilgi:

	Cari Dönem				Önceki Dönem			
	TP	(%)	YP	(%)	TP	(%)	YP	(%)
Tarım	809	0,54	895	0,07	789	0,53	17.957	1,23
Çiftçilik ve Hayvancılık	522	0,35	633	0,05	494	0,33	17.957	1,23
Ormancılık	224	0,15	262	0,02	272	0,18	-	-
Balıkçılık	63	0,04	-	-	23	0,02	-	-
Sanayi	68.506	46,31	569.437	45,49	70.461	47,24	509.341	34,98
Madencilik ve Taşocakçılığı	1.953	1,32	82	0,01	1.265	0,85	5.223	0,36
İmalat Sanayi	65.192	44,07	556.319	44,44	66.552	44,62	494.807	33,98
Elektrik, Gaz, Su	1.361	0,92	13.036	1,04	2.644	1,77	9.311	0,64
İnşaat	6.891	4,66	68.733	5,49	6.090	4,08	78.062	5,36
Hizmetler	68.543	46,33	611.099	48,81	64.377	43,17	849.372	58,32
Toptan ve Perakende Ticaret	40.051	27,07	47.145	3,77	29.411	19,72	79.233	5,44
Otel ve Lokanta Hizmetleri	307	0,21	267	0,02	392	0,26	477	0,03
Ulaştırma ve Haberleşme	4.631	3,13	5.787	0,46	3.069	2,06	14.110	0,97
Mali Kuruluşlar	17.302	11,69	541.562	43,26	22.482	15,07	742.922	51,02
Gayrimenkul ve Kiralama	103	0,07	3	-	48	0,03	-	-
Serbest Meslek Hizmetleri	4.077	2,76	12.078	0,96	5.905	3,97	12.149	0,83
Eğitim Hizmetleri	144	0,10	114	0,01	122	0,08	-	-
Sağlık ve Sosyal Hizmetler	1.928	1,30	4.143	0,33	2.948	1,98	481	0,03
Diğer	3.195	2,16	1.666	0,14	7.422	4,98	1.387	0,11
Toplam	147.944	100,00	1.251.830	100,00	149.139	100,00	1.456.119	100,00

HSBC Bank Anonim Şirketi

31 Aralık 2009 Tarihi İtibarıyla Konsolide Olmayan Finansal Tablolara İlişkin Açıklama ve Dipnotlar
(Para birimi: Bin Türk Lirası olarak ifade edilmiştir.)

3) I ve II'nci grupta sınıflandırılan gayrinakdi kredilere ilişkin bilgiler :

	I.Grup-Standart Nitelikli Krediler ve Diğer Alacaklar		II. Grup-Yakın İzlemedeki Krediler ve Diğer Alacaklar	
	TP	YP	TP	YP
Gayrinakdi Krediler	144.413	1.241.862	3.531	9.968
Teminat Mektupları	144.120	448.640	3.531	575
Aval ve Kabul Kredileri	235	375.581	-	4.289
Akreditifler	58	310.340	-	1.812
Cirolar	-	-	-	-
Menkul Kıymet İhracında Satın Alma Garantilerimizden	-	-	-	-
Factoring Garantilerinden	-	-	-	-
Diğer Garanti ve Kefaletler	-	107.301	-	3.292

2. Türev işlemlere ilişkin açıklamalar

Banka, 31 Aralık 2009 tarihi itibarıyla toplam 2.842.334 TL tutarında vadeli döviz alım ve satım, 9.186.179 TL tutarında swap para alım satım, 2.993.778 TL tutarında para alım satım opsiyonu, 474.684 TL tutarında swap faiz alım satım işlemine girmiştir. Yabancı para pozisyon riski ve faiz riskini azaltmak amacıyla yapılan söz konusu işlemler alım satım amaçlı türev finansal araç olarak değerlendirilmekte ve Banka tarafından rayiç değerleri ile izlenmektedir.

3. Koşullu borçlar ve varlıklara ilişkin açıklamalar

Şarta bağlı varlık için şartın gerçekleşme olasılığı kesine yakınsa bu varlık muhasebeleştirilmekte, şartın gerçekleşme olasılığı fazla ise bu varlık dipnotlarda açıklanmaktadır. 31 Aralık 2009 tarihi itibarıyla açıklanması gereken şarta bağlı varlık bulunmamaktadır.

Şarta bağlı yükümlülük için şartın gerçekleşme olasılığı fazla ise ve güvenilir olarak ölçülebiliyorsa karşılık ayrılmakta, güvenilir olarak ölçülemiyorsa ya da şartın gerçekleşme olasılığı yoksa veya az ise bu yükümlülük dipnotlarda açıklanmaktadır.

Banka'nın bankacılık faaliyetleri kapsamında yapmış olduğu işlemler nedeniyle devam eden çeşitli davalara ilişkin şarta bağlı yükümlülükleri bulunmaktadır. 31 Aralık 2009 tarihi itibarıyla Banka aleyhine açılmış bu davaların toplamı 6.125 TL tutarındadır. Söz konusu davalardan aleyhte sonuçlanma olasılığı lehte sonuçlanma olasılığından yüksek olanlarla ilgili olarak 634 TL tutarında karşılık ayrılmıştır.

4. Başkaları nam ve hesabına verilen hizmetlere ilişkin açıklamalar

Banka, başkalarının nam ve hesabına menkul değer alım satım ve saklama hizmetleri vermektedir.

HSBC Bank Anonim Şirketi

31 Aralık 2009 Tarihi İtibarıyla Konsolide Olmayan Finansal Tablolara İlişkin Açıklama ve Dipnotlar
(Para birimi: Bin Türk Lirası olarak ifade edilmiştir.)

IV. Gelir tablosuna ilişkin açıklama ve dipnotlar**1. a) Kredilerden alınan faiz gelirlerine ilişkin bilgiler**

	Cari Dönem		Önceki Dönem	
	TP	YP	TP	YP
Kredilerden Alınan Faizler (*)	1.545.040	72.274	1.843.857	101.075
Kısa Vadeli Kredilerden	955.922	46.292	1.030.241	64.990
Orta ve Uzun Vadeli Kredilerden	566.563	25.952	794.241	36.085
Takipteki Alacaklardan Alınan Faizler	22.555	30	19.375	-
Kaynak Kul. Destekleme Fonundan Alınan Primler	-	-	-	-

(*) Nakdi kredilere ilişkin ücret ve komisyon gelirlerini de içermektedir.

b) Bankalardan alınan faiz gelirlerine ilişkin bilgiler

	Cari Dönem		Önceki Dönem	
	TP	YP	TP	YP
T.C. Merkez Bankasından	-	494	-	2.060
Yurtiçi Bankalardan	6.307	3.216	20.364	21.708
Yurtdışı Bankalardan	1.019	2.303	5.035	5.686
Yurtdışı Merkez ve Şubelerden	-	-	-	-
Toplam	7.326	6.013	25.399	29.454

c) Menkul değerlerden alınan faizlere ilişkin bilgiler

	Cari Dönem		Önceki Dönem	
	TP	YP	TP	YP
Alım Satım Amaçlı Finansal Varlıklardan	345	1.456	2.184	1.020
Gerçeğe Uygun Değer Farkı Kâr veya Zarara Yansıtılan Finansal Varlıklardan	-	-	-	-
Satılmaya Hazır Finansal Varlıklardan	144.735	3.482	58.692	6.806
Vadeye Kadar Elde Tutulacak Yatırımlar	-	-	-	-
Toplam	145.080	4.938	60.876	7.826

ç) İştirak ve bağlı ortaklıklardan alınan faiz gelirlerine ilişkin bilgiler

Bulunmamaktadır.

2. a) Kullanılan kredilere verilen faizlere ilişkin bilgiler

	Cari Dönem		Önceki Dönem	
	TP	YP	TP	YP
Bankalara	199.447	14.010	222.782	24.298
T.C. Merkez Bankasına	-	-	-	-
Yurtiçi Bankalara	1.469	68	3.887	95
Yurtdışı Bankalara	197.978	13.942	218.895	24.203
Yurtdışı Merkez ve Şubelere	-	-	-	-
Diğer Kuruluşlara	-	-	-	-
Toplam	199.447	14.010	222.782	24.298

HSBC Bank Anonim Şirketi

31 Aralık 2009 Tarihi İtibarıyla Konsolide Olmayan Finansal Tablolara İlişkin Açıklama ve Dipnotlar
(Para birimi: Bin Türk Lirası olarak ifade edilmiştir.)

b) İştirakler ve bağlı ortaklıklara verilen faiz giderlerine ilişkin bilgiler

	Cari Dönem	Önceki Dönem
İştirak ve Bağlı Ortaklıklara Verilen Faizler	1.465	3.156

c) İhraç edilen menkul kıymetlere verilen faizlere ilişkin bilgiler

Bulunmamaktadır.

ç) Mevduata ödenen faizin vade yapısına göre gösterimi

Hesap Adı	Vadeli Mevduat							Toplam
	Vadesiz Mevduat	1 Aya Kadar	3 Aya Kadar	6 Aya Kadar	1 Yıla Kadar	1 yıldan Uzun	Birikimli Mevduat	
Türk Parası								
Bankalar Mevduatı	-	4.775	3.581	4.775	10.744	-	-	23.875
Tasarruf Mevduatı	1	242.063	72.585	11.857	14.834	-	-	341.340
Resmi Mevduat	-	108	-	-	-	-	-	108
Ticari Mevduat	-	23.040	26.460	36	12	-	-	49.548
Diğer Mevduat	-	-	-	-	-	272	-	272
7 Gün İhbarlı Mevduat	-	-	-	-	-	-	-	-
Toplam	1	269.986	102.626	16.668	25.590	272	-	415.143
Yabancı Para								
Dth	1	43.733	12.484	4.838	9.164	-	-	70.220
Bankalar Mevduatı	-	118	-	-	-	-	-	118
7 Gün İhbarlı Mevduat	-	-	-	-	-	-	-	-
Kıymetli Maden D. Hs.	-	-	-	-	-	-	-	-
Toplam	1	43.851	12.484	4.838	9.164	-	-	70.338
Genel Toplam	2	313.837	115.110	21.506	34.754	272	-	485.481

d) Repo işlemlerine verilen faiz tutarı

31 Aralık 2009 tarihinde sona eren hesap döneminde repo işlemlerine verilen faiz tutarı 1.329 TL'dir.

e) Finansal kiralama giderlerine ilişkin bilgiler

	Cari Dönem	Önceki Dönem
Finansal Kiralama Giderleri	-	56

f) Faktoring işlemlerinde borçlara verilen faizlere ilişkin bilgi

Bulunmamaktadır.

3. Temettü gelirlerine ilişkin açıklamalar

	Cari Dönem	Önceki Dönem
Alım Satım Amaçlı Finansal Varlıklardan	-	-
Gerçeğe Uygun Değer Farkı Kâr veya Zarara Yansıtılan FV	-	-
Satılmaya Hazır Finansal Varlıklardan	-	1.054
Diğer	17.468	24.045
Toplam	17.468	25.099

17.468 TL tutarındaki temettü geliri, HSBC Yatırım'ın kâr dağıtımından Banka'nın payına isabet eden tutardır.

HSBC Bank Anonim Şirketi

31 Aralık 2009 Tarihi İtibarıyla Konsolide Olmayan Finansal Tablolara İlişkin Açıklama ve Dipnotlar
(Para birimi: Bin Türk Lirası olarak ifade edilmiştir.)

4. a) Ticari kâr/zarara ilişkin açıklamalar (Net)

	Cari Dönem	Önceki Dönem
Kâr	13.119.447	18.553.860
Sermaye Piyasası İşlemleri Kârı	150.749	109.573
Türev Finansal İşlemlerden	72.134	142.593
Kambiyo İşlemlerinden Kâr	12.896.564	18.301.694
Zarar (-)	13.086.429	18.641.142
Sermaye Piyasası İşlemleri Zararı	14.528	20.340
Türev Finansal İşlemlerden	184.408	209.494
Kambiyo İşlemlerinden Zarar	12.887.493	18.411.308

b) Türev Finansal İşlemlerden Kâr/Zarar işlemlerine ilişkin bilgiler

	Cari Dönem	Önceki Dönem
Kur değişimlerinden kaynaklanan kâr/zarar etkisi	(111.829)	(66.178)
Faiz değişimlerinden kaynaklanan kâr/zarar etkisi	(445)	(723)
Toplam	(112.274)	(66.901)

5. Diğer faaliyet gelirlerine ilişkin açıklamalar

Diğer faaliyet gelirleri; 19.101 TL geçmiş yıllara ait karşılık iptalleri, 4.277 TL tutarında haberleşme gelirleri karşılığı, 9.713 TL tutarında aktiflerin satışından elde edilen gelirler, 27.305 TL bankacılık işlemlerinden alınan ücretler ve 7.464 TL tutarında diğer gelirlerden oluşmaktadır.

6. Bankaların kredi ve diğer alacaklarına ilişkin değer düşüş karşılıkları

	Cari Dönem	Önceki Dönem
Kredi ve Diğer Alacaklara İlişkin Özel Karşılıklar	474.147	238.121
III. Grup Kredi ve Alacaklardan	10.461	48.006
IV. Grup Kredi ve Alacaklardan	169.476	57.124
V. Grup Kredi ve Alacaklardan	294.210	132.991
Genel Karşılık Giderleri	-	14.562
Muhtemel Riskler İçin Ayrılan Serbest Karşılık Giderleri	-	-
Menkul Değerler Değer Düşme Giderleri	1.117	1.127
Gerçeğe Uygun Değer Farkı Kâr veya Zarara Yansıtılan Menkul Değerler	1.117	1.127
Satılmaya Hazır Menkul Değerler	-	-
İştirakler, Bağlı Ortaklıklar ve VKET Men. Değ. Değer Düşüş Giderleri	-	-
İştirakler	-	-
Bağlı Ortaklıklar	-	-
Birlikte Kontrol Edilen Ortaklıklar (İş Ortaklıkları)	-	-
Vadeye Kadar Elde Tutulacak Menkul Değerler	-	-
Diğer	161	26.649
Toplam	475.425	280.459

HSBC Bank Anonim Şirketi

31 Aralık 2009 Tarihi İtibarıyla Konsolide Olmayan Finansal Tablolara İlişkin Açıklama ve Dipnotlar
(Para birimi: Bin Türk Lirası olarak ifade edilmiştir.)

7. Diğer faaliyet giderlerine ilişkin bilgiler:

	Cari Dönem	Önceki Dönem
Personel Giderleri	393.240	402.967
Kıdem Tazminatı Karşılığı	5.631	3.455
Banka Sosyal Yardım Sandığı Varlık Açıkları Karşılığı	-	-
Maddi Duran Varlık Değer Düşüş Giderleri (*)	164	514
Maddi Duran Varlık Amortisman Giderleri (*)	71.722	28.934
Maddi Olmayan Duran Varlık Değer Düşüş Giderleri	-	-
Şerefiye Değer Düşüş Gideri	-	-
Maddi Olmayan Duran Varlık Amortisman Giderleri	9.985	39.693
Özkaynak Yöntemi Uygulanan Ortaklık Payları Değer Düşüş Gideri	-	-
Elden Çıkarılacak Kıymetler Değer Düşüş Giderleri	-	-
Elden Çıkarılacak Kıymetler Amortisman Giderleri	-	53
Satış Amaçlı Elde Tutulan ve Durdurulan Faaliyetlere İlişkin Duran Varlıklar Değer Düşüş Giderleri	-	-
Diğer İşletme Giderleri	328.394	372.236
Faaliyet Kiralama Giderleri	105.042	84.744
Bakım ve Onarım Giderleri	16.414	13.857
Reklam ve İlan Giderleri	33.036	59.468
Diğer Giderler	173.902	214.167
Aktiflerin Satışından Doğan Zararlar	476	716
Diğer	87.136	72.944
Toplam	896.748	921.512

(*) 31 Aralık 2008 tarihi itibarıyla maddi olmayan duran varlıklar içerisinde sınıflanan özel maliyetler, 31 Aralık 2009 tarihi itibarıyla maddi duran varlıklar içerisinde sınıflanmıştır.

8. Sürdürülen faaliyetler ile durdurulan faaliyetler vergi öncesi kâr/zararına ilişkin açıklama

31 Aralık 2009 tarihinde sona eren yıla ait Banka'nın faaliyet gelirleri 1.673.565 TL'dir. Banka'nın kredi ve diğer alacaklar karşılığı tutarı 475.425 TL, diğer faaliyet giderleri 896.748 TL, vergi öncesi kârı ise 301.392 TL'dir.

9. Sürdürülen faaliyetler ile durdurulan faaliyetler vergi karşılığına ilişkin açıklama

Banka'nın 31 Aralık 2009 tarihinde sona eren yıla ait kurumlar vergisi karşılığı gideri 76.483 TL ve ertelenmiş vergi geliri 21.414 TL'dir.

Banka'nın cari dönemde finansal tablolarına yansıtılan 21.414 TL ertelenmiş vergi gelirinin tamamı uygulanan muhasebe politikaları ve değerlendirme esasları ile vergi mevzuatı arasındaki zamanlama farkları üzerinden hesaplanan geçici farklardan oluşmaktadır.

10. Sürdürülen faaliyetler ile durdurulan faaliyetler vergi sonrası faaliyet kâr/zararına ilişkin açıklama

Vergi sonrası faaliyet kâr zararına ilişkin açıklanacak husus bulunmamaktadır.

11. Net dönem kâr/zararına ilişkin açıklama

a) Olağan bankacılık işlemlerinden kaynaklanan gelir ve gider kalemlerinin niteliği boyutu ve tekrarlanma oranının açıklanması bankanın dönem içindeki performansının anlaşılması için gerekli ise bu kalemlerin niteliği ve tutarı

31 Aralık 2009 tarihinde sona eren yıla ait gelir kalemleri içerisinde net faiz geliri 1.199.246 TL, net ücret ve komisyon gelirleri ise 355.973 TL ile önemli bir yer tutmaktadır. Nakdi kredilerden alınan ücret ve komisyon gelirleri net faiz geliri içerisinde gösterilmektedir.

HSBC Bank Anonim Şirketi

31 Aralık 2009 Tarihi İtibarıyla Konsolide Olmayan Finansal Tablolara İlişkin Açıklama ve Dipnotlar
(Para birimi: Bin Türk Lirası olarak ifade edilmiştir.)

Faiz gelirlerinin içerisindeki dağılım gözönünde bulundurulduğunda Banka'nın faiz gelirinin en önemli kaynakları kredilerden, menkul değerlerden ve bankalararası para piyasasından alınan faizlerdir. Faiz giderlerinin ise en büyük bölümünü mevduata ödenen faizler ve kullanılan kredilere verilen faizler oluşturmaktadır. Komisyon gelirlerinin en önemli kısmını ise kredi kartı işlemlerinden alınan komisyonlar oluşturmaktadır.

b) Banka tarafından finansal tablo kalemlerine ilişkin olarak yapılan tahminlerdeki herhangi bir değişikliğin kâr/zarara önemli bir etkisi bulunmamaktadır.

Cari dönemde önemli etkide bulunan veya takip eden dönemlerde önemli etkide bulunacağı beklenen muhasebe tahminlerinde yapılan herhangi bir değişiklik bulunmamaktadır.

12. Gelir tablosunda yer alan diğer kalemlerin, gelir tablosu toplamının %10'unu aşması halinde bu kalemlerin en az %20'sini oluşturan alt hesaplar

31 Aralık 2009 tarihinde sona eren yıla ait gelir tablosunda ve ilgili dipnotlarda yer alan diğer kalemler, gelir tablosu toplamının %10'unu aşmamaktadır.

HSBC Bank Anonim Şirketi

31 Aralık 2009 Tarihi İtibarıyla Konsolide Olmayan Finansal Tablolara İlişkin Açıklama ve Dipnotlar
(Para birimi: Bin Türk Lirası olarak ifade edilmiştir.)

V. Özkaynak değişim tablosuna ilişkin açıklama ve dipnotlar**1. Cari dönemde finansal araçların muhasebeleştirilmesi standardının uygulanması sebebiyle yapılan düzeltmelere ilişkin bilgiler****a) Satılmaya hazır yatırımların yeniden değerlendirilmesinden sonra meydana gelen artış**

31 Aralık 2009 tarihi itibarıyla 70.626 TL tutarında “menkul değerler artış fonu” bulunmaktadır. Söz konusu tutar, satılmaya hazır finansal varlıklardan borçlanma senetlerinin etkin faiz oranı yöntemi kullanılarak hesaplanan faiz gelirleri ile gerçeğe uygun değer farkı ile hisse senetlerinin maliyetleri ile gerçeğe uygun değer farkları ve söz konusu işlemlerin kâr zarar ile ilişkilendirilmeyen ertelenmiş vergi etkilerinden oluşmaktadır.

31 Aralık 2009 tarihi itibarıyla, cari dönem ve ertelenmiş vergi gideri etkisi net edildikten sonra satılmaya hazır yatırımların makul değerleri ile yeniden ölçülmesinden kaynaklanan 61.121 TL tutarındaki artış, özkaynak değişim tablosunda menkul değerler değer artış fonu hesabında cari dönem hareketi olarak gösterilmiştir.

b) Nakit akış riskinden korunma kalemlerinde meydana gelen artışlara ilişkin bilgiler

Nakit akış riskinden korunma amaçlı yapılan herhangi bir işlem bulunmadığı için, dönem başı ve dönem sonu mutabakatı yapılmamıştır.

Nakit akış riskinden korunma amaçlı yapılan herhangi bir işlem bulunmadığı için, nakit akış riskinden korunmalarda, riskten korunma aracı olarak belirlenmiş bir türev ve türev olmayan finansal varlık ve yükümlülüğe ait kazanç ya da kayıp, özkaynaklara kaydedilmemiştir.

Banka'nın cari dönemde kur farklarının muhasebeleştirilmesi ile ilgili yaptığı herhangi bir değişiklik olmadığı için dönem başı ve dönem sonundaki tutarlarına ilişkin mutabakat yapılmamıştır.

2. Cari dönemde finansal araçların muhasebeleştirilmesi standardının uygulanması sebebiyle yapılan düzeltmelere ilişkin bilgiler**a) Satılmaya hazır yatırımlara ilişkin bilgiler**

31 Aralık 2009 tarihinde sona eren hesap döneminde, satılmaya hazır yatırımların rayiç değerle yeniden ölçülmesinden kaynaklanan 12.978 TL tutarındaki kazanç ilgili satılmaya hazır yatırımın satılması nedeniyle özkaynaktan net kâr/zarar hesabına aktarılmıştır.

b) Nakit akış riskinden korunma amaçlı yapılan işlemler

Bulunmamaktadır.

3. Kâr dağıtımına ilişkin açıklamalar

31 Mart 2009 tarihinde yapılan olağan genel kurulda alınan karar uyarınca Banka'nın 31 Aralık 2008 finansal tablolarında yer alan vergi sonrası net 249.686 TL tutarındaki dönem kârından brüt 82.353 TL, net 70.000 TL tutarındaki kısmı 25 Haziran 2009 tarihinde ortaklara dağıtılmıştır.

	Cari Dönem	Önceki Dönem
Dağıtılmayan Kârlardan Yedeklere Aktarılan Tutar	17.458	18.215

4. Hisse senedi ihracına ilişkin bilgiler

Banka tarafından cari dönemde yapılan hisse senedi ihracı bulunmamaktadır.

5. Önceki dönem ile ilgili düzeltmelerin açılış bilançosuna etkileri

Bulunmamaktadır.

6. Geçmiş dönem zararlarının mahsup edilmesi

Bulunmamaktadır.

HSBC Bank Anonim Şirketi

31 Aralık 2009 Tarihi İtibarıyla Konsolide Olmayan Finansal Tablolara İlişkin Açıklama ve Dipnotlar
(Para birimi: Bin Türk Lirası olarak ifade edilmiştir.)

VI. Nakit akış tablosuna ilişkin açıklama ve dipnotlar**1. Nakit akış tablosunda yer alan diğer kalemleri ve döviz kurundaki değişimin nakit ve nakde eşdeğer varlıklar üzerindeki etkisi kalemine ilişkin açıklamalar**

Faaliyet kârına ilişkin 1.109.019 TL gelir, 1.860.202 TL alınan faizlerden, 901.183 TL verilen faizlerden, 420.657 TL personel giderlerinden ve 570.657 TL net diğer faiz dışı gelirden oluşmaktadır.

Diğer borçlardaki 193.137 TL net artış muhtelif borçlardaki, diğer yabancı kaynaklardaki ve ödenecek vergi, resim, harç ve primlerdeki değişimlerden oluşmaktadır.

2. İştirak, bağlı ortaklık ve diğer yatırımların elde edilmesinden kaynaklanan nakit akışına ilişkin bilgiler

Bulunmamaktadır.

3. İştirak, bağlı ortaklık ve diğer işletmelerin elden çıkarılmasına ilişkin bilgiler

Bulunmamaktadır.

4. Nakit ve nakde eş değer varlıklara ilişkin bilgiler**a) Dönem başındaki nakit ve nakde eşdeğer varlıklara ilişkin bilgiler**

	Cari Dönem	Önceki Dönem
Nakit	391.270	212.336
Bankalararası Para Piyasasından Alacaklar	-	145.000
Menkul Değerler (Net)	-	-
Zorunlu Karşılık Ortalama Hesap	957.789	915.170
Bankalar ve Diğer Mali Kuruluşlar	1.450.093	889.880
Nakde Eşdeğer Varlıklar	2.799.152	2.162.386

b) Dönem sonundaki nakit ve nakde eşdeğer varlıklara ilişkin bilgiler

	Cari Dönem	Önceki Dönem
Nakit	357.204	391.270
Bankalararası Para Piyasasından Alacaklar	748.770	-
Menkul Değerler (Net)	-	-
Zorunlu Karşılık Ortalama Hesap	275.966	957.789
Bankalar ve Diğer Mali Kuruluşlar	723.656	1.450.093
Nakde Eşdeğer Varlıklar	2.105.596	2.799.152

Nakit ve nakde eşdeğer varlıkların birikmiş faiz ve gelirleri nakit akış tablosunda dikkate alınmamaktadır. Menkul değerler, elde edilme tarihleri itibarıyla üç aydan kısa süre içerisinde itfa olacak kıymetleri içermektedir.

Bankalar bakiyesi, bankalar ve diğer mali kuruluşlar ile TCMB serbest hesaplarını içeren nakde eş değer varlıklardan oluşmaktadır.

5. İlave bilgiler

Bulunmamaktadır.

HSBC Bank Anonim Şirketi

31 Aralık 2009 Tarihi İtibarıyla Konsolide Olmayan Finansal Tablolara İlişkin Açıklama ve Dipnotlar
(Para birimi: Bin Türk Lirası olarak ifade edilmiştir.)

VII. Banka'nın dahil olduğu risk grubu ile ilgili açıklama ve dipnotlar

Banka'nın dahil olduğu risk grubuna ilişkin işlemlerin hacmi, dönem sonunda sonuçlanmamış kredi ve mevduat işlemleri ile döneme ilişkin gelir ve giderler

Cari dönem

Bankanın Dahil Olduğu Risk Grubu	İştirak ve Bağlı Ortaklıklar		Bankanın Doğrudan ve Dolaylı Ortakları		Risk Grubuna Dahil Olan Diğer Gerçek ve Tüzel Kişiler	
	Nakdi	G.Nakdi	Nakdi	G.Nakdi	Nakdi	G.Nakdi
Krediler ve Diğer Alacaklar	-	-	-	-	-	-
Dönem Başı Bakiyesi	-	244	961.551	512.556	-	-
Dönem Sonu Bakiyesi	-	260	867.356	437.957	30	60
Alınan Faiz ve Komisyon Gelirleri	-	3	38.938	476	-	-

Önceki dönem

Bankanın Dahil Olduğu Risk Grubu	İştirak ve Bağlı Ortaklıklar		Bankanın Doğrudan ve Dolaylı Ortakları		Risk Grubuna Dahil Olan Diğer Gerçek ve Tüzel Kişiler	
	Nakdi	G.Nakdi	Nakdi	G.Nakdi	Nakdi	G.Nakdi
Krediler ve Diğer Alacaklar	-	-	-	-	-	-
Dönem Başı Bakiyesi	-	4	511.802	230.613	-	-
Dönem Sonu Bakiyesi	-	244	961.551	512.556	-	-
Alınan Faiz ve Komisyon Gelirleri	-	3	47.769	-	-	-

b) Banka'nın dahil olduğu risk grubuna ait mevduata ilişkin bilgiler

Bankanın Dahil Olduğu Risk Grubu	İştirak ve Bağlı Ortaklıklar		Bankanın Doğrudan ve Dolaylı Ortakları		Risk Grubuna Dahil Olan Diğer Gerçek ve Tüzel Kişiler	
	Cari Dönem	Önceki Dönem	Cari Dönem	Önceki Dönem	Cari Dönem	Önceki Dönem
Mevduat						
Dönem Başı	25.235	30.966	13.807	5.717	7.443	3.728
Dönem Sonu	20.519	25.235	10.124	13.807	4.510	7.443
Mevduat Faiz Gideri	1.465	3.156	-	-	132	456

c) Banka'nın dahil olduğu risk grubu ile yaptığı vadeli işlemler ile opsiyon sözleşmeleri ile benzeri diğer sözleşmelere ilişkin bilgiler

Bankanın Dahil Olduğu Risk Grubu	İştirak ve Bağlı Ortaklıklar		Bankanın Doğrudan ve Dolaylı Ortakları		Risk Grubuna Dahil Olan Diğer Gerçek ve Tüzel Kişiler	
	Cari Dönem	Önceki Dönem	Cari Dönem	Önceki Dönem	Cari Dönem	Önceki Dönem
Gerçeğe Uygun Değer Farkı Kâr veya Zarara Yansıtılan İşlemler						
Dönem Başı	-	-	4.185.120	3.599.293	-	-
Dönem Sonu	-	-	11.247.394	4.185.120	-	-
Toplam Kâr / Zarar	-	-	(130.752)	85.024	-	-
Riskten Korunma Amaçlı İşlemler						
Dönem Başı	-	-	-	-	-	-
Dönem Sonu	-	-	-	-	-	-
Toplam Kâr / Zarar	-	-	-	-	-	-

HSBC Bank Anonim Şirketi

31 Aralık 2009 Tarihi İtibarıyla Konsolide Olmayan Finansal Tablolara İlişkin Açıklama ve Dipnotlar
(Para birimi: Bin Türk Lirası olarak ifade edilmiştir.)

VIII. Banka'nın yurtiçi, yurtdışı, kıyı bankacılığı bölgelerindeki şubeleri ile yurtdışı temsilciliklerine ilişkin bilgiler**Banka'nın yurtiçi ve yurtdışı şube ve temsilciliklerine ilişkin olarak bilgiler**

	Sayı	Çalışan Sayısı			
Yurtiçi şube	332	6.368			
			Bulunduğu Ülke		
Yurtdışı temsilcilikler			1-		
			2-		
			3-		
				Aktif Toplamı	Yasal Sermaye
Yurtdışı şube	1	16	1- Girne	509.397	
	1	11	2- Gazi Mağusa	55.091	
	2	35	3- Lefkoşa	171.063	
Kıyı Bnk. Blg. Şubeler			1-		
			2-		
			3-		

IX. Bilanço sonrası hususlara ilişkin açıklama ve dipnotlar**1. Bilanço sonrası hususlar ile ilgili henüz sonuçlandırılmamış işlemler ve bunların finansal tablolara etkisi**

Amme Alacaklarının Tahsil Usulü Hakkında Kanun ile Bazı Kanunlarda Değişiklik Yapılmasına Dair Kanun" TBMM'de 28 Ocak 2010 tarihinde kabul edilmiş ve 5 Şubat 2010 tarihli Resmi Gazete'de yayımlanarak yürürlüğe girmiştir. Buna göre, Türkiye'de kurulan bankalar ile yabancı bankalarca Türkiye'de açılan merkez şubelere ilişkin izin belgeleri her yıl için 200.000 TL; serbest bölgelerde faaliyet göstermek üzere kurulan bankalar ve açılan yabancı banka şubelerine ilişkin belgeler her banka, her şube ve her yıl için 200.000 TL ve bütün bankaların, serbest bölgelerdekiler de dahil olmak üzere açılan şubeleri (yabancı bankalarca serbest bölgelerde açılan şubeler hariç) için düzenlenen belgeler her şube ve her yıl için bir önceki takvim yılı başındaki nüfusa göre; nüfusu 5.000'e kadar olan belediyelerde 12.000 TL, nüfusu 5.000 ile 25.000 arasında olan belediyelerde 36.000 TL ve nüfusu 25.000'den fazla olan belediyeler ile serbest bölge sınırları içinde 48.000 TL olarak belirlenmiştir.

2. Kurlarda bilanço tarihinden sonra ortaya çıkan ve açıklanmaması finansal tablo kullanıcılarının finansal tablolar üzerinde değerlendirme yapmasını ve karar vermesini etkileyecek önemlilikteki değişikliklerin yabancı para işlemler ile ilgili kalemlere ve finansal tablolara olan etkisi ile ana ortaklık bankanın yurtdışındaki faaliyetlerine etkisi

Kurlarda bilanço tarihinden sonra ortaya çıkan ve açıklanması gereken önemli bir değişiklik yoktur.

HSBC Bank Anonim Şirketi

31 Aralık 2009 Tarihi İtibarıyla Konsolide Olmayan Finansal Tablolara İlişkin Açıklama ve Dipnotlar
(Para birimi: Bin Türk Lirası olarak ifade edilmiştir.)

ALTINCI BÖLÜM

Diğer Açıklama ve Dipnotlar

Yoktur.

HSBC Bank Anonim Şirketi

31 Aralık 2009 Tarihi İtibarıyla Konsolide Olmayan Finansal Tablolara İlişkin Açıklama ve Dipnotlar
(Para birimi: Bin Türk Lirası olarak ifade edilmiştir.)

YEDİNCİ BÖLÜM

I. Bağımsız Denetim Raporu

II. Bağımsız denetim raporuna ilişkin olarak açıklanması gereken hususlar

31 Aralık 2009 tarihi itibarıyla ve aynı tarihte sona eren hesap dönemine ait düzenlenen konsolide olmayan finansal tablolar Akis Bağımsız Denetim ve Serbest Muhasebeci Mali Müşavirlik A.Ş. tarafından bağımsız denetime tabi tutulmuş olup, 26 Şubat 2010 tarihli bağımsız denetim raporu konsolide olmayan finansal tabloların önünde sunulmuştur.

III. Bağımsız denetçi tarafından hazırlanan açıklama ve dipnotlar

Bulunmamaktadır.