

**HSBC Bank
Anonim Őirketi**

30 Haziran 2009 Tarihinde Sona Eren
Ara Hesap D6nemine Ait
Konsolide Olmayan Finansal Tablolar ve
Bağımsız Sınırlı Denetim Raporu

Akis Bağımsız Denetim ve Serbest Muhasebeci
Mali Műşavirlik Anonim Őirketi
21 Temmuz 2009
Bu rapor 65 sayfadır.



**Akis Bağımsız Denetim ve Serbest
Muhasebeci Mali Müşavirlik A.Ş.**

Yapı Kredi Plaza C Blok Kat 17
Büyükdere Caddesi
Levent 34330 İstanbul

Telephone +90 (212) 317 74 00
Fax +90 (212) 317 73 00
Internet www.kpmg.com.tr

SINIRLI BAĞIMSIZ DENETİM RAPORU

HSBC Bank Anonim Şirketi Yönetim Kurulu'na:

HSBC Bank Anonim Şirketi'nin ("Banka") 30 Haziran 2009 tarihi itibarıyla hazırlanan konsolide olmayan bilançosu ile aynı tarihte sona eren ara hesap dönemine ait konsolide olmayan gelir tablosu, nakit akış tablosu, özkaynak değişim tablosu ve önemli muhasebe politikaları ile diğer açıklayıcı notlarının bir özetini sınırlı denetime tabi tutmuş bulunuyoruz. Rapor konusu finansal tablolar Banka yönetiminin sorumluluğundadır. Bağımsız denetimi yapan kuruluş olarak üzerimize düşen sorumluluk, gerçekleştirilen sınırlı denetime dayanarak bu finansal tablolar üzerine rapor sunmaktır.

Sınırlı denetim, 5411 sayılı Bankacılık Kanunu uyarınca yürürlüğe konulan hesap ve kayıt düzeni ile muhasebe ve bağımsız denetim ilkelerine ilişkin düzenlemelere uygun olarak gerçekleştirilmiştir. Bu düzenlemeler, sınırlı denetimin finansal tablolarda önemli bir yanlışlığın bulunup bulunmadığına dair sınırlı bir güvence verecek şekilde planlanmasını ve yapılmasını öngörür. Sınırlı denetim, temel olarak finansal tabloların analitik yöntemler uygulanarak incelenmesi, doğruluğunun sorgulanması ve denetlenenin yönetimi ile görüşmeler yapılarak bilgi toplanması ile sınırlı olduğundan, tam kapsamlı denetime kıyasla daha az güvence sağlar. Tam kapsamlı bir denetim çalışması yürütülmemesi nedeniyle bir denetim görüşü bildirilmemektedir.

Gerçekleştirmiş olduğumuz sınırlı denetim sonucunda, ilişikteki finansal tabloların, HSBC Bank A.Ş.'nin 30 Haziran 2009 tarihi itibarıyla mali durumunu ve aynı tarihte sona eren ara hesap dönemine ait faaliyet sonuçlarını ve nakit akımlarını 5411 sayılı Bankacılık Kanununun 37 nci maddesi gereğince yürürlükte bulunan düzenlemelerde belirlenen muhasebe ilke ve standartlarına ve Bankacılık Düzenleme ve Denetleme Kurulu tarafından muhasebe ve finansal raporlama esaslarına ilişkin yayımlanan diğer yönetmelik, açıklama ve genelgelere uygun olarak doğru bir biçimde yansıtmadığına dair önemli herhangi bir hususa rastlanmamıştır.

İstanbul,
21 Temmuz 2009

Akis Bağımsız Denetim ve Serbest
Muhasebeci Mali Müşavirlik Anonim Şirketi

Özkan Genç
Sorumlu Ortak, Başdenetçi


**HSBC BANK A.Ş.'NİN 30/06/2009 TARİHİ İTİBARIYLA HAZIRLANAN
KONSOLİDE OLMAYAN FİNANSAL RAPORU**

Bankanın yönetim merkezinin adresi : Esentepe Mahallesi Büyükdere Caddesi No:128 Şişli
34394, İSTANBUL
Telefon numarası : (0212) 376 40 00
Fax numarası : (0212) 366 33 83
Elektronik site adresi : www.hsbc.com.tr
İrtibat için elektronik posta adresi : muhaberat@hsbc.com.tr


Bankacılık Düzenleme ve Denetleme Kurumu tarafından düzenlenen Bankalarca Kamuya Açıklanacak Finansal Tablolar ile Bunlara İlişkin Açıklama ve Dipnotlar Hakkında Tebliğe göre hazırlanan ara dönem konsolide olmayan finansal raporu aşağıda yer alan bölümlerden oluşmaktadır.

- BANKA HAKKINDA GENEL BİLGİLER
- BANKANIN KONSOLİDE OLMAYAN FİNANSAL TABLOLARI
- İLGİLİ DÖNEMDE UYGULANAN MUHASEBE POLİTİKALARINA İLİŞKİN AÇIKLAMALAR
- BANKANIN MALİ BÜNYESİNE İLİŞKİN BİLGİLER
- KONSOLİDE OLMAYAN FİNANSAL TABLOLARA İLİŞKİN AÇIKLAMA VE DİPNOTLAR
- DİĞER AÇIKLAMA VE DİPNOTLAR
- SINIRLI DENETİM RAPORU

Bu raporda yer alan konsolide olmayan finansal tablolar ile bunlara ilişkin açıklama ve dipnotlar Bankaların Muhasebe Uygulamalarına ve Belgelerin Saklanması İlişkin Usul ve Esaslar Hakkında Yönetmelik, Türkiye Muhasebe Standartları, Türkiye Finansal Raporlama Standartları, bunlara ilişkin ek ve yorumlar ile Bankamız kayıtlarına uygun olarak, aksi belirtilmediği müddetçe **bin Türk Lirası** cinsinden hazırlanmış olup, sınırlı denetime tabi tutulmuş ve ilişikte sunulmuştur.



Alexander Charles Hungate
Yönetim Kurulu
Başkanı




Piraye Antika
Genel Müdür




Neslihan Erkazancı
Genel Müdür
Yardımcısı



Burçin Ozan
Grup Başkanı



Marcus John Hurry
Denetim Komitesi
Üyesi



Alan McAlpine Keir
Denetim Komitesi
Üyesi

Bu finansal rapor ile ilgili olarak soruların iletilebileceği yetkili personele ilişkin bilgiler:

Ad-Soyad : Burçin Ozan
Tel No : (0212) 3764186
Fax No : (0212) 3663383

BİRİNCİ BÖLÜM

Genel Bilgiler

Sayfa No :

I.	Banka'nın kuruluş tarihi, başlangıç statüsü, anılan statüde meydana gelen değişiklikleri ihtiva eden tarihçesi	1
II.	Banka'nın sermaye yapısı, yönetim ve denetimini doğrudan veya dolaylı olarak tek başına veya birlikte elinde bulunduran ortakları, varsa bu hususlarda yıl içindeki değişiklikler ile dahil olduğu gruba ilişkin açıklama	1
III.	Banka'nın, yönetim kurulu başkan ve üyeleri, denetim kurulu üyeleri ile genel müdür ve yardımcılarının nitelikleri, varsa bunlarda meydana gelen değişiklikler ile Banka'da sahip oldukları paylara ilişkin açıklamalar	2
IV.	Banka'da nitelikli paya sahip kişi ve kuruluşlara ilişkin açıklama	3
V.	Banka'nın hizmet türü ve faaliyet alanlarına ilişkin özet bilgi	3
VI.	Diğer hususlar	3

İKİNCİ BÖLÜM

Banka'nın Konsolide Olmayan Finansal Tabloları

I.	Bilanço	5-6
II.	Bilanço dışı yükümlülükler tablosu	7
III.	Gelir tablosu	8
IV.	Özkaynaklarda muhasebeleştirilen gelir-gider kalemlerine ilişkin tablo	9
V.	Özkaynak değişim tablosu	10
VI.	Nakit akış tablosu	11

ÜÇÜNCÜ BÖLÜM

Muhasebe Politikaları

I.	Sunum esaslarına ilişkin açıklama ve dipnotlar	
1	Finansal tablolar ile bunlara ilişkin açıklama ve dipnotların Türkiye Muhasebe Standartları ve Bankaların Muhasebe Uygulamalarına ve Belgelerin Saklanması İlişkin Usul ve Esaslar Hakkında Yönetmeliğe uygun olarak hazırlanması	12
2	Finansal tabloların hazırlanmasında kullanılan değerlendirme esasları	12
II.	Muhasebe politikalarına ilişkin açıklamalar	
1	Finansal araçların kullanım stratejisi ve yabancı para cinsinden işlemlere ilişkin açıklamalar	12-13
2	İştirak ve bağlı ortaklıklara ilişkin açıklamalar	13
3	Vadeli işlem ve opsiyon sözleşmeleri ile türev ürünlere ilişkin açıklamalar	14
4	Faiz gelir ve giderine ilişkin açıklamalar	14
5	Ücret ve komisyon gelir ve giderlerine ilişkin açıklamalar	14
6	Finansal varlıklara ilişkin açıklamalar	14-15
7	Finansal varlıklarda değer düşüklüğüne ilişkin açıklamalar	15
8	Finansal araçların netleştirilmesine ilişkin açıklamalar	16
9	Satış ve geri alım anlaşmaları ve menkul değerlerin ödünç verilmesi işlemlerine ilişkin açıklamalar	16
10	Satış amaçlı duran varlıklar ve durdurulan faaliyetlere ilişkin açıklamalar	16
11	Serefiye ve diğer maddi olmayan varlıklara ilişkin açıklamalar	16-17
12	Maddi duran varlıklara ilişkin açıklamalar	17
13	Kiralama işlemlerine ilişkin açıklamalar	17-18
14	Karşılıklar ve koşullu yükümlülükler ve koşullu varlıklara ilişkin açıklamalar	18
15	Çalışanların haklarına ilişkin yükümlülükler ile ilişkin açıklamalar	18
16	Vergi uygulamalarına ilişkin açıklamalar	18-19
17	Borçlanmalara ilişkin ilave açıklamalar	19
18	İhraç edilen hisse senetlerine ilişkin açıklamalar	19
19	Aval ve kabullere ilişkin açıklamalar	20
20	Devlet teşviklerine ilişkin açıklamalar	20
21	Raporlamanın bölümlenmeye göre yapılmasına ilişkin açıklamalar	20
22	Diğer hususlara ilişkin açıklamalar	20

DÖRDÜNCÜ BÖLÜM

Banka'nın Mali Bünyesine İlişkin Bilgiler

I.	Sermaye yeterliliği standart oranına ilişkin açıklamalar	21-23
II.	Kredi riskine ilişkin açıklamalar	24
III.	Piyasa riskine ilişkin açıklamalar	24-25
IV.	Operasyonel riske ilişkin açıklamalar	25
V.	Kur riskine ilişkin açıklamalar	25-28
VI.	Faiz oranı riskine ilişkin açıklamalar	28-32
VII.	Likidite riskine ilişkin açıklamalar	33-34
VIII.	Finansal varlık ve borçların gerçeğe uygun değeri ile gösterilmesine ilişkin açıklamalar	35
IX.	Başkalarının nam ve hesabına yapılan işlemler, inanca dayalı işlemlere ilişkin açıklamalar	35
X.	Faaliyet bölümlerine ilişkin açıklamalar	35

BESİNCİ BÖLÜM

Konsolide Olmayan Finansal Tablolara İlişkin Açıklama ve Dipnotlar

I.	Aktif kalemlere ilişkin açıklama ve dipnotlar	36-47
II.	Pasif kalemlere ilişkin açıklama ve dipnotlar	48-54
III.	Nazım hesaplara ilişkin açıklama ve dipnotlar	55-56
IV.	Gelir tablosuna ilişkin açıklama ve dipnotlar	57-60
V.	Özkaynak değişim tablosuna ilişkin açıklama ve dipnotlar	61
VI.	Nakit akış tablosuna ilişkin açıklama ve dipnotlar	61
VII.	Banka'nın dahil olduğu risk grubu ile ilgili açıklama ve dipnotlar	62
VIII.	Banka'nın yurtiçi, yurtdışı, kıyı bankacılığı bölgelerindeki şube ile yurtdışı temsilciliklerine ilişkin açıklamalar	63
IX.	Bilanço sonrası hususlara ilişkin açıklamalar	63

ALTINCI BÖLÜM

Diğer Açıklama ve Dipnotlar

64

YEDİNCİ BÖLÜM

Bağımsız Sınırlı Denetim Raporuna İlişkin Açıklamalar

I.	Sınırlı denetim raporuna ilişkin açıklanması gereken hususlar	65
II.	Bağımsız denetçi tarafından hazırlanan açıklama ve dipnotlar	65

HSBC Bank Anonim Şirketi

30 Haziran 2009 Tarihi İtibarıyla Konsolide Olmayan Finansal Tablolara İlişkin Açıklama ve Dipnotlar
(Para birimi: Bin Türk Lirası olarak ifade edilmiştir.)

BİRİNCİ BÖLÜM

Genel Bilgiler

I. Banka'nın kuruluş tarihi, başlangıç statüsü, anılan statüde meydana gelen değişiklikleri ihtiva eden tarihçesi

HSBC Bank Anonim Şirketi'nin ("Banka") ticari bankacılık faaliyetlerinde bulunmak üzere kurulmasına 27 Haziran 1990 tarih ve 90/644 sayılı Bakanlar Kurulu kararıyla izin verilmiş ve Ana Sözleşme 18 Eylül 1990 tarih ve 2611 sayılı Resmi Gazete'de yayımlanmıştır. Banka, 6224 sayılı Yabancı Sermayeyi Teşvik Yasası hükümleri uyarınca tescil edilmiş yabancı sermayeli bir bankadır. İngiltere'de yerleşik bir kuruluş olan HSBC Bank Plc, Banka'nın %100'üne sahiptir. 20 Eylül 2001 tarihinde Tasarruf Mevduatı Sigorta Fonu ("TMSF") bünyesinde bulunan Demirbank T.A.Ş.'nin Banka'nın ana hissedarı olan HSBC Bank Plc'ye satışına ilişkin 'Hisse Satış Sözleşmesi' imzalanmıştır. Bu sözleşme ile 31 Ekim 2001 tarihine kadar gerekli işlemlerin bitirilerek, Demirbank T.A.Ş.'nin hisselerinin tamamı ile aktif ve yükümlülüklerinin bir bölümünün HSBC Bank Plc'ye devredilmesi öngörülmüş olup, söz konusu hisselerin devri 31 Ekim 2001 tarihinde gerçekleştirilmiştir. 14 Aralık 2001 tarihinde Demirbank T.A.Ş. ve Banka, HSBC Bank Anonim Şirketi adı altında birleşerek faaliyetlerine devam etmiştir. Banka, 19 Eylül 2002 tarihinde Benkar Tüketici Finansmanı ve Kart Hizmetleri A.Ş. ("Benkar") ile hisse satış sözleşmesi imzalamış ve Benkar hisselerinin tamamını satın almıştır. 25 Aralık 2002 tarihinde Benkar ve Banka yönetim kurullarının aldığı karar ile Benkar'ın tüm varlık ve yükümlülükleri Banka'ya devredilmiştir.

II. Banka'nın sermaye yapısı, yönetim ve denetimini doğrudan veya dolaylı olarak tek başına veya birlikte elinde bulunduran ortakları, varsa bu hususlarda yıl içindeki değişiklikler ile dahil olduğu gruba ilişkin açıklama

30 Haziran 2009 tarihi itibarıyla, Banka'nın nominal sermayesi 652.290 bin TL olup, beheri 0,01 TL tutarında 65.229.000.000 adet kayıtlı ve tamamı ödenmiş hisseden meydana gelmiştir. Banka'nın sermayesinin tamamı merkezi İngiltere'de bulunan ve İngiliz yasalarına göre kurulmuş bir banka olan HSBC Bank Plc'ye aittir. Banka'nın sermaye yapısı, yönetim ve denetimini doğrudan veya dolaylı olarak tek başına veya birlikte elinde bulunduran ortaklarında 30 Haziran 2009 tarihinde sona eren ara hesap döneminde değişiklik olmamıştır.

Yabancı ortağa ait hisseler "A" grubu olup, İdare Meclisi Üyeleri'nin tamamı, "A" grubu hisse senetleri sahiplerinin göstereceği adaylar arasından seçilir.

HSBC Bank Anonim Şirketi

30 Haziran 2009 Tarihi İtibarıyla Konsolide Olmayan Finansal Tablolara İlişkin Açıklama ve Dipnotlar
(Para birimi: Bin Türk Lirası olarak ifade edilmiştir.)

III. Banka'nın, yönetim kurulu başkan ve üyeleri, denetim kurulu üyeleri ile genel müdür ve yardımcılarının nitelikleri, varsa bunlarda meydana gelen değişiklikler ile Banka'da sahip oldukları paylara ilişkin açıklama

Ünvanı	Adı Soyadı	Öğrenim Durumu	Görevi
Yönetim Kurulu Başkanı	Alexander Charles Hungate	Yüksek Lisans	Başkan
Yönetim Kurulu Başkan Vekili	Stephen Edward Anderson	Lisans	Üye
Yönetim Kurulu Üyeleri	Piraye Antika	Yüksek Lisans	Üye, Genel Müdür
	David Clark Jacob	Lisans	Üye
	Marcus John Hurry	Lisans	Üye
	Uttiyo Dasgupta	Yüksek Lisans	Üye
	Carlos Eduardo Cavalcanti Wanderley Filho	Yüksek Lisans	Üye
	Alan Mc Alpine Keir	Lisans	Üye
Genel Müdür	Piraye Antika	Yüksek Lisans	
Genel Müdür Yardımcıları	Hüseyin Özkaya	Yüksek Lisans	
	Demet Ülker (Cimilli) Çakanışık	Lisans	
	Necdet Murat Şarsel	Yüksek Lisans	
	Ali Batu Karaali	Yüksek Lisans	
	Neslihan Erkazancı	Lisans	
	Ali Dünder Parlar	Lisans	
Denetçiler	Ahmet Derviş Erelçin	Yüksek Lisans	
	Aylin Yılmaz	Yüksek Lisans	

Yukarıda belirtilen kişilerin Banka'da sahip olduğu paylar önemsiz seviyededir.

* Stephen Edward Anderson'un 06 Şubat 2009 tarihinde istifası nedeniyle boşalan Genel Müdür Baş Yardımcılığı görevine 02 Temmuz 2009 tarihinde Michael Young atanmıştır.

HSBC Bank Anonim Şirketi

30 Haziran 2009 Tarihi İtibarıyla Konsolide Olmayan Finansal Tablolara İlişkin Açıklama ve Dipnotlar
(Para birimi: Bin Türk Lirası olarak ifade edilmiştir.)

IV. Banka’da nitelikli paya sahip kişi ve kuruluşlara ilişkin açıklama

Ad Soyad/Ticaret Unvanı	Pay Tutarları	Pay Oranları	Ödenmiş Paylar	Ödenmemiş Paylar
HSBC Bank Plc	652.225	%99,99	652.225	-

V. Banka’nın hizmet türü ve faaliyet alanlarına ilişkin özet bilgi

İlgili mevzuat ile Banka’nın Ana Sözleşmesi’nin 3’üncü maddesinde belirtildiği üzere Banka’nın faaliyet alanlarından önemli olanları aşağıda sıralanmıştır;

- Türk Lirası ve döviz cinsinden her türlü mevduatı kabul etmek,
- Türk Lirası ve döviz fonları temin etmek, bu fonları bizzat kullanmak veya kullanımına aracılık etmek,
- Tüm sektörlerde nakdi ve gayrinakdi kredi sağlamak,
- İskonto ve iştirak faaliyetlerinde bulunmak,
- İlgili mevzuat hükümlerinin izin verdiği ölçüde sermaye ve menkul kıymetler borsalarına ilişkin işlemler yapmak, menkul kıymetler yatırım fonları kurmak, işletmek ve yönetmek,
- Yerli ve yabancı şirketlere kurucu veya hissedar olarak katılmak, yönetim ve denetimlerini yüklenmek, hisse senetlerini, tahvilleri ve diğer menkul değerleri satın almak ve üzerlerinde tasarrufta bulunmak,
- Tahvil ve diğer menkul kıymetlerin ihraçlarına aracılık etmek,
- Faktoring ve forfaiting faaliyetlerinde bulunmak,
- Toplumsal ve kültürel tesisler kurmak veya mevcut olanlara iştirak ve yardım etmektir.

30 Haziran 2009 tarihi itibarıyla Banka, 334 şube ile hizmet vermektedir.

VI. Diğer hususlar

Finansal tablolar ile bunlara ilişkin açıklama ve dipnotlarda yer alan bilgiler aksi belirtilmedikçe bin Türk Lirası olarak hazırlanmıştır.

KONSOLİDE OLMAYAN FİNANSAL TABLOLAR

- I. Bilanço-Aktif Kalemler
- II. Bilanço-Pasif Kalemler
- III. Nazım Hesaplar Tablosu
- IV. Gelir Tablosu
- V. Özkaynaklarda Muhasebeleştirilen Gelir-Gider Kalemlerine İlişkin Tablo
- VI. Özkaynak Değişim Tablosu
- VII. Nakit Akış Tablosu

HSBC BANK A.Ş.

30 Haziran 2009 Tarihi İtibarıyla Konsolide Olmayan Bilanço (Finansal Durum Tablosu)

(Para birimi: Tutarlar Bin Türk Lirası olarak ifade edilmiştir.)

AKTİF KALEMLER	Dipnot	SINIRLI DENETİMDEN GEÇMİŞ			BAĞIMSIZ DENETİMDEN GEÇMİŞ		
		CARİ DÖNEM			ÖNCEKİ DÖNEM		
		(30/06/2009)			(31/12/2008)		
		TP	YP	Toplam	TP	YP	Toplam
I. NAKİT DEĞERLER VE MERKEZ BANKASI	(5.1.1)	401,243	704,650	1,105,893	900,140	794,988	1,695,128
II. GERÇEĞE UYGUN DEĞER FARKI KAR/ZARARA YANSITILAN FV (Net)	(5.1.2)	241,530	52,820	294,350	318,142	51,458	369,600
2.1. Alım Satım Amaçlı Finansal Varlıklar	(5.1.3)	241,530	52,820	294,350	318,142	51,458	369,600
2.1.1. Devlet Borçlanma Senetleri		214,817	1,866	216,683	210,844	8,112	218,956
2.1.2. Sermayede Payı Temsil Eden Menkul Değerler		-	-	-	-	-	-
2.1.3. Alım Satım Amaçlı Türev Finansal Varlıklar		24,285	42,575	66,860	104,733	34,979	139,712
2.1.4. Diğer Menkul Değerler		2,428	8,379	10,807	2,565	8,367	10,932
2.2. Gerçeğe Uygun Değer Farkı Kar/Zarara Yansıtılan O. Sınıflandırılan FV		-	-	-	-	-	-
2.2.1. Devlet Borçlanma Senetleri		-	-	-	-	-	-
2.2.2. Sermayede Payı Temsil Eden Menkul Değerler		-	-	-	-	-	-
2.2.3. Krediler		-	-	-	-	-	-
2.2.4. Diğer Menkul Değerler		-	-	-	-	-	-
III. BANKALAR	(5.1.3)	39,270	1,359,100	1,398,370	52,525	1,465,005	1,517,530
IV. PARA PİYASALARINDAN ALACAKLAR		-	383,934	383,934	-	-	-
4.1. Bankalararası Para Piyasasından Alacaklar		-	-	-	-	-	-
4.2. İMKB Takasbank Piyasasından Alacaklar		-	-	-	-	-	-
4.3. Ters Repo İşlemlerinden Alacaklar		-	383,934	383,934	-	-	-
V. SATILMAYA HAZIR FİNANSAL VARLIKLAR (Net)	(5.1.4)	1,342,372	-	1,342,372	596,403	154,415	750,818
5.1. Sermayede Payı Temsil Eden Menkul Değerler		-	-	-	-	1,023	1,023
5.2. Devlet Borçlanma Senetleri		1,342,372	-	1,342,372	596,403	153,392	749,795
5.3. Diğer Menkul Değerler		-	-	-	-	-	-
VI. KREDİLER VE ALACAKLAR	(5.1.5)	7,886,862	888,737	8,775,599	8,386,994	1,336,789	9,723,783
6.1. Krediler ve Alacaklar		7,708,969	886,332	8,595,301	8,248,214	1,335,065	9,583,279
6.1.1. Bankanın Dahil Olduğu Risk Grubuna Kullanılan Krediler		27,862	1,864	29,726	23,258	1,138	24,396
6.1.2. Devlet Borçlanma Senetleri		-	-	-	-	-	-
6.1.3. Diğer		7,681,107	884,468	8,565,575	8,224,956	1,333,927	9,558,883
6.2. Takipteki Krediler		757,556	5,453	763,009	515,990	1,980	517,970
6.3. Özel Karşılıklar (-)		579,663	3,048	582,711	377,210	256	377,466
VII. FAKTÖRİNG ALACAKLARI	(5.1.5)	35,359	3,704	39,063	22,411	4,392	26,803
VIII. VADEYE KADAR ELDE TUTULACAK YATIRIMLAR (Net)	(5.1.6)	-	-	-	-	-	-
8.1. Devlet Borçlanma Senetleri		-	-	-	-	-	-
8.2. Diğer Menkul Değerler		-	-	-	-	-	-
IX. İŞTİRAKLER (Net)	(5.1.7)	-	-	-	-	-	-
9.1. Özkaynak Yöntemine Göre Muhasebeleştirilenler		-	-	-	-	-	-
9.2. Konsolide Edilmeyenler		-	-	-	-	-	-
9.2.1. Mali İştirakler		-	-	-	-	-	-
9.2.2. Mali Olmayan İştirakler		-	-	-	-	-	-
X. BAĞLI ORTAKLIKLAR (Net)	(5.1.8)	35,023	-	35,023	35,023	-	35,023
10.1. Konsolide Edilmeyen Mali Ortaklıklar		34,753	-	34,753	34,753	-	34,753
10.2. Konsolide Edilmeyen Mali Olmayan Ortaklıklar		270	-	270	270	-	270
XI. BİRLİKTE KONTROL EDİLEN ORTAKLIKLAR (İŞ ORTAKLIKLARI) (Net)	(5.1.9)	-	-	-	-	-	-
11.1. Özkaynak Yöntemine Göre Muhasebeleştirilenler		-	-	-	-	-	-
11.2. Konsolide Edilmeyenler		-	-	-	-	-	-
11.2.1. Mali Ortaklıklar		-	-	-	-	-	-
11.2.2. Mali Olmayan Ortaklıklar		-	-	-	-	-	-
XII. KİRALAMA İŞLEMLERİNDEN ALACAKLAR (Net)	(5.1.10)	-	-	-	-	-	-
12.1. Finansal Kiralama Alacakları		-	-	-	-	-	-
12.2. Faaliyet Kiralaması Alacakları		-	-	-	-	-	-
12.3. Diğer		-	-	-	-	-	-
12.4. Kazanılmamış Gelirler (-)		-	-	-	-	-	-
XIII. RİSKTEN KORUNMA AMAÇLI TÜREV FİNANSAL VARLIKLAR	(5.1.11)	-	-	-	-	-	-
13.1. Gerçeğe Uygun Değer Riskinden Korunma Amaçlılar		-	-	-	-	-	-
13.2. Nakit Akış Riskinden Korunma Amaçlılar		-	-	-	-	-	-
13.3. Yurtdışındaki Net Yatırım Riskinden Korunma Amaçlılar		-	-	-	-	-	-
XIV. MADDİ DURAN VARLIKLAR (Net)	(5.1.12)	118,798	-	118,798	127,505	-	127,505
XV. MADDİ OLMAYAN DURAN VARLIKLAR (Net)	(5.1.13)	212,384	6	212,390	227,537	8	227,545
15.1. Şerefiye		83,469	-	83,469	83,488	-	83,488
15.2. Diğer		128,915	6	128,921	144,049	8	144,057
XVI. YATIRIM AMAÇLI GAYRİMENKULLER (Net)	(5.1.14)	-	-	-	-	-	-
XVII. VERGİ VARLIĞI	(5.1.15)	11,856	-	11,856	2,918	-	2,918
16.1. Cari Vergi Varlığı		-	-	-	-	-	-
16.2. Ertelenmiş Vergi Varlığı		11,856	-	11,856	2,918	-	2,918
XVIII. SATIŞ AMAÇLI ELDE TUTULAN VE DURDURULAN FAALİYETLERE İLİŞKİN DURAN VARLIKLAR (Net)	(5.1.16)	2,139	-	2,139	1,903	-	1,903
18.1. Satış Amaçlı		2,139	-	2,139	1,903	-	1,903
18.2. Durdurulan Faaliyetlere İlişkin		-	-	-	-	-	-
XIX. DİĞER AKTİFLER	(5.1.17)	223,474	75,203	298,677	195,719	21,659	217,378
AKTİF TOPLAMI		10,550,310	3,468,154	14,018,464	10,867,220	3,828,714	14,695,934

İlişikteki açıklama ve dipnotlar bu finansal tabloların tamamlayıcı bir parçasıdır.

HSBC BANK A.Ş.

30 Haziran 2009 Tarihi İtibarıyla Konsolide Olmayan Bilanço (Finansal Durum Tablosu)

(Para birimi: Tutarlar Bin Türk Lirası olarak ifade edilmişlerdir.)

PASİF KALEMLER	Dipnot	SINIRLI DENETİMDEN GEÇMİŞ CARİ DÖNEM (30/06/2009)			BAĞIMSIZ DENETİMDEN GEÇMİŞ ÖNCEKİ DÖNEM (31/12/2008)		
		TP	YP	Toplam	TP	YP	Toplam
		I. MEVDUAT	(5.II.1)	4,212,104	4,478,782	8,690,886	4,608,324
1.1.Bankanın Dahil Olduğu Risk Grubunun Mevduatı		19,017	151	19,168	39,012	30	39,042
1.2.Diğer		4,193,087	4,478,631	8,671,718	4,569,312	4,575,070	9,144,382
II. ALIM SATIM AMAÇLI TÜREV FİNANSAL BORÇLAR	(5.II.2)	-	69,392	69,392	60,733	34,016	94,749
III. ALINAN KREDİLER	(5.II.3)	1,313,701	682,659	1,996,360	1,409,842	961,184	2,371,026
IV. PARA PİYASALARINA BORÇLAR		-	-	-	-	-	-
4.1.Bankalararası Para Piyasalarına Borçlar		-	-	-	-	-	-
4.2.IMKB Takasbank Piyasasına Borçlar		-	-	-	-	-	-
4.3.Repo İşlemlerinden Sağlanan Fonlar		-	-	-	-	-	-
V. İHRAÇ EDİLEN MENKUL KIYMETLER (Net)		-	-	-	-	-	-
5.1.Bonolar		-	-	-	-	-	-
5.2.Varlığa Dayalı Menkul Kıymetler		-	-	-	-	-	-
5.3.Tahviller		-	-	-	-	-	-
VI. FONLAR		-	-	-	-	-	-
6.1.Müstakriz Fonlar		-	-	-	-	-	-
6.2.Diğer		-	-	-	-	-	-
VII. MUHTELİF BORÇLAR		297,369	66,778	364,147	309,150	3,873	313,023
VIII. DİĞER YABANCI KAYNAKLAR	(5.II.4)	203,211	57,086	260,297	194,152	51,040	245,192
IX. FAKTÖRİNG BORÇLARI		-	-	-	-	2	2
X. KİRALAMA İŞLEMLERİNDEN BORÇLAR (Net)	(5.II.5)	-	2	2	-	62	62
10.1.Finansal Kiralama Borçları		-	2	2	-	62	62
10.2.Faaliyet Kiralaması Borçları		-	-	-	-	-	-
10.3.Diğer		-	-	-	-	-	-
10.4.Ertelemiş Finansal Kiralama Giderleri (-)		-	-	-	-	-	-
XI. RİSKTEN KORUNMA AMAÇLI TÜREV FİNANSAL BORÇLAR	(5.II.6)	-	-	-	-	-	-
11.1.Gerçeğe Uygun Değer Riskinden Korunma Amaçlılar		-	-	-	-	-	-
11.2.Nakit Akış Riskinden Korunma Amaçlılar		-	-	-	-	-	-
11.3.Yurtdışındaki Net Yatırım Riskinden Korunma Amaçlılar		-	-	-	-	-	-
XII. KARŞILIKLAR	(5.II.7)	122,210	20,788	142,998	158,411	4,390	162,801
12.1.Genel Karşılıklar		61,467	18,488	79,955	88,361	-	88,361
12.2.Yeniden Yapılanma Karşılığı		-	-	-	-	-	-
12.3.Çalışan Hakları Karşılığı		10,903	-	10,903	9,786	-	9,786
12.4.Sigorta Teknik Karşılıkları (Net)		-	-	-	-	-	-
12.5.Diğer Karşılıklar		49,840	2,300	52,140	60,264	4,390	64,654
XIII. VERGİ BORCU	(5.II.8)	70,085	-	70,085	56,729	-	56,729
13.1.Cari Vergi Borcu		70,085	-	70,085	56,729	-	56,729
13.2.Ertelemiş Vergi Borcu		-	-	-	-	-	-
XIV. SATIŞ AMAÇLI ELDE TUTULAN VE DURDURULAN FAALİYETLERE İLİŞKİN DURAN VARLIK BORÇLARI (Net)	(5.II.9)	-	-	-	-	-	-
14.1.Satış Amaçlı		-	-	-	-	-	-
14.2.Durdurulan Faaliyetlere İlişkin		-	-	-	-	-	-
XV. SERMAYE BENZERİ KREDİLER	(5.II.10)	-	-	-	-	-	-
XVI. ÖZKAYNAKLAR	(5.II.11)	2,424,297	-	2,424,297	2,268,419	507	2,268,926
16.1.Ödenmiş Sermaye		652,290	-	652,290	652,290	-	652,290
16.2.Sermaye Yedekleri		313,505	-	313,505	281,691	507	282,198
16.2.1.Hisse Senedi İhraç Primleri		-	-	-	-	-	-
16.2.2.Hisse Senedi İptal Kârları		-	-	-	-	-	-
16.2.3.Menkul Değerler Değerleme Farkları		40,812	-	40,812	8,998	507	9,505
16.2.4.Maddi Duran Varlıklar Yeniden Değerleme Farkları		-	-	-	-	-	-
16.2.5.Maddi Olmayan Duran Varlıklar Yeniden Değerleme Farkları		-	-	-	-	-	-
16.2.6.Yatırım Amaçlı Gayrimenkuller Yeniden Değerleme Farkları		-	-	-	-	-	-
16.2.7.İştirakler, Bağlı Ort. ve Birlikte Kontrol Edilen Ort. (İş Ort.) Bedelsiz Hisse Senetleri		-	-	-	-	-	-
16.2.8.Risken Korunma Fonları (Etkin kısım)		-	-	-	-	-	-
16.2.9.Satış Amaçlı Elde Tutulan ve Durdurulan Faaliyetlere İlişkin Duran Varlıkların Birikmiş Değerleme Farkları		-	-	-	-	-	-
16.2.10.Diğer Sermaye Yedekleri		272,693	-	272,693	272,693	-	272,693
16.3.Kâr Yedekleri		1,252,085	-	1,252,085	1,084,752	-	1,084,752
16.3.1.Yasal Yedekler		136,700	-	136,700	119,242	-	119,242
16.3.2.Statü Yedekleri		-	-	-	-	-	-
16.3.3.Olağanüstü Yedekler		1,115,385	-	1,115,385	965,510	-	965,510
16.3.4.Diğer Kâr Yedekleri		-	-	-	-	-	-
16.4.Kâr veya Zarar		206,417	-	206,417	249,686	-	249,686
16.4.1.Geçmiş Yıllar Kâr ve Zararları		-	-	-	-	-	-
16.4.2.Dönem Net Kâr ve Zararı		206,417	-	206,417	249,686	-	249,686
PASİF TOPLAMI		8,642,977	5,375,487	14,018,464	9,065,760	5,630,174	14,695,934

İlişikteki açıklama ve dipnotlar bu finansal tabloların tamamlayıcı bir parçasıdır.

HSBC BANK A.Ş.

30 Haziran 2009 Tarihi İtibarıyla Bilanço Dışı Yükümlülükler

(Para birimi: Tutarlar Bin Türk Lirası olarak ifade edilmişlerdir.)

	Dipnot	SINIRLI DENETİMDEN GEÇMİŞ			BAĞIMSIZ DENETİMDEN GEÇMİŞ		
		CARİ DÖNEM			ÖNCEKİ DÖNEM		
		TP	YP	Toplam	TP	YP	Toplam
A. BİLANÇO DIŞI YÜKÜMLÜLÜKLER (I+II+III)		9,479,608	6,335,206	15,814,814	9,313,808	6,842,422	16,156,230
I. GARANTİ ve KEFALETLER	(5.III.1.3)	139,046	1,268,459	1,407,505	149,139	1,456,119	1,605,258
1.1.Teminat Mektupları		138,687	512,600	651,287	148,692	508,027	656,719
1.1.1.Devlet İhale Kanunu Kapsamına Girenler		-	-	-	-	-	-
1.1.2.Dış Ticaret İşlemleri Dolayısıyla Verilenler		-	-	-	-	-	-
1.1.3.Diğer Teminat Mektupları		138,687	512,600	651,287	148,692	508,027	656,719
1.2.Banka Kredileri		348	317,072	317,420	86	292,610	292,696
1.2.1.İthalat Kabul Kredileri		348	317,072	317,420	86	292,610	292,696
1.2.2.Diğer Banka Kabulleri		-	-	-	-	-	-
1.3.Akreditifler		11	288,508	288,519	361	442,062	442,423
1.3.1.Belgeli Akreditifler		11	237,186	237,197	361	278,825	279,186
1.3.2.Diğer Akreditifler		-	51,322	51,322	-	163,237	163,237
1.4.Garanti Verilen Prefinansmanlar		-	-	-	-	-	-
1.5.Cirolar		-	-	-	-	-	-
1.5.1.T.C. Merkez Bankasına Cirolar		-	-	-	-	-	-
1.5.2.Diğer Cirolar		-	-	-	-	-	-
1.6.Menkul Kıy. İh. Satın Alma Garantilerimizden		-	-	-	-	-	-
1.7.Factoring Garantilerinden		-	-	-	-	-	-
1.8.Diğer Garantilerimizden		-	144,930	144,930	-	204,786	204,786
1.9.Diğer Kefaletlerimizden		-	5,349	5,349	-	8,634	8,634
II. TAHHÜTLER	(5.III.1.3)	6,026,996	12,383	6,039,379	6,225,357	5,221	6,230,578
2.1.Cayılamaz Taahhütler		6,026,996	12,383	6,039,379	6,225,357	5,221	6,230,578
2.1.1.Vadeli, Aktif Değer Alım Taahhütleri		136,400	8,584	144,984	9,564	858	10,422
2.1.2.Vadeli, Mevduat Al.-Sat. Taahhütleri		170,000	530	170,530	170,001	118	170,119
2.1.3.İştir. ve Bağ. Ort. Ser. İst. Taahhütleri		-	-	-	-	-	-
2.1.4.Kul. Gar. Kredi Tahsis Taahhütleri		791,287	-	791,287	907,065	-	907,065
2.1.5.Men. Kıy. İhr. Aracılık Taahhütleri		-	-	-	-	-	-
2.1.6.Zorunlu Karşılık Ödeme Taahhüdü		-	-	-	-	-	-
2.1.7.Çekler İçin Ödeme Taahhütlerimiz		205,706	-	205,706	200,617	-	200,617
2.1.8.İhracat Taahhüt. Kaynaklanan Vergi ve Fon Yüküml.		-	-	-	-	-	-
2.1.9.Kredi Kartı Harcama Limit Taahhütleri		4,702,515	-	4,702,515	4,787,964	-	4,787,964
2.1.10.Kredi Kartları ve Bankacılık Hizmetlerine İlişkin Promosyon Uyg. Taah.		13,660	-	13,660	11,948	-	11,948
2.1.11.Açığa Menkul Kıymet Satış Taahhüt. Alacaklar		-	29	29	-	-	-
2.1.12.Açığa Menkul Kıymet Satış Taahhüt. Borçlar		-	29	29	-	-	-
2.1.13.Diğer Cayılamaz Taahhütler		7,428	3,211	10,639	138,198	4,245	142,443
2.2.Cayılabılır Taahhütler		-	-	-	-	-	-
2.2.1.Cayılabılır Kredi Tahsis Taahhütleri		-	-	-	-	-	-
2.2.2.Diğer Cayılabılır Taahhütler		-	-	-	-	-	-
III. TÜREV FİNANSAL ARAÇLAR	(5.III.2)	3,313,566	5,054,364	8,367,930	2,939,312	5,381,082	8,320,394
3.1.Risikten Korunma Amaçlı Türev Finansal Araçlar		-	-	-	-	-	-
3.1.1.Gerçeğe Uygun Değer Riskinden Korunma Amaçlı İşlemler		-	-	-	-	-	-
3.1.2.Nakit Akış Riskinden Korunma Amaçlı İşlemler		-	-	-	-	-	-
3.1.3.Yurtdışındaki Net Yatırım Riskinden Korunma Amaçlı İşlemler		-	-	-	-	-	-
3.2.Alım Satım Amaçlı İşlemler		3,313,566	5,054,364	8,367,930	2,939,312	5,381,082	8,320,394
3.2.1.Vadeli Döviz Alım-Satım İşlemleri		914,392	1,694,600	2,608,992	871,126	2,093,090	2,964,216
3.2.1.1.Vadeli Döviz Alım İşlemleri		421,882	887,469	1,309,351	578,068	902,951	1,481,019
3.2.1.2.Vadeli Döviz Satım İşlemleri		492,510	807,131	1,299,641	293,058	1,190,139	1,483,197
3.2.2.Para ve Faiz Swap İşlemleri		1,436,614	2,170,278	3,606,892	1,291,000	2,224,526	3,515,526
3.2.2.1.Swap Para Alım İşlemleri		359,965	1,410,394	1,770,359	296,184	1,475,096	1,771,280
3.2.2.2.Swap Para Satım İşlemleri		1,076,649	675,754	1,752,403	994,816	686,586	1,681,402
3.2.2.3.Swap Faiz Alım İşlemleri		-	42,065	42,065	-	31,422	31,422
3.2.2.4.Swap Faiz Satım İşlemleri		-	42,065	42,065	-	31,422	31,422
3.2.3.Para, Faiz ve Menkul Değer Opsiyonları		962,560	1,174,158	2,136,718	777,186	1,003,503	1,780,689
3.2.3.1.Para Alım Opsiyonları		481,280	587,079	1,068,359	388,593	501,752	890,345
3.2.3.2.Para Satım Opsiyonları		481,280	587,079	1,068,359	388,593	501,751	890,344
3.2.3.3.Faiz Alım Opsiyonları		-	-	-	-	-	-
3.2.3.4.Faiz Satım Opsiyonları		-	-	-	-	-	-
3.2.3.5.Menkul Değerler Alım Opsiyonları		-	-	-	-	-	-
3.2.3.6.Menkul Değerler Satım Opsiyonları		-	-	-	-	-	-
3.2.4.Futures Para İşlemleri		-	-	-	-	-	-
3.2.4.1.Futures Para Alım İşlemleri		-	-	-	-	-	-
3.2.4.2.Futures Para Satım İşlemleri		-	-	-	-	-	-
3.2.5.Futures Faiz Alım-Satım İşlemleri		-	15,328	15,328	-	59,963	59,963
3.2.5.1.Futures Faiz Alım İşlemleri		-	7,664	7,664	-	39,975	39,975
3.2.5.2.Futures Faiz Satım İşlemleri		-	7,664	7,664	-	19,988	19,988
3.2.6.Diğer		-	-	-	-	-	-
B. EMANET VE REHİNLİ KIYMETLER (IV+V+VI)		6,136,061	2,316,847	8,452,908	14,003,041	1,233,858	15,236,899
IV. EMANET KIYMETLER		6,126,069	2,202,870	8,328,939	13,994,837	1,088,607	15,083,444
4.1.Müşteri Fon ve Portföy Mevcutları		-	-	-	-	-	-
4.2.Emanete Alınan Menkul Değerler		4,276,208	815,835	5,092,043	11,583,289	876,848	12,460,137
4.3.Tahsile Alınan Çekler		1,015,124	81,441	1,096,565	1,379,745	112,634	1,492,379
4.4.Tahsile Alınan Ticari Senetler		81,883	-	81,883	58,016	-	58,016
4.5.Tahsile Alınan Diğer Kıymetler		-	3,534	3,534	-	4,179	4,179
4.6.İhracına Aracı Olunan Kıymetler		-	-	-	-	-	-
4.7.Diğer Emanet Kıymetler		752,854	1,302,060	2,054,914	973,787	94,946	1,068,733
4.8.Emanet Kıymet Alanlar		-	-	-	-	-	-
V. REHİNLİ KIYMETLER		9,992	113,977	123,969	8,204	145,251	153,455
5.1.Menkul Kıymetler		-	-	-	-	-	-
5.2.Teminat Senetleri		9,992	113,977	123,969	8,204	145,251	153,455
5.3.Emtia		-	-	-	-	-	-
5.4.Varant		-	-	-	-	-	-
5.5.Gayrimenkul		-	-	-	-	-	-
5.6.Diğer Rehinli Kıymetler		-	-	-	-	-	-
5.7.Rehinli Kıymet Alanlar		-	-	-	-	-	-
VI. KABUL EDİLEN AVALLER VE KEFALETLER		-	-	-	-	-	-
BİLANÇO DIŞI HESAPLAR TOPLAMI (A+B)		15,615,669	8,652,053	24,267,722	23,316,849	8,076,280	31,393,129

İlişikteki açıklama ve dipnotlar bu finansal tabloların tamamlayıcı bir parçasıdır.

HSBC BANK A.Ş.

30 Haziran 2009 Tarihinde Sona Eren Ara Hesap Dönemine Ait Gelir Tablosu

(Para birimi: Tutarlar Bin Türk Lirası olarak ifade edilmiştir.)

GELİR VE GİDER KALEMLERİ	Dipnot	SINIRLI DENETİMDEN GEÇMİŞ		SINIRLI DENETİMDEN GEÇMİŞ	
		CARİ DÖNEM	ÖNCEKİ DÖNEM	CARİ DÖNEM	ÖNCEKİ DÖNEM
		(01/01/2009-30/06/2009)	(01/01/2008-30/06/2008)	(01/04/2009-30/06/2009)	(01/04/2008-30/06/2008)
I. FAİZ GELİRLERİ	(5.IV.1)	1,002,605	1,055,369	462,427	555,058
1.1.Kredilerden Alınan Faizler		872,232	885,823	414,887	435,619
1.2.Zorunlu Karşılıklardan Alınan Faizler		14,776	20,663	6,059	9,872
1.3.Bankalardan Alınan Faizler		9,462	34,037	3,224	19,254
1.4.Para Piyasası İşlemlerinden Alınan Faizler		30,878	15,520	10,861	4,351
1.5.Menkul Değerlerden Alınan Faizler		47,957	80,530	15,190	76,645
1.5.1.Alım Satım Amaçlı Finansal Varlıklardan		263	2,845	(5,321)	1,589
1.5.2.Gerçeğe Uygun Değer Farkı Kar/ Zarara Yansıtılan Olarak Sınıflandırılan FV		-	-	-	-
1.5.3.Satılmaya Hazır Finansal Varlıklardan		47,694	77,685	20,511	75,056
1.5.4.Vadeye Kadar Elde Tutulacak Yatırımlardan		-	-	-	-
1.6.Finansal Kiralama Gelirleri		-	-	-	-
1.7.Diğer Faiz Gelirleri		27,300	18,796	12,206	9,317
II. FAİZ GİDERLERİ	(5.IV.2)	409,851	526,083	172,250	283,803
2.1.Mevduata Verilen Faizler		281,894	374,390	112,092	191,550
2.2.Kullanılan Kredilere Verilen Faizler		122,288	112,756	59,093	56,639
2.3.Para Piyasası İşlemlerine Verilen Faizler		1,089	3,348	769	2,913
2.4.İhraç Edilen Menkul Kıymetlere Verilen Faizler		-	-	-	-
2.5.Diğer Faiz Giderleri		4,580	35,589	296	32,701
III. NET FAİZ GELİRİ/GİDERİ (I - II)		592,754	529,286	290,177	271,255
IV. NET ÜCRET VE KOMİSYON GELİRLERİ/GİDERLERİ		181,313	172,406	95,600	90,108
4.1.Alınan Ücret ve Komisyonlar		213,227	201,507	110,403	106,319
4.1.1.Gayri Nakdi Kredilerden		2,816	3,711	1,632	1,754
4.1.2.Diğer		210,411	197,796	108,771	104,565
4.2.Verilen Ücret ve Komisyonlar		31,914	29,101	14,803	16,211
4.2.1.Gayri Nakdi Kredilere		1,263	1,062	661	516
4.2.2.Diğer		30,651	28,039	14,142	15,695
V. TEMETTÜ GELİRLERİ	(5.IV.3)	17,468	22,656	-	22,656
VI. TİCARİ KÂR / ZARAR (Net)	(5.IV.4)	63,652	36,827	46,281	30,747
6.1.Sermaye Piyasası İşlemleri Kârı/Zararı		97,940	45,441	71,196	15,446
6.2.Türev Finansal İşlemlerden Kâr/Zarar		(49,913)	8,016	(31,710)	7,031
6.3.Kambiyo İşlemleri Kârı/Zararı		15,625	(16,630)	6,795	8,270
VII. DİĞER FAALİYET GELİRLERİ	(5.IV.5)	53,381	28,930	25,191	18,003
VIII. FAALİYET GELİRLERİ/GİDERLERİ TOPLAMI (III+IV+V+VI+VII)		908,568	790,105	457,249	432,769
IX. KREDİ VE DİĞER ALACAKLAR DEĞER DÜŞÜŞ KARŞILIĞI (-)	(5.IV.6)	207,391	112,232	113,889	40,589
X. DİĞER FAALİYET GİDERLERİ (-)	(5.IV.7)	449,361	449,922	235,507	238,212
XI. NET FAALİYET KÂRI/ZARARI (VIII-IX-X)		251,816	227,951	107,853	153,968
XII. BİRLEŞME İŞLEMİ SONRASINDA GELİR OLARAK KAYDEDİLEN FAZLALIK TUTARI		-	-	-	-
XIII. ÖZKAYNAK YÖNTEMİ UYGULANAN ORTAKLIKLARDAN KÂR/ZARAR		-	-	-	-
XIV. NET PARASAL POZİSYON KÂRI/ZARARI		-	-	-	-
XV. SÜRDÜRÜLEN FAALİYETLER VERGİ ÖNCESİ K/Z (XI+...+XIV)	(5.IV.8)	251,816	227,951	107,853	153,968
XVI. SÜRDÜRÜLEN FAALİYETLER VERGİ KARŞILIĞI (±)	(5.IV.9)	(45,399)	(41,831)	(24,295)	(24,521)
16.1.Cari Vergi Karşılığı		(54,337)	(36,732)	(38,526)	(35,935)
16.2.Ertelenmiş Vergi Karşılığı		8,938	(5,099)	14,231	11,414
XVII. SÜRDÜRÜLEN FAALİYETLER DÖNEM NET K/Z (XV±XVI)	(5.IV.10)	206,417	186,120	83,558	129,447
XVIII. DURDURULAN FAALİYETLERDEN GELİRLER		-	-	-	-
18.1.Satış Amaçlı Elde Tutulan Duran Varlık Gelirleri		-	-	-	-
18.2.İştirak, Bağlı Ortaklık ve Birlikte Kontrol Edilen Ortaklıklar (İş Ort.) Satış Karları		-	-	-	-
18.3.Diğer Durdurulan Faaliyet Gelirleri		-	-	-	-
XIX. DURDURULAN FAALİYETLERDEN GİDERLER (-)		-	-	-	-
19.1.Satış Amaçlı Elde Tutulan Duran Varlık Giderleri		-	-	-	-
19.2.İştirak, Bağlı Ortaklık ve Birlikte Kontrol Edilen Ortaklıklar (İş Ort.) Satış Zararları		-	-	-	-
19.3.Diğer Durdurulan Faaliyet Giderleri		-	-	-	-
XX. DURDURULAN FAALİYETLER VERGİ ÖNCESİ K/Z (XVIII-XIX)		-	-	-	-
XXI. DURDURULAN FAALİYETLER VERGİ KARŞILIĞI (±)		-	-	-	-
21.1.Cari Vergi Karşılığı		-	-	-	-
21.2.Ertelenmiş Vergi Karşılığı		-	-	-	-
XXII. DURDURULAN FAALİYETLER DÖNEM NET K/Z (XX±XXI)		-	-	-	-
XVIII. NET DÖNEM KÂRI/ZARARI (XVII+XXII)	(5.IV.11)	206,417	186,120	83,558	129,447
Hisse Başına Kâr / Zarar		0.00032	0.00029	0.00013	0.0002

İlişikteki açıklama ve dipnotlar bu finansal tabloların tamamlayıcı bir parçasıdır.

HSBC BANK A.Ş.

30 Haziran 2009 Tarihinde Sona Eren Ara Hesap Dönemine Ait

Özkaynaklarda Muhasebeleştirilen Gelir Gider Kalemlerine İlişkin Tablo

(Para birimi: Tutarlar Bin Türk Lirası olarak ifade edilmişlerdir.)

	SINIRLI DENETİMDEN GEÇMİŞ	
	CARİ DÖNEM (01/01/2009-30/06/2009)	ÖNCEKİ DÖNEM (01/01/2008-30/06/2008)
I. MENKUL DEĞERLER DEĞERLEME FARKLARINA SATILMAYA HAZIR FİNANSAL VARLIKLARDAN EKLENEN	16,398	(29,886)
II. MADDİ DURAN VARLIKLAR YENİDEN DEĞERLEME FARKLARI	-	-
III. MADDİ OLMAYAN DURAN VARLIKLAR YENİDEN DEĞERLEME FARKLARI	-	-
IV. YABANCI PARA İŞLEMLER İÇİN KUR ÇEVİRİM FARKLARI	-	-
V. NAKİT AKIŞ RİSKİNDEN KORUNMA AMAÇLI TÜREV FİNANSAL VARLIKLARA İLİŞKİN KÂR/ZARAR (Gerçeğe Uygun Değer Değişikliklerinin Etkin Kısım)	-	-
VI. YURTDIŞINDAKİ NET YATIRIM RİSKİNDEN KORUNMA AMAÇLI TÜREV FİNANSAL VARLIKLARA İLİŞKİN KÂR/ZARAR (Gerçeğe Uygun Değer Değişikliklerinin Etkin Kısım)	-	-
VII. MUHASEBE POLİTİKASINDA YAPILAN DEĞİŞİKLİKLER İLE HATALARIN DÜZELTİLMESİNİN ETKİSİ	-	-
VIII. TMS UYARINCA ÖZKAYNAKLARDA MUHASEBELEŞTİRİLEN DİĞER GELİR GİDER UNSURLARI	-	-
IX. DEĞERLEME FARKLARINA AİT ERTELENMİŞ VERGİ	(6,261)	4,556
X. DOĞRUDAN ÖZKAYNAK ALTINDA MUHASEBELEŞTİRİLEN NET GELİR/GİDER (I+II+...+IX)	10,137	(25,330)
XI. DÖNEM KÂRI/ZARARI	206,417	186,120
11.1.Menkul Değerlerin Gerçeğe Uygun Değerindeki Net Değişme (Kar-Zarara Transfer)	21,170	2,550
11.2.Nakit Akış Riskinden Korunma Amaçlı Türev Finansal Varlıklardan Yeniden Sınıflandırılan ve Gelir Tablosunda Gösterilen Kısım	-	-
11.3.Yurtdışındaki Net Yatırım Riskinden Korunma Amaçlı Yeniden Sınıflandırılan ve Gelir Tablosunda Gösterilen Kısım	-	-
11.4.Diğer	185,247	183,570
XII. DÖNEME İLİŞKİN MUHASEBELEŞTİRİLEN TOPLAM KÂR/ZARAR (X±XI)	216,554	160,790

İlişikteki açıklama ve dipnotlar bu finansal tabloların tamamlayıcı bir parçasıdır.

HSBC BANK A.Ş.

30 Haziran 2009 Tarihinde Sona Eren Ara Hesap Dönemine Ait Özkaynak Değişim Tablosu

(Para birimi: Tutarlar Bin Türk Lirası olarak ifade edilmiştir.)

ÖZKAYNAK KALEMLERİNDEKİ DEĞİŞİMLİKLER	Dipnot	Ödenmiş Sermaye	Ödenmiş Sermaye Enf Düzeltme Farkı	Hisse Senedi İhraç Primi	Hisse Senedi İptal Kârları	Yasal Yedek Akçeler	Statü Yedekleri	Olajantın Yedek Akçe	Diğer Yedekler	Dönem Net Kâr / (Zararı)	Geçmiş Dönem Kâr / (Zararı)	Meskul Değer Değerleme Farkı	Maddi ve Maddi Olm. Durum Varlık YDF	Otaklıklardan Bedelsiz Hisse Senetleri	Riskten Korunma Fonları	Satış A./Durdurulmuş F. İhtik Dur. V. Bir. Deg. F.	Toplam Özkaynak
ÖNCEKİ DÖNEM (30/06/2008)																	
I. Dönem Sonu Bakiyesi		652.290	-	-	-	101.027	-	619.585	272.693	364.140	-	8.829	-	-	-	-	2.018.564
II. TMS & Uyarma Yapılan Düzeltmeler		-	-	-	-	-	-	-	-	-	-	-	-	-	-	-	-
2.1. Hataların Düzeltmesinin Etkisi		-	-	-	-	-	-	-	-	-	-	-	-	-	-	-	-
2.2. Muhasebe Politikasında Yapılan Değişikliklerin Etkisi		-	-	-	-	-	-	-	-	-	-	-	-	-	-	-	-
III. Yeni Bakiye (I + II)		652.290	-	-	-	101.027	-	619.585	272.693	364.140	-	8.829	-	-	-	-	2.018.564
Dönem İçindeki Değişimler		-	-	-	-	-	-	-	-	-	-	-	-	-	-	-	-
IV. Birleşmeden Kaynaklanan Artış/Azalış		-	-	-	-	-	-	-	-	-	-	-	-	-	-	-	-
V. Meskul Değerler Değerleme Farkları		-	-	-	-	-	-	-	-	-	-	(22.780)	-	-	-	-	(22.780)
VI. Riskten Korunma Fonları (Etkin kısım)		-	-	-	-	-	-	-	-	-	-	-	-	-	-	-	-
6.1. Nakit Akış Riskinden Korunma Amacı		-	-	-	-	-	-	-	-	-	-	-	-	-	-	-	-
6.2. Yurtdışındaki Net Yatırım Riskinden Korunma Amacı		-	-	-	-	-	-	-	-	-	-	-	-	-	-	-	-
VII. Maddi Duran Varlıklar Yeniden Değerleme Farkları		-	-	-	-	-	-	-	-	-	-	-	-	-	-	-	-
VIII. Maddi Olmayan Duran Varlıklar Yeniden Değerleme Farkları		-	-	-	-	-	-	-	-	-	-	-	-	-	-	-	-
IX. İştirakler, Bağlı Ort. ve Birlikte Kontrol Edilen Ort. (İ Ort.) Bedelsiz His		-	-	-	-	-	-	-	-	-	-	-	-	-	-	-	-
X. Kur Farkları		-	-	-	-	-	-	-	-	-	-	-	-	-	-	-	-
XI. Varlıkların Etkin Çıkarılmasından Kaynaklanan Değişiklik		-	-	-	-	-	-	-	-	-	-	-	-	-	-	-	-
XII. Varlıkların Yeniden Sınıflandırılmasından Kaynaklanan Değişiklik		-	-	-	-	-	-	-	-	-	-	-	-	-	-	-	-
XIII. İştirak Özkaynağındaki Değişikliklerin Banka Özkaynağına Etkisi		-	-	-	-	-	-	-	-	-	-	-	-	-	-	-	-
XIV. Sermaye Artırımı		-	-	-	-	-	-	-	-	-	-	-	-	-	-	-	-
14.1. Nakden		-	-	-	-	-	-	-	-	-	-	-	-	-	-	-	-
14.2. İle Kaynaklardan		-	-	-	-	-	-	-	-	-	-	-	-	-	-	-	-
XV. Hisse Senedi İhraç		-	-	-	-	-	-	-	-	-	-	-	-	-	-	-	-
XVI. Hisse Senedi İptal Kârları		-	-	-	-	-	-	-	-	-	-	-	-	-	-	-	-
XVII. Ödenmiş Sermaye Enflasyon Düzeltme Farkı		-	-	-	-	-	-	-	-	-	-	-	-	-	-	-	-
XVIII. Diğer		-	-	-	-	-	-	-	-	-	-	-	-	-	-	-	-
XIX. Dönem Net Kâr veya Zararı		-	-	-	-	-	-	-	-	186.120	-	-	-	-	-	-	186.120
XX. Kâr Dağıtım		-	-	-	-	18.207	-	345.933	-	(364.140)	-	-	-	-	-	-	-
20.1. Dağıtılan Temettü		-	-	-	-	-	-	-	-	-	-	-	-	-	-	-	-
20.2. Yedeklere Aktarılan Tutarlar		-	-	-	-	18.207	-	345.933	-	(364.140)	-	-	-	-	-	-	-
20.3. Diğer		-	-	-	-	-	-	-	-	-	-	-	-	-	-	-	-
Dönem Sonu Bakiyesi (III-IV+V+...-XVIII-XIX-XX)		652.290	-	-	-	119.234	-	965.518	272.693	186.120	-	(13.951)	-	-	-	-	2.181.904
CARI DÖNEM (30/06/2009)																	
I. Önceki Dönem Sonu Bakiyesi		652.290	-	-	-	119.242	-	965.510	272.693	249.686	-	9.505	-	-	-	-	2.268.926
Dönem İçindeki Değişimler		-	-	-	-	-	-	-	-	-	-	-	-	-	-	-	-
II. Birleşmeden Kaynaklanan Artış/Azalış		-	-	-	-	-	-	-	-	-	-	-	-	-	-	-	-
III. Meskul Değerler Değerleme Farkları		-	-	-	-	-	-	-	-	-	-	31.307	-	-	-	-	31.307
IV. Riskten Korunma Fonları (Etkin kısım)		-	-	-	-	-	-	-	-	-	-	-	-	-	-	-	-
4.1. Nakit Akış Riskinden Korunma Amacı		-	-	-	-	-	-	-	-	-	-	-	-	-	-	-	-
4.2. Yurtdışındaki Net Yatırım Riskinden Korunma Amacı		-	-	-	-	-	-	-	-	-	-	-	-	-	-	-	-
V. Maddi Duran Varlıklar Yeniden Değerleme Farkları		-	-	-	-	-	-	-	-	-	-	-	-	-	-	-	-
VI. Maddi Olmayan Duran Varlıklar Yeniden Değerleme Farkları		-	-	-	-	-	-	-	-	-	-	-	-	-	-	-	-
VII. İştirakler, Bağlı Ort. ve Birlikte Kontrol Edilen Ort. (İ Ort.) Bedelsiz His		-	-	-	-	-	-	-	-	-	-	-	-	-	-	-	-
VIII. Kur Farkları		-	-	-	-	-	-	-	-	-	-	-	-	-	-	-	-
IX. Varlıkların Etkin Çıkarılmasından Kaynaklanan Değişiklik		-	-	-	-	-	-	-	-	-	-	-	-	-	-	-	-
X. Varlıkların Yeniden Sınıflandırılmasından Kaynaklanan Değişiklik		-	-	-	-	-	-	-	-	-	-	-	-	-	-	-	-
XI. İştirak Özkaynağındaki Değişikliklerin Banka Özkaynağına Etkisi		-	-	-	-	-	-	-	-	-	-	-	-	-	-	-	-
XII. Sermaye Artırımı		-	-	-	-	-	-	-	-	-	-	-	-	-	-	-	-
12.1. Nakden		-	-	-	-	-	-	-	-	-	-	-	-	-	-	-	-
12.2. İle Kaynaklardan		-	-	-	-	-	-	-	-	-	-	-	-	-	-	-	-
XIII. Hisse Senedi İhraç Primi		-	-	-	-	-	-	-	-	-	-	-	-	-	-	-	-
XIV. Hisse Senedi İptal Kârları		-	-	-	-	-	-	-	-	-	-	-	-	-	-	-	-
XV. Ödenmiş Sermaye Enflasyon Düzeltme Farkı		-	-	-	-	-	-	-	-	-	-	-	-	-	-	-	-
XVI. Diğer		-	-	-	-	-	-	-	-	-	-	-	-	-	-	-	-
XVII. Dönem Net Kâr veya Zararı		-	-	-	-	-	-	-	-	206.417	-	-	-	-	-	-	206.417
XVIII. Kâr Dağıtım		-	-	-	-	17.458	-	149.875	-	(249.686)	-	-	-	-	-	-	(82.353)
18.1. Dağıtılan Temettü		-	-	-	-	-	-	-	-	-	-	-	-	-	-	-	(82.353)
18.2. Yedeklere Aktarılan Tutarlar		-	-	-	-	17.458	-	149.875	-	(167.333)	-	-	-	-	-	-	-
18.3. Diğer		-	-	-	-	-	-	-	-	-	-	-	-	-	-	-	-
Dönem Sonu Bakiyesi (I+II-III+...-XVI-XVII-XVIII)		652.290	-	-	-	136.700	-	1.115.385	272.693	206.417	-	40.812	-	-	-	-	2.424.297

İlişkietki açıklama ve dipnotlar bu finansal tabloların tamamlayıcı bir parçasıdır.

HSBC BANK A.Ş.

30 Haziran 2009 Tarihinde Sona Eren Ara Hesap Dönemine Ait Nakit Akış Tablosu

(Para birimi: Tutarlar Bin Türk Lirası olarak ifade edilmişlerdir.)

	Dipnot	SINIRLI DENETİMDEN GEÇMİŞ	
		CARİ DÖNEM (30/06/2009)	ÖNCEKİ DÖNEM (30/06/2008)
A. BANKACILIK FAALİYETLERİNE İLİŞKİN NAKİT AKIMLARI			
1.1. Bankacılık Faaliyet Konusu Aktif ve Pasiflerdeki Değişim Öncesi Faaliyet Kârı (+)	(5.VI.1)	642,492	373,164
1.1.1. Alınan Faizler (+)		998,031	1,014,279
1.1.2. Ödenen Faizler (-)		477,974	442,257
1.1.3. Alınan Temettüleri (+)		17,468	22,656
1.1.4. Alınan Ücret ve Komisyonlar (+)		184,173	210,789
1.1.5. Elde Edilen Diğer Kazançlar (+)		101,405	81,651
1.1.6. Zarar Olarak Muhasebeleştirilen Donuk Alacaklardan Tahsilatlar (+)		183,093	162,011
1.1.7. Personele ve Hizmet Tedarik Edenlere Yapılan Nakit Ödemeler (-)		207,009	219,532
1.1.8. Ödenen Vergiler (-)		(13,329)	22,673
1.1.9. Diğer (+/-)		(170,024)	(433,760)
1.2. Bankacılık Faaliyetleri Konusu Aktif ve Pasiflerdeki Değişim		(317,204)	(124,866)
1.2.1. Alım Satım Amaçlı Finansal Varlıklarda Net Artış/Azalış (+/-)		1,631	125,351
1.2.2. Gerçeğe Uygun Değer Farkı K/Z Yansıtılan FV Net (Artış) Azalış (+/-)		-	-
1.2.3. Bankalar Hesabındaki Net Artış/Azalış (+/-)		(10,699)	(11,001)
1.2.4. Kredilerdeki Net Artış/Azalış (+/-)		493,071	(888,845)
1.2.5. Diğer Aktiflerde Net Artış/Azalış (+/-)		(109,119)	(164,376)
1.2.6. Bankaların Mevduatlarında Net Artış (Azalış) (+/-)		253,957	330,180
1.2.7. Diğer Mevduatlarda Net Artış (Azalış) (+/-)		(733,123)	1,123,869
1.2.8. Alınan Kredilerdeki Net Artış (Azalış) (+/-)		(330,203)	(757,072)
1.2.9. Vadesi Gelmiş Borçlarda Net Artış (Azalış) (+/-)		-	-
1.2.10. Diğer Borçlarda Net Artış (Azalış) (+/-)	(5.VI.1)	117,281	117,028
I. Bankacılık Faaliyetlerinden Kaynaklanan Net Nakit Akımı (+/-)		325,288	248,298
B. YATIRIM FAALİYETLERİNE İLİŞKİN NAKİT AKIMLARI			
II. Yatırım Faaliyetlerinden Kaynaklanan Net Nakit Akımı (+/-)		(566,261)	(215,084)
2.1. İktisap Edilen Bağlı Ortaklık ve İştirakler ve Birlikte Kontrol Edilen Ortaklıklar (-)		-	-
2.2. Elden Çıkarılan Bağlı Ortaklık ve İştirakler ve Birlikte Kontrol Edilen Ortaklıklar (+)		-	-
2.3. Satın Alınan Menkuller ve Gayrimenkuller (-)		13,316	55,340
2.4. Elden Çıkarılan Menkul ve Gayrimenkuller (+)		1,515	825
2.5. Elde Edilen Satılmaya Hazır Finansal Varlıklar (-)		1,879,824	458,858
2.6. Elden Çıkarılan Satılmaya Hazır Finansal Varlıklar (+)		1,328,746	299,600
2.7. Satın Alınan Yatırım Amaçlı Menkul Değerler (-)		-	-
2.8. Satılan Yatırım Amaçlı Menkul Değerler (+)		-	-
2.9. Diğer (+/-)	(5.VI.1)	(3,382)	(1,311)
C. FİNANSMAN FAALİYETLERİNE İLİŞKİN NAKİT AKIMLARI			
III. Finansman Faaliyetlerinden Sağlanan Net Nakit (+/-)		(82,413)	(1,659)
3.1. Krediler ve İhraç Edilen Menkul Değerlerden Sağlanan Nakit (+)		-	-
3.2. Krediler ve İhraç Edilen Menkul Değerlerden Kaynaklanan Nakit Çıkışı (-)		-	-
3.3. İhraç Edilen Sermaye Araçları (+)		-	-
3.4. Temettü Ödemeleri (-)		82,353	-
3.5. Finansal Kiralamaya İlişkin Ödemeler (-)		60	1,659
3.6. Diğer (+/-)	(5.VI.1)	-	-
IV. Döviz Kurundaki Değişimin Nakit ve Nakde Eşdeğer Varlıklar Üzerindeki Etkisi (+/-)	(5.VI.1)	10,067	11,844
V. Nakit ve Nakde Eşdeğer Varlıklardaki Net Artış (I+II+III+IV)		(313,319)	43,399
VI. Dönem Başındaki Nakit ve Nakde Eşdeğer Varlıklar (+)		2,854,347	2,169,196
VII. Dönem Sonundaki Nakit ve Nakde Eşdeğer Varlıklar (V+VI)		2,541,028	2,212,595

İlişikteki açıklama ve dipnotlar bu finansal tabloların tamamlayıcı bir parçasıdır.

HSBC Bank Anonim Şirketi

30 Haziran 2009 Tarihi İtibarıyla Konsolide Olmayan Finansal Tablolara İlişkin Açıklama ve Dipnotlar
(Para birimi: Bin Türk Lirası olarak ifade edilmiştir.)

ÜÇÜNCÜ BÖLÜM

Muhasebe Politikaları

I. Sunum esaslarına ilişkin açıklama ve dipnotlar

1. Finansal tablolar ile bunlara ilişkin açıklama ve dipnotların Türkiye Muhasebe Standartları ve Bankaların Muhasebe Uygulamalarına ve Belgelerin Saklanması İlişkin Usul ve Esaslar Hakkında Yönetmeliğe uygun olarak hazırlanması

Konsolide olmayan finansal tablolar, 5411 sayılı Bankacılık Kanununa ilişkin olarak 1 Kasım 2006 tarih ve 26333 sayılı Resmi Gazete’de yayımlanan Yönetmelikler’den *Bankaların Muhasebe Uygulamalarına ve Belgelerin Saklanması İlişkin Usul ve Esaslar Hakkında Yönetmelik* (“Yönetmelik”) hükümleri çerçevesinde, Bankacılık Düzenleme ve Denetleme Kurumu (“BDDK”) tarafından muhasebe ve finansal raporlama esaslarına ilişkin yayımlanan tebliğ, 27 Eylül 2007 tarih ve 26651 sayılı Resmi Gazete’de yayımlanan tebliğ, yönetmelik ve diğer açıklamalar ile Türkiye Muhasebe Standartları Kurulu (“TMSK”) tarafından yürürlüğe konulan Türkiye Muhasebe Standartları (“TMS”) ve Türkiye Finansal Raporlama Standartları (“TFRS”) ile bunlara ilişkin ek ve yorumlara (tümü “Raporlama Standartları”) uygun olarak hazırlanmıştır. Banka, muhasebe kayıtlarını Türk Lirası olarak tutmaktadır.

Finansal tablolar Bin Türk Lirası (“TL”) olarak hazırlanmıştır.

2. Finansal tabloların hazırlanmasında kullanılan değerlendirme esasları

31 Aralık 2004 tarihine kadar “Yüksek Enflasyonlu Ekonomilerde Finansal Raporlamaya İlişkin Türkiye Muhasebe Standardı” (“TMS 29”) uyarınca enflasyon düzeltmesine tabi tutulan ilişikteki finansal tablolara, BDDK’nın 21 Nisan 2005 tarih - 1623 sayılı kararı ve 28 Nisan 2005 tarihli Genelgesi ile 1 Ocak 2005 tarihinden itibaren enflasyon muhasebesi uygulanmamıştır.

Finansal tabloların hazırlanmasında izlenen muhasebe politikaları ve kullanılan değerlendirme esasları raporlama standartları kapsamında yer alan esaslara göre belirlenmiş ve uygulanmıştır. Söz konusu muhasebe politikaları ve değerlendirme esasları muhasebe politikalarına ilişkin açıklamalar bölümünde detaylandırılmıştır.

II. Muhasebe politikalarına ilişkin açıklamalar

1. Finansal araçların kullanım stratejisi ve yabancı para cinsinden işlemlere ilişkin açıklamalar

Banka’nın ana kaynakları müşteri mevduatı ve yurtdışından kullanılan kredilerdir. Banka, plasmanlarını yüksek getirili, düşük riskli, yeterli teminatı bulunan varlıklara yönelmektedir. Banka, vadesi gelmiş yükümlülüklerin karşılanabilirliğini sağlayıcı likidite yapısını, fonlama kaynaklarını çeşitlendirerek, yeterli düzeyde nakit ve nakde dönüşebilir varlık bulundurarak oluşturmaktadır. Kaynakların vade yapısı ile plasmanların vade yapısı ve getirisi piyasa şartlarına göre dikkate alınmakta, uzun vadeli plasmanlarda daha yüksek getiri ilkesi benimsenmektedir.

Banka piyasa riskinin yönetimi ve kontrolünde bağlı bulunduğu grup paralelinde gelişmiş yöntemleri günlük olarak uygulamaktadır. Piyasa riskinin ölçümünde ve limit belirlemede tarihsel benzetim yöntemiyle Riske Maruz Değer (“VaR”) yaklaşımı kullanılmaktadır. Piyasa riskine tabi olan portföylerde ürün ve portföy bazında faiz oranı, kur ve hisse senedi fiyat risklerine ilişkin günlük ve aylık maksimum zarar limitleri, Riske Maruz Değer limitleri, vade limitleri ve büyüklük limitleri uygulanmaktadır. Limit kullanımları gün içinde çeşitli kontrol noktaları vasıtasıyla izlenmekte ve üst yönetime raporlanmaktadır. Risk izleme ve kontrol faaliyetleri bağımsız birimlerce yürütülmektedir.

HSBC Bank Anonim Şirketi

30 Haziran 2009 Tarihi İtibarıyla Konsolide Olmayan Finansal Tablolara İlişkin Açıklama ve Dipnotlar
(Para birimi: Bin Türk Lirası olarak ifade edilmiştir.)

Faiz riskine tabi olan portföylerde, portföylerin faiz oranlarındaki değişkenliğine olan hassasiyeti Bugünkü Değer Baz Puan ("PVBP") yöntemiyle analiz edilmekte ve ilgili limitler belirlenmektedir.

Piyasa riskinin kontrolünün yanında izlenmesi ve yönetimine ilişkin, ürün ve portföyler bazında çeşitli verim eğrileri senaryoları, stres senaryoları, likidite, boşluk ve volatilité analizleri yapılmaktadır. Bu analizler vasıtasıyla, hedeflenen karlılığa ilişkin, olası risklere hazır olunması ve hızlı karar alınabilmesi amaçlanmaktadır.

Yapılan analizler, limit kullanım ve kontrolleri haftalık olarak Aktif-Pasif komitesi toplantılarında tartışılmakta ve geliştirici kararlar alınmaktadır.

Yabancı para işlemlerden doğan kur farkı gelirleri ve giderleri işlemin yapıldığı dönemde kayıtlara intikal ettirilmiştir. Dönem sonlarında, yabancı para aktif ve pasif hesapların bakiyeleri, dönem sonu Banka döviz kurundan Türk Lirası'na çevrilmiş ve oluşan kur farkları, kambiyo kârı veya zararı olarak gelir tablosuna yansıtılmıştır.

30 Haziran 2009 tarihi itibarıyla yabancı para işlemlerin Türk Lirası'na dönüştürülmesinde ve bunların finansal tablolara yansıtılmasında kullanılan ABD Doları kur değeri 1,5328 TL, Avro kur değeri 2,1589 TL ve Yen kur değeri 0,01591 TL'dir.

2. İştirak ve bağlı ortaklıklara ilişkin açıklamalar

Banka'nın 30 Haziran 2009 ve 31 Aralık 2008 tarihleri itibarıyla iştiraki bulunmamaktadır.

Bağlı ortaklıklar, konsolide olmayan finansal tablolarda "Finansal Araçlar: Muhasebeleştirme ve Ölçmeye İlişkin Türkiye Muhasebe Standardı" ("TMS 39")'na göre muhasebeleştirilmektedir. Teşkilatlanmış piyasalarda işlem görmeyen ve gerçeğe uygun değeri güvenilir bir şekilde belirlenemeyen bağlı ortaklıklar, değer kaybı ile ilgili karşılık düşüldükten sonra, maliyet bedelleri ile finansal tablolara yansıtılmıştır.

Banka'nın önemlilik ilkesi gereği konsolidasyona tabi bağlı ortaklığı HSBC Yatırım Menkul Değerler A.Ş.'nin ("HSBC Yatırım") 30 Haziran 2009 tarihli aynı esaslara göre düzeltilmiş finansal tablolarındaki özkaynak tutarının Banka'ya düşen kısmının Banka'nın bağlı ortaklık değerinden yüksek olması nedeniyle herhangi bir değer düşüş karşılığı ayrılmamıştır.

Banka'nın mali olmayan bağlı ortaklıkları, HSBC Ödeme Sistemleri ve Bilgisayar Teknolojileri Basın Yayın ve Müşteri Hizmetleri A.Ş. ve HSBC İnternet ve Telekomünikasyon Hizmetleri A.Ş.'dir.

HSBC Ödeme Sistemleri ve Bilgisayar Teknolojileri Basın Yayın ve Müşteri Hizmetleri A.Ş. gerek kendi gerekse hizmet verdiği diğer tüzel kişilerin müşterilerine VIP hizmetleri vermek, bu kapsamda; demiryolu, kara, deniz ve hava liman ve yolcu salonlarında gerek kendi gerekse hizmet sunduğu her türlü hukuki hükmi şahıslara, transfer, ağırlama, pasaport, ikram, konaklama, otopark, özel bekleme salonu, ulaştırma, her türlü yardım ve hizmetleri vermek / almak amacıyla 10 Aralık 1999 tarihinde kurulmuştur.

HSBC İnternet ve Telekomünikasyon Hizmetleri A.Ş., bilgi ve iletişim hizmetleri sunmak amacıyla 13 Ocak 2005 tarihinde kurulmuştur.

HSBC Bank Anonim Şirketi

30 Haziran 2009 Tarihi İtibarıyla Konsolide Olmayan Finansal Tablolara İlişkin Açıklama ve Dipnotlar
(Para birimi: Bin Türk Lirası olarak ifade edilmiştir.)

3. Vadeli işlem ve opsiyon sözleşmeleri ile türev ürünlere ilişkin açıklamalar

Banka, yabancı para pozisyon riskini azaltmak amacıyla vadeli döviz alım satım, swap para alım satım ve para opsiyonu alım satım sözleşmeleri yapmakta, faiz riskini azaltmak amacıyla da faiz futures, faiz swap ve vadeli faiz sözleşmesi işlemlerine girmektedir. TMS 39 hükümleri uyarınca riskten korunma aracı olarak değerlendirilmeyen söz konusu işlemler alım satım amaçlı türev finansal işlemler olarak sınıflandırılmakta ve gerçeğe uygun değerleri ile izlenmektedir.

Gerçeğe uygun değer pozitif olması durumunda “Gerçeğe uygun değer farkı kâr/zarara yansıtılan finansal varlıklar” ana hesap kalemi altında “Alım satım amaçlı türev finansal varlıklar” içerisinde; negatif olması durumunda ise “Alım satım amaçlı türev finansal borçlar” içerisinde gösterilmektedir.

Alım satım amaçlı türev finansal işlemler içerisinde yer alan futures işlemleri bilanço tarihi itibarıyla uluslararası piyasalarda oluşmuş gerçeğe uygun değerleri ile gösterilmektedir.

Banka'nın ana sözleşmeden ayrıştırılmak suretiyle oluşturulan türev ürünü bulunmamaktadır.

Banka'nın riskten korunma amaçlı türev finansal aracı bulunmamaktadır.

4. Faiz gelir ve giderine ilişkin açıklamalar

Etkin faiz oranı yöntemi kullanılarak hesaplanan faiz gelirleri ve giderleri tahakkuk esasına göre muhasebeleştirilmektedir.

İlgili mevzuat gereğince donuk alacak haline gelmiş kredilerin ve diğer alacakların faiz tahakkuk ve reeskontları iptal edilmekte ve söz konusu tutarlar tahsil edildikleri zaman faiz geliri olarak kaydedilmektedir.

5. Ücret ve komisyon gelir ve giderlerine ilişkin açıklamalar

Komisyon gelirlerinden, bankacılık hizmet gelirleri tahsil edildikleri anda gelir kaydedilmekte, bunların dışındaki tüm komisyon gelirleri ve giderleri dönemsel ilkesine bağlı olarak tahakkuk esasına göre ilgili kâr zarar hesaplarına aktarılmaktadırlar. Sözleşmeler yoluyla sağlanan ya da üçüncü bir gerçek veya tüzel kişi için varlık alımı veya satımı gibi işlemlere ilişkin hizmetler yoluyla sağlanan gelirler tahsil edildiği tarihlerde gelir olarak kaydedilmektedir.

6. Finansal varlıklara ilişkin açıklamalar

Banka, finansal varlıklarını gerçeğe uygun değer farkı kâr veya zarara yansıtılan finansal varlıklar, satılmaya hazır finansal varlıklar, krediler ve diğer alacaklar başlıkları altında sınıflandırmaktadır. Söz konusu finansal varlıklar teslim tarihine göre kayıtlara alınmakta ve kayıtlardan çıkarılmaktadır. Finansal varlıkların sınıflandırılması varlıkların satınalma tarihi itibarıyla yapılmaktadır.

Gerçeğe uygun değer farkı kâr/zarara yansıtılan finansal varlıklar

Gerçeğe uygun değer farkı kâr veya zarara yansıtılan finansal varlıklar alım satım amaçlı finansal varlıklar ve gerçeğe uygun değer farkları kâr veya zarara yansıtılan finansal varlıklar başlıkları altında işlem maliyetleri de dahil olmak üzere maliyet değerleri ile bilançoya alınmaktadır ve kayda alınmalarını müteakip gerçeğe uygun değerleri ile değerlemeye tabi tutulmaktadır. Gerçeğe uygun değer tespitinde söz konusu finansal varlıkların işlem gördükleri teşkilatlanmış piyasalarda oluşan ortalama fiyatları kullanılmakta, oluşan kâr veya zarar gelir tablosu ile ilişkilendirilmektedir.

Alım satım amaçlı türev finansal araçlar üçüncü bölüm II-3 numaralı maddesinde açıklandığı gibi değerlendirilmekte ve oluşan kâr veya zarar, gelir tablosu ile ilişkilendirilmektedir.

HSBC Bank Anonim Şirketi

30 Haziran 2009 Tarihi İtibarıyla Konsolide Olmayan Finansal Tablolara İlişkin Açıklama ve Dipnotlar
(Para birimi: Bin Türk Lirası olarak ifade edilmiştir.)

Satılmaya hazır finansal varlıklar

Satılmaya hazır finansal varlıklar, gerçeğe uygun değer farkı kâr veya zarara yansıtılan finansal varlıklar, krediler ve diğer alacaklar ve vadeye kadar elde tutulacak finansal varlıklar dışında kalan finansal varlıklardır.

Satılmaya hazır finansal varlıklar, bilançoda gerçeğe uygun değerle takip edilmektedir. Söz konusu varlıklardan sabit bir vadesi ve belirli bir nakit akışı bulunanların gerçeğe uygun değerlerindeki değişimlerden kaynaklanan gerçekleşmemiş kâr veya zararlar özkaynaklar altındaki “menkul değerler değerlendirme farkları” altında, etkin faiz yöntemi kullanılarak hesaplanan faiz geliri ise gelir tablosunda takip edilmektedir. Satılmaya hazır finansal varlıklar elden çıkarıldığında özkaynak içinde takip edilen değer farkları gelir tablosuna yansıtılmaktadır.

Satılmaya hazır finansal varlık olarak sınıflandırılan sermayede payı temsil eden finansal varlıklardan teşkilatlanmış piyasalarda işlem gören ve gerçeğe uygun değeri güvenilir bir şekilde tespit edilebilenleri bilançoda gerçeğe uygun değer ile değerlendirilmekte ve söz konusu değerlendirme farkları “menkul değerler değerlendirme farkları” altında takip edilmekte, değeri güvenilir bir şekilde tespit edilemeyenleri ise varsa değer kaybı ile ilgili karşılık düşüldükten sonra maliyet bedelleri ile bilançoda taşınmaktadır.

Kredi ve diğer alacaklar

Krediler ve alacaklar; borçluya para, mal veya hizmet sağlama yoluyla yaratılan finansal varlıklardır. Söz konusu varlıklar etkin faiz oranı yöntemi kullanılarak iskonto edilmiş bedel üzerinden bilançoaya yansıtılmaktadır.

Banka kredi ve diğer alacakları için bireysel ve portföy bazında risk değerlendirmesi yapmakta sorunlu hale gelmiş kredileri için 1 Kasım 2006 tarih ve 26333 sayılı Resmi Gazete’de yayımlanan “Bankalarca Kredilerin ve Diğer Alacakların Niteliklerinin Belirlenmesi ve Bunlar için Ayrılacak Karşılıklara İlişkin Usul ve Esaslar hakkında Yönetmelik” ve ilgili yönetmelikte 23 Ocak 2009 tarihinde yapılan değişiklik ile belirtilen asgari oranlardan az olmamak üzere özel karşılık ayırmaktadır. Ayrıca sorunlu krediler haricinde yine aynı tebliğ ile tanımlanmış diğer kredi ve alacakları için de genel karşılık ayırmaktadır. Sorunlu hale gelen kredilerin faiz ve tahakkukları bilançodan silinmekte ve karşılık gideri gelir tablosuna yansıtılmaktadır. Karşılık ayrılmış kredilerden tahsilat yapıldığında önce dönem içinde ayrılmış karşılıklar iptal edilmekte, geçmiş dönemlerde ayrılan karşılıklarda iptaller ise diğer faaliyet gelirleri altına kaydedilmektedir.

Vadeye kadar elde tutulacak yatırımlar

Vadeye kadar elde tutulacak finansal varlıklar; vadesine kadar saklama niyetiyle elde tutulan ve fonlama kabiliyeti de dahil olmak üzere vade sonuna kadar elde tutulabilmesi için gerekli koşulların sağlanmış olduğu, sabit veya belirlenebilir ödemeleri ile sabit vadesi bulunan ve banka kaynaklı krediler ve diğer alacaklar dışında kalan finansal varlıklardan oluşmaktadır. Vadeye kadar elde tutulacak menkul değerler, etkin faiz oranı yöntemi kullanılarak iskonto edilmiş değerleri ile değerlendirilmekte ve maliyet ile değerlendirilmiş tutar arasında oluşan faiz gelir tablosu ile ilişkilendirilmekte, söz konusu finansal varlıklar için varsa hesaplanan değer azalışı yine gelir tablosuna yansıtılmaktadır.

Banka’nın önceden vadeye kadar elde tutulacak menkul değerler arasında sınıflandırdığı ancak, finansal varlıklardan ihmal edilebilecek bir oranı dışındaki bir tutarını vadesinden önce satışa söz konusu etmesi sebebiyle sınıflandırma esaslarına uymadığı için iki yıl boyunca bu sınıflandırmaya tabi tutulamayacak finansal varlıkları bulunmamaktadır.

7. Finansal varlıklarda değer düşüklüğüne ilişkin açıklamalar

Gerçeğe uygun değere göre muhasebeleştirilen finansal varlıkların gerçeğe uygun değerinin maliyet değerinden düşük olması veya etkin faiz oranı yöntemi ile iskonto edilen kredi ve diğer alacaklar ile vadeye kadar elde tutulacak finansal varlıkların varsa gerçeğe uygun değerinin bilanço değerinden düşük olması durumunda değer düşüklüğü için karşılık ayrılır ve ayrılan karşılık gider hesapları ile ilişkilendirilir.

HSBC Bank Anonim Şirketi

30 Haziran 2009 Tarihi İtibarıyla Konsolide Olmayan Finansal Tablolara İlişkin Açıklama ve Dipnotlar
(Para birimi: Bin Türk Lirası olarak ifade edilmiştir.)

8. Finansal araçların netleştirilmesine ilişkin açıklamalar

Finansal varlık ve yükümlülüklerin yasal olarak netleştirilmesi mümkün ise ve Banka'nın varlık ve yükümlülüğü net tutarları üzerinden tahsil etme veya ödeme niyeti varsa bilançoda net tutarlarıyla gösterilmektedir.

9. Satış ve geri alış anlaşmaları ve menkul değerlerin ödünç verilmesi işlemlerine ilişkin açıklamalar

Repo işlemlerine konu olan finansal varlıklar, içinde buldukları portföye göre gerçeğe uygun değer farkı kâr veya zarara yansıtılan finansal varlıklar, satılmaya hazır finansal varlıklar olarak sınıflandırılmakta ve söz konusu portföyler ile aynı yöntemler ile değerlendirilmektedir. Repo işleminden sağlanan fonlar için etkin faiz oranı yöntemine göre faiz gider reeskontu hesaplanmakta ve gelir tablosuna kaydedilmektedir.

30 Haziran 2009 tarihi itibarıyla Banka'nın gerçeğe uygun değer farkı kâr veya zarara yansıtılan finansal varlıklar portföyünde repo işlemine konu finansal varlığı bulunmamaktadır. Satılmaya hazır finansal varlıklar portföyü içerisinde yer alan herhangi bir finansal varlığı repo işlemine konu edilmemiştir.

Ters repo işlemleri bilançoda "Para Piyasaları - Ters Repo İşlemlerinden Alacaklar" başlığı altında muhasebeleştirilmektedir. Ters repo anlaşmaları ile belirlenen alım ve geri satım fiyatları arasındaki farkın döneme isabet eden kısmı için etkin faiz oranı yöntemine göre hesaplanan faiz gelir reeskontu gelir tablosuna yansıtılmaktadır.

Banka'nın 30 Haziran 2009 tarihi itibarıyla ters repo işlemlerinden kaynaklanan 383.934 TL alacağı bulunmaktadır.

Banka'nın herhangi bir şekilde ödünce konu edilmiş menkul değeri bulunmamaktadır.

30 Haziran 2009 tarihi itibarıyla Banka'nın bağlı ortaklığı HSBC Yatırım Menkul Değerler A.Ş. adına İMKB Tahvil Bono Piyasası teminatı olarak verdiği nominal 50.000 TL tutarında devlet tahvili bulunmaktadır.

10. Satış amaçlı duran elde tutulan ve durdurulan faaliyetlere ilişkin duran varlıklar ile bu varlıklara ilişkin borçlar hakkında açıklamalar

Banka'da durdurulan faaliyet bulunmamaktadır.

Satış amaçlı duran varlıklar, donuk alacaklardan dolayı edinilen maddi duran varlıklardan oluşmakta olup, finansal tablolarda 1 Kasım 2006 tarih ve 26333 sayılı Resmi Gazete'de yayımlanan "Bankaların Kıymetli Maden Alım Satımına ve Alacaklarından Dolayı Edindikleri Emtia ve Gayrimenkullerin Elden Çıkarılmasına İlişkin Usul ve Esaslar Hakkında Yönetmelik"e uygun şekilde kaydedilmektedir.

11. Şerefiye ve diğer maddi olmayan duran varlıklara ilişkin açıklamalar

Banka'nın maddi olmayan duran varlıkları yazılım programları, şerefiye ve ilk tesis ve taazzuv giderlerinden oluşmaktadır.

Tüm maddi olmayan duran varlıklar, TMS 38 numaralı "Maddi Olmayan Duran Varlıklar Standardı" uyarınca kayıtlara elde etme tutarları ve varlığın kullanılabilir hale getirilebilmesi için gerekli diğer doğrudan giderlerin ilavesi suretiyle bulunmuş maliyet bedelleri üzerinden alınmaktadır.

Maddi olmayan duran varlıklar, bilançoda ilk kayıttan sonra, maliyet bedelinden birikmiş amortisman tutarları ve varsa birikmiş değer azalışları düşüldükten sonra kalan tutarları üzerinden gösterilmektedir.

Maddi olmayan bir duran varlığın amortismanına tabi değeri, faydalı ömrüne sistemli bir biçimde dağıtılmaktadır.

HSBC Bank Anonim Şirketi

30 Haziran 2009 Tarihi İtibarıyla Konsolide Olmayan Finansal Tablolara İlişkin Açıklama ve Dipnotlar
(Para birimi: Bin Türk Lirası olarak ifade edilmiştir.)

Maddi olmayan duran varlıkların maliyetleri 31 Aralık 2004 tarihinden önce aktife giren varlıklar için yüksek enflasyon döneminin sona erdiği tarih kabul edilen 31 Aralık 2004 tarihine kadar geçen süre dikkate alınıp enflasyon düzeltilmesine tabi tutularak, daha sonraki girişler ise ilk alış bedelleri dikkate alınarak finansal tablolara yansıtılmaktadır.

Banka, 2002 yılı içerisinde Benkar Tüketici Finansmanı ve Kart Hizmetleri Anonim Şirketi'ni ("Benkar") satın almıştır. Benkar'ın 26 Aralık 2002 tarihinde Banka ile birleştirilmesi neticesinde oluşan şerefiye tespit edilmiş olan 10 yıllık faydalı ömür ile bağlantılı olarak %10 amortisman oranı ve doğrusal amortisman yöntemi kullanılarak Ekim 2006 sonuna kadar itfa edilmeye devam edilmiştir.

BDDK tarafından 1 Kasım 2006 tarihli ve 26333 sayılı Resmî Gazete'de yayımlanan "Bankaların Muhasebe Uygulamalarına ve Belgelerin Saklanması İlişkin Usul ve Esaslar Hakkında Yönetmelik" in 4 üncü maddesi hükümleri ile finansal tabloların Türkiye Muhasebe Standartları'na dayanılarak hazırlanması uygulanmaya başlamıştır.

TMS 38'de öngörülen kriterler doğrultusunda tespit edilmiş olan 10 yıllık fayda ömür ile bağlantılı olarak şerefiyeye ilişkin tahmini nakit akımları incelenmiş ve şerefiye için herhangi bir değer düşüklüğü karşılığı ayrılmasına gerek görülmemiştir. Diğer maddi olmayan duran varlıklar tahmini faydalı ömürleri esas alınarak %10 ile %33,3 oranlarında doğrusal amortisman yöntemi kullanılarak itfa edilmektedir.

12. Maddi duran varlıklara ilişkin açıklamalar

Tüm maddi duran varlıklar, TMS 16 "Maddi Duran Varlıklar Standardı" uyarınca kayıtlara elde etme tutarları ve varlığın kullanılabilir hale getirilebilmesi için gerekli diğer doğrudan giderlerin ilavesi suretiyle bulunmuş maliyet bedelleri üzerinden alınmaktadır.

Maddi duran varlıklar, kayda alınmalarını izleyen dönemde maliyet bedelinden birikmiş amortismanların ve varsa birikmiş değer azalışlarının düşülmesinden sonra kalan tutarları üzerinden değerlendirilmiştir.

Maddi duran varlıkların maliyetleri, 31 Aralık 2004 tarihinden önce aktife giren varlıklar için yüksek enflasyon döneminin sona erdiği tarih kabul edilen 31 Aralık 2004 tarihine kadar geçen süre dikkate alınıp enflasyon düzeltilmesine tabi tutularak, daha sonraki girişler ise ilk alış bedelleri dikkate alınarak finansal tablolara yansıtılmaktadır.

Maddi duran varlıklar için varlıkların faydalı ömürlerine göre eşit tutarlı, doğrusal amortisman yöntemi kullanılarak; binalar %2, nakil araçları %20, mobilya %20, diğer maddi duran varlıklar %2 ile %25 arasında değişen oranlarla amortismanına tabi tutulmaktadır.

Bilanço tarihi itibarıyla aktifte bir hesap döneminden daha az bir süre bulunan varlıklara ilişkin olarak, bir tam yıl için öngörülen amortisman tutarının, varlığın aktifte kalış süresiyle orantılanması suretiyle bulunan tutar kadar amortisman ayrılmaktadır.

Maddi duran varlıkların elden çıkarılmasından kaynaklanan kâr veya zarar, net elden çıkarma hasılatı ile ilgili maddi duran varlığın net defter değerinin farkı olarak gelir tablosuna yansıtılmaktadır.

Maddi duran varlığın onarım maliyetlerinden varlığın ekonomik ömrünü uzatıcı nitelikte olanlar aktifleştirilmekte, diğer onarım maliyetleri ise gider olarak kayıtlara yansıtılmaktadır. Maddi duran varlıklar üzerinde rehin, ipotek veya tedbir bulunmamaktadır.

13. Kiralama işlemlerine ilişkin açıklamalar

Banka, TMS 17 "Kiralama İşlemleri Standardı" uyarınca finansal kiralama yoluyla elde ettiği sabit kıymetlerini "Gerçeğe uygun değeri ile kira ödemelerinin bugünkü değerinden düşük olanı" nı esas almak suretiyle kaydetmektedir.

HSBC Bank Anonim Şirketi

30 Haziran 2009 Tarihi İtibarıyla Konsolide Olmayan Finansal Tablolara İlişkin Açıklama ve Dipnotlar
(Para birimi: Bin Türk Lirası olarak ifade edilmiştir.)

Finansal kiralama yoluyla edinilen sabit kıymetler maddi duran varlıklar içinde sınıflandırılmakta ve faydalı ömürleri esas alınmak suretiyle amortismanına tabi tutulmaktadır. Finansal kiralama yoluyla edinilen varlıkların değerinde bir azalma tespit edildiğinde değer düşüklüğü karşılığı ayrılmaktadır.

Finansal kiralama sözleşmelerinden kaynaklanan borçlar, pasifte, finansal kiralama borçlarına kaydedilmektedir. Finansal kiralama ile ilgili faiz giderleri ve kur farkı giderleri gelir tablosuna yansıtılmaktadır.

Banka “Kiralayan” olma sıfatıyla finansal kiralama işlemleri gerçekleştirmemektedir.

Faaliyet kiralaması ile ilgili işlemler ilgili sözleşme hükümleri doğrultusunda ve tahakkuk esasına göre muhasebeleştirilmektedir.

14. Karşılıklar ve koşullu yükümlülüklerle ilişkin açıklamalar

Banka, TMS 37 “Karşılıklar, Koşullu Borçlar ve Koşullu Varlıklara İlişkin Türkiye Muhasebe Standardı” uyarınca koşullu yükümlülük ve varlıklarını değerlendirmektedir.

Karşılıklar, bilanço tarihi itibarıyla belirlenmiş ve geçmişten kaynaklanan yasal veya yapısal bir yükümlülüğün bulunması, yükümlülük tutarı konusunda güvenilir bir tahminin yapılabilmesi durumunda muhasebeleştirilmektedir. Tutarın yeterince güvenilir olarak ölçülemediği ve yükümlülüğün yerine getirilmesi için Banka’dan kaynak çıkma ihtimalinin bulunmadığı durumlarda yükümlülük “koşullu” olarak kabul edilmekte ve dipnotlarda açıklanmaktadır.

15. Çalışanların haklarına ilişkin yükümlülüklerle ilişkin açıklamalar

Kıdem tazminatı ve izin haklarına ilişkin yükümlülükler “Çalışanlara Sağlanan Faydalara İlişkin Türkiye Muhasebe Standardı” (“TMS 19”) hükümlerine göre muhasebeleştirilmektedir.

Uygulamadaki mevcut kanunlara göre Banka, emeklilik veya istifa ve İş Kanunu’nda belirtilen davranışlar dışındaki sebeplerle iş akdi fesh edilen çalışanlara belirli bir toplu ödeme yapmakla yükümlüdür. Kıdem tazminatı karşılığı, tüm çalışanların Türk İş Kanunu uyarınca doğacak gelecekteki olası yükümlülük tutarlarının tahmini karşılığının net bugünkü değeri üzerinden hesaplanmış ve finansal tablolara yansıtılmıştır. Kıdem tazminatı hesaplamasında gelecekteki yükümlülük tutarlarının hesaplamasında yıllık maaş artışı olarak %12 kullanılmış ve gelecekteki tutarların bugüne indirgenmesinde iskonto oranı olarak yıllık %6,26 kullanılmıştır. Çalışanın Banka’da emekliliğe hak kazanma olasılığının hesaplamasında kullanılan çalışan devir hızı son yedi yıllık fiili devir hızı olan %13’tür.

16. Vergi uygulamalarına ilişkin açıklamalar

Cari Vergi Karşılığı

21 Haziran 2006 tarih ve 26205 sayılı Resmi Gazete’de yayımlanarak yürürlüğe giren 5520 Sayılı Kurumlar Vergisi Kanunu’nun 32 nci maddesi uyarınca Kurumlar Vergisi oranı %20 olarak belirlenmiştir.

Bu oran, kurumların ticari kazancına vergi yasaları gereğince indirimi kabul edilmeyen giderlerin ilave edilmesi, vergi yasalarında yer alan istisnaların (iştirak kazançları istisnası gibi) indirilmesi sonucu bulunacak vergi matrahına uygulanır. Kâr dağıtılmadığı takdirde başka bir vergi ödenmemektedir.

Türkiye’deki bir işyeri ya da daimi temsilcisi aracılığı ile gelir elde eden kurumlar ile Türkiye’de yerleşik kurumlara ödenen kâr paylarından (temettü) stopaj yapılmaz. Türkiye’de bir işyeri ya da daimi temsilcisi aracılığı ile gelir elde eden dar mükellef kurumlar ile Türkiye’de yerleşik kurumlara yapılanlar dışındaki temettü ödemeleri ise %15 stopaja tabidir. Dar mükellef kurumlara ve gerçek kişilere yapılan kâr dağıtımlarına ilişkin stopaj oranlarının uygulanmasında, ilgili “Çifte Vergilendirmeyi Önleme Anlaşmaları”nda yer alan uygulamalar da göz önünde bulundurulur. Kârın sermayeye ilavesi kâr dağıtımı sayılmaz ve stopaj uygulanmaz.

HSBC Bank Anonim Şirketi

30 Haziran 2009 Tarihi İtibarıyla Konsolide Olmayan Finansal Tablolara İlişkin Açıklama ve Dipnotlar
(Para birimi: Bin Türk Lirası olarak ifade edilmiştir.)

Geçici vergiler o yıl kazançlarının tabi olduğu kurumlar vergisi oranında hesaplanarak ödenir. Yıl içinde ödenen geçici vergiler, o yılın yıllık kurumlar vergisi beyannamesi üzerinden hesaplanan kurumlar vergisine mahsup edilebilmektedir. Kurumlar vergisi beyannameleri hesap döneminin kapandığı ayı takip eden dördüncü ayın 25'inci günü akşamına kadar bağlı bulunulan vergi dairesine verilir.

Türk vergi mevzuatına göre beyanname üzerinde gösterilen mali zararlar, 5 yılı aşmamak kaydıyla dönem kurum kazancından indirilebilir. Ancak mali zararlar, geçmiş mali yıl karlarından mahsup edilemez.

Ertelenmiş vergi yükümlülüğü / aktifi

Banka bir varlığın veya yükümlülüğün defter değeri ile vergi mevzuatı uyarınca belirlenen vergiye esas değer arasında ortaya çıkan vergilendirilebilir geçici farklar için "Gelir Vergilerine İlişkin Türkiye Muhasebe Standardı" ("TMS 12") hükümlerine uygun olarak ertelenmiş vergi aktifi veya yükümlülüğü hesaplamakta ve kayıtlarına yansıtılmaktadır. Ertelenmiş vergi hesaplanmasında yürürlükteki vergi mevzuatı uyarınca bilanço tarihi itibarıyla geçerli bulunan yasal vergi oranları kullanılmaktadır.

Ertelenmiş vergi yükümlülüğü, ihtiyatlılık prensibi çerçevesinde vergilendirilebilir geçici farkların tümü için hesaplanırken, indirilebilir geçici farklardan oluşan ertelenmiş vergi varlıkları, gelecekte vergiye tabi kâr elde etmek suretiyle bu farklardan yararlanmanın kuvvetle muhtemel olması şartıyla hesaplanmaktadır.

Cari dönem ve önceki dönem için ödenen vergiler, cari döneme ait vergiden fazla olmadığı için hesaplanan ertelenmiş vergi alacakları ile ertelenmiş vergi borçları "TMS 12"ye uygun olarak finansal tablolarda netleştirilerek gösterilmektedir.

Transfer Fiyatlandırması

Kurumlar Vergisi Kanunu'nun 13 üncü maddesinin transfer fiyatlandırması yoluyla "örtülü kazanç dağıtımı" başlığı altında transfer fiyatlandırması konusu işlenmekte olup; 18 Kasım 2007 tarihinde yayımlanan "Transfer Fiyatlandırması Yoluyla Örtülü Kazanç Dağıtımı Hakkında Genel Tebliğ"i bu konu hakkında uygulamadaki detayları belirlemiştir.

İlgili tebliğe göre, eğer vergi mükellefleri ilgili kuruluşlarla (kişilerle), fiyatlandırmaları emsallere uygunluk ilkesi çerçevesinde yapılmayan ürün, hizmet veya mal alım ve satım işlemlerine giriyorlarsa, ilgili karlar transfer fiyatlaması yoluyla örtülü bir şekilde dağıtıldığı kanaatine varılacaktır. Bu tarz transfer fiyatlaması yoluyla örtülü kâr dağıtımları kurumlar vergisi açısından vergi matrahından indirilemeyecektir.

Söz konusu tebliğin "7.1 Yıllık Belgelendirme" bölümünde öngörüldüğü üzere kurumlar vergi mükelleflerinin, ilişkili kişilerle bir hesap dönemi içinde yaptıkları mal veya hizmet alım ya da satım işlemleri ile ilgili olarak "Transfer Fiyatlandırması, Kontrol Edilen Yabancı Kurum ve Örtülü Sermayeye İlişkin Formu" doldurmaları ve Kurumlar Vergisi beyannamesi ekinde, bağlı bulunulan vergi dairesine göndermeleri gerekmektedir. Banka, ilgili formu doldurup vergi dairesine süresinde sunmaktadır.

17. Borçlanmalara ilişkin ilave açıklamalar

30 Haziran 2009 tarihi itibarıyla, Banka'nın ihraç ettiği borçlanmayı temsil eden menkul değerleri bulunmamaktadır.

30 Haziran 2009 tarihi itibarıyla, Banka'nın ihraç edilmiş hisse senedine dönüştürülebilir tahvil bakiyesi bulunmamaktadır.

18. İhraç edilen hisse senetlerine ilişkin açıklamalar

Banka'nın ihraç edilen hisse senedi bulunmamaktadır.

HSBC Bank Anonim Şirketi

30 Haziran 2009 Tarihi İtibarıyla Konsolide Olmayan Finansal Tablolara İlişkin Açıklama ve Dipnotlar
(Para birimi: Bin Türk Lirası olarak ifade edilmiştir.)

19. Aval ve kabullere ilişkin açıklamalar

Aval ve kabuller, müşterilerin ödemeleri ile eşzamanlı olarak gerçekleştirilmekte, olası borç ve taahhütler olarak bilanço dışı işlemlerde gösterilmektedir.

20. Devlet teşviklerine ilişkin açıklamalar

30 Haziran 2009 tarihi itibarıyla, Banka'nın herhangi bir devlet teşviği veya yardımı işlemi bulunmamaktadır.

21. Raporlamanın bölümlenmeye göre yapılmasına ilişkin açıklamalar

Raporlamanın bölümlenmeye göre yapılmasına ilişkin açıklamalar Dördüncü Bölüm X. Numaralı dipnotlarda açıklanmaktadır.

22. Diğer hususlara ilişkin açıklamalar**Emanetteki menkul kıymetler**

Banka tarafından müşteriler adına saklanan menkul kıymetler Banka'nın mülkiyetinde olmadığı için bilançoda yer almamaktadır. 30 Haziran 2009 tarihi itibarıyla bilanço dışı yükümlülükler içerisinde yer alan emanete alınan menkul değerler içerisinde, yatırım fonları payları adet olarak yer almaktadır.

Sınıflandırmalar

Cari dönem finansal tabloları sunumu ile uygunluk sağlaması açısından karşılaştırmalı bilgilerin bazılarının yeniden sınıflandırılması dışında önceki dönem finansal tablolarında herhangi bir düzeltme bulunmamaktadır.

Diğer hususlar

Banka Yönetim Kurulu'nun 6 Ağustos 2008 tarihinde aldığı Yönetim Kurulu Kararıyla, 5.000 TL sermayeli olarak kurulacak olan HSBC Finansal Kiralama A.Ş.'ye beheri 1 TL nominal değerinde toplam 4.999.996 adet A Grubu hisse ile iştirak edilmesine karar verilmiştir. 8 Ekim 2008 tarih HM/508 sayılı yazı ile BDDK'ya kuruluş izni talebinde bulunulmuştur. Bankacılık Düzenleme ve Denetleme Kurumu'nun 7 Mayıs 2009 tarih ve 3176 sayılı Kararı uyarınca izin talebi BDDK tarafından uygun görülmüştür. Banka, faaliyet izni başvurusunda bulunabilmek için gerekli fizibilite çalışmalarını sürdürmektedir.

30 Haziran 2009 tarihi itibarıyla 29.043 TL ve 31 Aralık 2008 tarihi itibarıyla 44.475 TL tutarındaki "Cari Vergi Varlığı" içindeki Peşin Ödenmiş Vergiler "Cari Vergi Borcu" kalemiyle netleştirilerek gösterilmektedir.

HSBC Bank Anonim Şirketi

30 Haziran 2009 Tarihi İtibarıyla Konsolide Olmayan Finansal Tablolara İlişkin Açıklama ve Dipnotlar
(Para birimi: Bin Türk Lirası olarak ifade edilmiştir.)

DÖRDÜNCÜ BÖLÜM**Mali Bünyeye İlişkin Bilgiler****I. Sermaye yeterliliği standart oranına ilişkin açıklamalar**

30 Haziran 2009 tarihi itibarıyla, Banka'nın sermaye yeterliliği standart oranı %17,27 (31 Aralık 2008: %15,36) olarak hesaplanmıştır.

Sermaye yeterliliği standart oranının tespitinde kullanılan risk ölçüm yöntemleri

Sermaye yeterliliği standart oranı, 1 Kasım 2006 tarih ve 26333 sayılı Resmi Gazete'de yayımlanan "Bankaların Sermaye Yeterliliğinin Ölçülmesine ve Değerlendirilmesine İlişkin Yönetmelik" ve "Bankaların Özkaynaklarına İlişkin Yönetmelik" esaslarına göre hesaplanmaktadır. Piyasa riski hesaplamasında risk ölçüm yöntemlerinden "standart metot", operasyonel risk hesaplamasında "temel gösterge metod"u kullanılmaktadır.

Sermaye yeterliliği standart oranına ilişkin bilgiler:

Cari Dönem	Risk Ağırlıkları						
	%0	%10	%20	%50	%100	%150	%200
Kredi Riskine Esas Tutar							
Bilanço Kalemleri (Net)	1,452,122	-	1,725,900	2,610,566	6,283,949	78,147	645
Nakit Değerler	310,232	-	13	-	-	-	-
Vadesi Gelmiş Menkul Değerler	-	-	-	-	-	-	-
T. C. Merkez Bankası	159,100	-	-	-	-	-	-
Yurtiçi, Yurtdışı Bankalar, Yurtdışı Merkez ve Şubeler	-	-	1,334,463	-	62,112	-	-
Para Piyasalarından Alacaklar	-	-	-	-	-	-	-
Ters Repo İşlemlerinden Alacaklar	-	-	383,928	-	-	-	-
Zorunlu Karşılıklar	630,490	-	-	-	-	-	-
Krediler *	284,239	-	5,486	2,536,297	5,486,151	78,147	645
Tasfiye Olunacak Alacaklar	-	-	-	-	180,297	-	-
Kiralama İşlemlerinden Alacaklar	-	-	-	-	-	-	-
Satılmaya Hazır Finansal Varlıklar	-	-	-	-	-	-	-
Vadeye Kadar Elde Tutulan Yatırımlar	-	-	-	-	-	-	-
Aktiflerimizin Vadeli Satışından Alacaklar	-	-	-	-	-	-	-
Muhtelif Alacaklar	8,907	-	-	-	53,779	-	-
Faiz ve Gelir Tahakkuk ve Reeskontları	14,381	-	2,010	74,269	171,722	-	-
İştirak, Bağlı Ortak, ve Birlikte Kontrol Edilen Ortaklıklar (İş Ort.) (Net)	-	-	-	-	35,023	-	-
Maddi Duran Varlıklar	-	-	-	-	120,718	-	-
Diğer Aktifler	44,773	-	-	-	174,147	-	-
Nazım Kalemler	23,140	-	165,091	6,687	2,384,576	-	-
Gayrinakdi Krediler ve Taahhütler	23,140	-	100,632	6,687	2,360,069	-	-
Türev Finansal Araçlar	-	-	64,459	-	24,507	-	-
Risk Ağırlığı Verilmemiş Hesaplar	-	-	-	-	-	-	-
Toplam Risk Ağırlıklı Varlıklar	1,475,262	-	1,890,991	2,617,253	8,668,525	78,147	645

* Krediler 39.063 TL tutarında faktoring alacaklarını da içermektedir.

HSBC Bank Anonim Şirketi

30 Haziran 2009 Tarihi İtibarıyla Konsolide Olmayan Finansal Tablolara İlişkin Açıklama ve Dipnotlar
(Para birimi: Bin Türk Lirası olarak ifade edilmiştir.)

Konsolide olmayan sermaye yeterliliği standart oranına ilişkin özet bilgiler:

	Risk Ağırlıkları	Risk Ağırlıkları
	Banka	Banka
	Cari Dönem	Önceki Dönem
Kredi Riskine Esas Tutar (KRET)	10,473,860	11.595.544
Piyasa Riskine Esas Tutar (PRET)	147,988	122.475
Operasyonel Riske Esas Tutar (ORET)	2,314,533	1.855.083
Özkaynak	2,234,204	2.084.633
Özkaynak/(KRET+PRET+ ORET)*100	17.27	15,36

Özkaynak kalemlerine ilişkin bilgiler :

	Cari Dönem	Önceki Dönem
ANA SERMAYE		
Ödenmiş Sermaye	652.290	652.290
Nominal Sermaye	652.290	652.290
Sermaye Taahhütleri (-)	-	-
Ödenmiş Sermaye Enflasyon Düzeltme Farkı	272.693	272.693
Hisse Senedi İhraç Primleri	-	-
Hisse Senedi İptal Kârları	-	-
Yasal Yedekler	136.700	119.242
I. Tertip Kanuni Yedek Akçe (TTK 466/1)	92.069	79.585
II. Tertip Kanuni Yedek Akçe (TTK 466/2)	44.631	39.657
Özel Kanunlar Gereği Ayrılan Yedek Akçe	-	-
Statü Yedekleri	-	-
Olağanüstü Yedekler	1.115.385	965.510
Genel Kurul Kararı Uyarınca Ayrılan Yedek Akçe	1.115.385	965.510
Dağıtılmamış Kârlar	-	-
Birikmiş Zararlar	-	-
Yabancı Para Sermaye Kur Farkı	-	-
Yasal Yedek, Statü Yedekleri ve Olağanüstü Yedeklerin Enflasyona Göre Düzeltme Farkı	-	-
Kâr	206.417	249.686
Net Dönem Kârı	206.417	249.686
Geçmiş Yıllar Kârı	-	-
Muhtemel Riskler İçin A. Serb. Karşılıkların Ana Sermayenin %25'ine Kadar Olan Kısmı	-	-
İştirak ve Bağlı Ortaklık Hisseleri ile Gayrim. Satış Kazançları	-	-
Birincil Sermaye Benzeri Borçların Ana Sermayenin %15'ine Kadar Olan Kısmı	-	-
Zararın Yedek Akçelerle Karşılanamayan Kısmı (-)	-	-
Net Dönem Zararı	-	-
Geçmiş Yıllar Zararı	-	-
Özel Maliyet Bedelleri (-)	-	-
Peşin Ödenmiş Giderler (-)	34.992	39.690
Maddi Olmayan Duran Varlıklar (-)	212.390	227.545
Ana Sermayenin %10'unu Aşan Ertelemiş Vergi Varlığı Tutarı (-)	-	-
Kanunun 56 ncı maddesinin Üçüncü Fıkrasındaki Aşım Tutarı (-)	-	-
Ana Sermaye Toplamı	2,136,103	1.992.186
KATKI SERMAYE		

HSBC Bank Anonim Şirketi

30 Haziran 2009 Tarihi İtibarıyla Konsolide Olmayan Finansal Tablolara İlişkin Açıklama ve Dipnotlar
(Para birimi: Bin Türk Lirası olarak ifade edilmiştir.)

Genel Karşılıklar	79.955	88.361
Menkuller Yeniden Değerleme Değer Artışı Tutarının %45'i	-	-
Gayrimenkuller Yeniden Değerleme Değer Artışı Tutarının %45'i	-	-
İştirakler, Bağlı Ortaklıklar Ve Birlikte Kontrol Edilen Ortaklıklar (İş Ortaklıkları) Bedelsiz Hisseleri	-	-
Birincil Sermaye Benzeri Borçların Ana Sermaye Hesaplamasında Dikkate Alınmayan Kısmı	-	-
İkincil Sermaye Benzeri Borçlar	-	-
Menkul Değerler Değer Artış Fonu Tutarının %45'i	18.365	4.278
İştirakler ve Bağlı Ortaklıklardan	-	-
Satılmaya Hazır Finansal Varlıklardan	18.365	4.278
Sermaye Yedeklerinin, Kâr Yedeklerinin ve Geçmiş Yıllar K/Z'nin Enflasyona Göre Düzeltilme Farkları (Yasal Yedek, Statü Yedekleri ve Olağanüstü Yedeklerin Enflasyona Göre Düzeltilme Farkı hariç)	-	-
Katkı Sermaye Toplamı	98.320	92.639
ÜÇÜNCÜ KUŞAK SERMAYE	-	-
SERMAYE	2.234.423	2.084.825
SERMAYEDEN İNDİRİLEN DEĞERLER	219	192
Sermayesinin Yüzde On ve Daha Fazlasına Sahip Olunan Bankalar ile Finansal Kuruluşlardan (Yurt İçi, Yurt Dışı) Konsolide Edilmeyenlerdeki Ortaklık Payları	-	-
Sermayesinin Yüzde Onundan Azına Sahip Olunan Bankalar ile Finansal Kuruluşlardaki (Yurt İçi, Yurt Dışı) Bankanın Ana Sermaye ve Katkı Sermaye Toplamının Yüzde On ve Daha Fazlasını Aşan Tutardaki Ortaklık Payları Toplamı	-	-
Bankalara, Finansal Kuruluşlara (Yurt İçi, Yurt Dışı) veya Nitelikli Pay Sahiplerine Kullandırılan İkincil Sermaye Benzeri Borç Niteliğini Haiz Krediler ile Bunlardan Satın Alınan Birincil veya İkincil Sermaye Benzeri Borç Niteliğini Haiz Borçlanma Araçları	-	-
Kanununun 50 ve 51 inci Maddeleri Hükümlerine Aykırı Olarak Kullandırılan Krediler	-	-
Bankaların, Gayrimenkullerinin Net Defter Değerleri Toplamının Özkaynaklarının Yüzde Ellisini Aşan Kısmı İle Alacaklarından Dolayı Edinmek Zorunda Kaldıkları Ve Kanununun 57 nci Maddesi Uyarınca Elden Çıkarılması Gereken Emtia Ve Gayrimenkullerden Edinim Tarihinden İtibaren Beş Yıl Geçmesine Rağmen Elden Çıkarılmayanların Net Defter Değerleri	219	192
Diğer	-	-
TOPLAM ÖZKAYNAK	2.234.204	2.084.633

1 Ocak 2008 tarihinde Tek Düzen Hesap Planı ve İzahnamesinde yapılan değişikliğe istinaden Banka, özel maliyet bedelleri tutarlarını maddi olmayan duran varlıklar hesabı altında muhasebeleştirmeye başlamıştır.

Banka'nın menkul değerler portföyünün %10'undan fazlası satılmaya hazır menkul değerlerden oluşmaktadır. Banka, satılmaya hazır menkul kıymetleri için piyasa riski hesaplamaktadır.

HSBC Bank Anonim Şirketi

30 Haziran 2009 Tarihi İtibarıyla Konsolide Olmayan Finansal Tablolara İlişkin Açıklama ve Dipnotlar
(Para birimi: Bin Türk Lirası olarak ifade edilmiştir.)

II. Kredi riskine ilişkin açıklamalar

Kredi borçluları, coğrafi bölgesi, grubu veya sektörü ile ilgili olarak herhangi bir risk sınırlamasına tabi tutulmamakla birlikte, sektör yoğunlaşmalarının kabul edilebilir sınırlar dahilinde olmasına özen gösterilmekte ve tüm bankacılık faaliyetlerinde HSBC Grubu standartları ve mevzuata uyum gereği uluslararası kara listelere adı karışmış kişi ve kurumlar ile çalışmamak prensipi ile hareket edilmektedir.

HSBC Grubu standartlarına göre tüm bankacılık işlemlerinde yetki onay ve kontrol mekanizması ile sistemsel limit/risk kontrolü mevcuttur. Kredi limit tahsis ve kullanılması, vadeli işlem ve diğer türev ürünler ile ilgili işlemlerde, müşterilerin günlük nakit finansmanı limit ve risklerinin işlem aşamalarında yetki onay limitlerine bağlı olarak yönetim kademelerinin onay aşamalarından geçmektedir. Günlük olarak yapılan bilanço içi ve dışı işlemlerle ilgili olarak risk limitleri ve dağılımları ile risk yoğunlaşması, günlük olarak müşteri bazında ve bankaların hazine bölümü yetkilileri bazında izlenmektedir.

Uluslararası bankacılık piyasasında aktif bir katılımcı olarak diğer finansal kurumların finansal faaliyetleri ile birlikte değerlendirildiğinde önemli ölçüde kredi riski yoğunluğuna sahip olunmadığı düşünülmektedir.

30 Haziran 2009 tarihi itibarıyla, Banka tarafından üstlenilen kredi riski için ayrılan genel karşılık tutarı 79.955 TL'dir.

III. Piyasa riskine ilişkin açıklamalar

- 1. Banka'nın finansal risk yönetimi amaçları çerçevesinde piyasa riskinden korunmak amacıyla önlem alıp almadığı, piyasa riskine maruz kalınması nedeniyle banka yönetim kurulunun risk yönetimine ilişkin olarak almış olduğu önlemler, piyasa riskinin ölçümünde kullanılan yöntemler ile piyasa riski ölçümlerinin aralıkları;**

Banka, piyasa riskinin yönetimi ve kontrolünde bağlı bulunduğu grup paralelinde gelişmiş yöntemleri günlük olarak uygulamaktadır. Piyasa riskinin ölçümünde ve limit belirlemede tarihsel benzetim yöntemiyle Riske Maruz Değer yaklaşımı kullanılmaktadır. Piyasa riskine tabi olan portföylerde ürün ve portföy bazında faiz oranı, kur ve hisse senedi fiyat risklerine ilişkin günlük ve aylık azami zarar limitleri, Riske Maruz Değer limitleri, vade limitleri ve büyüklük limitleri uygulanmaktadır. Limit kullanımları gün içinde çeşitli kontrol noktaları vasıtasıyla izlenmekte ve üst yönetime raporlanmaktadır. Risk izleme ve kontrol faaliyetleri bağımsız birimler tarafından yürütülmektedir.

Faize duyarlı aktif ve pasiflerin, faiz oranlarındaki değişkenliğine olan hassasiyeti "Bugünkü Değer Baz Puan" yöntemiyle analiz edilmekte ve ilgili limitler doğrultusunda faiz riski yönetilmektedir.

Piyasa riskinin kontrolünün yanında izlenmesi ve yönetimine ilişkin, ürün ve portföyler bazında çeşitli verim eğrileri senaryoları, stres senaryoları, likidite, boşluk ve volatilité analizleri yapılmaktadır. Bu analizler vasıtasıyla, hedeflenen karlılığa ilişkin, olası risklere hazır olunması ve hızlı karar alınabilmesi amaçlanmaktadır.

Yapılan analizler, limit kullanım ve kontrolleri haftalık olarak Aktif-Pasif Komitesi toplantılarında tartışılmakta ve gerekli kararlar alınmaktadır.

HSBC Bank Anonim Şirketi

30 Haziran 2009 Tarihi İtibarıyla Konsolide Olmayan Finansal Tablolara İlişkin Açıklama ve Dipnotlar
(Para birimi: Bin Türk Lirası olarak ifade edilmiştir.)

a) Banka'nın piyasa riskine ilişkin bilgiler:

	Tutar
(I) Genel Piyasa Riski İçin Hesaplanan Sermaye Yükümlülüğü- Standart Metot	5.777
(II) Spesifik Risk İçin Hesaplanan Sermaye Yükümlülüğü - Standart Metot	1.607
(III) Kur Riski İçin Hesaplanan Sermaye Yükümlülüğü - Standart Metot	4.419
(IV) Emtia Riski İçin Hesaplanan Sermaye Yükümlülüğü - Standart Metot	-
(V) Takas Riski İçin Hesaplanan Sermaye Yükümlülüğü - Standart Metot	-
(VI) Opsiyonlardan Kaynaklanan Piyasa Riski İçin Hesaplanan Sermaye Yükümlülüğü - Standart Metot	36
(VII) Risk Ölçüm Modeli Kullanan Bankalarda Piyasa Riski İçin Hesaplanan Sermaye Yükümlülüğü	-
(VIII) Piyasa Riski İçin Hesaplanan Toplam Sermaye Yükümlülüğü (I+II+III+IV+V+VI)	11.839
(IX) Piyasa Riskine Esas Tutar (12.5 x VIII) ya da (12.5 x VII)	147.988

b) Dönem içerisinde ay sonları itibarıyla hesaplanan konsolide olmayan piyasa riskine ilişkin ortalama piyasa riski tablosu:

Ara dönem finansal tablo açıklamalarına tabi değildir.

IV. Operasyonel riske ilişkin açıklamalar

Banka, operasyonel risklerin takibini faaliyet alanları bazında sürdürmekte ve kayıp veritabanı oluşturmaktadır. Operasyonel risklerle ilgili raporlama düzeneği oluşturulmuş ve iş birimleri gerçekleşen ya da fark edilip düzeltilen olası kayıplarla ilgili raporlama kavramını benimsemiştir. Bu nedenle anahtar risk göstergeleri oluşturulmakta ve süreçlerle ilgili yeni kontrol noktaları belirlenebilmektedir.

Basel II kapsamında sermaye yeterliliği standart oranına ilişkin hesaplama tablosuna operasyonel riskin dahil edilmesi 30 Haziran 2007 tarihi itibarıyla başlamış olup Banka, "temel gösterge" yaklaşımıyla hesaplama yapmıştır. Operasyonel riske esas tutar, 1 Kasım 2006 tarih ve 26333 sayılı Resmi Gazete'de yayımlanan "Bankaların Sermaye Yeterliliğinin Ölçülmesi ve Değerlendirilmesine İlişkin Yönetmelik" in 1 Haziran 2007 tarihi itibarıyla yürürlüğe giren 4 üncü bölümü "Operasyonel Riske Esas Tutarın Hesaplanması" uyarınca Grubun son 3 yılına ait 2008, 2007 ve 2006 hesap dönemlerinin brüt gelirleri kullanılmak suretiyle hesaplanmıştır. Bu bölümün II no'lu dipnotunda belirtilen "sermaye yeterliliği standart oranı" kapsamındaki operasyonel riskin hesaplanmasında kullanılan 2.314.533 TL operasyonel riske ait risk ağırlıklı aktifler rakamını temsil etmekte ve %8'ine isabet eden bölümü olan 185.163 TL, operasyonel riske ait asgari sermaye gerekliliğini ifade etmektedir.

Banka, operasyonel riskin hesaplanmasında faaliyet kolları karlılığını baz alan standart yöntemini uygulamayı planlamaktadır. Bunun yanında gelecekte de gelişmiş yöntemlerin kullanılmasına imkan tanyacak operasyonel zararların kaydı, operasyonel zarar veri tabanında Basel II kriterlerine uygun olarak tutulmaktadır.

V. Kur riskine ilişkin açıklamalar**1. Banka'nın maruz kaldığı kur riski, bu durumun etkilerinin tahmin edilmesi, Banka Yönetim Kurulu'nun günlük olarak izlenen pozisyonlar için belirlediği limitler;**

Banka, yabancı para yönetiminde son derece titiz davranmakta; genellikle açık pozisyon almamaya özen göstererek kur riskini düzenlemektedir. Banka, yabancı para pozisyonlarının düzenlenmesinde gerek yasal sınırlamalar gerekse Banka Yönetim Kurulu'nun belirlediği limitler çerçevesinde hareket etmektedir.

2. Önemli olması durumunda yabancı para cinsinden borçlanma araçlarının ve net yabancı para yatırımlarının riskten korunma amaçlı türev araçları ile korunmasının boyutu;

Banka genel ilke olarak döviz pozisyonu taşımamaktadır. Yabancı para pozisyonlarını türev ürünlerle dengelemektedir.

HSBC Bank Anonim Şirketi

30 Haziran 2009 Tarihi İtibarıyla Konsolide Olmayan Finansal Tablolara İlişkin Açıklama ve Dipnotlar
(Para birimi: Bin Türk Lirası olarak ifade edilmiştir.)

3. Yabancı para risk yönetim politikası;

Yabancı para risk yönetim politikası birinci bentte açıklanmıştır.

4. Banka'nın finansal tablo tarihi ile bu tarihten geriye doğru son beş iş günü kamuya duyurulan cari döviz alış kurları;

Bilanço tarihindeki ve bundan önceki son beş iş günü itibarıyla Banka tarafından ilan edilen ABD Doları ve Avro gişe döviz alış kurlarının dökümü:

<u>Bilanço tarihindeki</u>	<u>ABD Doları (\$)</u>	<u>Avro (€)</u>
Evaluasyon Kuru	1,5328 TL	2,1589 TL
Gişe Döviz Alış Kuru	1,5000 TL	2,1052 TL
<u>Bundan Önceki:</u>		
29 Haziran 2009 Gişe Döviz Alış Kuru	1,5000 TL	2,1182 TL
26 Haziran 2009 Gişe Döviz Alış Kuru	1,5000 TL	2,1076 TL
25 Haziran 2009 Gişe Döviz Alış Kuru	1,5200 TL	2,1342 TL
24 Haziran 2009 Gişe Döviz Alış Kuru	1,5000 TL	2,0915 TL
23 Haziran 2009 Gişe Döviz Alış Kuru	1,5300 TL	2,1520 TL

5. Banka'nın cari döviz alış kurunun finansal tablo tarihinden geriye doğru son otuz günlük basit aritmetik ortalama değeri;

2009 yılı Haziran ayı basit aritmetik ortalama ile ABD Doları döviz alış kuru 1,5453 TL, Avro döviz alış kuru 2,1639 TL'dir.

HSBC Bank Anonim Şirketi

30 Haziran 2009 Tarihi İtibarıyla Konsolide Olmayan Finansal Tablolara İlişkin Açıklama ve Dipnotlar
(Para birimi: Bin Türk Lirası olarak ifade edilmiştir.)

6. Banka'nın kur riskine ilişkin bilgiler: (bin TL)

	AVRO	ABD Doları	Yen	Diğer YP	Toplam
Cari Dönem					
Varlıklar					
Nakit Değerler (Kasa, Efektif Deposu, Yoldaki Paralar, Satın Alınan Çekler) ve T.C. Merkez Bnk.	27.560	498.307	169	178.614	704.650
Bankalar	794.130	253.107	3.959	307.904	1.359.100
Gerçeğe Uygun Değer Farkı Kâr veya Zarara Yansıtılan Finansal Varlıklar	9.050	1.888	-	-	10.938
Para Piyasalarından Alacaklar	-	383.934	-	-	383.934
Satılmaya Hazır Finansal Varlıklar	-	-	-	-	-
Krediler (*)	637.503	1.196.347	21.668	33.442	1.888.960
İştirak ve Bağlı Ortaklık ve Birlikte Kontrol Edilen Ortaklıklar (İş Ortaklıkları)	-	-	-	-	-
Vadeye Kadar Elde Tutulacak Yatırımlar	-	-	-	-	-
Riskten Korunma Amaçlı Türev Finansal Varlıklar	-	-	-	-	-
Maddi Duran Varlıklar	-	-	-	-	-
Maddi Olmayan Duran Varlıklar	-	6	-	-	6
Diğer Varlıklar	5.165	56.795	-	13.243	75.203
Toplam Varlıklar	1.473.408	2.390.384	25.796	533.203	4.422.791
Yükümlülükler					
Bankalar Mevduatı	55	3.960	1	16	4.032
Döviz Tevdiat Hesabı	1.471.891	2.524.523	8.376	469.960	4.474.750
Para Piyasalarına Borçlar	-	-	-	-	-
Diğer Mali Kuruluşlar, Sağl. Fonlar	5.241	676.156	446	816	682.659
İhraç Edilen Menkul Değerler	-	-	-	-	-
Muhtelif Borçlar	509	66.183	-	86	66.778
Riskten Korunma Amaçlı Türev Finansal Borçlar	-	-	-	-	-
Diğer Yükümlülükler	25.083	42.714	1.174	9.484	78.455
Toplam Yükümlülükler	1.502.779	3.313.536	9.997	480.362	5.306.674
Net Bilanço Pozisyonu	(29.371)	(923.152)	15.799	52.841	(883.883)
Net Nazım Hesap Pozisyonu	16.939	876.539	(16.499)	(62.001)	814.978
Türev Finansal Araçlardan Alacaklar	605.732	2.097.077	9.956	172.177	2.884.942
Türev Finansal Araçlardan Borçlar	588.793	1.220.538	26.455	234.178	2.069.964
Gayrinakdi Krediler	255.645	815.088	173.395	24.331	1.268.459
Önceki Dönem					
Toplam Varlıklar	1.494.090	2.803.069	25.186	736.516	5.058.861
Toplam Yükümlülükler	1.567.614	3.488.067	2.848	537.122	5.595.651
Net Bilanço Pozisyonu	(73.524)	(684.998)	22.338	199.394	(536.790)
Net Nazım Hesap Pozisyonu	56.476	666.799	(22.583)	(199.369)	501.323
Türev Finansal Araçlardan Alacaklar	687.832	1.947.875	27.422	216.670	2.879.799
Türev Finansal Araçlardan Borçlar	631.356	1.281.076	50.005	416.039	2.378.476
Gayrinakdi Krediler	321.167	942.021	169.039	23.892	1.456.119

* 30 Haziran 2009 tarihi itibarıyla 996.520 TL tutarında dövizde endeksli kredi (31 Aralık 2008: 1.265.112 TL) ve 3.704 TL tutarında yabancı para faktoring alacaklarını içermektedir.

HSBC Bank Anonim Şirketi

30 Haziran 2009 Tarihi İtibarıyla Konsolide Olmayan Finansal Tablolara İlişkin Açıklama ve Dipnotlar
(Para birimi: Bin Türk Lirası olarak ifade edilmiştir.)

Alım satım amaçlı türev finansal varlıklar altında gösterilen 41.882 TL tutarında yabancı para alım işlemleri gerçeğe uygun değer farkı ile alım satım amaçlı türev finansal borçlar altında gösterilen 68.813 TL tutarında para satım işlemleri gerçeğe uygun değer farkı söz konusu işlemlerin nominal tutarları türev finansal alacaklar ve borçlar altında gösterildiği ve bilanço dışı pozisyona yansıtıldığı için bilanço pozisyonuna dahil edilmemiştir.

30 Haziran 2009 ve 31 Aralık 2008 tarihleri itibarıyla Banka'nın sahip olduğu döviz pozisyonunun TL'nin yabancı paralar karşısında % 10 değer kaybetmesi ve diğer tüm değişkenlerin sabit olduğu varsayımı altında, kur farkı zararı olarak vergi etkisi dikkate alınmadan net karda ve özkaynakta yaratacağı değişimler aşağıda belirtilmiştir:

	30 Haziran 2009		31 Aralık 2008	
	Gelir tablosu	Özkaynak (*)	Gelir tablosu	Özkaynak (*)
ABD Doları	(4.672)	(4.672)	(1.871)	(1.820)
Avro	(1.246)	(1.246)	(1.705)	(1.705)
Diğer para birimleri	(986)	(986)	(22)	(22)
Toplam	(6.904)	(6.904)	(3.598)	(3.547)

* Özkaynak etkisi gelir tablosu etkilerini de içermektedir.

30 Haziran 2009 ve 31 Aralık 2008 tarihleri itibarıyla TL'nin, diğer döviz cinsleri karşısında %10 oranında değer kazanması ve diğer tüm değişkenlerin aynı kalması varsayımı altında, yabancı para biriminde olan varlık ve yükümlülüklerden değişim, yukarıdaki tabloda gösterilen değer artışı ile aynı tutarda ancak ters yönde etkiye sahip olacaktır.

VI. Faiz oranı riskine ilişkin açıklamalar

1. Varlıkların, yükümlülüklerin ve bilanço dışı kalemlerin faize duyarlılığı;

Bankacılık sektörünün yapısal riski olan uzun vadeli aktiflerin çok kısa vadeli mevduatlar ile fonlanması zorunluluğu nedeni ile banka bilançosunda kısa vadede faize duyarlı açık söz konusudur. Faize duyarlı varlık ve yükümlülüklerin oluşturacağı muhtemel faiz riskine karşın türev araçlar kullanılmakta, bilanço içi ve dışı faiz oranı riskini azaltacak faiz futures ve swap işlemleri yapılmaktadır. Mevduat tabanı modellenmesi varsayımları altında stres senaryoları ile bilançonun faiz riski duyarlılığı sürekli test edilmektedir.

2. Piyasa faiz oranlarındaki dalgalanmaların Banka'nın finansal pozisyonları ve nakit akışları üzerindeki beklenen etkileri, faiz gelirlerine ilişkin beklentileri, banka yönetim kurulunun günlük faiz oranlarına getirdiği sınırlamalar;

Bankada faiz oranı riski yönetiminde "Net Bugünkü Değer Baz Puan" yöntemi uygulamaktadır. Bu yöntem, bilançonun faiz riski hassasiyetini günlük olarak döviz kurları ve vadeler bazında ölçmekte kullanılmaktadır. Bu yöntem sonucunda döviz kuru ve vadeler bazında azami faiz değişimi limitleri belirlenmekte ve Banka Yönetim Kurulu tarafından onaylanmaktadır. Limitlere uygunluk bağımsız birimler tarafından takip edilmekte, raporlanmakta ve limitlere uygunluk sağlanmaktadır. Banka ayrıca, tüm faize duyarlı aktif-pasiflerinin getiri değişkenliği üzerinden Riske Maruz Değer hesaplamakta ve azami zarar limitleri belirlemektedir.

HSBC Bank Anonim Şirketi

30 Haziran 2009 Tarihi İtibarıyla Konsolide Olmayan Finansal Tablolara İlişkin Açıklama ve Dipnotlar
(Para birimi: Bin Türk Lirası olarak ifade edilmiştir.)

3. Banka'nın, cari yılda karşılaştığı faiz oranı riski dolayısıyla alınan önlemler ve bunun gelecek dönemde net gelir ve özkaynaklarda beklenen etkileri;

Banka, cari dönemde konut kredileri ve diğer uzun vadeli kredilerdeki faiz oranı ve erken ödeme riskini yönetmek için türev finansal araçları fayda maliyet analizleri de dikkate alınarak etkin bir biçimde kullanmış, global ve yerel piyasalardaki dalgalanmalara karşı riski azaltılmıştır.

Faiz oranlarındaki artışlar, Banka finansal pozisyonu üzerinde sınırlı da olsa olumsuz bir etkiye sahip olup, Banka özkaynak yapısı faiz oranlarındaki olası dalgalanmaların olumsuz etkilerini karşılayabilecek seviyededir.

30 Haziran 2009 ve 2008 tarihleri itibarıyla, faiz oranlarının 100 baz puan ve 75 baz puan artması ve diğer tüm değişkenlerin; özellikle kurların aynı kalması varsayımı altında, faize duyarlı kalemlerden kaynaklanan öz sermayeye ve vergi öncesi dönem karındaki etkisi aşağıdaki tablolarda sunulmuştur:

30 Haziran 2009	Gelir tablosu		Özkaynak (*)	
	100 bp artış	75 bp artış	100 bp artış	75 bp artış
TL	6.958	5.218	(12.699)	(9.525)
ABD DOLARI	(7.612)	(5.709)	(7.612)	(5.709)
AVRO	(1.337)	(1.003)	(1.337)	(1.003)
İNGİLİZ STERLİNİ	669	502	669	502
Diğer	(190)	(142)	(190)	(142)
Toplam, net	(1.512)	(1.134)	(21.169)	(15.877)

30 Haziran 2008	Gelir tablosu		Özkaynak (*)	
	100 bp artış	75 bp artış	100 bp artış	75 bp artış
TL	(3.994)	(2.996)	(9.962)	(7.472)
ABD DOLARI	(7.179)	(5.384)	(8.082)	(6.061)
AVRO	(3.230)	(2.423)	(3.230)	(2.423)
İNGİLİZ STERLİNİ	471	353	471	353
Diğer	(324)	(243)	(324)	(243)
Toplam, net	(14.256)	(10.693)	(21.127)	(15.846)

* Özkaynak etkisi gelir tablosu etkilerini de içermektedir.

Banka, faiz oranlarına duyarlılığını günlük olarak takip etmekte ve net faiz gelirindeki etkisini senaryo analizleri ile düzenli olarak gözlemektedir. Senaryo analizlerinde vadesiz döviz mevduatları ve sermaye üzerinde davranışsal modelleme yapılmaktadır. Model parametreleri, Aktif-Pasif Komitesinin onayı ile belirlenmektedir.

HSBC Bank Anonim Şirketi

30 Haziran 2009 Tarihi İtibarıyla Konsolide Olmayan Finansal Tablolara İlişkin Açıklama ve Dipnotlar
(Para birimi: Bin Türk Lirası olarak ifade edilmiştir.)

4. Varlıkların, yükümlülüklerin ve nazım kalemlerin faize duyarlılığı (Yeniden fiyatlandırmaya kalan süreler itibarıyla):

Cari Dönem Sonu	1 Aya Kadar	1-3 Ay	3-12 Ay	1-5 Yıl	5 Yıl ve Üzeri	Faizsiz	Toplam
Varlıklar							
Nakit Değerler (Kasa, Efektif Deposu, Yoldaki Paralar, Satın Alınan Çekler) ve T.C. Merkez Bnk.	318.937	-	-	-	-	786.956	1.105.893
Bankalar	1.283.802	7.963	15.443	-	-	91.162	1.398.370
Gerçeğe Uygun Değer Farkı Kâr veya Zarara Yansıtılan Finansal Varlıklar	12.536	32.218	54.559	195.037	-	-	294.350
Para Piyasalarından Alacaklar	383.934	-	-	-	-	-	383.934
Satılmaya Hazır Finansal Varlıklar	675.309	634.067	32.996	-	-	-	1.342.372
Verilen Krediler (*)	3.166.556	723.252	1.830.916	1.893.829	1.019.811	180.298	8.814.662
Vadeye Kadar Elde Tutulan Yatırım.	-	-	-	-	-	-	-
Diğer Varlıklar(**)	-	-	-	-	-	678.883	678.883
Toplam Varlıklar	5.841.074	1.397.500	1.933.914	2.088.866	1.019.811	1.737.299	14.018.464
Yükümlülükler							
Bankalar Mevduatı	280.050	5.309	34.273	-	-	65.522	385.154
Diğer Mevduat	5.624.436	740.189	235.038	78	-	1.705.991	8.305.732
Para Piyasalarına Borçlar	-	-	-	-	-	-	-
Muhtelif Borçlar	-	-	-	-	-	364.147	364.147
İhraç Edilen Menkul Değerler	-	-	-	-	-	-	-
Diğer Mali Kuruluşlar, Sağl. Fonlar	235.503	817.931	341.928	405.698	195.300	-	1.996.360
Diğer Yükümlülükler(***)	2	43.910	25.414	68	-	2.897.677	2.967.071
Toplam Yükümlülükler	6.139.991	1.607.339	636.653	405.844	195.300	5.033.337	14.018.464
Bilançodaki Uzun Pozisyon	-	-	1.297.261	1.683.022	824.511	-	3.804.794
Bilançodaki Kısa Pozisyon	(298.917)	(209.839)	-	-	-	(3.296.038)	(3.804.794)
Nazım Hesaplardaki Uzun Pozisyon	-	-	-	54.576	-	-	54.576
Nazım Hesaplardaki Kısa Pozisyon	(7.493)	(13.499)	(5.917)	-	-	-	(26.909)
Toplam Pozisyon	(306.410)	(223.338)	1.291.344	1.737.598	824.511	(3.296.038)	27.667

* Verilen krediler 39.063 TL tutarında faktoring alacaklarını da içermektedir.

** Diğer varlıkların içerisinde 35.023 TL tutarında bağlı ortaklık, 62.686 TL tutarında muhtelif alacak, 118.798 TL tutarında maddi duran varlık, 212.390 TL tutarında maddi olmayan duran varlık, 2.139 TL tutarında satış amaçlı elde tutulan varlık, 247.847 TL tutarında diğer varlıklar faizsiz olarak sınıflandırılmıştır.

*** Diğer yükümlülüklerin içerisinde 2.424.297 TL tutarında özkaynak, 142.998 TL tutarında karşılık, 70.085 TL tutarında vergi borcu, 260.297 TL tutarında diğer yabancı kaynaklar faizsiz olarak sınıflandırılmıştır.

HSBC Bank Anonim Şirketi

30 Haziran 2009 Tarihi İtibarıyla Konsolide Olmayan Finansal Tablolara İlişkin Açıklama ve Dipnotlar
(Para birimi: Bin Türk Lirası olarak ifade edilmiştir.)

5. Varlıkların, yükümlülüklerin ve nazım kalemlerin faize duyarlılığı (Yeniden fiyatlandırmaya kalan süreler itibarıyla):

	1 Aya Kadar	1-3 Ay	3-12 Ay	1-5 Yıl	5 Yıl ve Üzeri	Faizsiz	Toplam
Önceki Dönem Sonu							
Varlıklar							
Nakit Değerler (Kasa, Efektif Deposu, Yoldaki Paralar, Satın Alınan Çekler) ve T.C. Merkez Bnk.	802.393	-	-	-	-	892.735	1.695.128
Bankalar	1.413.572	-	11.937	-	-	92.021	1.517.530
Gerçeğe Uygun Değer Farkı Kâr veya Zarara Yansıtılan Finansal Varlıklar	4.610	70.074	193.010	101.906	-	-	369.600
Para Piyasalarından Alacaklar	-	-	-	-	-	-	-
Satılmaya Hazır Finansal Varlıklar	109.137	332.102	308.556	-	-	1.023	750.818
Verilen Krediler (*)	3.831.175	760.438	1.438.441	2.474.994	1.105.034	140.504	9.750.586
Vadeye Kadar Elde Tutulan Yatırım	-	-	-	-	-	-	-
Diğer Varlıklar(**)	-	-	-	-	-	612.272	612.272
Toplam Varlıklar	6.160.887	1.162.614	1.951.944	2.576.900	1.105.034	1.738.555	14.695.934
Yükümlülükler							
Bankalar Mevduatı	17.351	27.555	40.811	-	-	44.556	130.273
Diğer Mevduat	6.726.780	743.113	291.766	4.428	-	1.287.064	9.053.151
Para Piyasalarına Borçlar	-	-	-	-	-	-	-
Muhtelif Borçlar	-	-	-	-	-	313.023	313.023
İhraç Edilen Menkul Değerler	-	-	-	-	-	-	-
Diğer Mali Kuruluşlar. Sağl. Fonlar	32.873	71.242	838.754	1.217.787	210.370	-	2.371.026
Diğer Yükümlülükler (***)	4.098	24.514	64.150	2.049	-	2.733.650	2.828.461
Toplam Yükümlülükler	6.781.102	866.424	1.235.481	1.224.264	210.370	4.378.293	14.695.934
Bilançodaki Uzun Pozisyon	-	296.190	716.463	1.352.636	894.664	-	3.259.953
Bilançodaki Kısa Pozisyon	(620.215)	-	-	-	-	(2.639.738)	(3.259.953)
Nazım Hesaplardaki Uzun Pozisyon	28.777	26.057	-	55.845	-	-	110.679
Nazım Hesaplardaki Kısa Pozisyon	-	-	(2.992)	-	-	-	(2.992)
Toplam Pozisyon	(591.438)	322.247	713.471	1.408.481	894.664	(2.639.738)	107.687

* Verilen krediler 26.803 TL tutarında faktoring alacaklarını da içermektedir.

** Diğer varlıkların içerisinde 35.023 TL tutarında bağlı ortaklık, 1.857 TL tutarında muhtelif alacak, 127.505 TL tutarında maddi duran varlık, 227.545 TL tutarında maddi olmayan duran varlık, 1.903 TL tutarında satış amaçlı elde tutulan varlık, 2.918 TL tutarında ertelenmiş vergi aktifi, 215.521 TL tutarında diğer varlıklar faizsiz olarak sınıflandırılmıştır.

*** Diğer yükümlülüklerin içerisinde 2.268.926 TL tutarında özkaynak, 162.801 TL tutarında karşılık, 2 TL tutarında faktoring borcu, 56.729 TL tutarında vergi borcu, 245.192 TL tutarında diğer yabancı kaynaklar faizsiz olarak sınıflandırılmıştır.

HSBC Bank Anonim Şirketi

30 Haziran 2009 Tarihi İtibarıyla Konsolide Olmayan Finansal Tablolara İlişkin Açıklama ve Dipnotlar
(Para birimi: Bin Türk Lirası olarak ifade edilmiştir.)

6. Parasal finansal araçlara uygulanan ortalama faiz oranları:

Cari Dönem Sonu	AVRO	ABD Doları	Yen	TL
	%	%	%	%
Varlıklar				
Nakit Değerler (Kasa, Efektif Deposu, Yoldaki Paralar, Satın Alınan Çekler) ve T.C. Merkez B.	-	-	-	8,86
Bankalar	0,86	0,28	-	13,75
Gerçeğe Uygun Değer Farkı Kâr veya Zarara Yansıtılan Finansal Varlıklar (*)	1,54	7,95	-	15,40
Para Piyasalarından Alacaklar	-	0,74	-	11,05
Satılmaya Hazır Finansal Varlıklar	-	5,60	-	16,15
Verilen Krediler	8,61	7,55	4,25	19,53
Vadeye Kadar Elde Tutulan Yatırımlar	-	-	-	-
Yükümlülükler				
Bankalar Mevduatı	-	0,14	-	14,07
Diğer Mevduat	2,50	1,88	-	12,53
Para Piyasalarına Borçlar	-	-	-	9,95
Muhtelif Borçlar	-	-	-	-
İhraç Edilen Menkul Değerler	-	-	-	-
Diğer Mali Kuruluşlardan Sağlanan Fonlar	4,35	2,72	0,22	17,67

*Kuponlu menkul kıymetlerin kupon oranı, iskontolu menkul kıymetlerin ise iskonto oranı dikkate alınmıştır.

7. Parasal finansal araçlara uygulanan ortalama faiz oranları:

Önceki Dönem Sonu	AVRO	ABD Doları	Yen	TL
	%	%	%	%
Varlıklar				
Nakit Değerler (Kasa, Efektif Deposu, Yoldaki Paralar Satın Alınan Çekler) ve T.C. Merkez B.	1,59	0,95	-	12,06
Bankalar	3,65	2,47	-	17,05
Gerçeğe Uygun Değer Farkı Kâr veya Zarara Yansıtılan Finansal Varlıklar (*)	2,40	8,50	-	19,56
Para Piyasalarından Alacaklar	3,75	3,99	-	16,13
Satılmaya Hazır Finansal Varlıklar	-	5,61	-	15,93
Verilen Krediler	6,96	5,73	2,94	18,10
Vadeye Kadar Elde Tutulan Yatırımlar	-	-	-	-
Yükümlülükler				
Bankalar Mevduatı	-	3,17	-	17,57
Diğer Mevduat	4,27	3,00	0,67	17,24
Para Piyasalarına Borçlar	-	-	-	16,01
Muhtelif Borçlar	-	-	-	-
İhraç Edilen Menkul Değerler	-	-	-	-
Diğer Mali Kuruluşlardan Sağlanan Fonlar	5,05	3,86	0,85	17,87

*Kuponlu menkul kıymetlerin kupon oranı, iskontolu menkul kıymetlerin ise iskonto oranı dikkate alınmıştır.

HSBC Bank Anonim Şirketi

30 Haziran 2009 Tarihi İtibarıyla Konsolide Olmayan Finansal Tablolara İlişkin Açıklama ve Dipnotlar
(Para birimi: Bin Türk Lirası olarak ifade edilmiştir.)

VII. Likidite riskine ilişkin açıklamalar

- 1. Banka'nın mevcut likidite riskinin kaynağı ve alınması gereken tedbirlerin alınıp alınmadığı, banka yönetim kurulunun acil likidite ihtiyacının karşılanabilmesi ve vadesi gelmiş borçların ödenebilmesi için kullanılacak fon kaynaklarına getirdiği sınırlamalar;**

Likidite riski, ilgili zaman dilimlerinde beklenen nakit akışı, bilançodaki aktiflerin kredi kalitesi, mevduat yaygınlığı/kalitesi ve çeşitli kayıp olasılıkları gibi temel faktörler dikkate alınarak yönetilmektedir. İlke olarak ihtiyatlı likidite rezervi tutulmaktadır.

Çeşitli likidite krizi senaryolarına göre likidite kriz yönetimi imkanları hazır bulundurulmaktadır.

- 2. Ödemelerin, varlık ve yükümlülükler ile faiz oranlarının uyumu varsa mevcut uyumsuzluğun kârlılık üzerindeki muhtemel etkisi;**

Banka yükümlülüklerini varlıklarına göre daha hızlı fiyatladığı için genel faiz hadlerindeki düşüşten olumlu, yükselişlerden olumsuz etkilenmektedir. Bu etki belirli limitler dahilinde yönetilmektedir.

- 3. Banka'nın kısa ve uzun vadeli likidite ihtiyacının karşılandığı iç ve dış kaynaklar, kullanılan önemli likidite kaynakları;**

Banka, likidite riskinden korunmak amacıyla gerekli rezerv birikimini ihtiyatlı bir şekilde sürekli bulundurmaktadır. Piyasalarda belirsizliğin arttığı dönemlerde ihtiyatlılık derecesi de arttırılmaktadır.

Banka çeşitli kriz senaryolarında kullanmak üzere borçlanma imkanlarını hazır tutmakta, ve gerek yurt içi gerekse yurt dışı finansal kurumlar nezdindeki çeşitli borçlanma imkanlarını sorgulamaktadır.

- 4. Banka'nın nakit akışlarının miktar ve kaynaklarının değerlendirilmesi;**

Yukarıdaki maddelerde de açıklandığı üzere Banka nakit çıkışlarını tam olarak ve zamanında karşılayacak düzeyde ve nitelikte nakit mevcuduna ve nakit girişine sahiptir.

HSBC Bank Anonim Şirketi

30 Haziran 2009 Tarihi İtibarıyla Konsolide Olmayan Finansal Tablolara İlişkin Açıklama ve Dipnotlar
(Para birimi: Bin Türk Lirası olarak ifade edilmiştir.)

5. Aktif ve pasif kalemlerin kalan vadelerine göre gösterimi:

	Vadesiz	1 Aya Kadar	1-3 Ay	3-12 Ay	1-5 Yıl	5 Yıl ve Üzeri	Dağıtılama yan (*)	Toplam
Cari Dönem								
Varlıklar								
Nakit Değerler (Kasa, Efektif Deposu, Yoldaki Paralar. Satın Alınan Çekler) ve TCMB	310.539	795.354	-	-	-	-	-	1.105.893
Bankalar	91.162	1.283.802	7.963	15.443	-	-	-	1.398.370
Gerçeğe Uygun Değer Farkı Kâr veya Zarara Yansıtılan MD	-	841	30.448	54.625	208.436	-	-	294.350
Para Piyasalarından Alacaklar	-	383.934	-	-	-	-	-	383.934
Satılmaya Hazır MD	-	-	-	112.107	1.230.265	-	-	1.342.372
Verilen Krediler(**)	-	2.909.629	1.335.564	1.180.513	2.202.703	1.005.955	180.298	8.814.662
Vadeye Kadar Elde Tutulacak Yatırımlar	-	-	-	-	-	-	-	-
Diğer Varlıklar	-	276.839	29.166	-	577	-	372.301	678.883
Toplam Varlıklar	401.701	5.650.399	1.403.141	1.362.688	3.641.981	1.005.955	552.599	14.018.464
Yükümlülükler								
Bankalar Mevduatı	65.522	280.050	5.309	34.273	-	-	-	385.154
Diğer Mevduat	1.705.991	5.624.436	740.189	235.038	78	-	-	8.305.732
Diğer Mali Kuruluşlar. Sağl. Fonlar	-	235.503	357.805	341.928	865.824	195.300	-	1.996.360
Para Piyasalarına Borç.	-	-	-	-	-	-	-	-
İhraç Edilen MD	-	-	-	-	-	-	-	-
Muhtelif Borçlar	-	1.959	65.864	43.469	252.855	-	-	364.147
Diğer Yükümlülükler	-	34.604	43.910	60.912	52.193	-	2.775.452	2.967.071
Toplam Yükümlülükler	1.771.513	6.176.552	1.213.077	715.620	1.170.950	195.300	2.775.452	14.018.464
Likidite Açığı	(1.369.812)	(526.153)	190.064	647.068	2.471.031	810.655	(2.222.853)	-
Önceki Dönem								
Toplam Aktifler	484.371	5.818.752	1.755.368	1.948.814	3.006.797	1.105.480	576.352	14.695.934
Toplam Yükümlülükler	1.331.620	7.025.576	934.200	1.277.936	1.303.967	210.370	2.612.265	14.695.934
Likidite Açığı	(847.249)	(1.206.824)	821.168	670.878	1.702.830	895.110	(2.035.913)	-

* Bilanço oluşturulan aktif hesaplardan sabit kıymetler, iştirak ve bağlı ortaklıklar, ayniyat mevcudu, peşin ödenmiş giderler ve takipteki alacaklar gibi bankacılık faaliyetinin sürdürülmesi için gereksinim duyulan, kısa zamanda nakde dönüşme şansı bulunmayan diğer aktif nitelikli hesaplar buraya kaydedilir.

** Verilen krediler 39.063 TL tutarında faktoring alacaklarını da içermektedir.

HSBC Bank Anonim Şirketi

30 Haziran 2009 Tarihi İtibarıyla Konsolide Olmayan Finansal Tablolara İlişkin Açıklama ve Dipnotlar
(Para birimi: Bin Türk Lirası olarak ifade edilmiştir.)

VIII. Finansal varlık ve borçların gerçeğe uygun değeri ile gösterilmesine ilişkin açıklamalar

Ara dönem finansal tablo açıklamalarına tabi değildir.

IX. Başkalarının nam ve hesabına yapılan işlemler, inanca dayalı işlemlere ilişkin açıklamalar

Ara dönem finansal tablo açıklamalarına tabi değildir.

X. Faaliyet bölümlerine ilişkin açıklamalar

Banka, bireysel, kurumsal ve ticari bankacılık, işletme bankacılığı, özel bankacılık, finansal hizmetler, yatırım bankacılığı, hazine ve sermaye piyasaları alanlarında hizmet vermektedir.

Bireysel Bankacılık alanında; banka kartı, kredi kartları, mevduat ürünleri, bireysel krediler, ödeme ve tahsilatlar, premier müşteri hizmetleri, saklama hizmetleri, finansal planlama ve sigorta ürünleri hizmetleri, kurumsal ve ticari bankacılık alanında; krediler, ticari kart, dış ticaret finansmanı, yapılandırılmış ticaret finansmanı, proje ve ihracat finansmanı, sendikasyonlar, saklama hizmetleri, nakit ve risk yönetimi hizmetleri sunulmaktadır. İşletme bankacılığı alanında ise müşterilere; kredi ve yatırım hizmetleri, ticari kart, sigorta ürünleri, nakit ve risk yönetimi hizmetleri sunulmaktadır. Ayrıca Banka, müşterilerine menkul kıymet işlemleri, altın ve döviz işlemleri, türev işlemler ve para piyasası işlemleri alanlarında finansal hizmetleri de sunmaktadır.

	Bireysel Bankacılık	Kurumsal ve Yatırım Bankacılığı	Hazine ve Sermaye Piyasaları	Diğer	Banka'nın Toplam Faaliyeti
Cari Dönem					
Faaliyet Gelirleri	484.113	239.035	167.952	17.468	908.568
Diğer	-	-	-	-	-
Faaliyet Geliri	484.113	239.035	167.952	17.468	908.568
Bölümün Net Kazancı	-	-	-	-	-
Dağıtılmamış Maliyetler	-	-	-	-	-
Faaliyet Kârı	27.634	91.118	115.596	-	234.348
İştiraklerden Elde Edilen Gelir	-	-	-	17.468	17.468
Vergi Öncesi Kâr	27.634	91.118	115.596	17.468	251.816
Vergi Karşılığı	4.982	16.427	20.840	3.150	45.399
Vergi Sonrası Kâr	22.652	74.691	94.756	14.318	206.417
Azınlık Hakları	-	-	-	-	-
Dönem Net Kârı	22.652	74.691	94.756	14.318	206.417
Bölüm Varlıkları	8.961.487	2.360.848	2.661.106	-	13.983.441
İştirak ve Bağlı Ortaklıklar	-	-	34.753	270	35.023
Dağıtılmamış Varlıklar	-	-	-	-	-
Toplam Varlıklar	8.961.487	2.360.848	2.695.859	270	14.018.464
Bölüm Yükümlülükleri	6.537.190	2.360.848	2.696.129	2.389.274	13.983.441
Dağıtılmamış Yükümlülükler	-	-	-	35.023	35.023
Toplam Yükümlülükler	6.537.190	2.360.848	2.696.129	2.424.297	14.018.464
Diğer Bölüm Kalemleri	18.944	5.705	261	44.703	69.613
Sermaye Yatırımı	-	-	-	-	-
Amortisman	18.944	5.705	257	14.899	39.805
Değer Azalışı	-	-	4	485	489
Nakit Dışı Diğer Gelir-Gider	-	-	-	29.319	29.319
Yeniden Yap. Maliyetleri	-	-	-	-	-

HSBC Bank Anonim Şirketi

30 Haziran 2009 Tarihi İtibarıyla Konsolide Olmayan Finansal Tablolara İlişkin Açıklama ve Dipnotlar
(Para birimi: Bin Türk Lirası olarak ifade edilmiştir.)

BEŞİNCİ BÖLÜM**Konsolide Olmayan Finansal Tablolara İlişkin Açıklama ve Dipnotlar****I. Aktif kalemlere ilişkin açıklama ve dipnotlar****1. a) Nakit değerler ve TCMB'ye ilişkin bilgiler:**

	Cari Dönem		Önceki Dönem	
	TP	YP	TP	YP
Kasa/Efektif	82.011	228.233	97.690	293.580
TCMB	319.232	476.417	802.450	501.408
Diğer	-	-	-	-
Toplam	401.243	704.650	900.140	794.988

b) TCMB hesabına ilişkin bilgiler:

	Cari Dönem		Önceki Dönem	
	TP	YP	TP	YP
Vadesiz Serbest Hesap	294	158.806	57	166.694
Vadeli Serbest Hesap	-	-	-	-
Zorunlu Karşılık	318.938	317.611	802.393	334.714
Toplam	319.232	476.417	802.450	501.408

Zorunlu karşılıklara ilişkin açıklamalar:

Türkiye'de faaliyet gösteren bankalar, TCMB'nin 2005/1 Sayılı "Zorunlu Karşılıklar Hakkında Tebliği"ne göre Türk parası yükümlülükleri için Türk Lirası cinsinden %6 oranında, yabancı para yükümlülükleri için başta ABD Doları ve Avro cinslerinden olmak üzere %9 oranında TCMB nezdinde zorunlu karşılık tesis etmektedir. Yabancı para zorunlu karşılık oranı, 5 Aralık 2008 tarihli ve 27075 sayılı Resmi Gazete'de yayımlanan 2008/7 sayılı Tebliğ ile %11'den %9'a düşürülmüştür. TCMB, Türk parası zorunlu karşılık tutarları üzerinden kendi belirlediği oranlara göre üçer aylık dönemler itibarıyla faiz ödemesi yapmaktadır. Aynı tebliğ uyarınca yabancı para zorunlu karşılıklara faiz ödemesi kaldırılmıştır. 30 Haziran 2009 tarihi itibarıyla söz konusu TL faiz oranı %7'dir.

2. a) Gerçeğe uygun değer farkı kâr/zarara yansıtılan finansal varlıklardan repo işlemlerine konu olanlar ve teminata verilen/bloke edilenlere ilişkin bilgiler:**Teminata verilen finansal varlıklar:**

	Cari Dönem		Önceki Dönem	
	TP	YP	TP	YP
Hisse Senetleri	-	-	-	-
Bono, Tahvil ve Benzeri Men. Değ.	-	-	-	-
Diğer	2.709	8.460	2.565	8.367
Toplam	2.709	8.460	2.565	8.367

Banka'nın 30 Haziran 2009 tarihi itibarıyla 216.321 TL tutarındaki gerçeğe uygun değer farkı kâr/zarara yansıtılan finansal varlıklar serbest depoda bulunmaktadır.

HSBC Bank Anonim Şirketi

30 Haziran 2009 Tarihi İtibarıyla Konsolide Olmayan Finansal Tablolara İlişkin Açıklama ve Dipnotlar
(Para birimi: Bin Türk Lirası olarak ifade edilmiştir.)

Repo işlemine konu olan finansal varlıklar:

30 Haziran 2009 tarihi itibarıyla Banka'nın repo işlemine konu olan gerçeğe uygun değer farkı kar/zarara yansıtılan finansal varlığı bulunmamaktadır.

b) Alım satım amaçlı türev finansal varlıklara ilişkin pozitif farklar tablosu:

	Cari Dönem		Önceki Dönem	
	TP	YP	TP	YP
Vadeli İşlemler	2.503	25.924	23.007	6.638
Swap İşlemleri	21.782	6.207	81.726	3.323
Futures İşlemleri	-	39	-	102
Opsiyonlar	-	10.405	-	24.916
Diğer	-	-	-	-
Toplam	24.285	42.575	104.733	34.979

3. a) Bankalar ve diğer mali kuruluşlara ilişkin bilgiler:

	Cari Dönem		Önceki Dönem	
	TP	YP	TP	YP
Bankalar	39.270	1.359.100	52.525	1.465.005
Yurtiçi	8.017	33	12.003	16
Yurtdışı	31.253	1.359.067	40.522	1.464.989
Yurtdışı Merkez ve Şubeler	-	-	-	-
Toplam	39.270	1.359.100	52.525	1.465.005

b) Yurtdışı bankalar hesabına ilişkin bilgiler:

Ara dönem finansal tablo açıklamalarına tabi değildir.

4. a) Satılmaya hazır finansal varlıklardan repo işlemlerine konu olanlar ve teminata verilen/bloke edilenlere ilişkin bilgiler**Teminata verilen finansal varlıklar:**

	Cari Dönem		Önceki Dönem	
	TP	YP	TP	YP
Hisse Senetleri	-	-	-	-
Bono, Tahvil ve Benzeri Men. Değ.	1.342.372	-	596.403	153.392
Diğer	-	-	-	-
Toplam	1.342.372	-	596.403	153.392

Repo işlemine konu olan finansal varlıklar:

30 Haziran 2009 tarihi itibarıyla Banka'nın repo işlemine konu olan satılmaya hazır finansal varlığı bulunmamaktadır.

HSBC Bank Anonim Şirketi

30 Haziran 2009 Tarihi İtibarıyla Konsolide Olmayan Finansal Tablolara İlişkin Açıklama ve Dipnotlar
(Para birimi: Bin Türk Lirası olarak ifade edilmiştir.)

b) Satılmaya hazır finansal varlıklara ilişkin bilgiler:

	Cari Dönem	Önceki Dönem
Borçlanma Senetleri	1.342.372	749.837
Borsada İşlem Gören	1.342.372	749.837
Borsada İşlem Görmeyen	-	-
Hisse Senetleri	-	1.023
Borsada İşlem Gören	-	1.023
Borsada İşlem Görmeyen	-	-
Değer Azalma Karşılığı (-)	-	42
Toplam	1.342.372	750.818

30 Haziran 2009 tarihi itibarıyla Banka'nın serbest depoda satılmaya hazır finansal varlığı bulunmamaktadır.

5. Kredilere ilişkin açıklamalar:**a) Banka'nın ortaklarına ve mensuplarına verilen her çeşit kredi veya avansın bakiyesine ilişkin bilgiler:**

	Cari Dönem		Önceki Dönem	
	Nakdi	Gayrinakdi	Nakdi	Gayrinakdi
Banka Ortaklarına Verilen Doğrudan Krediler	-	-	-	-
Tüzel Kişi Ortaklara Verilen Krediler	-	-	-	-
Gerçek Kişi Ortaklara Verilen Krediler	-	-	-	-
Banka Ortaklarına Verilen Dolaylı Krediler	1.853	360.001	1.143	512.556
Banka Mensuplarına Verilen Krediler	27.873	-	23.253	-
Toplam	29.726	360.001	24.396	512.556

HSBC Bank Anonim Şirketi

30 Haziran 2009 Tarihi İtibarıyla Konsolide Olmayan Finansal Tablolara İlişkin Açıklama ve Dipnotlar
(Para birimi: Bin Türk Lirası olarak ifade edilmiştir.)

b) Birinci ve ikinci grup krediler, diğer alacaklar ile yeniden yapılandırılan ya da yeni bir itfa planına bağlanan krediler ve diğer alacaklara ilişkin bilgiler:

Nakdi Krediler	Standart Nitelikli Krediler ve Diğer Alacaklar		Yakın İzlemedeki Krediler ve Diğer Alacaklar	
	Krediler ve Diğer Alacaklar	Yeniden Yapılandırılan ya da Yeni Bir İtfa Planına Bağlananlar	Krediler ve Diğer Alacaklar	Yeniden Yapılandırılan ya da Yeni Bir İtfa Planına Bağlananlar
İhtisas Dışı Krediler	7.532.003	575	1.089.432	12.354
İskonto ve İştirak Senetleri	16.582	-	317	-
İhracat Kredileri	435.160	-	115.135	8.142
İthalat Kredileri	-	-	-	-
Mali Kesime Verilen Krediler	8.152	-	-	-
Yurtdışı Krediler	12.431	-	-	-
Tüketici Kredileri	2.735.001	-	125.893	-
Kredi Kartları	2.111.398	-	219.976	-
Kıymetli Maden Kredisi	20.887	-	-	-
Diğer (*)	2.192.392	575	628.111	4.212
İhtisas Kredileri	-	-	-	-
Diğer Alacaklar	-	-	-	-
Toplam	7.532.003	575	1.089.432	12.354

* 39.063 TL faktoring alacaklarını da içermektedir.

c) Vade yapısına göre nakdi kredilerin dağılımı:

Ara dönem finansal tablo açıklamalarına tabi değildir.

HSBC Bank Anonim Şirketi

30 Haziran 2009 Tarihi İtibarıyla Konsolide Olmayan Finansal Tablolara İlişkin Açıklama ve Dipnotlar
(Para birimi: Bin Türk Lirası olarak ifade edilmiştir.)

ç) Tüketici kredileri, bireysel kredi kartları, personel kredileri ve personel kredi kartlarına ilişkin bilgiler:

	Kısa Vadeli	Orta ve Uzun Vadeli	Toplam
Tüketici Kredileri-TP	63.988	2.433.395	2.497.383
Konut Kredisi	813	1.319.273	1.320.086
Taşıt Kredisi	1.709	98.147	99.856
İhtiyaç Kredisi	61.466	1.015.975	1.077.441
Diğer	-	-	-
Tüketici Kredileri-Döviz Endeksli	742	172.456	173.198
Konut Kredisi	-	127.264	127.264
Taşıt Kredisi	44	6.258	6.302
İhtiyaç Kredisi	698	38.934	39.632
Diğer	-	-	-
Tüketici Kredileri-YP	-	2.888	2.888
Konut Kredisi	-	243	243
Taşıt Kredisi	-	829	829
İhtiyaç Kredisi	-	1.816	1.816
Diğer	-	-	-
Bireysel Kredi Kartları-TP	2.305.597	-	2.305.597
Taksitli	870.116	-	870.116
Taksitsiz	1.435.481	-	1.435.481
Bireysel Kredi Kartları-YP	7.160	-	7.160
Taksitli	-	-	-
Taksitsiz	7.160	-	7.160
Personel Kredileri-TP	2.104	16.531	18.635
Konut Kredisi	-	-	-
Taşıt Kredisi	-	-	-
İhtiyaç Kredisi	2.104	16.531	18.635
Diğer	-	-	-
Personel Kredileri-Döviz Endeksli	-	-	-
Konut Kredisi	-	-	-
Taşıt Kredisi	-	-	-
İhtiyaç Kredisi	-	-	-
Diğer	-	-	-
Personel Kredileri-YP	-	-	-
Konut Kredisi	-	-	-
Taşıt Kredisi	-	-	-
İhtiyaç Kredisi	-	-	-
Diğer	-	-	-
Personel Kredi Kartları-TP	9.215	-	9.215
Taksitli	5.011	-	5.011
Taksitsiz	4.204	-	4.204
Personel Kredi Kartları-YP	23	-	23
Taksitli	-	-	-
Taksitsiz	23	-	23
Kredili Mevduat Hesabı-TP(Gerçek Kişi)	168.790	-	168.790
Kredili Mevduat Hesabı-YP(Gerçek Kişi)	-	-	-
Toplam	2.557.619	2.625.270	5.182.889

HSBC Bank Anonim Şirketi

30 Haziran 2009 Tarihi İtibarıyla Konsolide Olmayan Finansal Tablolara İlişkin Açıklama ve Dipnotlar
(Para birimi: Bin Türk Lirası olarak ifade edilmiştir.)

d) Taksitli ticari krediler ve kurumsal kredi kartlarına ilişkin bilgiler:

	Kısa Vadeli	Orta ve Uzun Vadeli	Toplam
Taksitli Ticari Krediler-TP	52.907	482.916	535.823
İşyeri Kredileri	-	37.217	37.217
Taşıt Kredileri	1.389	31.035	32.424
İhtiyaç Kredileri	51.518	414.664	466.182
Diğer	-	-	-
Taksitli Ticari Krediler-Dövizle Endeksli	10.095	241.666	251.761
İşyeri Kredileri	-	17.286	17.286
Taşıt Kredileri	136	18.206	18.342
İhtiyaç Kredileri	9.959	206.174	216.133
Diğer	-	-	-
Taksitli Ticari Krediler-YP	489	-	489
İşyeri Kredileri	-	-	-
Taşıt Kredileri	-	-	-
İhtiyaç Kredileri	489	-	489
Diğer	-	-	-
Kurumsal Kredi Kartları-TP	9.244	-	9.244
Taksitli	-	-	-
Taksitsiz	9.244	-	9.244
Kurumsal Kredi Kartları-YP	135	-	135
Taksitli	-	-	-
Taksitsiz	135	-	135
Kredili Mevduat Hesabı-TP (Tüzel Kişi)	78.836	-	78.836
Kredili Mevduat Hesabı-YP (Tüzel Kişi)	-	-	-
Toplam	151.706	724.582	876.288

e) Kredilerin kullanıcılara göre dağılımı:

Ara dönem finansal tablo açıklamalarına tabi değildir.

f) Yurtiçi ve yurtdışı kredilerin dağılımı:

	Cari Dönem	Önceki Dönem
Yurtiçi Krediler (*)	8.621.933	9.596.237
Yurtdışı Krediler	12.431	13.845
Toplam	8.634.364	9.610.082

* Yurtiçi krediler 39.063 TL faktoring alacaklarını da içermektedir.

g) Bağlı ortaklık ve iştiraklere verilen krediler

Bulunmamaktadır.

HSBC Bank Anonim Şirketi

30 Haziran 2009 Tarihi İtibarıyla Konsolide Olmayan Finansal Tablolara İlişkin Açıklama ve Dipnotlar
(Para birimi: Bin Türk Lirası olarak ifade edilmiştir.)

ğ) Kredilere ilişkin olarak ayrılan özel karşılıklar:

	Cari Dönem	Önceki Dönem
Tahsil İmkânı Sınırlı Krediler ve Diğer Alacaklar İçin Ayrılanlar	55.680	51.055
Tahsili Şüpheli Krediler ve Diğer Alacaklar İçin Ayrılanlar	193.517	113.793
Zarar Niteliğindeki Krediler ve Diğer Alacaklar İçin Ayrılanlar	333.514	212.618
Toplam	582.711	377.466

h) Donuk alacaklara ilişkin bilgiler (Net):**1) Donuk alacaklardan bankaca yeniden yapılandırılan ya da yeni bir itfa planına bağlanan krediler ve diğer alacaklara ilişkin bilgiler**

	III. Grup	IV. Grup	V. Grup
	Tahsil İmkânı Sınırlı Krediler ve Diğer Alacaklar	Tahsili Şüpheli Krediler ve Diğer Alacaklar	Zarar Niteliğindeki Krediler ve Diğer Alacaklar
Cari Dönem	-	1.397	5.862
(Özel Karşılıklardan Önceki Brüt Tutarlar)			
Yeniden Yapılandırılan Krediler ve Diğer Alacaklar	-	1.397	5.862
Yeni Bir İtfa Planına Bağlanan Krediler ve Diğer Alacaklar	-	-	-
Önceki Dönem	-	-	6.183
(Özel Karşılıklardan Önceki Brüt Tutarlar)			
Yeniden Yapılandırılan Krediler ve Diğer Alacaklar	-	-	6.183
Yeni Bir İtfa Planına Bağlanan Krediler ve Diğer Alacaklar	-	-	-

2) Toplam donuk alacak hareketlerine ilişkin bilgiler:

	III. Grup	IV. Grup	V. Grup
	Tahsil İmkânı Sınırlı Krediler ve Diğer Alacaklar	Tahsili Şüpheli Krediler ve Diğer Alacaklar	Zarar Niteliğindeki Kredi ve Diğer Alacaklar
Önceki Dönem Sonu Bakiyesi	128.672	160.349	228.949
Dönem İçinde İntikal (+)	434.931	-	-
Diğer Donuk Alacak Hesaplarından Giriş (+)	-	335.419	169.889
Diğer Donuk Alacak Hesaplarına Çıkış(-)	335.419	169.889	-
Dönem İçinde Tahsilat (-)	87.677	57.950	37.465
Aktiften Silinen (-)	-	-	6.800
Kurumsal ve Ticari Krediler	-	-	-
Bireysel Krediler	-	-	2.866
Kredi Kartları	-	-	3.934
Diğer	-	-	-
Dönem Sonu Bakiyesi	140.507	267.929	354.573
Özel Karşılık (-)	55.680	193.517	333.514
Bilançodaki Net Bakiyesi	84.827	74.412	21.059

HSBC Bank Anonim Şirketi

30 Haziran 2009 Tarihi İtibarıyla Konsolide Olmayan Finansal Tablolara İlişkin Açıklama ve Dipnotlar
(Para birimi: Bin Türk Lirası olarak ifade edilmiştir.)

3) Yabancı para olarak kullanılan kredilerden kaynaklanan donuk alacaklara ilişkin bilgiler:

	III. Grup	IV. Grup	V. Grup
	Tahsil İmkânı Sınırlı Krediler ve Diğer Alacaklar	Tahsili Şüpheli Krediler ve Diğer Alacaklar	Zarar Niteliğindeki Krediler ve Diğer Alacaklar
Cari Dönem			
Dönem Sonu Bakiyesi	4,383	965	105
Özel Karşılık (-)	2,805	138	105
Bilançodaki Net Bakiyesi	1,578	827	-
Önceki Dönem			
Dönem Sonu Bakiyesi	1.810	170	-
Özel Karşılık (-)	138	118	-
Bilançodaki Net Bakiyesi	1.672	52	-

4) Donuk alacakların kullanıcı gruplarına göre brüt ve net tutarlarının gösterimi:

	III. Grup:	IV. Grup:	V. Grup
	Tahsil İmkânı Sınırlı Krediler ve Diğer Alacaklar	Tahsili Şüpheli Krediler ve Diğer Alacaklar	Zarar Niteliğindeki Krediler ve Diğer Alacaklar
Cari Dönem (Net)	84.827	74.412	21.059
Gerçek ve Tüzel Kişilere Kullanılan Krediler (Brüt)	140.507	267.929	354.573
Özel Karşılık Tutarı (-)	55.680	193.517	333.514
Gerçek ve Tüzel Kişilere Kullanılan Krediler (Net)	84.827	74.412	21.059
Bankalar (Brüt)	-	-	-
Özel Karşılık Tutarı (-)	-	-	-
Bankalar (Net)	-	-	-
Diğer Kredi ve Alacaklar (Brüt)	-	-	-
Özel Karşılık Tutarı (-)	-	-	-
Diğer Kredi ve Alacaklar (Net)	-	-	-
Önceki Dönem (Net)	77.617	46.556	16.331
Gerçek ve Tüzel Kişilere Kullanılan Krediler (Brüt)	128.672	160.349	228.949
Özel Karşılık Tutarı (-)	51.055	113.793	212.618
Gerçek ve Tüzel Kişilere Kullanılan Krediler (Net)	77.617	46.556	16.331
Bankalar (Brüt)	-	-	-
Özel Karşılık Tutarı (-)	-	-	-
Bankalar (Net)	-	-	-
Diğer Kredi ve Alacaklar (Brüt)	-	-	-
Özel Karşılık Tutarı (-)	-	-	-
Diğer Kredi ve Alacaklar (Net)	-	-	-

ı) Zarar niteliğindeki krediler ve diğer alacaklar için tasfiye politikasının ana hatları

Zarar niteliğindeki krediler için öncelikle Banka ve firma olarak anlaşma zemini aranmakta, anlaşma sağlanamaması ve takipten sonuç alınamaması halinde, yasal mevzuat çerçevesinde yapılması gereken tüm işlemler yapılmaktadır.

Dönem içinde ayrılan karşılıklar ilgili dönemin gelir tablosuna yansıtılmaktadır. Tahsili mümkün olmayan alacaklar, bütün yasal işlemler tamamlandıktan sonra Vergi Usul Kanunu gerekleri yerine getirilerek kayıtlardan silinmektedir.

HSBC Bank Anonim Şirketi

30 Haziran 2009 Tarihi İtibarıyla Konsolide Olmayan Finansal Tablolara İlişkin Açıklama ve Dipnotlar
(Para birimi: Bin Türk Lirası olarak ifade edilmiştir.)

i) Aktiften silme politikasına ilişkin açıklamalar

Banka alacaklarını, aciz vesikasına bağlanana kadar takip etmekte, aciz vesikasına bağlanmış olan alacaklarını ise aktiften silmektedir. Aciz vesikası dışındaki alacaklar, iskontolu olarak satılması veya devredilmesi durumunda, bir protokole veya sözleşmeye dayalı olarak aktiften silinmektedir.

Banka, 18 ay üzeri ve yasal takipte izlenen, anapara bakiyesi ve diğer masraflar toplamı 3 TL'den düşük olan, ilgili İcra Müdürlüğü tarafından düzenlenen derkenar belgesine bağlanmış, %100 karşılık ayrılmış olan alacaklarını, nazım hesaplarda iz kaydı yaratılmak ve tahsilat sağlanması halinde gelir kaydedilerek kurumlar vergisine konu edilmesi koşuluyla aktiften silmektedir.

6. Vadeye kadar elde tutulacak yatırımlar:**a) Repo işlemlerine konu olanlar ve teminata verilen /bloke edilenlere ilişkin bilgiler**

30 Haziran 2009 tarihi itibarıyla Banka'nın repo işlemlerine konu olan teminata verilen ve bloke edilen vadeye kadar elde tutulacak yatırımı bulunmamaktadır.

b) Vadeye kadar elde tutulacak devlet borçlanma senetlerine ilişkin bilgiler:

30 Haziran 2009 tarihi itibarıyla Banka'nın vadeye kadar elde tutulacak devlet borçlanma senedi bulunmamaktadır.

c) Vadeye kadar elde tutulacak yatırımlara ilişkin bilgiler:

30 Haziran 2009 tarihi itibarıyla Banka'nın vadeye kadar elde tutulacak yatırımı bulunmamaktadır.

ç) Vadeye kadar elde tutulacak yatırımların dönem içindeki hareketleri:

Yoktur.

7. İştirakler (net):

30 Haziran 2009 tarihi itibarıyla Banka'nın iştiraki bulunmamaktadır.

8. Bağlı ortaklıklara ilişkin bilgiler (Net):**a) Konsolidasyon kapsamına alınmayan bağlı ortaklıklara ilişkin bilgiler :**

Banka'nın mali olmayan bağlı ortaklıkları HSBC Ödeme Sistemleri Bilgisayar Teknolojileri Basın Yayın ve Müşteri Hizmetleri A.Ş. ve HSBC İnternet ve Telekomünikasyon Hizmetleri A.Ş.'nin finansal büyüklükleri Banka'nın finansal tabloları için hesaplanan önemlilik sınırının altında olduğundan konsolide olmayan finansal tabloların hazırlanması sırasında özsermaye yöntemi uygulanmayıp finansal tablolarda maliyet değerleri ile gösterilmiştir.

1) Konsolidasyon kapsamına alınmayan bağlı ortaklıklar:

Unvanı	Adres(Şehir/ Ülke)	Ana Ortaklık Bankanın Pay Oranı-Farklıysa Oy Oranı(%)	Banka Risk Grubunun Pay Oranı (%)
HSBC Ödeme Sistemleri ve Bilgisayar Teknolojileri Basın Yayın ve Müşteri Hizmetleri A.Ş.	Esentepe Mahallesi Büyükdere Caddesi No:128 Şişli 34394, İSTANBUL	%100,00	-
HSBC İnternet ve Telekomünikasyon Hizmetleri A.Ş.	Esentepe Mahallesi Büyükdere Caddesi No:128 Şişli 34394, İSTANBUL	%96,00	%4,00

HSBC Bank Anonim Şirketi

30 Haziran 2009 Tarihi İtibarıyla Konsolide Olmayan Finansal Tablolara İlişkin Açıklama ve Dipnotlar
(Para birimi: Bin Türk Lirası olarak ifade edilmiştir.)

2) Yukarıdaki sıraya göre bağlı ortaklıklara ilişkin bilgiler (*):

Aktif Toplamı	Özkaynak	Sabit Varlık Toplamı	Faiz Gelirleri	Menkul Değer Gelirleri	Cari Dönem Kâr/Zararı	Önceki Dönem Kâr/Zararı	Gerçeğe Uygun Değer
1.146	1.083	5	0	0	313	300	-
90	90	0	1	0	-1	6	-

(*) Bağımsız denetimden geçmemiş finansal tabloları üzerinden hazırlanmıştır.

b) Konsolidasyon kapsamındaki bağlı ortaklıklara ilişkin bilgiler :

HSBC Yatırım 23 Aralık 1996 tarihinde Demir Yatırım adı altında kurulmuştur. 30 Ekim 2001 tarihli Genel Kurul Kararı uyarınca Yönetim Kurulu'na verilen yetkiye istinaden 6 Aralık 2001 tarihli ve 222 nolu Yönetim Kurulu kararıyla Demir Yatırım'ın, HSBC Yatırım ile birleşmesi ve birleşme sözleşmesinin imzalanması ve neticesinde HSBC Yatırım'ın infisahı ve yeni birleşmiş Şirket'in ünvanının HSBC Yatırım Menkul Değerler A.Ş. olarak değiştirilmesi kararlaştırılmış ve birleşme 11 Ocak 2002 tarihinde tamamlanmıştır. HSBC Yatırım'ın merkez adresi; Esentepe Mahallesi Büyükdere Caddesi No:128 Şişli 34394, İstanbul'dur.

HSBC Yatırım Menkul Değerler A.Ş.'nin 30 Haziran 2009 tarihli aynı esaslara göre düzeltilmiş finansal tablolarındaki özkaynak tutarının Banka'ya düşen kısmının Banka'nın bağlı ortaklık değerinden yüksek olması nedeniyle herhangi bir değer düşüş karşılığı ayrılmamıştır.

1) Konsolidasyon kapsamındaki bağlı ortaklıklara ilişkin bilgiler:

Unvanı	Adres(Şehir/ Ülke)	Bankanın Pay Oranı- Farklıysa Oy Oranı(%)	Diğer Ortakların Pay Oranı (%)
HSBC Yatırım Menkul Değerler A.Ş.	Esentepe Mahallesi Büyükdere Caddesi No:128 Şişli 34394 İSTANBUL	%99,87	%0,13

2) Yukarıdaki sıraya göre bağlı ortaklıklara ilişkin bilgiler :

Aktif Toplamı	Özkaynak	Sabit Varlık Toplamı	Faiz Gelirleri	Menkul Değer Gelirleri	Cari Dönem Kâr/Zararı	Önceki Dönem Kâr/Zararı	Gerçeğe Uygun Değer
73.673	64.333	339	1.252	5.535	10.910	9.775	-

* Bağımsız sınırlı denetimden geçmemiş finansal tabloları üzerinden hazırlanmıştır.

3) Konsolide edilen bağlı ortaklıklara ilişkin bilgiler:

	Cari Dönem	Önceki Dönem
Dönem Başı Değeri	34.753	34.753
Dönem İçi Hareketler		
Alışlar	-	-
Bedelsiz Edinilen Hisse Senetleri	-	-
Cari Yıl Payından Alınan Kâr	-	-
Satışlar	-	-
Yeniden Değerleme Artışı	-	-
Değer Azalma Karşılıkları	-	-
Dönem Sonu Değeri	34.753	34.753
Sermaye Taahhütleri		
Dönem Sonu Sermaye Katılma Payı (%) (*)	99,87	99,87

* Dönem sonu sermaye katılım payı oranı her iki dönem için de HSBC Yatırım'a olan katılım paylarıdır. Banka'nın 270 TL tutarında konsolide edilmeyen ve mali olmayan bağlı ortaklığı bulunmaktadır.

HSBC Bank Anonim Şirketi

30 Haziran 2009 Tarihi İtibarıyla Konsolide Olmayan Finansal Tablolara İlişkin Açıklama ve Dipnotlar
(Para birimi: Bin Türk Lirası olarak ifade edilmiştir.)

4) Bağlı ortaklıklara ilişkin sektör bilgileri ve bunlara ilişkin kayıtlı tutarlar:

Bağlı Ortaklıklar	Cari Dönem	Önceki Dönem
Bankalar	-	-
Sigorta Şirketleri	-	-
Faktoring Şirketleri	-	-
Leasing Şirketleri	-	-
Finansman Şirketleri	-	-
Diğer Mali Bağlı Ortaklıklar	34.753	34.753

5) Borsaya kote bağlı ortaklıklar:

Banka'nın borsaya kote bağlı ortaklığı bulunmamaktadır.

9. a) Birlikte kontrol edilen ortaklıklara ilişkin bilgiler:

Banka'nın, birlikte kontrol edilen herhangi bir ortaklığı bulunmamaktadır.

b) Banka'nın, birlikte kontrol edilen herhangi bir ortaklığı bulunmadığından birlikte kontrol edilen ortaklıklarının muhasebeleştirilmesi ile ilgili yöntem belirtilmemiştir.

10. Kiralama işlemlerinden alacaklara ilişkin bilgiler (net):

Banka'nın herhangi bir finansal kiralama alacağı bulunmamaktadır.

11. Riskten korunma amaçlı türev finansal araçlara ilişkin açıklamalar:

Banka'nın riskten korunma amaçlı türev finansal varlığı bulunmamaktadır.

12. Maddi duran varlıklara ilişkin açıklamalar:

Ara dönem finansal tablo açıklamalarına tabi değildir.

13. Maddi olmayan duran varlıklara ilişkin açıklamalar:

Ara dönem finansal tablo açıklamalarına tabi değildir.

14. Yatırım amaçlı gayrimenkullere ilişkin açıklamalar:

Banka'nın yatırım amaçlı gayrimenkulu bulunmamaktadır.

15. Ertelenmiş vergi varlığına ilişkin açıklamalar:

Banka'nın 30 Haziran 2009 tarihi itibarıyla 11.856 TL tutarında net ertelenmiş vergi varlığı bulunmaktadır. Uygulanan muhasebe politikaları ve değerlendirme esasları ile vergi mevzuatı arasındaki zamanlama farkları üzerinden hesaplanan aktif ve pasiflerin net tutarları üzerinden hesaplanan ertelenmiş vergi tutarı net ertelenmiş vergi pasifi olarak finansal tablolara yansıtılmıştır.

Önceki dönemlerde üzerinden ertelenmiş vergi aktif hesaplanmamış ve bilançoya yansıtılmamış indirilebilir geçici fark bulunmamaktadır.

Ertelenmiş vergiler için ayrılan değer düşüş karşılığı bulunmamaktadır.

16. Satış amaçlı elde tutulan ve durdurulan faaliyetlere ilişkin duran varlıklar hakkında açıklamalar:

Banka'nın 2.139 TL tutarında satış amaçlı elde tutulan varlığı bulunmaktadır.

HSBC Bank Anonim Şirketi

30 Haziran 2009 Tarihi İtibarıyla Konsolide Olmayan Finansal Tablolara İlişkin Açıklama ve Dipnotlar
(Para birimi: Bin Türk Lirası olarak ifade edilmiştir.)

17. Diğer aktiflere ilişkin bilgiler:

a) Banka'nın peşin ödenen gider, vergi ve benzeri işlemlere ilişkin ilave açıklaması bulunmamaktadır.

b) Bilançonun diğer aktifler kalemi 186.003 TL borçlu geçici hesaplar, 34.992 TL peşin ödenmiş giderler, 11.124 TL diğer gelir reeskontları, 62.685 TL muhtelif alacaklar ve 3.873 TL diğer aktiflerden oluşmaktadır.

18. Muhtelif alacaklar kaleminde yer alan aktiflerin vadeli satışından doğan alacaklara ilişkin bilgiler:

30 Haziran 2009 tarihi itibarıyla Banka'nın muhtelif alacaklar kaleminde yer alan aktiflerin vadeli satışından doğan alacağı bulunmamaktadır.

19. Faiz ve gelir tahakkuk ve reeskontlarına ilişkin bilgiler

İlgili kalemlerin üzerine dağıtılmış şekilde bilançonun aktifinde yer alan faiz ve gelir tahakkuk ve reeskontlarının detayı aşağıdaki tabloda sunulmuştur:

	Cari Dönem		Önceki Dönem	
	TP	YP	TP	YP
Nakit Değerler ve Merkez Bankası	6.058	-	11.299	1.327
Alım Satım Amaçlı Finansal Varlıklar	1.282	116	1.521	644
Devlet Borçlanma Senetleri	1.282	116	1.384	605
Diğer Menkul Değerler	-	-	137	39
Bankalar	1.705	91	938	360
Para Piyasalarından Alacaklar	-	6	-	-
Satılmaya Hazır Finansal Varlıklar	101.893	-	47.293	14.124
Devlet Borçlanma Senetleri	101.893	-	47.293	14.124
Diğer Menkul Değerler	-	-	-	-
Krediler	227.898	15.487	257.861	25.154
Faktoring Alacakları	3	11	17	39
Türev Finansal Varlıklar	24.285	42.575	104.733	34.979
Diğer	8.267	2.858	5.477	3.074
Toplam	371.391	61.144	429.139	79.701

HSBC Bank Anonim Şirketi

30 Haziran 2009 Tarihi İtibarıyla Konsolide Olmayan Finansal Tablolara İlişkin Açıklama ve Dipnotlar
(Para birimi: Bin Türk Lirası olarak ifade edilmiştir.)

II. Pasif kalemlere ilişkin açıklama ve dipnotlar**1. a) Mevduatın/ toplanan fonların vade yapısına ilişkin bilgiler:****Cari Dönem:**

	Vadesiz	7 Gün İhbarlı	1 Aya Kadar	1-3 Ay	3-6 Ay	6 Ay-1 Yıl	1 Yıl ve Üstü	Birikimli Mevduat	Toplam
Tasarruf Mevduatı	201.089	-	2.493.277	308.506	55.966	33.079	52	-	3.091.969
Döviz Tevdiat Hesabı	1.178.597	-	2.720.123	416.033	89.673	42.363	25	-	4.446.814
Yurtiçinde Yer. K.	1.020.391	-	2.429.630	333.820	77.502	28.927	12	-	3.890.282
Yurtdışında Yer.K	158.206	-	290.493	82.213	12.171	13.436	13	-	556.532
Resmi Kur. Mevduatı	81.625	-	4.001	-	-	-	-	-	85.626
Tic. Kur. Mevduatı	189.820	-	395.304	15.502	511	13.378	-	-	614.515
Diğ. Kur. Mevduatı	26.920	-	11.733	148	69	-	-	-	38.870
Kıymetli Maden DH	27.938	-	-	-	-	-	-	-	27.938
Bankalar Mevduatı	65.522	-	276.992	3.016	4.047	34.560	1.017	-	385.154
TC Merkez B.	-	-	-	-	-	-	-	-	-
Yurtiçi Bankalar	36.080	-	276.992	3.016	4.047	34.560	1.017	-	355.712
Yurtdışı Bankalar	29.442	-	-	-	-	-	-	-	29.442
Katılım Bankaları	-	-	-	-	-	-	-	-	-
Diğer	-	-	-	-	-	-	-	-	-
Toplam	1.771.511	-	5.901.430	743.205	150.266	123.380	1.094	-	8.690.886

Önceki Dönem:

	Vadesiz	7 Gün İhbarlı	1 Aya Kadar	1-3 Ay	3-6 Ay	6 Ay-1 Yıl	1 Yıl ve Üstü	Birikimli Mevduat	Toplam
Tasarruf Mevduatı	149.926	-	3.039.560	244.493	23.316	30.551	4.310	-	3.492.156
Döviz Tevdiat Hesabı	785.718	-	3.016.943	494.601	126.745	110.845	118	-	4.534.970
Yurtiçinde Yer. K.	683.682	-	2.612.787	433.657	79.965	78.512	-	-	3.888.603
Yurtdışında Yer. K.	102.036	-	404.156	60.944	46.780	32.333	118	-	646.367
Resmi Kur. Mevduatı	49.396	-	191	-	-	-	-	-	49.587
Tic. Kur. Mevduatı	245.045	-	664.640	3.887	122	117	-	-	913.811
Diğ. Kur. Mevduatı	21.448	-	5.443	134	20	51	-	-	27.096
Kıymetli Maden DH	35.531	-	-	-	-	-	-	-	35.531
Bankalar Mevduatı	44.556	-	4.942	7.098	31.741	36.358	5.578	-	130.273
TC Merkez B.	-	-	-	-	-	-	-	-	-
Yurtiçi Bankalar	15.872	-	4.942	7.098	31.741	36.358	5.578	-	101.589
Yurtdışı Bankalar	28.684	-	-	-	-	-	-	-	28.684
Katılım Bankaları	-	-	-	-	-	-	-	-	-
Diğer	-	-	-	-	-	-	-	-	-
Toplam	1.331.620	-	6.731.719	750.213	181.944	177.922	10.006	-	9.183.424

HSBC Bank Anonim Şirketi

30 Haziran 2009 Tarihi İtibarıyla Konsolide Olmayan Finansal Tablolara İlişkin Açıklama ve Dipnotlar
(Para birimi: Bin Türk Lirası olarak ifade edilmiştir.)

b) Tasarruf mevduatına/Tasarruf Mevduatı Sigorta Fonu kapsamında bulunan özel cari ve katılma hesaplarına ilişkin olarak aşağıdaki bilgiler:**1) Sigorta limitini aşan tutarlar:****Mevduat sigortası kapsamında bulunan ve mevduat sigortası limitini aşan tasarruf mevduatına ilişkin bilgiler:**

	Sigorta Kapsamında Bulunan		Sigorta Limitini Aşan	
	Cari Dönem	Önceki Dönem	Cari Dönem	Önceki Dönem
Tasarruf Mevduatı	1.612.400	1.834.899	1.335.943	1.500.655
Tasarruf Mevduatı Niteliğini Haiz DTH	935.793	932.500	2.096.958	1.945.788
Tasarruf Mevduatı Niteliğini Haiz Diğ DTH	2.526	1.278	25.381	23.411
Yurtdışı Şubelerde Bulunan Yabancı Mercilerin Sigortasına Tabi Hesaplar	175.363	199.072	189.918	226.106
Kıyı Bnk. Blg. Şubelerde Bulunan Yabancı Mercilerin Sigorta Tabi Hesaplar	-	-	-	-
Toplam	2.726.082	2.967.749	3.648.200	3.695.960

2) Banka'nın merkezi yurtdışında bulunmadığından Türkiye'de bulunan tasarruf mevduatı, başka bir ülkede sigorta kapsamında değildir.

3) Sigorta kapsamında bulunmayan tutarlar**Sigorta kapsamında bulunmayan gerçek kişilerin mevduatı:**

	Cari Dönem	Önceki Dönem
Yurtdışı Şubelerde Bulunan Mevduat ve Diğer Hesaplar	189.918	226.106
Hâkim Ortaklar ile Bunların Ana, Baba, Eş ve Velayet Altındaki Çocuklarına Ait Mevduat ile Diğer Hesaplar	-	-
Yönetim veya Müdürler Kurulu Başkan ve Üyeler, Genel Müdür ve Yardımcıları ile Bunların Ana, Baba, Eş ve Velayet Altındaki Çocuklarına Ait Mevduat ile Diğer Hesaplar	9.648	9.954
26/9/2004 Tarihli ve 5237 Sayılı TCK'nın 282 nci Maddesindeki Suçtan Kaynaklanan Mal Varlığı Değerleri Kapsamına Giren Mevduat ile Diğer Hesaplar	-	-
Türkiye'de Münhasıran Kıyı Bankacılığı Faaliyeti Göstermek Üzere Kurulan Mevduat Bankalarında Bulunan Mevduat	-	-

2. Alım satım amaçlı türev finansal borçlara ilişkin bilgiler:**Alım satım amaçlı türev finansal borçlara ilişkin negatif farklar tablosu**

	Cari Dönem		Önceki Dönem	
	TP	YP	TP	YP
Vadeli İşlemler	-	18.939	35.461	7.290
Swap İşlemleri	-	38.407	25.272	1.700
Futures İşlemleri	-	-	-	-
Opsiyonlar	-	12.046	-	25.026
Diğer	-	-	-	-
Toplam	-	69.392	60.733	34.016

HSBC Bank Anonim Şirketi

30 Haziran 2009 Tarihi İtibarıyla Konsolide Olmayan Finansal Tablolara İlişkin Açıklama ve Dipnotlar
(Para birimi: Bin Türk Lirası olarak ifade edilmiştir.)

3. Repo işlemlerinden sağlanan fonlara ilişkin bilgiler:

30 Haziran 2009 tarihi itibarıyla Banka'nın repo işlemlerinden sağlanan fonu bulunmamaktadır.

4. a) Bankalar ve diğer mali kuruluşlara ilişkin bilgiler:

	Cari Dönem		Önceki Dönem	
	TP	YP	TP	YP
T.C. Merkez Bankası Kredileri	-	-	-	-
Yurtiçi Banka ve Kuruluşlardan	10.609	2.130	22.348	2.282
Yurtdışı Banka, Kuruluş ve Fonlardan	1.303.092	680.529	1.387.494	958.902
Toplam	1.313.701	682.659	1.409.842	961.184

b) Alınan kredilerin vade ayırımına göre gösterilmesi:

	Cari Dönem		Önceki Dönem	
	TP	YP	TP	YP
Kısa Vadeli	22.930	222.533	27.071	396.701
Orta ve Uzun Vadeli	1.290.771	460.126	1.382.771	564.483
Toplam	1.313.701	682.659	1.409.842	961.184

c) Banka'nın yükümlülüklerinin yoğunlaştığı alanlara ilişkin ilave açıklamalar

Banka, fonlama kaynaklarını müşteri mevduatı ve yurtdışından kullanılan krediler ile çeşitlendirmektedir.

5. Diğer yabancı kaynaklara ilişkin açıklamalar

Banka'nın diğer yabancı kaynaklar kalemi bilanço toplamının %10'unu aşmamaktadır.

6. Kiralama işlemlerinden borçlara ilişkin bilgiler (net)

Banka'nın 2 TL tutarında kiralama işlemlerinden doğan borcu bulunmaktadır.

	Cari Dönem		Önceki Dönem	
	Brüt	Net	Brüt	Net
1 Yıldan Az	2	2	62	62
1-4 Yıl Arası	-	-	-	-
4 Yıldan Fazla	-	-	-	-
Toplam	2	2	62	62

Faaliyet kiralamasına ilişkin açıklamalar

Banka bazı şubeleri ve ATM makinaları için faaliyet kiralaması sözleşmeleri yapmaktadır. Kira sözleşmeleri yıllık bazda yapılmakta ve kira ödemesi yıllık peşin ödenerek "Diğer Aktifler" hesabında peşin ödenmiş giderlerde muhasebeleştirilmektedir. Banka'nın faaliyet kiralaması sözleşmelerinden doğan yükümlülüğü yoktur.

7. Riskten korunma amaçlı türev finansal yükümlülüklerle ilişkin bilgiler

30 Haziran 2009 tarihi itibarıyla Banka'nın riskten korunma amaçlı türev finansal aracı bulunmamaktadır.

a) Riskten korunma amaçlı türev finansal borçlara ilişkin negatif farklar tablosu:

Bulunmamaktadır.

HSBC Bank Anonim Şirketi

30 Haziran 2009 Tarihi İtibarıyla Konsolide Olmayan Finansal Tablolara İlişkin Açıklama ve Dipnotlar
(Para birimi: Bin Türk Lirası olarak ifade edilmiştir.)

8. Karşılıklara ilişkin açıklamalar**a) Genel karşılıklara ilişkin bilgiler**

	Cari Dönem	Önceki Dönem
Genel Karşılıklar	79.955	88.361
I. Grup Kredi ve Alacaklar İçin Ayrılanlar	49.053	57.852
II. Grup Kredi ve Alacaklar İçin Ayrılanlar	21.926	20.907
Gayrinakdi Krediler İçin Ayrılanlar	8.976	9.602
Diğer	-	-

b) Dövizde endeksli krediler ve finansal kiralama alacakları anapara kur azalış karşılıkları

Kullandırılan dövizde endeksli krediler için 30 Haziran 2009 tarihi itibarıyla 12.458 TL kur farkı karşılığı hesaplanmış ve ilgili kredi hesapları ile netleştirilmiştir.

c) Tazmin edilmemiş ve nakde dönüşmemiş gayrinakdi krediler özel karşılıkları

30 Haziran 2009 tarihi itibarıyla 2.897 TL tazmin edilmemiş ve nakde dönüşmemiş gayrinakdi krediler karşılığı bulunmaktadır.

	Cari Dönem	Önceki Dönem
Tahsil İmkamı Sınırlı Krediler ve Diğer Alacaklar	2.897	1.857
Tahsili Şüpheli Krediler ve Diğer Alacaklar	-	-
Zarar Niteliğindeki Kredi ve Diğer Alacaklar	-	-
Toplam	2.897	1.857

ç) Diğer karşılıklara ilişkin bilgiler:**1) Muhtemel riskler için ayrılan serbest karşılıklara ilişkin aşağıdaki bilgiler açıklanır.**

	Cari Dönem	Önceki Dönem
Muhtemel Riskler İçin Ayrılan Serbest Karşılıklar	-	-

2) Diğer karşılıkların, karşılıklar toplamının %10'unu aşması halinde aşımın sebep olan alt hesapların isim ve tutarları açıklanır

Kredi kartı birikmiş hediye puan karşılığı 23.159 TL, muhtelif gider karşılığı 12.731 TL, kullanılmamış izin karşılığı 8.250 TL, reklam gider karşılığı 2.674 TL ve 5.326 TL tutarında diğer karşılık "diğer karşılıklar" altında sınıflandırılmıştır.

9. Vergi borcuna ilişkin açıklamalar:**a) Cari vergi borcuna ilişkin açıklamalar**

Banka'nın kurumlar vergisi karşılığı Üçüncü Bölüm 16 numaralı dipnotta açıklandığı üzere hesaplanmıştır.

1) Ödenecek vergilere ilişkin bilgiler:

	Cari Dönem	Önceki Dönem
Ödenecek Kurumlar Vergisi	35.498	2.103
Menkul Sermaye İradı Vergisi	8.127	15.408
Gayrimenkul Sermaye İradı Vergisi	773	783
BSMV	10.875	14.487
Kambiyo Muameleleri Vergisi	15	34
Ödenecek Katma Değer Vergisi	212	2.746
Diğer	9.123	15.661
Toplam	64.623	51.222

HSBC Bank Anonim Şirketi

30 Haziran 2009 Tarihi İtibarıyla Konsolide Olmayan Finansal Tablolara İlişkin Açıklama ve Dipnotlar
(Para birimi: Bin Türk Lirası olarak ifade edilmiştir.)

2) Primlere ilişkin bilgiler:

	Cari Dönem	Önceki Dönem
Sosyal Sigorta Primleri-Personel	2.405	2.434
Sosyal Sigorta Primleri-İşveren	2.529	2.535
Banka Sosyal Yardım Sandığı Primleri-Personel	-	-
Banka Sosyal Yardım Sandığı Primleri-İşveren	-	-
Emekli Sandığı Aidatı ve Karşılıkları-Personel	-	-
Emekli Sandığı Aidatı ve Karşılıkları-İşveren	-	-
İşsizlik Sigortası-Personel	178	184
İşsizlik Sigortası-İşveren	350	354
Diğer	-	-
Toplam	5.462	5.507

b) Ertelenmiş vergi borcuna ilişkin açıklamalar

Banka'nın 30 Haziran 2009 tarihi itibarıyla net ertelenmiş vergi pasifi bulunmamaktadır. Uygulanan muhasebe politikaları ve değerlendirme esasları ile vergi mevzuatı arasındaki zamanlama farkları üzerinden hesaplanan aktif ve pasiflerin net tutarları üzerinden hesaplanan ertelenmiş vergi tutarı, net ertelenmiş vergi varlığı olarak finansal tablolara yansıtılmıştır.

10. Satış amaçlı elde tutulan ve durdurulan faaliyetlere ilişkin duran varlık borçları hakkında bilgiler

Banka'nın satış amaçlı duran varlıklara ilişkin borcu bulunmamaktadır.

11. Banka'nın kullandığı sermaye benzeri kredilerin sayısı, vadesi, faiz oranı, kredinin temin edildiği kuruluş ve varsa, hisse senedine dönüştürme opsiyonuna ilişkin açıklamalar

Ara dönem finansal tablo açıklamalarına tabi değildir.

12. Özkaynaklara ilişkin bilgiler:**a) Ödenmiş sermayenin gösterimi**

	Cari Dönem	Önceki Dönem
Hisse Senedi Karşılığı	-	-
İmtiyazlı Hisse Senedi Karşılığı	652.290	652.290
Toplam	652.290	652.290

Yukarıda Banka'nın ödenmiş sermayesi nominal olarak gösterilmiştir. 30 Haziran 2009 tarihi itibarıyla ödenmiş sermayenin enflasyona göre düzeltilmesinden kaynaklanan 272.693 TL sermaye yedeği bulunmaktadır.

BDDK'nın 28 Nisan 2005 tarihinde yayınladığı genelge ile ödenmiş sermayenin enflasyona göre düzeltilmesinden kaynaklanan 272.693 TL sermaye yedeği "diğer sermaye yedekleri" yardımcı hesabına intikal ettirilmiştir.

HSBC Bank Anonim Şirketi

30 Haziran 2009 Tarihi İtibarıyla Konsolide Olmayan Finansal Tablolara İlişkin Açıklama ve Dipnotlar
(Para birimi: Bin Türk Lirası olarak ifade edilmiştir.)

b) Ödenmiş sermaye tutarı, bankada kayıtlı sermaye sisteminin uygulanıp uygulanmadığı hususunun açıklanması ve bu sistem uygulanıyor ise kayıtlı sermaye tavanı

Kayıtlı sermaye sistemi uygulanmamaktadır.

Sermaye Sistemi	Ödenmiş Sermaye	Tavan
Hisse Senedi Karşılığı	-	-
İmtiyazlı Hisse Senedi Karşılığı	652.290	652.290
Toplam	652.290	652.290

c) Cari dönem içinde yapılan sermaye artırımları ve kaynakları ile artırılan sermaye payına ilişkin diğer bilgiler

Banka cari dönem içinde sermaye artırımını yapmamıştır.

ç) Cari dönem içinde sermaye yedeklerinden sermayeye ilave edilen kısma ilişkin bilgiler

Cari dönem içinde sermaye yedeklerinden sermayeye ilave edilen kısım bulunmamaktadır.

d) Son mali yılın ve onu takip eden ara dönemin sonuna kadar olan sermaye taahhütleri bu taahhütlerin genel amacı ve bu taahhütler için gerekli tahmini kaynaklar

Banka'nın herhangi bir sermaye taahhüdü bulunmamaktadır.

e) Banka'nın gelirleri, kârlılığı ve likiditesine ilişkin geçmiş dönem göstergeleri ile bu göstergelerdeki belirsizlikler dikkate alınarak yapılacak öngörülerin, özkaynak üzerindeki tahmini etkileri

Banka'nın gelirleri, kârlılığı ve likiditesine ilişkin geçmiş dönem göstergeleri ile bu göstergeler ve değişen muhasebe standartları çerçevesinde yapılan değerlendirmelere istinaden Banka özkaynaklarını güçlendirme yönünde hareket etmektedir.

f) Sermayeyi temsil eden hisse senetlerine tanınan imtiyazlara ilişkin özet bilgiler

Yabancı ortağa ait hisseler "A" grubu olup İdare Meclisi Üyeleri'nin tamamı "A" grubu hisse senetleri sahiplerinin göstereceği adaylar arasından seçilir.

g) Menkul değerler değerlendirme farklarına ilişkin bilgiler

	Cari Dönem		Önceki Dönem	
	TP	YP	TP	YP
İştirakler. Bağlı Ortaklıklar ve Birlikte Kontrol Edilen Ortaklıklardan (İş Ortaklıklarından)	-	-	-	-
Değerleme Farkı	40.812	-	8.998	507
Kur Farkı	-	-	-	-
Toplam	40.812	-	8.998	507

h) Yeniden değerlendirme değer artış fonuna ilişkin bilgiler

30 Haziran 2009 tarihi itibarıyla Banka'nın yeniden değerlendirme değer artış fonu bulunmamaktadır.

i) Yasal yedeklere ilişkin bilgiler

	Cari Dönem	Önceki Dönem
I. Tertip Kanuni Yedek Akçe	92.069	79.585
II. Tertip Kanuni Yedek Akçe	44.631	39.657
Özel Kanunlar Gereği Ayrılan Yedek Akçeler	-	-
Toplam	136.700	119.242

HSBC Bank Anonim Şirketi

30 Haziran 2009 Tarihi İtibarıyla Konsolide Olmayan Finansal Tablolara İlişkin Açıklama ve Dipnotlar
(Para birimi: Bin Türk Lirası olarak ifade edilmiştir.)

j) Olağanüstü yedeklere ilişkin bilgiler

	Cari Dönem	Önceki Dönem
Genel Kurul Kararı Uyarınca Ayrılan Yedek Akçe	1.115.385	965.510
Dağıtılmamış Kârlar	-	-
Birikmiş Zararlar	-	-
Yabancı Para Sermaye Kur Farkı	-	-
Toplam	1.115.385	965.510

k) Azınlık haklarına ilişkin bilgiler

30 Haziran 2009 tarihi itibarıyla Banka'nın azınlık hakkı bulunmamaktadır.

l) Sermayede ve/veya oy hakkında %10 ve bunun üzerinde paya sahip kişi ve kuruluşlara ilişkin açıklamalar

Banka'nın sermayesinin tamamı merkezi İngiltere'de bulunan ve Birleşik Krallık yasalarına göre kurulmuş bir banka olan HSBC Bank Plc'ye aittir.

13. Faiz ve gider reeskontlarına ilişkin bilgiler

İlgili kalemlerin üzerine dağıtılmış şekilde bilançonun pasifinde yer alan faiz ve gider reeskontlarının detayı aşağıdaki tabloda sunulmuştur :

	Cari Dönem		Önceki Dönem	
	TP	YP	TP	YP
Mevduat	29.386	8.053	36.334	14.478
Tasarruf Mevduatı	24.506	-	31.851	-
Resmi Kuruluşlar Mevduatı	1	-	1	-
Ticari Kuruluşlar Mevduatı	1.157	-	1.686	-
Diğer Kuruluşlar Mevduatı	15	-	14	-
Bankalar Mevduatı	3.707	-	2.782	-
Döviz Tevdiat Hesabı	-	8.053	-	14.478
Kıymetli Maden Deposu	-	-	-	-
Para Piyasalarına Borçlar	-	-	-	-
İhraç Edilen Menkul Kıymetler	-	-	-	-
Alınan Krediler	252.431	5.932	295.137	7.689
Yurtiçi Banka ve Kuruluşlardan Alınan Krediler	454	15	1.104	42
Yurtdışı Banka ve Kuruluşlardan Alınan Krediler	251.977	5.917	294.033	7.647
Türev Finansal Borçlar	-	69.392	60.733	34.016
Diğer	17.531	22.902	29.141	32.374
Toplam	299.348	106.279	421.345	88.557

HSBC Bank Anonim Şirketi

30 Haziran 2009 Tarihi İtibarıyla Konsolide Olmayan Finansal Tablolara İlişkin Açıklama ve Dipnotlar
(Para birimi: Bin Türk Lirası olarak ifade edilmiştir.)

III. Nazım hesaplara ilişkin açıklama ve dipnotlar**1. Nazım hesaplarda yer alan yükümlülüklerle ilişkin açıklama****a) Gayri kabili rücu nitelikteki kredi taahhütlerinin türü ve miktarı**

Banka'nın 30 Haziran 2009 tarihi itibarıyla toplam 6.039.379 TL (31 Aralık 2008: 6.230.578 TL) tutarında gayrikabili rücu nitelikte taahhüdü bulunmaktadır.

b) Nazım hesap kalemlerinden kaynaklanan muhtemel zararlar bulunmamaktadır. Bilanço dışı yükümlülüklerden oluşan taahhütler "Bilanço Dışı Yükümlülükler Tablosu"nda gösterilmiştir.

1) Garantiler, banka aval ve kabulleri ve mali garanti yerine geçen teminatlar ve diğer akreditifler dahil gayrinakdi krediler

Banka'nın 30 Haziran 2009 tarihi itibarıyla toplam 651.287 TL tutarında teminat mektubu, 317.420 TL tutarında aval ve kabuller ve 288.519 TL tutarında akreditifler sebebiyle garanti ve kefaletleri bulunmaktadır. Ayrıca, 150.279 TL tutarında diğer garanti ve kefaletleri bulunmaktadır.

2) Kesin teminatlar, geçici teminatlar, kefaletler ve benzeri işlemler

Yukarıdaki 1.b (1) maddesinde açıklananlar dışında yoktur.

c) 1) Gayrinakdi kredilerin toplam tutarı

	Cari Dönem	Önceki Dönem
Nakit Kredi Teminine Yönelik Olarak Açılan Gayrinakdi Krediler	5.349	8.634
Bir Yıl veya Daha Az Süreli Asıl Vadeli	5.349	8.634
Bir Yıldan Daha Uzun Süreli Asıl Vadeli	-	-
Diğer Gayrinakdi Krediler	1.402.156	1.596.624
Toplam	1.407.505	1.605.258

2) Gayrinakdi krediler hesabı içinde sektör bazında risk yoğunlaşması hakkında bilgi:

Ara dönem finansal tablo açıklamalarına tabi değildir.

3) I ve II'nci grupta sınıflandırılan gayrinakdi kredilere ilişkin bilgiler :

Ara dönem finansal tablo açıklamalarına tabi değildir.

2. Türev işlemlere ilişkin açıklamalar

Banka, 30 Haziran 2009 tarihi itibarıyla toplam 2.608.992 TL tutarında vadeli döviz alım ve satım, 3.606.892 TL tutarında swap para alım satım, 2.136.718 TL tutarında para alım satım opsiyonu, 84.130 TL tutarında swap faiz alım satım ve 15.328 TL tutarında futures faiz alım satım işlemine girmiştir. Yabancı para pozisyon riski ve faiz riskini azaltmak amacıyla yapılan söz konusu işlemler alım satım amaçlı türev finansal araç olarak değerlendirilmekte ve Banka tarafından rayiç değerleri ile izlenmektedir.

HSBC Bank Anonim Şirketi

30 Haziran 2009 Tarihi İtibarıyla Konsolide Olmayan Finansal Tablolara İlişkin Açıklama ve Dipnotlar
(Para birimi: Bin Türk Lirası olarak ifade edilmiştir.)

3. Koşullu borçlar ve varlıklara ilişkin açıklamalar

Şarta bağlı varlık için şartın gerçekleşme olasılığı kesine yakınsa bu varlık muhasebeleştirilmekte, şartın gerçekleşme olasılığı fazla ise bu varlık dipnotlarda açıklanmaktadır. 30 Haziran 2009 tarihi itibarıyla açıklanması gereken şarta bağlı varlık bulunmamaktadır.

Şarta bağlı yükümlülük için şartın gerçekleşme olasılığı fazla ise ve güvenilir olarak ölçülebiliyorsa karşılık ayrılmakta, güvenilir olarak ölçülemiyorsa ya da şartın gerçekleşme olasılığı yoksa veya az ise bu yükümlülük dipnotlarda açıklanmaktadır.

Banka'nın bankacılık faaliyetleri kapsamında yapmış olduğu işlemler nedeniyle devam eden çeşitli davalara ilişkin şarta bağlı yükümlülükleri bulunmaktadır. 30 Haziran 2009 tarihi itibarıyla Banka aleyhine açılmış bu davaların toplamı 5.894 TL tutarındadır. Söz konusu davalardan aleyhte sonuçlanma olasılığı lehte sonuçlanma olasılığından yüksek olanlarla ilgili olarak 292 TL tutarında karşılık ayrılmıştır.

4. Başkaları nam ve hesabına verilen hizmetlere ilişkin açıklamalar

Ara dönem finansal tablo açıklamalarına tabi değildir.

HSBC Bank Anonim Şirketi

30 Haziran 2009 Tarihi İtibarıyla Konsolide Olmayan Finansal Tablolara İlişkin Açıklama ve Dipnotlar
(Para birimi: Bin Türk Lirası olarak ifade edilmiştir.)

IV. Gelir tablosuna ilişkin açıklama ve dipnotlar**1. a) Kredilerden alınan faiz gelirlerine ilişkin bilgiler**

	Cari Dönem		Önceki Dönem	
	TP	YP	TP	YP
Kredilerden Alınan Faizler (*)	829.777	42.455	836.846	48.977
Kısa Vadeli Kredilerden	526.606	29.162	465.317	29.930
Orta ve Uzun Vadeli Kredilerden	291.703	13.263	361.928	19.047
Takipteki Alacaklardan Alınan Faizler	11.468	30	9.601	-
Kaynak Kul. Destekleme Fonundan Alınan Primler	-	-	-	-

* Nakdi kredilere ilişkin ücret ve komisyon gelirlerini de içermektedir.

b) Bankalardan alınan faiz gelirlerine ilişkin bilgiler

	Cari Dönem		Önceki Dönem	
	TP	YP	TP	YP
T.C. Merkez Bankasından	-	494	-	1.268
Yurtiçi Bankalardan	3.999	2.511	14.403	13.091
Yurtdışı Bankalardan	562	1.896	3.158	2.117
Yurtdışı Merkez ve Şubelerden	-	-	-	-
Toplam	4.561	4.901	17.561	16.476

c) Menkul değerlerden alınan faizlere ilişkin bilgiler

Ara dönem finansal tablo açıklamalarına tabi değildir.

ç) İştirak ve bağlı ortaklıklardan alınan faiz gelirlerine ilişkin bilgiler

Bulunmamaktadır.

2. a) Kullanılan kredilere verilen faizlere ilişkin bilgiler

	Cari Dönem		Önceki Dönem	
	TP	YP	TP	YP
Bankalara	111.959	10.329	100.830	11.926
T.C. Merkez Bankasına	-	-	-	-
Yurtiçi Bankalara	1.058	42	1.298	10
Yurtdışı Bankalara	110.901	10.287	99.532	11.916
Yurtdışı Merkez ve Şubelere	-	-	-	-
Diğer Kuruluşlara	-	-	-	-
Toplam	111.959	10.329	100.830	11.926

HSBC Bank Anonim Şirketi

30 Haziran 2009 Tarihi İtibarıyla Konsolide Olmayan Finansal Tablolara İlişkin Açıklama ve Dipnotlar
(Para birimi: Bin Türk Lirası olarak ifade edilmiştir.)

b) İştirakler ve bağlı ortaklıklara verilen faiz giderlerine ilişkin bilgiler

	Cari Dönem	Önceki Dönem
İştirak ve Bağlı Ortaklıklara Verilen Faizler	982	1.589

c) İhraç edilen menkul kıymetlere verilen faizlere ilişkin bilgiler

Ara dönem finansal tablo açıklamalarına tabi değildir.

ç) Mevduata ödenen faizin vade yapısına göre gösterimi

Ara dönem finansal tablo açıklamalarına tabi değildir.

d) Repo işlemlerine verilen faiz tutarı

Bulunmamaktadır.

e) Finansal kiralama giderlerine ilişkin bilgiler

Bulunmamaktadır.

f) Faktoring işlemlerinde borçlara verilen faizlere ilişkin bilgi

Bulunmamaktadır.

3. Temettü gelirlerine ilişkin açıklamalar

17.468 TL tutarındaki temettü geliri HSBC Yatırım'ın kâr dağıtımından Banka'nın payına isabet eden tutardır.

4. Ticari kar/zarara ilişkin açıklamalar (Net)

	Cari Dönem	Önceki Dönem
Kar	8.398.536	8.668.180
Sermaye Piyasası İşlemleri Karı	104.243	54.657
Türev Finansal İşlemlerden	72.060	74.576
Kambiyo İşlemlerinden Kar	8.222.233	8.538.947
Zarar (-)	8.334.884	8.631.353
Sermaye Piyasası İşlemleri Zararı	6.303	9.216
Türev Finansal İşlemlerden	121.973	66.560
Kambiyo İşlemlerinden Zarar	8.206.608	8.555.577

5. Diğer faaliyet gelirlerine ilişkin açıklamalar

Diğer faaliyet gelirleri; 31.494 TL geçmiş yıllara ait gider tahsilatları, 15.438 TL bankacılık işlemlerinden alınan ücretler, 2.046 TL tutarında haberleşme gelirleri, 984 TL tutarında aktiflerin satışından elde edilen gelirler ve 3.419 TL tutarında diğer gelirlerden oluşmaktadır.

HSBC Bank Anonim Şirketi

30 Haziran 2009 Tarihi İtibarıyla Konsolide Olmayan Finansal Tablolara İlişkin Açıklama ve Dipnotlar
(Para birimi: Bin Türk Lirası olarak ifade edilmiştir.)

6. a) Bankaların kredi ve diğer alacaklarına ilişkin değer düşüş karşılıkları

	Cari Dönem	Önceki Dönem
Kredi ve Diğer Alacaklara İlişkin Özel Karşılıklar	201.610	67.715
III. Grup Kredi ve Alacaklardan	9.485	2.226
IV. Grup Kredi ve Alacaklardan	94.111	28.050
V. Grup Kredi ve Alacaklardan	98.014	37.439
Genel Karşılık Giderleri	5.777	16.264
Muhtemel Riskler İçin Ayrılan Serbest Karşılık Giderleri	-	-
Menkul Değerler Değer Düşme Giderleri	3	26.960
Gerçeğe Uygun Değer Farkı Kâr veya Zarara Yansıtılan Menkul Değerler	3	26.960
Satılmaya Hazır Menkul Değerler	-	-
İştirakler, Bağlı Ortaklıklar ve VKET Men. Değ. Değer Düşüş Giderleri	-	-
İştirakler	-	-
Bağlı Ortaklıklar	-	-
Birlikte Kontrol Edilen Ortaklıklar (İş Ortaklıkları)	-	-
Vadeye Kadar Elde Tutulacak Menkul Değerler	-	-
Diğer	1	1.293
Toplam	207.391	112.232

7. Diğer faaliyet giderlerine ilişkin bilgiler:

	Cari Dönem	Önceki Dönem
Personel Giderleri	192.132	198.882
Kıdem Tazminatı Karşılığı	1.952	1.807
Banka Sosyal Yardım Sandığı Varlık Açıkları Karşılığı	-	-
Maddi Duran Varlık Değer Düşüş Giderleri	-	-
Maddi Duran Varlık Amortisman Giderleri	17.487	17.717
Maddi Olmayan Duran Varlık Değer Düşüş Giderleri	-	-
Şerefiye Değer Düşüş Gideri	-	-
Maddi Olmayan Duran Varlık Amortisman Giderleri	22.319	13.524
Özkaynak Yöntemi Uygulanan Ortaklık Payları Değer Düşüş Gideri	-	-
Elden Çıkarılacak Kıymetler Değer Düşüş Giderleri	-	-
Elden Çıkarılacak Kıymetler Amortisman Giderleri	-	16
Satış Amaçlı Elde Tutulan ve Durdurulan Faaliyetlere İlişkin Duran Varlıklar Değer Düşüş Giderleri	-	-
Diğer İşletme Giderleri	161.575	179.856
Faaliyet Kiralama Giderleri	51.539	37.747
Bakım ve Onarım Giderleri	6.507	4.953
Reklam ve İlan Giderleri	16.006	36.439
Diğer Giderler	87.523	100.717
Aktiflerin Satışından Doğan Zararlar	79	474
Diğer	53.817	37.646
Toplam	449.361	449.922

HSBC Bank Anonim Şirketi

30 Haziran 2009 Tarihi İtibarıyla Konsolide Olmayan Finansal Tablolara İlişkin Açıklama ve Dipnotlar
(Para birimi: Bin Türk Lirası olarak ifade edilmiştir.)

8. Sürdürülen faaliyetler ile durdurulan faaliyetler vergi öncesi kar/zararına ilişkin açıklama

Ara dönem finansal tablo açıklamalarına tabi değildir.

9. Sürdürülen faaliyetler ile durdurulan faaliyetler vergi karşılığına ilişkin açıklama

Banka'nın 30 Haziran 2009 tarihi itibarıyla ayrılan kurumlar vergisi karşılığı gideri 54.337 TL ve ertelenmiş vergi geliri 8.938 TL'dir.

Banka'nın cari dönemde finansal tablolarına yansıtılan 8.938 TL ertelenmiş vergi gelirinin tamamı uygulanan muhasebe politikaları ve değerlendirme esasları ile vergi mevzuatı arasındaki zamanlama farkları üzerinden hesaplanan geçici farklardan oluşmaktadır.

10. Sürdürülen faaliyetler ile durdurulan faaliyetler vergi sonrası faaliyet kar/zararına ilişkin açıklama

Vergi sonrası faaliyet kâr zararına ilişkin açıklanacak husus bulunmamaktadır.

11. Net dönem kar/zararına ilişkin açıklama**a) Olağan bankacılık işlemlerinden kaynaklanan gelir ve gider kalemlerinin niteliği boyutu ve tekrarlanma oranının açıklanması bankanın dönem içindeki performansının anlaşılması için gerekli ise bu kalemlerin niteliği ve tutarı**

30 Haziran 2009 tarihi itibarıyla gelir kalemleri içerisinde net faiz geliri 592.754 TL, net ücret ve komisyon gelirleri ise 181.313 TL ile önemli bir yer tutmaktadır. Nakdi kredilerden alınan ücret ve komisyon gelirleri net faiz geliri içerisinde gösterilmektedir. Faiz gelirlerinin içerisindeki dağılım gözönünde bulundurulduğunda Banka'nın faiz gelirinin en önemli kaynakları kredilerden, bankalararası para piyasasından ve menkul değerlerden alınan faizlerdir. Faiz giderlerinin ise en büyük bölümünü mevduata ödenen faizler oluşturmaktadır. Komisyon gelirlerinin en önemli kısmını ise kredi kartı işlemlerinden alınan komisyonlar oluşturmaktadır.

b) Banka tarafından finansal tablo kalemlerine ilişkin olarak yapılan tahminlerdeki herhangi bir değişikliğin kâr/zarara önemli bir etkisi bulunmamaktadır.

Cari dönemde önemli etkide bulunan veya takip eden dönemlerde önemli etkide bulunacağı beklenen muhasebe tahminlerinde yapılan herhangi bir değişiklik bulunmamaktadır.

12. Gelir tablosunda yer alan diğer kalemlerin, gelir tablosu toplamının %10'unu aşması halinde bu kalemlerin en az %20'sini oluşturan alt hesaplar

30 Haziran 2009 tarihi itibarıyla gelir tablosunda ve ilgili dipnotlarda yer alan diğer kalemler, gelir tablosu toplamının %10'unu aşmamaktadır.

HSBC Bank Anonim Şirketi

30 Haziran 2009 Tarihi İtibarıyla Konsolide Olmayan Finansal Tablolara İlişkin Açıklama ve Dipnotlar
(Para birimi: Bin Türk Lirası olarak ifade edilmiştir.)

V. Özkaynak değişim tablosuna ilişkin açıklama ve dipnotlar

1. Cari dönemde finansal araçların muhasebeleştirilmesi standardının uygulanması sebebiyle yapılan düzeltmelere ilişkin bilgiler

a. Satılmaya hazır yatırımların yeniden değerlendirilmesinden sonra meydana gelen artış

Ara dönem finansal tablo açıklamalarına tabi değildir.

b. Nakit akış riskinden korunma kalemlerinde meydana gelen artışlara ilişkin bilgiler

Ara dönem finansal tablo açıklamalarına tabi değildir.

2. Cari dönemde finansal araçların muhasebeleştirilmesi standardının uygulanması sebebiyle yapılan düzeltmelere ilişkin bilgiler

a) Satılmaya hazır yatırımlara ilişkin bilgiler

Ara dönem finansal tablo açıklamalarına tabi değildir.

b) Nakit akış riskinden korunma amaçlı yapılan işlemler

Ara dönem finansal tablo açıklamalarına tabi değildir.

3. Kar dağıtımına ilişkin açıklamalar

31 Mart 2009 tarihinde yapılan olağan genel kurulda alınan karar uyarınca Banka'nın 31 Aralık 2008 finansal tablolarında yer alan vergi sonrası net 249.686 TL tutarındaki dönem karından brüt 82.353 TL, net 70.000 TL tutarındaki kısmı 25 Haziran 2009 tarihinde ortaklara dağıtılmıştır.

4. Hisse senedi ihracına ilişkin bilgiler

Ara dönem finansal tablo açıklamalarına tabi değildir.

5. Önceki dönem ile ilgili düzeltmelerin açılış bilançosuna etkileri

Ara dönem finansal tablo açıklamalarına tabi değildir.

6. Geçmiş dönem zararlarının mahsup edilmesi

Ara dönem finansal tablo açıklamalarına tabi değildir.

VI. Nakit akış tablosuna ilişkin açıklama ve dipnotlar

1. Nakit akış tablosunda yer alan diğer kalemleri ve döviz kurundaki değişimin nakit ve nakde eşdeğer varlıklar üzerindeki etkisi kalemine ilişkin açıklamalar

Ara dönem finansal tablo açıklamalarına tabi değildir.

2. İştirak, bağlı ortaklık ve diğer yatırımların elde edilmesinden kaynaklanan nakit akışına ilişkin bilgiler

Ara dönem finansal tablo açıklamalarına tabi değildir.

3. İştirak, bağlı ortaklık ve diğer işletmelerin elden çıkarılmasına ilişkin bilgiler

Ara dönem finansal tablo açıklamalarına tabi değildir.

4. Nakit ve nakde eş değer varlıklara ilişkin bilgiler

Ara dönem finansal tablo açıklamalarına tabi değildir.

5. İlave bilgiler

Ara dönem finansal tablo açıklamalarına tabi değildir.

HSBC Bank Anonim Şirketi

30 Haziran 2009 Tarihi İtibarıyla Konsolide Olmayan Finansal Tablolara İlişkin Açıklama ve Dipnotlar
(Para birimi: Bin Türk Lirası olarak ifade edilmiştir.)

VII. Banka'nın dahil olduğu risk grubu ile ilgili açıklama ve dipnotlar

Banka'nın dahil olduğu risk grubuna ilişkin işlemlerin hacmi, dönem sonunda sonuçlanmamış kredi ve mevduat işlemleri ile döneme ilişkin gelir ve giderler

a) Cari dönem

Bankanın Dahil Olduğu Risk Grubu	İştirak ve Bağlı Ortaklıklar		Bankanın Doğrudan ve Dolaylı Ortakları		Risk Grubuna Dahil Olan Diğer Gerçek ve Tüzel Kişiler	
	Nakdi	G.Nakdi	Nakdi	G.Nakdi	Nakdi	G.Nakdi
Krediler ve Diğer Alacaklar	-	-	-	-	-	-
Dönem Başı Bakiyesi	-	244	961.551	512.556	-	-
Dönem Sonu Bakiyesi	-	365	541.214	360.001	-	-
Alınan Faiz ve Komisyon Gelirleri	5.610	-	21.910	-	-	-

b) Önceki dönem

Bankanın Dahil Olduğu Risk Grubu	İştirak ve Bağlı Ortaklıklar		Bankanın Doğrudan ve Dolaylı Ortakları		Risk Grubuna Dahil Olan Diğer Gerçek ve Tüzel Kişiler	
	Nakdi	G.Nakdi	Nakdi	G.Nakdi	Nakdi	G.Nakdi
Krediler ve Diğer Alacaklar	-	-	-	-	-	-
Dönem Başı Bakiyesi	-	4	511.802	230.613	-	-
Dönem Sonu Bakiyesi	-	244	961.551	512.556	-	-
Alınan Faiz ve Komisyon Gelirleri	3.167	-	21.796	-	-	-

c 1) Banka'nın dahil olduğu risk grubuna ait mevduata ilişkin bilgiler

Bankanın Dahil Olduğu Risk Grubu	İştirak ve Bağlı Ortaklıklar		Bankanın Doğrudan ve Dolaylı Ortakları		Risk Grubuna Dahil Olan Diğer Gerçek ve Tüzel Kişiler	
	Cari Dönem	Önceki Dönem	Cari Dönem	Önceki Dönem	Cari Dönem	Önceki Dönem
Mevduat						
Dönem Başı	25.235	30.966	13.807	5.717	-	-
Dönem Sonu	10.766	25.235	8.402	13.807	-	-
Mevduat Faiz Gideri	1.144	1.651	-	-	-	-

2) Banka'nın dahil olduğu risk grubu ile yaptığı vadeli işlemler ile opsiyon sözleşmeleri ile benzeri diğer sözleşmelere ilişkin bilgiler

Bankanın Dahil Olduğu Risk Grubu	İştirak ve Bağlı Ortaklıklar		Bankanın Doğrudan ve Dolaylı Ortakları		Risk Grubuna Dahil Olan Diğer Gerçek ve Tüzel Kişiler	
	Cari Dönem	Önceki Dönem	Cari Dönem	Önceki Dönem	Cari Dönem	Önceki Dönem
Gerçeğe Uygun Değer Farkı Kâr veya Zarara Yansıtılan İşlemler						
Dönem Başı	-	-	4.154.482	3.599.293	-	-
Dönem Sonu	-	-	4.527.081	4.154.482	-	-
Toplam Kâr / Zarar	-	-	(59.611)	(30.034)	-	-
Riskten Korunma Amaçlı İşlemler						
Dönem Başı	-	-	-	-	-	-
Dönem Sonu	-	-	-	-	-	-
Toplam Kâr / Zarar	-	-	-	-	-	-

HSBC Bank Anonim Şirketi

30 Haziran 2009 Tarihi İtibarıyla Konsolide Olmayan Finansal Tablolara İlişkin Açıklama ve Dipnotlar
(Para birimi: Bin Türk Lirası olarak ifade edilmiştir.)

VIII. Banka'nın yurtiçi, yurtdışı, kıyı bankacılığı bölgelerindeki şubeleri ile yurtdışı temsilciliklerine ilişkin bilgiler

Banka'nın yurtiçi ve yurtdışı şube ve temsilciliklerine ilişkin bilgiler

Ara dönem finansal tablo açıklamalarına tabi değildir.

IX. Bilanço sonrası hususlara ilişkin açıklama ve dipnotlar

1. Bilanço sonrası hususlar ile ilgili henüz sonuçlandırılmamış işlemler ve bunların finansal tablolara etkisi

Bulunmamaktadır.

2. Kurlarda bilanço tarihinden sonra ortaya çıkan ve açıklanmaması finansal tablo kullanıcılarının finansal tablolar üzerinde değerlendirme yapmasını ve karar vermesini etkileyecek önemlilikteki değişikliklerin yabancı para işlemler ile ilgili kalemlere ve finansal tablolara olan etkisi ile ana ortaklık bankanın yurtdışındaki faaliyetlerine etkisi;

Kurlarda bilanço tarihinden sonra ortaya çıkan ve açıklanması gereken önemli bir değişiklik yoktur.

HSBC Bank Anonim Şirketi

30 Haziran 2009 Tarihi İtibarıyla Konsolide Olmayan Finansal Tablolara İlişkin Açıklama ve Dipnotlar
(Para birimi: Bin Türk Lirası olarak ifade edilmiştir.)

ALTINCI BÖLÜM

Diğer Açıklama ve Dipnotlar

Yoktur.

HSBC Bank Anonim Şirketi

30 Haziran 2009 Tarihi İtibarıyla Konsolide Olmayan Finansal Tablolara İlişkin Açıklama ve Dipnotlar
(Para birimi: Bin Türk Lirası olarak ifade edilmiştir.)

YEDİNCİ BÖLÜM

Sınırlı Denetim Raporu

I. Sınırlı denetim raporuna ilişkin olarak açıklanması gereken hususlar

30 Haziran 2009 tarihi itibarıyla ve aynı tarihte sona eren döneme ait düzenlenen konsolide olmayan finansal tablolar Akis Bağımsız Denetim ve Serbest Muhasebeci Mali Müşavirlik A.Ş. tarafından sınırlı denetime tabi tutulmuş olup, 21 Temmuz 2009 tarihli bağımsız sınırlı denetim raporu konsolide olmayan finansal tabloların önünde sunulmuştur.

II. Bağımsız denetçi tarafından hazırlanan açıklama ve dipnotlar

Bulunmamaktadır.