

**HSBC Bank
Anonim Őirketi**

31 Aralık 2008
Hesap Dönemine Ait
Konsolide Olmayan Finansal Tablolar ve
Bağımsız Denetim Raporu

Akis Bağımsız Denetim ve Serbest Muhasebeci
Mali Müşavirlik Anonim Őirketi
5 Őubat 2009
Bu rapor 82 sayfadır.



**Akis Bağımsız Denetim ve Serbest
Muhasebeci Mali Müşavirlik A.Ş.**
Yapı Kredi Plaza C Blok Kat 17
Büyükdere Caddesi
Levent 34330 İstanbul

Telephone +90 (212) 317 74 00
Fax +90 (212) 317 73 00
Internet www.kpmg.com.tr

BAĞIMSIZ DENETİM RAPORU

HSBC Bank Anonim Şirketi Yönetim Kurulu'na:

HSBC Bank Anonim Şirketi'nin ("Banka") 31 Aralık 2008 tarihi itibarıyla hazırlanan konsolide olmayan bilançosu ile aynı tarihte sona eren hesap dönemine ait konsolide olmayan gelir tablosu, nakit akış tablosu, özkaynak değişim tablosu ve önemli muhasebe politikaları ile diğer açıklayıcı notlarının bir özetini denetlemiş bulunuyoruz.

Banka Yönetim Kurulunun Sorumluluğuna İlişkin Açıklama:

Banka Yönetim Kurulu, rapor konusu finansal tabloların 1 Kasım 2006 tarih ve 26333 sayılı Resmi Gazete'de yayımlanan Bankaların Muhasebe Uygulamalarına ve Belgelerin Saklanması İlişkin Usul ve Esaslar Hakkında Yönetmelik ve Türkiye Muhasebe Standartları ile Türkiye Finansal Raporlama Standartlarına ve Bankacılık Düzenleme ve Denetleme Kurulu ("BDDK") tarafından muhasebe ve finansal raporlama esaslarına ilişkin yayımlanan diğer yönetmelik, açıklama ve genelgelere uygun olarak ve hata ya da suistimal dolayısıyla önemlilik arzeden ölçüde yanlış bilgi içermeyecek şekilde hazırlanmasını ve sunulmasını sağlayacak bir iç kontrol sistemi oluşturulması, uygun muhasebe politikalarının seçilmesi ve uygulanmasından sorumludur.

Yetkili Denetim Kuruluşunun Sorumluluğuna İlişkin Açıklama:

Bağımsız denetimi yapan kuruluş olarak üzerimize düşen sorumluluk, denetlenen finansal tablolar üzerinde görüş bildirmektir. Bağımsız denetimimiz, 1 Kasım 2006 tarih ve 26333 sayılı Resmi Gazete'de yayımlanan Bankalarda Bağımsız Denetim Gerçekleştirecek Kuruluşların Yetkilendirilmesi ve Faaliyetleri Hakkında Yönetmelik ve uluslararası denetim standartlarına uyumlu olarak gerçekleştirilmiştir. Finansal tabloların önemlilik arzedecek ölçüde bir hata içermediğine ilişkin makul güvence sağlayacak şekilde bağımsız denetim planlanmış ve gerçekleştirilmiştir. Bağımsız denetimde; finansal tablolarda yer alan tutarlar ve finansal tablo açıklama ve dipnotları hakkında denetim kanıtı toplamaya yönelik denetim teknikleri uygulanmış; bu teknikler istihdam ettiğimiz bağımsız denetçilerin insiyatifine bırakılmış, ancak, duruma uygun denetim teknikleri, finansal tabloların hazırlanması ve sunumu sürecindeki iç kontrollerin etkinliği dikkate alınarak ve uygulanan muhasebe politikalarının uygunluğu değerlendirilerek belirlenmiştir. Aşağıda belirtilen bağımsız denetim görüşünün oluşturulması için yeterli ve uygun denetim kanıtı sağlanmıştır.

Bağımsız Denetçi Görüşü:

Görüşümüze göre, ilişikteki finansal tablolar, bütün önemli taraflarıyla, HSBC Bank A.Ş.'nin 31 Aralık 2008 tarihi itibarıyla mali durumunu ve aynı tarihte sona eren hesap dönemine ait faaliyet sonuçları ile nakit akışlarını 5411 sayılı Bankacılık Kanunu'nun 37'nci maddesi gereğince yürürlükte bulunan düzenlemelerde belirlenen muhasebe ilke ve standartlarına ve BDDK tarafından muhasebe ve finansal raporlama esaslarına ilişkin yayımlanan diğer yönetmelik, açıklama ve genelgelere uygun olarak doğru bir biçimde yansıtılmaktadır.

İstanbul,
5 Şubat 2009

Akis Bağımsız Denetim ve Serbest
Muhasebeci Mali Müşavirlik Anonim Şirketi

Özkan Genç
Sorumlu Ortak, Başdenetçi


**HSBC BANK A.Ş.'NİN 31/12/2008 TARİHİ İTİBARIYLA HAZIRLANAN
KONSOLİDE OLMAYAN FİNANSAL RAPORU**

Bankanın yönetim merkezinin adresi : Büyükdere Caddesi No: 122/D Esentepe, Şişli
34394, İSTANBUL
Telefon numarası : (0212) 376 40 00
Fax numarası : (0212) 366 33 83
Elektronik site adresi : www.hsbc.com.tr
İrtibat için elektronik posta adresi : muhaberat@hsbc.com.tr


Bankacılık Düzenleme ve Denetleme Kurumu tarafından düzenlenen Bankalarca Kamuya Açıklanacak Finansal Tablolar ile Bunlara İlişkin Açıklama ve Dipnotlar Hakkında Tebliğe göre hazırlanan dönem sonu konsolide olmayan finansal raporu aşağıda yer alan bölümlerden oluşmaktadır.

- BANKA HAKKINDA GENEL BİLGİLER
- BANKANIN KONSOLİDE OLMAYAN FİNANSAL TABLOLARI
- İLGİLİ DÖNEMDE UYGULANAN MUHASEBE POLİTİKALARINA İLİŞKİN AÇIKLAMALAR
- BANKANIN MALİ BÜNYESİNE İLİŞKİN BİLGİLER
- KONSOLİDE OLMAYAN FİNANSAL TABLOLARA İLİŞKİN AÇIKLAMA VE DİPNOTLAR
- DİĞER AÇIKLAMA VE DİPNOTLAR
- BAĞIMSIZ DENETİM RAPORU


Bu raporda yer alan konsolide olmayan finansal tablolar ile bunlara ilişkin açıklama ve dipnotlar Bankaların Muhasebe Uygulamalarına ve Belgelerin Saklanması İlişkin Usul ve Esaslar Hakkında Yönetmelik, Türkiye Muhasebe Standartları, Türkiye Finansal Raporlama Standartları, bunlara ilişkin ek ve yorumlar ile Bankamız kayıtlarına uygun olarak, aksi belirtilmediği müddetçe **bin Yeni Türk Lirası** cinsinden hazırlanmış olup, bağımsız denetime tabi tutulmuş ve ilişikte sunulmuştur.



David Howard Hodgkinson
Yönetim Kurulu
Başkanı


Piraye Antika
Genel Müdür


Neslihan Erkazancı
Genel Müdür
Yardımcısı


Burçin Ozan
Grup Başkanı


Marcus J. Hurry
Denetim Komitesi
Üyesi


Alan McAlpine Keir
Denetim Komitesi
Üyesi

Bu finansal rapor ile ilgili olarak soruların iletilebileceği yetkili personele ilişkin bilgiler:

Ad-Soyad / Ünvan : Burçin Ozan
Tel No : (0212) 3764186
Fax No : (0212) 3663383

BİRİNCİ BÖLÜM

Genel Bilgiler

Sayfa No :

I.	Banka'nın kuruluş tarihi, başlangıç statüsü, anılan statüde meydana gelen değişiklikleri ihtiva eden tarihçesi	1
II.	Banka'nın sermaye yapısı, yönetim ve denetimini doğrudan veya dolaylı olarak tek başına veya birlikte elinde bulunduran ortakları, varsa bu hususlarda yıl içindeki değişiklikler ile dahil olduğu gruba ilişkin açıklama	1
III.	Banka'nın, yönetim kurulu başkan ve üyeleri, denetim kurulu üyeleri ile genel müdür ve yardımcılarının nitelikleri, varsa bunlarda meydana gelen değişiklikler ile Banka'da sahip oldukları paylara ilişkin açıklamalar	2
IV.	Banka'da nitelikli paya sahip kişi ve kuruluşlara ilişkin açıklama	3
V.	Banka'nın hizmet türü ve faaliyet alanlarına ilişkin özet bilgi	3
VI.	Diğer hususlar	3

İKİNCİ BÖLÜM

Banka'nın Konsolide Olmayan Finansal Tabloları

I.	Bilanço	5-6
II.	Bilanço dışı yükümlülükler tablosu	7
III.	Gelir tablosu	8
IV.	Özkaynaklarda muhasebeleştirilen gelir-gider kalemlerine ilişkin tablo	9
V.	Özkaynak değişim tablosu	10
VI.	Nakit akış tablosu	11
VII.	Kar dağıtım tablosu	12

ÜÇÜNCÜ BÖLÜM

Muhasebe Politikaları

I.	Sunum esaslarına ilişkin açıklama ve dipnotlar	
1	Finansal tablolar ile bunlara ilişkin açıklama ve dipnotların Türkiye Muhasebe Standartları ve Bankaların Muhasebe Uygulamalarına ve Belgelerin Saklanması İlişkin Usul ve Esaslar Hakkında Yönetmelğe uygun olarak hazırlanması	13
2	Finansal tabloların hazırlanmasında kullanılan değerlendirme esasları	13
II.	Muhasebe politikalarına ilişkin açıklamalar	
1	Finansal araçların kullanım stratejisi ve yabancı para cinsinden işlemlere ilişkin açıklamalar	13-14
2	İştirak ve bağlı ortaklıklara ilişkin açıklamalar	14
3	Vadeli işlem ve opsiyon sözleşmeleri ile türev ürünlere ilişkin açıklamalar	15
4	Faiz gelir ve giderine ilişkin açıklamalar	15
5	Ücret ve komisyon gelir ve giderlerine ilişkin açıklamalar	15
6	Finansal varlıklara ilişkin açıklamalar	15-16
7	Finansal varlıklarda değer düşüklüğüne ilişkin açıklamalar	16
8	Finansal araçların netleştirilmesine ilişkin açıklamalar	17
9	Satış ve geri alım anlaşmaları ve menkul değerlerin ödünç verilmesi işlemlerine ilişkin açıklamalar	17
10	Satış amaçlı duran varlıklar ve durdurulan faaliyetlere ilişkin açıklamalar	17
11	Şerefiye ve diğer maddi olmayan varlıklara ilişkin açıklamalar	17-18
12	Maddi duran varlıklara ilişkin açıklamalar	18
13	Kiralama işlemlerine ilişkin açıklamalar	18-19
14	Karşılıklar ve koşullu yükümlülükler ve koşullu varlıklara ilişkin açıklamalar	19
15	Çalışanların haklarına ilişkin yükümlülükler ilişkin açıklamalar	19
16	Vergi uygulamalarına ilişkin açıklamalar	19-20
17	Borçlanmalara ilişkin ilave açıklamalar	20
18	İhraç edilen hisse senetlerine ilişkin açıklamalar	20
19	Aval ve kabullere ilişkin açıklamalar	20
20	Devlet teşviklerine ilişkin açıklamalar	20
21	Raporlamanın bölümlenmeye göre yapılmasına ilişkin açıklamalar	21
22	Diğer hususlara ilişkin açıklamalar	21

DÖRDÜNCÜ BÖLÜM

Banka'nın Mali Bünyesine İlişkin Bilgiler

I.	Sermaye yeterliliği standart oranına ilişkin açıklamalar	22-24
II.	Kredi riskine ilişkin açıklamalar	25-32
III.	Piyasa riskine ilişkin açıklamalar	32-33
IV.	Operasyonel riske ilişkin açıklamalar	33
V.	Kur riskine ilişkin açıklamalar	34-36
VI.	Faiz oranı riskine ilişkin açıklamalar	36-40
VII.	Likidite riskine ilişkin açıklamalar	41-43
VIII.	Finansal varlık ve borçların gerçeğe uygun değeri ile gösterilmesine ilişkin açıklamalar	44
IX.	Başkalarının nam ve hesabına yapılan işlemler, inanca dayalı işlemlere ilişkin açıklamalar	44
X.	Faaliyet bölümlerine ilişkin açıklamalar	45

BESİNCİ BÖLÜM

Konsolide Olmayan Finansal Tablolara İlişkin Açıklama ve Dipnotlar

I.	Aktif kalemlere ilişkin açıklama ve dipnotlar	46-59
II.	Pasif kalemlere ilişkin açıklama ve dipnotlar	60-67
III.	Nazım hesaplara ilişkin açıklama ve dipnotlar	68-70
IV.	Gelir tablosuna ilişkin açıklama ve dipnotlar	71-75
V.	Özkaynak değişim tablosuna ilişkin açıklama ve dipnotlar	76
VI.	Nakit akış tablosuna ilişkin açıklama ve dipnotlar	77
VII.	Banka'nın dahil olduğu risk grubu ile ilgili açıklama ve dipnotlar	78
VIII.	Banka'nın yurtiçi, yurtdışı, kıyı bankacılığı bölgelerindeki şube ile yurtdışı temsilciliklerine ilişkin açıklamalar	79
IX.	Bilanço sonrası hususlara ilişkin açıklamalar	80

ALTINCI BÖLÜM

Diğer Açıklama ve Dipnotlar

		81
--	--	----

YEDİNCİ BÖLÜM

Bağımsız Denetim Raporuna İlişkin Açıklamalar

I.	Bağımsız denetim raporuna ilişkin açıklanması gereken hususlar	82
II.	Bağımsız denetçi tarafından hazırlanan açıklama ve dipnotlar	82

HSBC Bank Anonim Şirketi

31 Aralık 2008 Tarihi İtibarıyla Konsolide Olmayan Finansal Tablolara İlişkin Açıklama ve Dipnotlar
(Para birimi: Bin Yeni Türk Lirası olarak ifade edilmiştir.)

BİRİNCİ BÖLÜM

Genel Bilgiler

I. Banka'nın kuruluş tarihi, başlangıç statüsü, anılan statüde meydana gelen değişiklikleri ihtiva eden tarihçesi

HSBC Bank Anonim Şirketi'nin ("Banka") ticari bankacılık faaliyetlerinde bulunmak üzere kurulmasına 27 Haziran 1990 tarih ve 90/644 sayılı Bakanlar Kurulu kararıyla izin verilmiş ve Ana Sözleşme 18 Eylül 1990 tarih ve 2611 sayılı Resmi Gazete'de yayımlanmıştır. Banka, 6224 sayılı Yabancı Sermayeyi Teşvik Yasası hükümleri uyarınca tescil edilmiş yabancı sermayeli bir bankadır. İngiltere'de yerleşik bir kuruluş olan HSBC Bank Plc, Banka'nın %100'üne sahiptir. 20 Eylül 2001 tarihinde Tasarruf Mevduatı Sigorta Fonu ("TMSF") bünyesinde bulunan Demirbank T.A.Ş.'nin Banka'nın ana hissedarı olan HSBC Bank Plc'ye satışına ilişkin 'Hisse Satış Sözleşmesi' imzalanmıştır. Bu sözleşme ile 31 Ekim 2001 tarihine kadar gerekli işlemlerin bitirilerek, Demirbank T.A.Ş.'nin hisselerinin tamamı ile aktif ve yükümlülüklerinin bir bölümünün HSBC Bank Plc'ye devredilmesi öngörülmüş olup, söz konusu hisselerin devri 31 Ekim 2001 tarihinde gerçekleştirilmiştir. 14 Aralık 2001 tarihinde Demirbank T.A.Ş. ve Banka, HSBC Bank Anonim Şirketi adı altında birleşerek faaliyetlerine devam etmiştir. Banka, 19 Eylül 2002 tarihinde Benkar Tüketici Finansmanı ve Kart Hizmetleri A.Ş. ("Benkar") ile hisse satış sözleşmesi imzalamış ve Benkar hisselerinin tamamını satın almıştır. 25 Aralık 2002 tarihinde Benkar ve Banka yönetim kurullarının aldığı karar ile Benkar'ın tüm varlık ve yükümlülükleri Banka'ya devredilmiştir.

II. Banka'nın sermaye yapısı, yönetim ve denetimini doğrudan veya dolaylı olarak tek başına veya birlikte elinde bulunduran ortakları, varsa bu hususlarda yıl içindeki değişiklikler ile dahil olduğu gruba ilişkin açıklama

31 Aralık 2008 tarihi itibarıyla, Banka'nın nominal sermayesi 652.290 bin YTL olup, beheri 0,01 YTL tutarında 65.229.000.000 adet kayıtlı ve tamamı ödenmiş hisseden meydana gelmiştir. Banka'nın sermayesinin tamamı merkezi İngiltere'de bulunan ve İngiliz yasalarına göre kurulmuş bir banka olan HSBC Bank Plc'ye aittir. Banka'nın sermaye yapısı, yönetim ve denetimini doğrudan veya dolaylı olarak tek başına veya birlikte elinde bulunduran ortaklarında 31 Aralık 2008 tarihinde sona eren hesap döneminde değişiklik olmamıştır.

Yabancı ortağa ait hisseler "A" grubu olup, İdare Meclisi Üyeleri'nin tamamı, "A" grubu hisse senetleri sahiplerinin göstereceği adaylar arasından seçilir.

HSBC Bank Anonim Şirketi

31 Aralık 2008 Tarihi İtibarıyla Konsolide Olmayan Finansal Tablolara İlişkin Açıklama ve Dipnotlar
(Para birimi: Bin Yeni Türk Lirası olarak ifade edilmiştir.)

III. Banka'nın, yönetim kurulu başkan ve üyeleri, denetim kurulu üyeleri ile genel müdür ve yardımcılarının nitelikleri, varsa bunlarda meydana gelen değişiklikler ile Banka'da sahip oldukları paylara ilişkin açıklama

Ünvanı	Adı Soyadı	Öğrenim Durumu	Görevi
Yönetim Kurulu Başkanı	David Howard Hodgkinson (*)	Lisans	Başkan
Yönetim Kurulu Başkan Vekili	Stephen Edward Anderson	Lisans	Üye, Genel Müd. Baş. Yrd.
Yönetim Kurulu Üyeleri	Piraye Antika	Yüksek Lisans	Üye, Genel Müdür
	Hüseyin Özkaya	Yüksek Lisans	Üye
	Demet Ülker (Cimilli) Çakanışık	Lisans	Üye
	Necdet Murat Şarsel	Yüksek Lisans	Üye
	Alan Mc Alpine Keir	Lisans	Üye
	Marcus John Hurry	Lisans	Üye
Genel Müdür	Piraye Antika	Yüksek Lisans	
Genel Müdür Yardımcıları	Stephen Edward Anderson	Lisans	
	Hüseyin Özkaya	Yüksek Lisans	
	Demet Ülker (Cimilli) Çakanışık	Lisans	
	Necdet Murat Şarsel	Yüksek Lisans	
	Ali Batu Karaali	Yüksek Lisans	
	Neslihan Erkazancı	Lisans	
	Ali Dünder Parlar	Lisans	
Denetçiler	Ahmet Derviş Erelçin	Yüksek Lisans	
	Aylin Yılmaz	Yüksek Lisans	

Yukarıda belirtilen kişilerin Banka'da sahip olduğu paylar önemsiz seviyededir.

(*) 6 Ocak 2009 tarihli Yönetim Kurulu Kararı uyarınca, David Howard Hodgkinson'ın istifası nedeni ile boşalan Yönetim Kurulu Üyeliğine ve Yönetim Kurulu Başkanlığına yapılacak ilk Genel Kurul'un onayına sunulmak üzere Alexander Charles Hungate'in atanmasına karar verilmiştir.

HSBC Bank Anonim Şirketi

31 Aralık 2008 Tarihi İtibarıyla Konsolide Olmayan Finansal Tablolara İlişkin Açıklama ve Dipnotlar
(Para birimi: Bin Yeni Türk Lirası olarak ifade edilmiştir.)

IV. Banka’da nitelikli paya sahip kişi ve kuruluşlara ilişkin açıklama

Ad Soyad/Ticaret Unvanı	Pay Tutarları	Pay Oranları	Ödenmiş Paylar	Ödenmemiş Paylar
HSBC Bank Plc	652.225	%99,99	652.225	-

V. Banka’nın hizmet türü ve faaliyet alanlarına ilişkin özet bilgi

İlgili mevzuat ile Banka’nın Ana Sözleşmesi’nin 3’üncü maddesinde belirtildiği üzere Banka’nın faaliyet alanlarından önemli olanları aşağıda sıralanmıştır;

- Yeni Türk lirası ve döviz cinsinden her türlü mevduatı kabul etmek,
- Yeni Türk lirası ve döviz fonları temin etmek, bu fonları bizzat kullanmak veya kullanımına aracılık etmek,
- Tüm sektörlerde nakdi ve gayrinakdi kredi sağlamak,
- İskonto ve iştirak faaliyetlerinde bulunmak,
- İlgili mevzuat hükümlerinin izin verdiği ölçüde sermaye ve menkul kıymetler borsalarına ilişkin işlemler yapmak, menkul kıymetler yatırım fonları kurmak, işletmek ve yönetmek,
- Yerli ve yabancı şirketlere kurucu veya hissedar olarak katılmak, yönetim ve denetimlerini yüklenmek, hisse senetlerini, tahvilleri ve diğer menkul değerleri satın almak ve üzerlerinde tasarrufta bulunmak,
- Tahvil ve diğer menkul kıymetlerin ihraçlarına aracılık etmek,
- Faktoring ve forfaiting faaliyetlerinde bulunmak,
- Toplumsal ve kültürel tesisler kurmak veya mevcut olanlara iştirak ve yardım etmektir.

31 Aralık 2008 tarihi itibarıyla Banka, 335 şube ile hizmet vermektedir.

VI. Diğer hususlar

Finansal tablolar ile bunlara ilişkin açıklama ve dipnotlarda yer alan bilgiler aksi belirtilmedikçe bin Yeni Türk Lirası olarak hazırlanmıştır.

KONSOLİDE OLMAYAN FİNANSAL TABLOLAR

- I. Bilanço-Aktif Kalemler
- II. Bilanço-Pasif Kalemler
- III. Nazım Hesaplar Tablosu
- IV. Gelir Tablosu
- V. Özkaynaklarda Muhasebeleştirilen Gelir-Gider Kalemlerine İlişkin Tablo
- VI. Özkaynak Değişim Tablosu
- VII. Nakit Akış Tablosu
- VIII. Kâr Dağıtım Tablosu

HSBC BANK A.Ş.
31 Aralık 2008 Tarihi İtibarıyla
Konsolide Olmayan Bilanço

(Para birimi: Tutarlar Bin Yeni Türk Lirası olarak ifade edilmişlerdir.)

AKTİF KALEMLER	Dipnot	BAĞIMSIZ DENETİMDEN GEÇMİŞ			BAĞIMSIZ DENETİMDEN GEÇMİŞ		
		CARİ DÖNEM			ÖNCEKİ DÖNEM		
		TP	YP	Toplam	TP	YP	Toplam
I. NAKİT DEĞERLER VE MERKEZ BANKASI	(5.1.1)	900,140	794,988	1,695,128	855,359	642,996	1,498,355
II. GERÇEĞE UYGUN D FARKI K/Z'A YANSITILAN FV (Net)	(5.1.2)	318,142	51,458	369,600	269,461	74,979	344,440
2.1. Alım Satım Amaçlı Finansal Varlıklar	(5.1.3)	213,409	16,479	229,888	244,590	57,843	302,433
2.1.1. Devlet Borçlanma Senetleri		210,844	8,112	218,956	239,245	51,202	290,447
2.1.2. Sermayede Payı Temsil Eden Menkul Değerler		-	-	-	-	-	-
2.1.3. Diğer Menkul Değerler		2,565	8,367	10,932	5,345	6,641	11,986
2.2. Gerçeğe Uygun Değer Farkı Kâr/Zarara Yansıtılan O. Sınıflandırılan FV		-	-	-	-	-	-
2.2.1. Devlet Borçlanma Senetleri		-	-	-	-	-	-
2.2.2. Sermayede Payı Temsil Eden Menkul Değerler		-	-	-	-	-	-
2.2.3. Diğer Menkul Değerler		-	-	-	-	-	-
2.3. Alım Satım Amaçlı Türev Finansal Varlıklar		104,733	34,979	139,712	24,871	17,136	42,007
III. BANKALAR	(5.1.3)	52,525	1,465,005	1,517,530	83,921	829,556	913,477
IV. PARA PİYASALARINDAN ALACAKLAR		-	-	-	145,063	-	145,063
4.1. Bankalararası Para Piyasasından Alacaklar		-	-	-	145,063	-	145,063
4.2. İMKB Takasbank Piyasasından Alacaklar		-	-	-	-	-	-
4.3. Ters Repo İşlemlerinden Alacaklar		-	-	-	-	-	-
V. SATILMAYA HAZİR FİNANSAL VARLIKLAR (Net)	(5.1.4)	596,403	154,415	750,818	382,249	118,798	501,047
5.1. Sermayede Payı Temsil Eden Menkul Değerler		-	1,023	1,023	-	5,541	5,541
5.2. Devlet Borçlanma Senetleri		596,403	153,392	749,795	382,249	113,257	495,506
5.3. Diğer Menkul Değerler		-	-	-	-	-	-
VI. KREDİLER	(5.1.5)	8,386,994	1,336,789	9,723,783	7,903,669	1,441,777	9,345,446
6.1. Krediler		8,248,214	1,335,065	9,583,279	7,787,700	1,437,201	9,224,901
6.1.1. Bankanın Dahil Olduğu Risk Grubuna Kullanılan Krediler		23,258	1,138	24,396	25,423	3,799	29,222
6.1.2. Diğer		8,224,956	1,333,927	9,558,883	7,762,277	1,433,402	9,195,679
6.2. Takipteki Krediler		515,990	1,980	517,970	291,495	14,347	305,842
6.3. Özel Karşılıklar (-)		377,210	256	377,466	175,526	9,771	185,297
VII. FAKTORİNG ALACAKLARI	(5.1.5)	22,411	4,392	26,803	156,964	1,763	158,727
VIII. VADEYE KADAR ELDE TUTULACAK YATIRIMLAR (Net)	(5.1.6)	-	-	-	-	-	-
8.1. Devlet Borçlanma Senetleri		-	-	-	-	-	-
8.2. Diğer Menkul Değerler		-	-	-	-	-	-
IX. İŞTİRAKLER (Net)	(5.1.7)	-	-	-	-	-	-
9.1. Özkaynak Yöntemine Göre Konsolide Edilenler		-	-	-	-	-	-
9.2. Konsolide Edilmeyenler		-	-	-	-	-	-
9.2.1. Mali İştirakler		-	-	-	-	-	-
9.2.2. Mali Olmayan İştirakler		-	-	-	-	-	-
X. BAĞLI ORTAKLIKLAR (Net)	(5.1.8)	35,023	-	35,023	35,023	-	35,023
10.1. Konsolide Edilmeyen Mali Ortaklıklar		34,753	-	34,753	34,753	-	34,753
10.2. Konsolide Edilmeyen Mali Olmayan Ortaklıklar		270	-	270	270	-	270
XI. BİRLİKTE KONTROL EDİLEN ORTAKLIKLAR (İŞ ORTAKLIKLARI) (Net)	(5.1.9)	-	-	-	-	-	-
11.1. Özkaynak Yöntemine Göre Muhasebeleştirilenler		-	-	-	-	-	-
11.2. Konsolide Edilmeyenler		-	-	-	-	-	-
11.2.1. Mali Ortaklıklar		-	-	-	-	-	-
11.2.2. Mali Olmayan Ortaklıklar		-	-	-	-	-	-
XII. KİRALAMA İŞLEMLERİNDEN ALACAKLAR (Net)	(5.1.10)	-	-	-	-	-	-
12.1. Finansal Kiralama Alacakları		-	-	-	-	-	-
12.2. Faaliyet Kiralaması Alacakları		-	-	-	-	-	-
12.3. Diğer		-	-	-	-	-	-
12.4. Kazanılmamış Gelirler (-)		-	-	-	-	-	-
XIII. RİSKTEN KORUNMA AMAÇLI TÜREV FİNANSAL VARLIKLAR	(5.1.11)	-	-	-	-	-	-
13.1. Gerçeğe Uygun Değer Riskinden Korunma Amaçlılar		-	-	-	-	-	-
13.2. Nakit Akış Riskinden Korunma Amaçlılar		-	-	-	-	-	-
13.3. Yurtdışındaki Net Yatırım Riskinden Korunma Amaçlılar		-	-	-	-	-	-
XIV. MADDİ DURAN VARLIKLAR (Net)	(5.1.12)	127,505	-	127,505	182,244	8	182,252
XV. MADDİ OLMAYAN DURAN VARLIKLAR (Net)	(5.1.13)	227,537	8	227,545	110,788	-	110,788
15.1. Şerefiye		83,488	-	83,488	83,528	-	83,528
15.2. Diğer		144,049	8	144,057	27,260	-	27,260
XVI. YATIRIM AMAÇLI GAYRİMENKULLER (Net)	(5.1.14)	-	-	-	-	-	-
XVII. VERGİ VARLIĞI	(5.1.15)	2,918	-	2,918	16,004	-	16,004
16.1. Cari Vergi Varlığı		-	-	-	-	-	-
16.2. Ertelemiş Vergi Varlığı		2,918	-	2,918	16,004	-	16,004
XVIII. SATIŞ AMAÇLI ELDE TUTULAN VE DURDURULAN FAALİYETLERE İLİŞKİN DURAN VARLIKLAR (Net)	(5.1.16)	1,903	-	1,903	610	-	610
18.1. Satış Amaçlı		1,903	-	1,903	610	-	610
18.2. Durdurulan Faaliyetlere İlişkin		-	-	-	-	-	-
XIX. DİĞER AKTİFLER	(5.1.17)	195,719	21,659	217,378	176,982	3,998	180,980
AKTİF TOPLAMI		10,867,220	3,828,714	14,695,934	10,318,337	3,113,875	13,432,212

İlişikteki açıklama ve dipnotlar bu finansal tabloların tamamlayıcı bir parçasıdır.

HSBC BANK A.Ş.
31 Aralık 2008 Tarihi İtibarıyla
Konsolide Olmayan Bilanço

(Para birimi: Tutarlar Bin Yeni Türk Lirası olarak ifade edilmiştir.)

PASİF KALEMLER	Dipnot	BAĞIMSIZ DENETİMDEN GEÇMİŞ			BAĞIMSIZ DENETİMDEN GEÇMİŞ		
		CARİ DÖNEM (31/12/2008)			ÖNCEKİ DÖNEM (31/12/2007)		
		TP	YP	Toplam	TP	YP	Toplam
I. MEVDUAT	(5.II.1)	4,608,324	4,575,100	9,183,424	3,559,242	4,103,934	7,663,176
1.1.Bankanın Dahil Olduğu Risk Grubunun Mevduatı		39,012	30	39,042	36,679	4	36,683
1.2.Diğer		4,569,312	4,575,070	9,144,382	3,522,563	4,103,930	7,626,493
II. ALIM SATIM AMAÇLI TÜREV FİNANSAL BORÇLAR	(5.II.2)	60,733	34,016	94,749	109,239	21,203	130,442
III. ALINAN KREDİLER	(5.II.3)	1,409,842	961,184	2,371,026	2,369,426	470,365	2,839,791
IV. PARA PİYASALARINA BORÇLAR		-	-	-	-	-	-
4.1.Bankalararası Para Piyasalarından Borçlar		-	-	-	-	-	-
4.2.IMKB Takasbank Piyasasından Borçlar		-	-	-	-	-	-
4.3.Repo İşlemlerinden Sağlanan Fonlar		-	-	-	-	-	-
V. İHRAÇ EDİLEN MENKUL KIYMETLER (Net)		-	-	-	-	-	-
5.1.Bonolar		-	-	-	-	-	-
5.2.Varlığa Dayalı Menkul Kıymetler		-	-	-	-	-	-
5.3.Tahviller		-	-	-	-	-	-
VI. FONLAR		-	-	-	-	-	-
6.1.Müstakriz Fonları		-	-	-	-	-	-
6.2.Diğer		-	-	-	-	-	-
VII. MUHTELİF BORÇLAR		309,150	3,873	313,023	278,160	3,253	281,413
VIII. DİĞER YABANCI KAYNAKLAR	(5.II.4)	194,152	51,040	245,192	243,255	56,949	300,204
IX. FAKTÖRİNG BORÇLARI		-	2	2	-	-	-
X. KİRALAMA İŞLEMLERİNDEN BORÇLAR (Net)	(5.II.5)	-	62	62	-	444	444
10.1.Finansal Kiralama Borçları		-	62	62	-	454	454
10.2.Faaliyet Kiralaması Borçları		-	-	-	-	-	-
10.3.Diğer		-	-	-	-	-	-
10.4.Ertelemiş Finansal Kiralama Giderleri (-)		-	-	-	-	10	10
XI. RİSKTEN KORUNMA AMAÇLI TÜREV FİNANSAL BORÇLAR	(5.II.6)	-	-	-	-	-	-
11.1.Gerçeğe Uygun Değer Riskinden Korunma Amaçlılar		-	-	-	-	-	-
11.2.Nakit Akış Riskinden Korunma Amaçlılar		-	-	-	-	-	-
11.3.Yurtdışındaki Net Yatırım Riskinden Korunma Amaçlılar		-	-	-	-	-	-
XII. KARŞILIKLAR	(5.II.7)	158,411	4,390	162,801	128,445	10,544	138,989
12.1.Genel Karşılıklar		88,361	-	88,361	73,799	-	73,799
12.2.Yeniden Yapılanma Karşılığı		-	-	-	-	-	-
12.3.Çalışan Hakları Karşılığı		9,786	-	9,786	9,017	-	9,017
12.4.Sigorta Teknik Karşılıkları (Net)		-	-	-	-	-	-
12.5.Diğer Karşılıklar		60,264	4,390	64,654	45,629	10,544	56,173
XIII. VERGİ BORCU	(5.II.8)	56,729	-	56,729	59,189	-	59,189
13.1.Cari Vergi Borcu		56,729	-	56,729	59,189	-	59,189
13.2.Ertelemiş Vergi Borcu		-	-	-	-	-	-
XIV. SATIŞ AMAÇLI DURAN VARLIKLARA İLİŞKİN BORÇLAR	(5.II.9)	-	-	-	-	-	-
14.1.Satış Amaçlı		-	-	-	-	-	-
14.2.Durdurulan Faaliyetlere İlişkin		-	-	-	-	-	-
XV. SERMAYE BENZERİ KREDİLER	(5.II.10)	-	-	-	-	-	-
XVI. ÖZKAYNAKLAR	(5.II.11)	2,268,419	507	2,268,926	2,012,381	6,183	2,018,564
16.1.Ödenmiş Sermaye		652,290	-	652,290	652,290	-	652,290
16.2.Sermaye Yedekleri		281,691	507	282,198	275,339	6,183	281,522
16.2.1.Hisse Senedi İhraç Primleri		-	-	-	-	-	-
16.2.2.Hisse Senedi İptal Kârları		-	-	-	-	-	-
16.2.3.Menkul Değerler Değerleme Farkları		8,998	507	9,505	2,646	6,183	8,829
16.2.4.Maddi Duran Varlıklar Yeniden Değerleme Farkları		-	-	-	-	-	-
16.2.5.Maddi Olmayan Duran Varlıklar Yeniden Değerleme Farkları		-	-	-	-	-	-
16.2.6.Yatırım Amaçlı Gayrimenkuller Yeniden Değerleme Farkları		-	-	-	-	-	-
16.2.7.İştirakler, Bağlı Ort. ve Birlikte Kontrol Edilen Ort. (İş Ort.) Bedelsiz Hisse Senetleri		-	-	-	-	-	-
16.2.8.Riskten Korunma Fonları (Etkin kısım)		-	-	-	-	-	-
16.2.9.Satış Amaçlı Elde Tutulan ve Durdurulan Faaliyetlere İlişkin Duran Varlıkların Birikmiş Değerleme Farkları		-	-	-	-	-	-
16.2.10.Diğer Sermaye Yedekleri		272,693	-	272,693	272,693	-	272,693
16.3.Kâr Yedekleri		1,084,752	-	1,084,752	720,612	-	720,612
16.3.1.Yasal Yedekler		119,242	-	119,242	101,027	-	101,027
16.3.2.Statü Yedekleri		-	-	-	-	-	-
16.3.3.Olağanüstü Yedekler		965,510	-	965,510	619,585	-	619,585
16.3.4.Diğer Kâr Yedekleri		-	-	-	-	-	-
16.4.Kâr veya Zarar		249,686	-	249,686	364,140	-	364,140
16.4.1.Geçmiş Yıllar Kâr ve Zararları		-	-	-	-	-	-
16.4.2.Dönem Net Kâr ve Zararı		249,686	-	249,686	364,140	-	364,140
PASİF TOPLAMI		9,065,760	5,630,174	14,695,934	8,759,337	4,672,875	13,432,212

İlişikteki açıklama ve dipnotlar bu finansal tabloların tamamlayıcı bir parçasıdır.

HSBC BANK A.Ş.

31 Aralık 2008 Tarihi İtibarıyla Bilanço Dışı Yükümlülükler

(Para birimi: Tutarlar Bin Yeni Türk Lirası olarak ifade edilmişlerdir.)

	Dipnot	BAĞIMSIZ DENETİMDEN GEÇMİŞ			BAĞIMSIZ DENETİMDEN GEÇMİŞ		
		CARİ DÖNEM (31/12/2008)			ÖNCEKİ DÖNEM (31/12/2007)		
		TP	YP	Toplam	TP	YP	Toplam
A. BİLANÇO DIŞI YÜKÜMLÜLÜKLER (I+II+III)		9,313,808	6,842,422	16,156,230	8,372,881	7,154,049	15,526,930
I. GARANTİ VE KEFALETLER	(5.III.1.3)	149,139	1,456,119	1,605,258	273,514	1,515,181	1,788,695
1.1.Teminat Mektupları		148,692	508,027	656,719	162,360	257,023	419,383
1.1.1.Devlet İhale Kanunu Kapsamına Girenler		-	-	-	-	-	-
1.1.2.Dış Ticaret İşlemleri Dolayısıyla Verilenler		-	-	-	-	-	-
1.1.3.Diğer Teminat Mektupları		148,692	508,027	656,719	162,360	257,023	419,383
1.2.Banka Kredileri		86	292,610	292,696	2,850	257,696	260,546
1.2.1.İthalat Kabul Kredileri		86	292,610	292,696	2,850	257,696	260,546
1.2.2.Diğer Banka Kabulleri		-	-	-	-	-	-
1.3.Akreditifler		361	442,062	442,423	-	748,024	748,024
1.3.1.Belgeli Akreditifler		361	278,825	279,186	-	618,192	618,192
1.3.2.Diğer Akreditifler		-	163,237	163,237	-	129,832	129,832
1.4.Garanti Verilen Prefinansmanlar		-	-	-	-	-	-
1.5.Cirolar		-	-	-	-	-	-
1.5.1.T.C. Merkez Bankasına Cirolar		-	-	-	-	-	-
1.5.2.Diğer Cirolar		-	-	-	-	-	-
1.6.Menkul Kıy. İh. Satın Alma Garantilerimizden		-	-	-	-	-	-
1.7.Faktoring Garantilerinden		-	-	-	-	-	-
1.8.Diğer Garantilerimizden		-	204,786	204,786	108,304	248,137	356,441
1.9.Diğer Kefaletlerimizden		-	8,634	8,634	-	4,301	4,301
II. TAAHHÜTLER	(5.III.1.3)	6,225,357	5,221	6,230,578	5,599,110	27,146	5,626,256
2.1.Cayılamaz Taahhütler		6,225,357	5,221	6,230,578	5,599,110	27,146	5,626,256
2.1.1.Vadeli, Aktif Değer Alım Taahhütleri		9,564	858	10,422	57,786	24,222	82,008
2.1.2.Vadeli, Mevduat Al.-Sat. Taahhütleri		170,001	118	170,119	179,658	-	179,658
2.1.3.İştir. ve Bağ. Ort. Ser. İst. Taahhütleri		-	-	-	-	-	-
2.1.4.Kul. Gar. Kredi Tahsis Taahhütleri		907,065	-	907,065	71,152	-	71,152
2.1.5.Men. Kıy. İhr. Aracılık Taahhütleri		-	-	-	-	-	-
2.1.6.Zorunlu Karşılık Ödeme Taahhüdü		-	-	-	-	-	-
2.1.7.Çekler İçin Ödeme Taahhütlerimiz		200,617	-	200,617	180,018	-	180,018
2.1.8.İhracat Taahhüt. Kaynaklanan Vergi ve Fon Yüküml.		-	-	-	-	-	-
2.1.9.Kredi Kartı Harcaması Limiti Taahhütleri		4,787,964	-	4,787,964	4,386,844	-	4,386,844
2.1.10.Kredi Kartları ve Bankacılık Hizmetlerine İlişkin Promosyon Uyg. Taah.		11,948	-	11,948	16,906	-	16,906
2.1.11.Açığa Menkul Kıymet Satış Taahhüt. Alacaklar		-	-	-	-	1,462	1,462
2.1.12.Açığa Menkul Kıymet Satış Taahhüt. Borçlar		-	-	-	-	1,462	1,462
2.1.13.Diğer Cayılamaz Taahhütler		138,198	4,245	142,443	706,746	-	706,746
2.2.Cayılabılır Taahhütler		-	-	-	-	-	-
2.2.1.Cayılabılır Kredi Tahsis Taahhütleri		-	-	-	-	-	-
2.2.2.Diğer Cayılabılır Taahhütler		-	-	-	-	-	-
III. TÜREV FİNANSAL ARAÇLAR	(5.III.2)	2,939,312	5,381,082	8,320,394	2,500,257	5,611,722	8,111,979
3.1.Risikten Korunma Amaçlı Türev Finansal Araçlar		-	-	-	-	-	-
3.1.1.Gerçeğe Uygun Değer Riskinden Korunma Amaçlı İşlemler		-	-	-	-	-	-
3.1.2.Nakit Akış Riskinden Korunma Amaçlı İşlemler		-	-	-	-	-	-
3.1.3.Yurt dışındaki Net Yatırım Riskinden Korunma Amaçlı İşlemler		-	-	-	-	-	-
3.2.Alım Satım Amaçlı İşlemler		2,939,312	5,381,082	8,320,394	2,500,257	5,611,722	8,111,979
3.2.1.Vadeli Döviz Alım-Satım İşlemleri		871,126	2,093,090	2,964,216	575,974	1,449,937	2,025,911
3.2.1.1.Vadeli Döviz Alım İşlemleri		578,068	902,951	1,481,019	297,779	718,050	1,015,829
3.2.1.2.Vadeli Döviz Satım İşlemleri		293,058	1,190,139	1,483,197	278,195	731,887	1,010,082
3.2.2.Para ve Faiz Swap İşlemleri		1,291,000	2,224,526	3,515,526	923,011	2,068,548	2,991,559
3.2.2.1.Swap Para Alım İşlemleri		296,184	1,475,096	1,771,280	115,245	1,291,879	1,407,124
3.2.2.2.Swap Para Satım İşlemleri		994,816	686,586	1,681,402	807,766	715,985	1,523,751
3.2.2.3.Swap Faiz Alım İşlemleri		-	31,422	31,422	-	30,342	30,342
3.2.2.4.Swap Faiz Satım İşlemleri		-	31,422	31,422	-	30,342	30,342
3.2.3.Para, Faiz ve Menkul Değer Opsiyonları		777,186	1,003,503	1,780,689	996,476	1,187,417	2,183,893
3.2.3.1.Para Alım Opsiyonları		388,593	501,752	890,345	498,238	593,650	1,091,888
3.2.3.2.Para Satım Opsiyonları		388,593	501,751	890,344	498,238	593,767	1,092,005
3.2.3.3.Faiz Alım Opsiyonları		-	-	-	-	-	-
3.2.3.4.Faiz Satım Opsiyonları		-	-	-	-	-	-
3.2.3.5.Menkul Değerler Alım Opsiyonları		-	-	-	-	-	-
3.2.3.6.Menkul Değerler Satım Opsiyonları		-	-	-	-	-	-
3.2.4.Futures Para İşlemleri		-	-	-	-	-	-
3.2.4.1.Futures Para Alım İşlemleri		-	-	-	-	-	-
3.2.4.2.Futures Para Satım İşlemleri		-	-	-	-	-	-
3.2.5.Futures Faiz Alım-Satım İşlemleri		-	59,963	59,963	-	905,820	905,820
3.2.5.1.Futures Faiz Alım İşlemleri		-	39,975	39,975	-	-	-
3.2.5.2.Futures Faiz Satım İşlemleri		-	19,988	19,988	-	905,820	905,820
3.2.6.Diğer		-	-	-	4,796	-	4,796
B. EMANET VE REHİNLİ KIYMETLER (IV+V+VI)		6,589,983	1,233,858	7,823,841	4,936,589	1,065,059	6,001,648
IV. EMANET KIYMETLER		6,581,779	1,088,607	7,670,386	4,927,970	951,850	5,879,820
4.1.Müşteri Fon ve Portföy Mevcutları		-	-	-	-	-	-
4.2.Emanete Alınan Menkul Değerler		4,170,231	876,848	5,047,079	3,035,260	745,140	3,780,400
4.3.Tahsile Alınan Çekler		1,379,745	112,634	1,492,379	1,403,701	101,295	1,504,996
4.4.Tahsile Alınan Ticari Senetler		58,016	-	58,016	43,211	-	43,211
4.5.Tahsile Alınan Diğer Kıymetler		-	4,179	4,179	-	4,080	4,080
4.6.İhracına Aracı Olunan Kıymetler		-	-	-	-	-	-
4.7.Diğer Emanet Kıymetler		973,787	94,946	1,068,733	445,430	-	445,430
4.8.Emanet Kıymet Alanlar		-	-	-	368	101,335	101,703
V. REHİNLİ KIYMETLER		8,204	145,251	153,455	8,619	113,209	121,828
5.1.Menkul Kıymetler		-	-	-	-	-	-
5.2.Teminat Senetleri		8,204	145,251	153,455	8,619	113,209	121,828
5.3.Emtia		-	-	-	-	-	-
5.4.Varant		-	-	-	-	-	-
5.5.Gayrimenkul		-	-	-	-	-	-
5.6.Diğer Rehinli Kıymetler		-	-	-	-	-	-
5.7.Rehinli Kıymet Alanlar		-	-	-	-	-	-
VI. KABUL EDİLEN AVALLER VE KEFALETLER		-	-	-	-	-	-
BİLANÇO DIŞI HESAPLAR TOPLAMI (A+B)		15,903,791	8,076,280	23,980,071	13,309,470	8,219,108	21,528,578

İlişkikte açıklama ve dipnotlar bu finansal tabloların tamamlayıcı bir parçasıdır.

HSBC BANK A.Ş.

31 Aralık 2008 Tarihinde Sona Eren Hesap Dönemine Ait Gelir Tablosu

(Para birimi: Tutarlar Bin Yeni Türk Lirası olarak ifade edilmiştir.)

GELİR VE GİDER KALEMLERİ	Dipnot	BAĞIMSIZ DENETİMDEN GEÇMİŞ	
		CARİ DÖNEM (01/01/2008-31/12/2008)	ÖNCEKİ DÖNEM (01/01/2007-31/12/2007)
I. FAİZ GELİRLERİ	(5.IV.1)	2,235,379	1,635,644
1.1.Kredilerden Alınan Faizler		1,944,932	1,399,534
1.2.Zorunlu Karşılıklardan Alınan Faizler		45,075	38,408
1.3.Bankalardan Alınan Faizler		54,853	77,167
1.4.Para Piyasası İşlemlerinden Alınan Faizler		79,384	13,397
1.5.Menkul Değerlerden Alınan Faizler		68,702	53,379
1.5.1.Alım Satım Amaçlı Finansal Varlıklardan		3,204	11,598
1.5.2.Gerçeğe Uygun Değer Farkı Kâr veya Zarara Yansıtılan FV		-	-
1.5.3.Satılmaya Hazır Finansal Varlıklardan		65,498	41,781
1.5.4.Vadeye Kadar Elde Tutulacak Yatırımlardan		-	-
1.6.Finansal Kiralama Gelirleri		-	-
1.7.Diğer Faiz Gelirleri		42,433	53,759
II. FAİZ GİDERLERİ	(5.IV.2)	1,059,048	852,290
2.1.Mevduata Verilen Faizler		803,195	581,440
2.2.Kullanılan Kredilere Verilen Faizler		247,080	260,726
2.3.Para Piyasası İşlemlerine Verilen Faizler		5,906	8,935
2.4.İhraç Edilen Menkul Kıymetlere Verilen Faizler		-	-
2.5.Diğer Faiz Giderleri		2,867	1,189
III. NET FAİZ GELİRİ (I - II)		1,176,331	783,354
IV. NET ÜCRET VE KOMİSYON GELİRLERİ		348,347	301,714
4.1.Alınan Ücret ve Komisyonlar		406,231	341,298
4.1.1.Gayri Nakdi Kredilerden		7,461	6,122
4.1.2.Diğer		398,770	335,176
4.2.Verilen Ücret ve Komisyonlar		57,884	39,584
4.2.1.Gayri Nakdi Kredilere		2,802	2,448
4.2.2.Diğer		55,082	37,136
V. TEMETTÜ GELİRLERİ	(5.IV.3)	25,099	23,275
VI. TİCARİ KÂR / ZARAR (Net)	(5.IV.4)	(87,282)	137,440
6.1.Sermaye Piyasası İşlemleri Kâr/Zararı (Net)		22,332	37,104
6.2.Kambiyo İşlemlerinden Kâr/Zararı (Net)		(109,614)	100,336
VII. DİĞER FAALİYET GELİRLERİ	(5.IV.5)	45,639	30,821
VIII. FAALİYET GELİRLERİ TOPLAMI (III+IV+V+VI+VII)		1,508,134	1,276,604
IX. KREDİ VE DİĞER ALACAKLAR DEĞER DÜŞÜŞ KARŞILIĞI (-)	(5.IV.6)	280,459	88,546
X. DİĞER FAALİYET GİDERLERİ (-)	(5.IV.7)	921,512	732,720
XI. NET FAALİYET KÂRI/ZARARI (VIII-IX-X)		306,163	455,338
XII. BİRLEŞME İŞLEMİ SONRASINDA GELİR OLARAK KAYDEDİLEN FAZLALIK TUTARI		-	-
XIII. ÖZKAYNAK YÖNTEMİ UYGULANAN ORTAKLIKLARDAN KÂR/ZARAR		-	-
XIV. NET PARASAL POZİSYON KÂRI/ZARARI		-	-
XV. SÜRDÜRÜLEN FAALİYETLER VERGİ ÖNCESİ K/Z (XI+XII+XIII+XIV)	(5.IV.8)	306,163	455,338
XVI. SÜRDÜRÜLEN FAALİYETLER VERGİ KARŞILIĞI (±)	(5.IV.9)	(56,477)	(91,198)
16.1.Cari Vergi Karşılığı		(43,390)	(111,399)
16.2.Ertelenmiş Vergi Karşılığı		(13,087)	20,201
XVII. SÜRDÜRÜLEN FAALİYETLER DÖNEM NET K/Z (XV±XVI)	(5.IV.10)	249,686	364,140
XVIII. DURDURULAN FAALİYETLERDEN GELİRLER		-	-
18.1.Satış Amaçlı Elde Tutulan Duran Varlık Gelirleri		-	-
18.2.İştirak, Bağlı Ortaklık ve Birlikte Kontrol Edilen Ortaklıklar (İş Ort.) Satış Kârları		-	-
18.3.Diğer Durdurulan Faaliyet Gelirleri		-	-
XIX.DURDURULAN FAALİYETLERDEN GİDERLER (-)		-	-
19.1.Satış Amaçlı Elde Tutulan Duran Varlık Giderleri		-	-
19.2.İştirak, Bağlı Ortaklık ve Birlikte Kontrol Edilen Ortaklıklar (İş Ort.) Satış Zararları		-	-
19.3.Diğer Durdurulan Faaliyet Giderleri		-	-
XX. DURDURULAN FAALİYETLER VERGİ ÖNCESİ K/Z (XVIII-XIX)		-	-
XXI. DURDURULAN FAALİYETLER VERGİ KARŞILIĞI (±)		-	-
21.1.Cari Vergi Karşılığı		-	-
21.2.Ertelenmiş Vergi Karşılığı		-	-
XXII. DURDURULAN FAALİYETLER DÖNEM NET K/Z (XX±XXI)		-	-
XVIII. NET DÖNEM KÂRI/ZARARI (XVII+XXII)	(5.IV.11)	249,686	364,140
Hisse Başına Kâr / Zarar		0.00038	0.00056

İlişikteki açıklama ve dipnotlar bu finansal tabloların tamamlayıcı bir parçasıdır.

HSBC BANK A.Ş.

31 Aralık 2008 Tarihinde Sona Eren Hesap Dönemine Ait

Özkaynaklarda Muhasebeleştirilen Gelir Gider Kalemleri Tablosu

(Para birimi: Tutarlar Bin Yeni Türk Lirası olarak ifade edilmişlerdir.)

	BAĞIMSIZ DENETİMDEN GEÇMİŞ	
	CARİ DÖNEM (01/01/2008-31/12/2008)	ÖNCEKİ DÖNEM (01/01/2007-31/12/2007)
I. MENKUL DEĞERLER DEĞERLEME FARKLARINA SATILMAYA HAZIR FİNANSAL VARLIKLARDAN EKLENEN	(3,700)	1,232
II. MADDİ DURAN VARLIKLAR YENİDEN DEĞERLEME FARKLARI	-	-
III. MADDİ OLMAYAN DURAN VARLIKLAR YENİDEN DEĞERLEME FARKLARI	-	-
IV. YABANCI PARA İŞLEMLER İÇİN KUR ÇEVİRİM FARKLARI	-	-
V. NAKİT AKIŞ RİSKİNDEN KORUNMA AMAÇLI TÜREV FİNANSAL VARLIKLARA İLİŞKİN KÂR/ZARAR (Gerçeğe Uygun Değer Değişikliklerinin Etkin Kısım)	-	-
VI. YURTDIŞINDAKİ NET YATIRIM RİSKİNDEN KORUNMA AMAÇLI TÜREV FİNANSAL VARLIKLARA İLİŞKİN KÂR/ZARAR (Gerçeğe Uygun Değer Değişikliklerinin Etkin Kısım)	-	-
VII. MUHASEBE POLİTİKASINDA YAPILAN DEĞİŞİKLİKLER İLE HATALARIN DÜZELTİLMESİNİN ETKİSİ	-	-
VIII. TMS UYARINCA ÖZKAYNAKLARDA MUHASEBELEŞTİRİLEN DİĞER GELİR GİDER UNSURLARI	-	-
IX. DEĞERLEME FARKLARINA AİT ERTELENMİŞ VERGİ	(135)	(402)
X. DOĞRUDAN ÖZKAYNAK ALTINDA MUHASEBELEŞTİRİLEN NET GELİR/GİDER (I+II+...+IX)	(3,835)	830
XI. DÖNEM KÂRİ/ZARARI	249,686	364,140
11.1.Menkul Değerlerin Gerçeğe Uygun Değerindeki Net Değişme (Kâr-Zarara Transfer)	4,511	1,178
11.2.Nakit Akış Riskinden Korunma Amaçlı Türev Finansal Varlıklardan Yeniden Sınıflandırılan ve Gelir Tablosunda Gösterilen Kısım	-	-
11.3.Yurtdışındaki Net Yatırım Riskinden Korunma Amaçlı Yeniden Sınıflandırılan ve Gelir Tablosunda Gösterilen Kısım	-	-
11.4.Diğer	245,175	362,962
XII. DÖNEME İLİŞKİN MUHASEBELEŞTİRİLEN TOPLAM KÂR/ZARAR (X±XI)	245,851	364,970

İlişikteki açıklama ve dipnotlar bu finansal tabloların tamamlayıcı bir parçasıdır.

HSBC BANK A.Ş.

31 Aralık 2008 Tarihinde Sona Eren Hesap Dönemine Ait Özkaynak Değişim Tablosu

(Para birimi: Tutarlar Bin Yeni Türk Lirası olarak ifade edilmiştir.)

ÖZKAYNAK KALEMLERİNDEKİ DEĞİŞİKLİKLER	Dipnot	Ödenmiş Sermaye	Ödenmiş Sermaye Enf.Düzeltilme Farkı	Hisse Senedi İhraç Primi	Hisse Senedi İptal Kârları	Yasal Yedek Akçeleri	Statü Yedekler	Ölağanüstü Yedek Akçe	Diğer Yedekler	Dönem Net Kâr / (Zararı)	Geçmiş Dönem Kâr / (Zararı)	Menkul Değer Değerleme Fark	Maddi ve Maddi Ölm. Duran Varlık YD	Ortaklıklardan Bedelsiz Hisse Senetleri	Risikto Korunma Fonları	Satış A. Durdurulan F. İlişkin Dur. V. Bir. Değ.	Toplam Özkaynak
ÖNCEKİ DÖNEM																	
(31/12/2007)																	
I. Dönem Baş Bakiyesi		277,290	-	-	-	86,525	-	191,908	272,693	280,618	159,805	6,821	-	-	-	-	1,275,660
II. TMS B Uyarınca Yapılan Düzeltmele		-	-	-	-	-	-	-	-	-	-	-	-	-	-	-	-
2.1.Hataların Düzeltmesinin Etki		-	-	-	-	-	-	-	-	-	-	-	-	-	-	-	-
2.2.Muhasebe Politikasında Yapılan Değişikliklerin Etki		-	-	-	-	-	-	-	-	-	-	-	-	-	-	-	-
III. Yeni Bakiye (I + II)		277,290	-	-	-	86,525	-	191,908	272,693	280,618	159,805	6,821	-	-	-	-	1,275,660
Dönem İçindeki Değişim:																	
IV. Birleşmeden Kaynaklanan Artış/Azalış		-	-	-	-	-	-	-	-	-	-	-	-	-	-	-	-
V. Menkul Değerler Değerleme Farkları		-	-	-	-	-	-	-	-	-	-	2,008	-	-	-	-	2,008
VI.Risikto Korunma Fonları (Etkin kısım)		-	-	-	-	-	-	-	-	-	-	-	-	-	-	-	-
6.1.Nakit Akış Riskinden Korunma Aması		-	-	-	-	-	-	-	-	-	-	-	-	-	-	-	-
6.2.Yurtdışındaki Net Yatırım Riskinden Korunma Aması		-	-	-	-	-	-	-	-	-	-	-	-	-	-	-	-
VII. Maddi Duran Varlıklar Yeniden Değerleme Farkları		-	-	-	-	-	-	-	-	-	-	-	-	-	-	-	-
VIII.Maddi Olmayan Duran Varlıklar Yeniden Değerleme Farkları		-	-	-	-	-	-	-	-	-	-	-	-	-	-	-	-
IX. İştirakler, Bağlı Ort. ve Birlikte Kontrol Edilen Ort. (İş Ort.) Bedelsiz Hisseler		-	-	-	-	-	-	-	-	-	-	-	-	-	-	-	-
X. Kur Farkları		-	-	-	-	-	-	-	-	-	-	-	-	-	-	-	-
XI. Varlıkların Elden Çıkarılmasından Kaynaklanan Değişiklikler		-	-	-	-	-	-	-	-	-	-	-	-	-	-	-	-
XII. Varlıkların Yeniden Sınıflandırılmasından Kaynaklanan Değişiklikler		-	-	-	-	-	-	-	-	-	-	-	-	-	-	-	-
XIII. İştirak Özkaynağındaki Değişikliklerin Banka Özkaynağına Etkisi		-	-	-	-	-	-	-	-	-	-	-	-	-	-	-	-
XIV. Sermaye Artırımı		375,000	-	-	-	-	-	-	-	-	-	-	-	-	-	-	375,000
14.1. Nakden		375,000	-	-	-	-	-	-	-	-	-	-	-	-	-	-	375,000
14.2. İle Kaynaklardan		-	-	-	-	-	-	-	-	-	-	-	-	-	-	-	-
XV. Hisse Senedi İhraçları		-	-	-	-	-	-	-	-	-	-	-	-	-	-	-	-
XVI. Hisse Senedi İptal Kârları		-	-	-	-	-	-	-	-	-	-	-	-	-	-	-	-
XVII. Ödenmiş Sermaye Enflasyon Düzeltme Farkı		-	-	-	-	-	-	-	-	-	-	-	-	-	-	-	-
XVIII. Diğer		-	-	-	-	-	-	-	-	-	-	-	-	-	-	-	-
XIX. Dönem Net Kârı veya Zararı		-	-	-	-	-	-	-	-	364,140	-	-	-	-	-	-	364,140
XX. Kâr Dağıtımı		-	-	-	-	14,502	-	427,677	-	(280,618)	(159,805)	-	-	-	-	-	1,756
20.1. Dağıtılan Temettü		-	-	-	-	-	-	-	-	-	-	-	-	-	-	-	-
20.2. Yedeklere Aktarılan Tutarlar		-	-	-	-	14,502	-	427,677	-	(280,618)	(159,805)	-	-	-	-	-	1,756
20.3. Diğer		-	-	-	-	-	-	-	-	-	-	-	-	-	-	-	-
Dönem Sonu Bakiyesi (III+IV+V+...+XVIII+XIX+XX)		652,290	-	-	-	101,027	-	619,585	272,693	364,140	-	8,829	-	-	-	-	2,018,564
CARİ DÖNEM																	
(31/12/2008)																	
I. Önceki Dönem Sonu Bakiyesi		652,290	-	-	-	101,027	-	619,585	272,693	364,140	-	8,829	-	-	-	-	2,018,564
Dönem İçindeki Değişim:																	
II. Birleşmeden Kaynaklanan Artış/Azalış		-	-	-	-	-	-	-	-	-	-	-	-	-	-	-	-
III. Menkul Değerler Değerleme Farkları	(5.V.1)	-	-	-	-	-	-	-	-	-	-	676	-	-	-	-	676
IV. Risikto Korunma Fonları (Etkin kısım)		-	-	-	-	-	-	-	-	-	-	-	-	-	-	-	-
4.1.Nakit Akış Riskinden Korunma Aması		-	-	-	-	-	-	-	-	-	-	-	-	-	-	-	-
4.2.Yurtdışındaki Net Yatırım Riskinden Korunma Aması		-	-	-	-	-	-	-	-	-	-	-	-	-	-	-	-
V. Maddi Duran Varlıklar Yeniden Değerleme Farkları		-	-	-	-	-	-	-	-	-	-	-	-	-	-	-	-
VI. Maddi Olmayan Duran Varlıklar Yeniden Değerleme Farkları		-	-	-	-	-	-	-	-	-	-	-	-	-	-	-	-
VII. İştirakler, Bağlı Ort. ve Birlikte Kontrol Edilen Ort. (İş Ort.) Bedelsiz Hisseler		-	-	-	-	-	-	-	-	-	-	-	-	-	-	-	-
VIII. Kur Farkları		-	-	-	-	-	-	-	-	-	-	-	-	-	-	-	-
IX. Varlıkların Elden Çıkarılmasından Kaynaklanan Değişiklikler		-	-	-	-	-	-	-	-	-	-	-	-	-	-	-	-
X. Varlıkların Yeniden Sınıflandırılmasından Kaynaklanan Değişiklikler		-	-	-	-	-	-	-	-	-	-	-	-	-	-	-	-
XI. İştirak Özkaynağındaki Değişikliklerin Banka Özkaynağına Etkisi		-	-	-	-	-	-	-	-	-	-	-	-	-	-	-	-
XII. Sermaye Artırımı		-	-	-	-	-	-	-	-	-	-	-	-	-	-	-	-
12.1. Nakden		-	-	-	-	-	-	-	-	-	-	-	-	-	-	-	-
12.2. İle Kaynaklardan		-	-	-	-	-	-	-	-	-	-	-	-	-	-	-	-
XIII. Hisse Senedi İhraç Primi		-	-	-	-	-	-	-	-	-	-	-	-	-	-	-	-
XIV. Hisse Senedi İptal Kârları		-	-	-	-	-	-	-	-	-	-	-	-	-	-	-	-
XV. Ödenmiş Sermaye Enflasyon Düzeltme Farkı		-	-	-	-	-	-	-	-	-	-	-	-	-	-	-	-
XVI. Diğer		-	-	-	-	-	-	-	-	-	-	-	-	-	-	-	-
XVII. Dönem Net Kârı veya Zararı		-	-	-	-	-	-	-	-	249,686	-	-	-	-	-	-	249,686
XVIII. Kâr Dağıtımı	(5.V.3)	-	-	-	-	18,215	-	345,925	-	(364,140)	-	-	-	-	-	-	-
18.1. Dağıtılan Temettü		-	-	-	-	-	-	-	-	-	-	-	-	-	-	-	-
18.2. Yedeklere Aktarılan Tutarlar		-	-	-	-	18,215	-	345,925	-	(364,140)	-	-	-	-	-	-	-
18.3. Diğer		-	-	-	-	-	-	-	-	-	-	-	-	-	-	-	-
Dönem Sonu Bakiyesi (I+II+III+...+XVI+XVII+XVIII)		652,290	-	-	-	119,242	-	965,510	272,693	249,686	-	9,505	-	-	-	-	2,268,926

İlişkietki açıklama ve dipnotlar bu finansal tabloların tamamlayıcı bir parçasıdır.

HSBC BANK A.Ş.

31 Aralık 2008 Tarihinde Sona Eren Hesap Dönemine Ait Nakit Akış Tablosu

(Para birimi: Tutarlar Bin Yeni Türk Lirası olarak ifade edilmişlerdir.)

	Dipnot	BAĞIMSIZ DENETİMDEN GEÇMİŞ	
		CARİ DÖNEM (31/12/2008)	ÖNCEKİ DÖNEM (31/12/2007)
A. BANKACILIK FAALİYETLERİNE İLİŞKİN NAKİT AKIMLARI			
1.1. Bankacılık Faaliyet Konusu Aktif ve Pasiflerdeki Değişim Öncesi Faaliyet Kârı (+)	(5.VI.1)	400,436	675,331
1.1.1. Alınan Faizler (+)		2,189,504	1,597,777
1.1.2. Ödenen Faizler (-)		968,380	825,846
1.1.3. Alınan Temettüleri (+)		25,099	23,275
1.1.4. Alınan Ücret ve Komisyonlar (+)		383,691	300,504
1.1.5. Elde Edilen Diğer Kazançlar (+)		66,758	181,967
1.1.6. Zarar Olarak Muhasebeleştirilen Donuk Alacaklardan Tahsilatlar (+)		56,907	190,103
1.1.7. Personele ve Hizmet Tedarik Edenlere Yapılan Nakit Ödemeler (-)		410,375	322,568
1.1.8. Ödenen Vergiler (-)		67,148	121,116
1.1.9. Diğer (+/-)		(875,620)	(348,765)
1.2. Bankacılık Faaliyetleri Konusu Aktif ve Pasiflerdeki Değişim		623,043	14,843
1.2.1. Alım Satım Amaçlı Finansal Varlıklarda Net Artış/Azalış (+/-)		68,838	(78,210)
1.2.2. Gerçeğe Uygun Değer Farkı K/Z Yansıtılan FV Net (Artış) Azalış (+/-)		-	-
1.2.3. Bankalar Hesabındaki Net Artış/Azalış (+/-)		(5,000)	20,446
1.2.4. Kredilerdeki Net Artış/Azalış (+/-)		(356,249)	(2,236,907)
1.2.5. Diğer Aktiflerde Net Artış/Azalış (+/-)		(46,576)	(121,002)
1.2.6. Bankaların Mevduatlarında Net Artış (Azalış) (+/-)		90,996	(349,143)
1.2.7. Diğer Mevduatlarda Net Artış (Azalış) (+/-)		1,424,886	1,896,087
1.2.8. Alınan Kredilerdeki Net Artış (Azalış) (+/-)		(529,994)	666,180
1.2.9. Vadesi Gelmiş Borçlarda Net Artış (Azalış) (+/-)		-	-
1.2.10. Diğer Borçlarda Net Artış (Azalış) (+/-)	(5.VI.1)	(23,858)	217,392
I. Bankacılık Faaliyetlerinden Kaynaklanan Net Nakit Akımı (+/-)		1,023,479	690,174
B. YATIRIM FAALİYETLERİNE İLİŞKİN NAKİT AKIMLARI			
II. Yatırım Faaliyetlerinden Kaynaklanan Net Nakit Akımı (+/-)		(348,001)	(279,228)
2.1. İktisap Edilen Bağlı Ortaklık ve İştirakler ve Birlikte Kontrol Edilen Ortaklıklar (-)		-	-
2.2. Elden Çıkarılan Bağlı Ortaklık ve İştirakler ve Birlikte Kontrol Edilen Ortaklıklar (+)		-	-
2.3. Satın Alınan Menkuller ve Gayrimenkuller (-)		127,166	95,010
2.4. Elden Çıkarılan Menkul ve Gayrimenkuller (+)		1,710	2,690
2.5. Elde Edilen Satılmaya Hazır Finansal Varlıklar (-)		918,587	993,508
2.6. Elden Çıkarılan Satılmaya Hazır Finansal Varlıklar (+)		700,027	812,935
2.7. Satın Alınan Yatırım Amaçlı Menkul Değerler (-)		-	-
2.8. Satılan Yatırım Amaçlı Menkul Değerler (+)		-	-
2.9. Diğer (+/-)	(5.VI.1)	(3,985)	(6,335)
C. FİNANSMAN FAALİYETLERİNE İLİŞKİN NAKİT AKIMLARI			
III. Finansman Faaliyetlerinden Sağlanan Net Nakit (+/-)		(2,171)	374,540
3.1. Krediler ve İhraç Edilen Menkul Değerlerden Sağlanan Nakit (+)		-	-
3.2. Krediler ve İhraç Edilen Menkul Değerlerden Kaynaklanan Nakit Çıkışı (-)		-	-
3.3. İhraç Edilen Sermaye Araçları (+)		-	-
3.4. Temettü Ödemeleri (-)		-	-
3.5. Finansal Kiralamaya İlişkin Ödemeler (-)		2,171	460
3.6. Diğer (+/-)	(5.VI.1)	-	375,000
IV. Döviz Kurundaki Değişimin Nakit ve Nakde Eşdeğer Varlıklar Üzerindeki Etkisi (+/-)	(5.VI.1)	11,844	16,696
V. Nakit ve Nakde Eşdeğer Varlıklardaki Net Artış (I+II+III+IV)		685,151	802,182
VI. Dönem Başındaki Nakit ve Nakde Eşdeğer Varlıklar (+)		2,169,196	1,367,014
VII. Dönem Sonundaki Nakit ve Nakde Eşdeğer Varlıklar (V+VI)		2,854,347	2,169,196

İlişikteki açıklama ve dipnotlar bu finansal tabloların tamamlayıcı bir parçasıdır.

HSBC BANK A.Ş.

31 Aralık 2008 Tarihinde Sona Eren Hesap Dönemine Ait Kâr Dağıtım Tablosu

(Para birimi: Tutarlar Bin Yeni Türk Lirası olarak ifade edilmişlerdir.)

	BAĞIMSIZ DENETİMDEN GEÇMİŞ	
	CARİ DÖNEM (31/12/2008)	ÖNCEKİ DÖNEM (31/12/2007)
I. DÖNEM KÂRININ DAĞITIMI		
1.1 DÖNEM KÂRI	306,163	455,338
1.2 ÖDENECEK VERGİ VE YASAL YÜKÜMLÜLÜKLER (-)	56,477	91,198
1.2.1 Kurumlar Vergisi (Gelir Vergisi)	43,390	111,399
1.2.2 Gelir Vergisi Kesintisi	-	-
1.2.3 Diğer Vergi ve Yasal Yükümlülükler	13,087	(20,201)
A. NET DÖNEM KÂRI (1.1-1.2)	249,686	364,140
1.3 GEÇMİŞ DÖNEMLER ZARARI (-)	-	-
1.4 BİRİNCİ TERTİP YASAL YEDEK AKÇE (-)	-	18,215
1.5 BANKADA BIRAKILMASI VE TASARRUFU ZORUNLU YASAL FONLAR (-)	-	-
B. DAĞITILABİLİR NET DÖNEM KÂRI [(A)-(1.3+1.4+1.5)]	249,686	345,925
1.6 ORTAKLARA BİRİNCİ TEMETTÜ (-)	-	-
1.6.1 Hisse Senedi Sahiplerine	-	-
1.6.2 İmtiyazlı Hisse Senedi Sahiplerine	-	-
1.6.3 Katılma İntifa Senetlerine	-	-
1.6.4 Kâra İştirakli Tahvillere	-	-
1.6.5 Kâr ve Zarar Ortaklığı Belgesi Sahiplerine	-	-
1.7 PERSONELE TEMETTÜ (-)	-	-
1.8 YÖNETİM KURULUNA TEMETTÜ (-)	-	-
1.9 ORTAKLARA İKİNCİ TEMETTÜ (-)	-	-
1.9.1 Hisse Senedi Sahiplerine	-	-
1.9.2 İmtiyazlı Hisse Senedi Sahiplerine	-	-
1.9.3 Katılma İntifa Senetlerine	-	-
1.9.4 Kâra İştirakli Tahvillere	-	-
1.9.5 Kâr ve Zarar Ortaklığı Belgesi Sahiplerine	-	-
1.10 İKİNCİ TERTİP YASAL YEDEK AKÇE (-)	-	-
1.11 STATÜ YEDEKLERİ (-)	-	-
1.12 OLAĞANÜSTÜ YEDEKLER	-	345,925
1.13 DİĞER YEDEKLER	-	-
1.14 ÖZEL FONLAR	-	-
II. YEDEKLERDEN DAĞITIM	-	-
2.1 DAĞITILAN YEDEKLER	-	-
2.2 İKİNCİ TERTİP YASAL YEDEKLER (-)	-	-
2.3 ORTAKLARA PAY (-)	-	-
2.3.1 Hisse Senedi Sahiplerine	-	-
2.3.2 İmtiyazlı Hisse Senedi Sahiplerine	-	-
2.3.3 Katılma İntifa Senetlerine	-	-
2.3.4 Kâra İştirakli Tahvillere	-	-
2.3.5 Kâr ve Zarar Ortaklığı Belgesi Sahiplerine	-	-
2.4 PERSONELE PAY (-)	-	-
2.5 YÖNETİM KURULUNA PAY (-)	-	-
III. HİSSE BAŞINA KÂR	-	-
3.1 HİSSE SENEDİ SAHİPLERİNE	-	-
3.2 HİSSE SENEDİ SAHİPLERİNE (%)	-	-
3.3 İMTİYAZLI HİSSE SENEDİ SAHİPLERİNE	0.00038	0.00056
3.4 İMTİYAZLI HİSSE SENEDİ SAHİPLERİNE (%)	38	56
IV. HİSSE BAŞINA TEMETTÜ	-	-
4.1 HİSSE SENEDİ SAHİPLERİNE	-	-
4.2 HİSSE SENEDİ SAHİPLERİNE (%)	-	-
4.3 İMTİYAZLI HİSSE SENEDİ SAHİPLERİNE	-	-
4.4 İMTİYAZLI HİSSE SENEDİ SAHİPLERİNE (%)	-	-

İlişikteki açıklama ve dipnotlar bu finansal tabloların tamamlayıcı bir parçasıdır.

Not: Kâr dağıtım Ana Ortaklık Banka'nın konsolide olmayan finansal tablolara göre yapılmış olup, rapor tarihi itibarıyla Ana Ortaklık Banka'nın kar dağıtımına yönelik almış olduğu bir karar bulunmamaktadır.

HSBC Bank Anonim Şirketi

31 Aralık 2008 Tarihi İtibarıyla Konsolide Olmayan Finansal Tablolara İlişkin Açıklama ve Dipnotlar
(Para birimi: Bin Yeni Türk Lirası olarak ifade edilmiştir.)

ÜÇÜNCÜ BÖLÜM

Muhasebe Politikaları

I. Sunum esaslarına ilişkin açıklama ve dipnotlar

1. Finansal tablolar ile bunlara ilişkin açıklama ve dipnotların Türkiye Muhasebe Standartları ve Bankaların Muhasebe Uygulamalarına ve Belgelerin Saklanması İlişkin Usul ve Esaslar Hakkında Yönetmeliğe uygun olarak hazırlanması

Konsolide olmayan finansal tablolar, 5411 sayılı Bankacılık Kanununa ilişkin olarak 1 Kasım 2006 tarih ve 26333 sayılı Resmi Gazete’de yayımlanan Yönetmelikler’den *Bankaların Muhasebe Uygulamalarına ve Belgelerin Saklanması İlişkin Usul ve Esaslar Hakkında Yönetmelik* (“Yönetmelik”) hükümleri çerçevesinde, Bankacılık Düzenleme ve Denetleme Kurulu (“BDDK”) tarafından muhasebe ve finansal raporlama esaslarına ilişkin yayımlanan tebliğ, 27 Eylül 2007 tarih ve 26651 sayılı Resmi Gazete’de yayımlanan tebliğ, yönetmelik ve diğer açıklamalar ile Türkiye Muhasebe Standartları Kurulu (“TMSK”) tarafından yürürlüğe konulan Türkiye Muhasebe Standartları (“TMS”) ve Türkiye Finansal Raporlama Standartları (“TFRS”) ile bunlara ilişkin ek ve yorumlara (tümü “Raporlama Standartları”) uygun olarak hazırlanmıştır. Banka, muhasebe kayıtlarını Yeni Türk Lirası olarak tutmaktadır.

Finansal tablolar Bin Yeni Türk Lirası (“YTL”) olarak hazırlanmıştır.

2. Finansal tabloların hazırlanmasında kullanılan değerlendirme esasları

31 Aralık 2004 tarihine kadar “Yüksek Enflasyonlu Ekonomilerde Finansal Raporlamaya İlişkin Türkiye Muhasebe Standardı” (“TMS 29”) uyarınca enflasyon düzeltmesine tabi tutulan ilişikteki finansal tablolara, BDDK’nın 21 Nisan 2005 tarih - 1623 sayılı kararı ve 28 Nisan 2005 tarihli Genelgesi ile 1 Ocak 2005 tarihinden itibaren enflasyon muhasebesi uygulanmamıştır.

Finansal tabloların hazırlanmasında izlenen muhasebe politikaları ve kullanılan değerlendirme esasları raporlama standartları kapsamında yer alan esaslara göre belirlenmiş ve uygulanmıştır. Söz konusu muhasebe politikaları ve değerlendirme esasları muhasebe politikalarına ilişkin açıklamalar bölümünde detaylandırılmıştır.

II. Muhasebe politikalarına ilişkin açıklamalar

1. Finansal araçların kullanım stratejisi ve yabancı para cinsinden işlemlere ilişkin açıklamalar

Banka’nın ana kaynakları müşteri mevduatı ve yurtdışından kullanılan kredilerdir. Banka, plasmanlarını yüksek getirili, düşük riskli, yeterli teminatı bulunan varlıklara yönelmektedir. Banka, vadesi gelmiş yükümlülüklerin karşılanabilirliğini sağlayıcı likidite yapısını, fonlama kaynaklarını çeşitlendirerek, yeterli düzeyde nakit ve nakde dönüşebilir varlık bulundurarak oluşturmaktadır. Kaynakların vade yapısı ile plasmanların vade yapısı ve getirisi piyasa şartlarına göre dikkate alınmakta, uzun vadeli plasmanlarda daha yüksek getiri ilkesi benimsenmektedir.

Banka piyasa riskinin yönetimi ve kontrolünde bağlı bulunduğu grup paralelinde gelişmiş yöntemleri günlük olarak uygulamaktadır. Piyasa riskinin ölçümünde ve limit belirlemede tarihsel benzetim yöntemiyle Riske Maruz Değer (“VaR”) yaklaşımı kullanılmaktadır. Piyasa riskine tabi olan portföylerde ürün ve portföy bazında faiz oranı, kur ve hisse senedi fiyat risklerine ilişkin günlük ve aylık maksimum zarar limitleri, Riske Maruz Değer limitleri, vade limitleri ve büyüklük limitleri uygulanmaktadır. Limit kullanımları gün içinde çeşitli kontrol noktaları vasıtasıyla izlenmekte ve üst yönetime raporlanmaktadır. Risk izleme ve kontrol faaliyetleri bağımsız birimlerce yürütülmektedir.

HSBC Bank Anonim Şirketi

31 Aralık 2008 Tarihi İtibarıyla Konsolide Olmayan Finansal Tablolara İlişkin Açıklama ve Dipnotlar
(Para birimi: Bin Yeni Türk Lirası olarak ifade edilmiştir.)

Faiz riskine tabi olan portföylerde, portföylerin faiz oranlarındaki değişkenliğine olan hassasiyeti Bugünkü Değer Baz Puan ("PVBP") yöntemiyle analiz edilmekte ve ilgili limitler belirlenmektedir.

Piyasa riskinin kontrolünün yanında izlenmesi ve yönetimine ilişkin, ürün ve portföyler bazında çeşitli verim eğrileri senaryoları, stres senaryoları, likidite, boşluk ve volatilité analizleri yapılmaktadır. Bu analizler vasıtasıyla, hedeflenen karlılığa ilişkin, olası risklere hazır olunması ve hızlı karar alınabilmesi amaçlanmaktadır.

Yapılan analizler, limit kullanım ve kontrolleri haftalık olarak Aktif-Pasif komitesi toplantılarında tartışılmakta ve geliştirici kararlar alınmaktadır.

Yabancı para işlemlerden doğan kur farkı gelirleri ve giderleri işlemin yapıldığı dönemde kayıtlara intikal ettirilmiştir. Dönem sonlarında, yabancı para aktif ve pasif hesapların bakiyeleri, dönem sonu Banka döviz kurundan Yeni Türk Lirası'na çevrilmiş ve oluşan kur farkları, kambiyo kârı veya zararı olarak gelir tablosuna yansıtılmıştır.

31 Aralık 2008 tarihi itibarıyla yabancı para işlemlerin Türk parasına dönüştürülmesinde ve bunların finansal tablolara yansıtılmasında kullanılan ABD Doları kur değeri 1,5375 YTL, Avro kur değeri 2,1456 YTL ve Yen kur değeri 0,01699 YTL'dir.

2. İştirak ve bağı ortaklıklara ilişkin açıklamalar

Banka'nın 31 Aralık 2008 ve 2007 tarihleri itibarıyla iştiraki bulunmamaktadır.

Bağı ortaklıklar, konsolide olmayan finansal tablolarda "Finansal Araçlar: Muhasebeleştirme ve Ölçmeye İlişkin Türkiye Muhasebe Standardı" ("TMS 39")'na göre muhasebeleştirilmektedir. Teşkilatlanmış piyasalarda işlem görmeyen ve gerçeğe uygun değeri güvenilir bir şekilde belirlenemeyen bağı ortaklıklar, değer kaybı ile ilgili karşılık düşüldükten sonra, maliyet bedelleri ile finansal tablolara yansıtılmıştır.

Banka'nın konsolidasyona tabi bağı ortaklığı HSBC Yatırım Menkul Değerler A.Ş.'nin ("HSBC Yatırım") 31 Aralık 2008 tarihli aynı esaslara göre düzeltilmiş finansal tablolarındaki özkaynak tutarının Banka'ya düşen kısmının Banka'nın bağı ortaklık değerinden yüksek olması nedeniyle herhangi bir değer düşüş karşılığı ayrılmamıştır.

Banka'nın konsolidasyona tabi olmayan bağı ortaklıkları, HSBC Ödeme Sistemleri ve Bilgisayar Teknolojileri Basın Yayın ve Müşteri Hizmetleri A.Ş. ve HSBC İnternet ve Telekomünikasyon Hizmetleri A.Ş.'dir.

HSBC Ödeme Sistemleri ve Bilgisayar Teknolojileri Basın Yayın ve Müşteri Hizmetleri A.Ş. gerek kendi gerekse hizmet verdiği diğer tüzel kişilerin müşterilerine VIP hizmetleri vermek, bu kapsamda; demiryolu, kara, deniz ve hava liman ve yolcu salonlarında gerek kendi gerekse hizmet sunduğu her türlü hukuki hükmi şahıslara, transfer, ağırlama, pasaport, ikram, konaklama, otopark, özel bekleme salonu, ulaştırma, her türlü yardım ve hizmetleri vermek / almak amacıyla 10 Aralık 1999 tarihinde kurulmuştur.

HSBC İnternet ve Telekomünikasyon Hizmetleri A.Ş., bilgi ve iletişim hizmetleri sunmak amacıyla 13 Ocak 2005 tarihinde kurulmuştur.

2005 yılında HSBC Turkey Finance (No.1) Limited, 2006 yılında ise HSBC Turkey DPR Finance Limited isimli şirketler Banka'ya finansal hizmetler sağlamak amacıyla Cayman Adaları'nda kurulmuştur. HSBC Turkey Finance (No.1) Limited 17 Mart 2008 tarihinde fiilen tasfiye edilerek borçlanma programı sona erdirilmiştir. Banka ve bağı ortaklıklarının ilgili şirketlerde ortaklıkları bulunmamaktadır.

HSBC Bank Anonim Şirketi

31 Aralık 2008 Tarihi İtibarıyla Konsolide Olmayan Finansal Tablolara İlişkin Açıklama ve Dipnotlar
(Para birimi: Bin Yeni Türk Lirası olarak ifade edilmiştir.)

3. Vadeli işlem ve opsiyon sözleşmeleri ile türev ürünlere ilişkin açıklamalar

Banka, yabancı para pozisyon riskini azaltmak amacıyla vadeli döviz alım satım, swap para alım satım ve para opsiyonu alım satım sözleşmeleri yapmakta, faiz riskini azaltmak amacıyla da faiz futures, faiz swap ve vadeli faiz sözleşmesi işlemlerine girmektedir. TMS 39 hükümleri uyarınca riskten korunma aracı olarak değerlendirilmeyen söz konusu işlemler alım satım amaçlı türev finansal işlemler olarak sınıflandırılmakta ve gerçeğe uygun değerleri ile izlenmektedir.

Gerçeğe uygun değer pozitif olması durumunda “Gerçeğe uygun değer farkı kâr/zarara yansıtılan finansal varlıklar” ana hesap kalemi altında “Alım satım amaçlı türev finansal varlıklar” içerisinde; negatif olması durumunda ise “Alım satım amaçlı türev finansal borçlar” içerisinde gösterilmektedir.

Alım satım amaçlı türev finansal işlemler içerisinde yer alan futures işlemleri bilanço tarihi itibarıyla uluslararası piyasalarda oluşmuş gerçeğe uygun değerleri ile gösterilmektedir.

Banka'nın ana sözleşmeden ayrıştırılmak suretiyle oluşturulan türev ürünü bulunmamaktadır.

Banka'nın riskten korunma amaçlı türev finansal aracı bulunmamaktadır.

4. Faiz gelir ve giderine ilişkin açıklamalar

Etkin faiz oranı yöntemi kullanılarak hesaplanan faiz gelirleri ve giderleri tahakkuk esasına göre muhasebeleştirilmektedir.

İlgili mevzuat gereğince donuk alacak haline gelmiş kredilerin ve diğer alacakların faiz tahakkuk ve reeskontları iptal edilmekte ve söz konusu tutarlar tahsil edildikleri zaman faiz geliri olarak kaydedilmektedir.

5. Ücret ve komisyon gelir ve giderlerine ilişkin açıklamalar

Komisyon gelirlerinden, bankacılık hizmet gelirleri tahsil edildikleri anda gelir kaydedilmekte, bunların dışındaki tüm komisyon gelirleri ve giderleri dönemsel ilkesine bağlı olarak tahakkuk esasına göre ilgili kâr zarar hesaplarına aktarılmaktadırlar. Sözleşmeler yoluyla sağlanan ya da üçüncü bir gerçek veya tüzel kişi için varlık alımı veya satımı gibi işlemlere ilişkin hizmetler yoluyla sağlanan gelirler tahsil edildiği tarihlerde gelir olarak kaydedilmektedir.

6. Finansal varlıklara ilişkin açıklamalar

Banka, finansal varlıklarını gerçeğe uygun değer farkı kâr veya zarara yansıtılan finansal varlıklar, satılmaya hazır finansal varlıklar, krediler ve diğer alacaklar ve vadeye kadar elde tutulacak finansal varlıklar başlıkları altında sınıflandırmaktadır. Söz konusu finansal varlıklar teslim tarihine göre kayıtlara alınmakta ve kayıtlardan çıkarılmaktadır. Finansal varlıkların sınıflandırılması varlıkların satınalma tarihi itibarıyla yapılmaktadır.

Gerçeğe uygun değer farkı kâr/zarara yansıtılan finansal varlıklar

Gerçeğe uygun değer farkı kâr veya zarara yansıtılan finansal varlıklar alım satım amaçlı finansal varlıklar ve gerçeğe uygun değer farkları kâr veya zarara yansıtılan finansal varlıklar başlıkları altında işlem maliyetleri de dahil olmak üzere maliyet değerleri ile bilançoya alınmaktadır ve kayda alınmalarını müteakip gerçeğe uygun değerleri ile değerlemeye tabi tutulmaktadır. Gerçeğe uygun değer tespitinde söz konusu finansal varlıkların işlem gördükleri teşkilatlanmış piyasalarda oluşan ortalama fiyatları kullanılmakta, oluşan kâr veya zarar gelir tablosu ile ilişkilendirilmektedir.

Alım satım amaçlı türev finansal araçlar üçüncü bölüm II-3 numaralı maddesinde açıklandığı gibi değerlendirilmekte ve oluşan kâr veya zarar, gelir tablosu ile ilişkilendirilmektedir.

HSBC Bank Anonim Şirketi

31 Aralık 2008 Tarihi İtibarıyla Konsolide Olmayan Finansal Tablolara İlişkin Açıklama ve Dipnotlar
(Para birimi: Bin Yeni Türk Lirası olarak ifade edilmiştir.)

Satılmaya hazır finansal varlıklar

Satılmaya hazır finansal varlıklar, gerçeğe uygun değer farkı kâr veya zarara yansıtılan finansal varlıklar, krediler ve diğer alacaklar ve vadeye kadar elde tutulacak finansal varlıklar dışında kalan finansal varlıklardır.

Satılmaya hazır finansal varlıklar, bilançoda gerçeğe uygun değerle takip edilmektedir. Söz konusu varlıklardan sabit bir vadesi ve belirli bir nakit akışı bulunanların gerçeğe uygun değerlerindeki değişimlerden kaynaklanan gerçekleşmemiş kâr veya zararlar özkaynaklar altındaki “menkul değerler değerlendirme farkları” altında, etkin faiz yöntemi kullanılarak hesaplanan faiz geliri ise gelir tablosunda takip edilmektedir. Satılmaya hazır finansal varlıklar elden çıkarıldığında özkaynak içinde takip edilen değer farkları gelir tablosuna yansıtılmaktadır.

Satılmaya hazır finansal varlık olarak sınıflandırılan sermayede payı temsil eden finansal varlıklardan teşkilatlanmış piyasalarda işlem gören ve gerçeğe uygun değeri güvenilir bir şekilde tespit edilebilenleri bilançoda gerçeğe uygun değer ile değerlendirilmekte ve söz konusu değerlendirme farkları “menkul değerler değerlendirme farkları” altında takip edilmekte, değeri güvenilir bir şekilde tespit edilemeyenleri ise varsa değer kaybı ile ilgili karşılık düşüldükten sonra maliyet bedelleri ile bilançoda taşınmaktadır.

Kredi ve diğer alacaklar

Krediler ve alacaklar; borçluya para, mal veya hizmet sağlama yoluyla yaratılan finansal varlıklardır. Söz konusu varlıklar etkin faiz oranı yöntemi kullanılarak iskonto edilmiş bedel üzerinden bilançoaya yansıtılmaktadır.

Banka kredi ve diğer alacakları için bireysel ve portföy bazında risk değerlendirmesi yapmakta sorunlu hale gelmiş kredileri için 1 Kasım 2006 tarih ve 26333 sayılı Resmi Gazete’de yayımlanan “Bankalarca Kredilerin ve Diğer Alacakların Niteliklerinin Belirlenmesi ve Bunlar için Ayrılacak Karşılıklara İlişkin Usul ve Esaslar hakkında Yönetmelik” ve ilgili yönetmelikte 23 Ocak 2009 tarihinde yapılan değişiklik ile belirtilen asgari oranlardan az olmamak üzere özel karşılık ayırmaktadır. Ayrıca sorunlu krediler haricinde yine aynı tebliğ ile tanımlanmış diğer kredi ve alacakları için de genel karşılık ayırmaktadır. Sorunlu hale gelen kredilerin faiz ve tahakkukları bilançodan silinmekte ve karşılık gideri gelir tablosuna yansıtılmaktadır. Karşılık ayrılmış kredilerden tahsilat yapıldığında önce dönem içinde ayrılmış karşılıklar iptal edilmekte, geçmiş dönemlerde ayrılan karşılıklarda iptaller ise diğer faaliyet gelirleri altına kaydedilmektedir.

Vadeye kadar elde tutulacak yatırımlar

Vadeye kadar elde tutulacak finansal varlıklar; vadesine kadar saklama niyetiyle elde tutulan ve fonlama kabiliyeti de dahil olmak üzere vade sonuna kadar elde tutulabilmesi için gerekli koşulların sağlanmış olduğu, sabit veya belirlenebilir ödemeleri ile sabit vadesi bulunan ve banka kaynaklı krediler ve diğer alacaklar dışında kalan finansal varlıklardan oluşmaktadır. Vadeye kadar elde tutulacak menkul değerler, etkin faiz oranı yöntemi kullanılarak iskonto edilmiş değerleri ile değerlendirilmekte ve maliyet ile değerlendirilmiş tutar arasında oluşan faiz gelir tablosu ile ilişkilendirilmekte, söz konusu finansal varlıklar için varsa hesaplanan değer azalışı yine gelir tablosuna yansıtılmaktadır.

Banka’nın önceden vadeye kadar elde tutulacak menkul değerler arasında sınıflandırdığı ancak, finansal varlıklardan ihmal edilebilecek bir oranı dışındaki bir tutarını vadesinden önce satışa söz konusu etmesi sebebiyle sınıflandırma esaslarına uymadığı için iki yıl boyunca bu sınıflandırmaya tabi tutulamayacak finansal varlıkları bulunmamaktadır.

7. Finansal varlıklarda değer düşüklüğüne ilişkin açıklamalar

Gerçeğe uygun değere göre muhasebeleştirilen finansal varlıkların gerçeğe uygun değerinin maliyet değerinden düşük olması veya etkin faiz oranı yöntemi ile iskonto edilen kredi ve diğer alacaklar ile vadeye kadar elde tutulacak finansal varlıkların varsa gerçeğe uygun değerinin bilanço değerinden düşük olması durumunda değer düşüklüğü için karşılık ayrılır ve ayrılan karşılık gider hesapları ile ilişkilendirilir.

HSBC Bank Anonim Şirketi

31 Aralık 2008 Tarihi İtibarıyla Konsolide Olmayan Finansal Tablolara İlişkin Açıklama ve Dipnotlar
(Para birimi: Bin Yeni Türk Lirası olarak ifade edilmiştir.)

8. Finansal araçların netleştirilmesine ilişkin açıklamalar

Finansal varlık ve yükümlülüklerin yasal olarak netleştirilmesi mümkün ise ve Banka'nın varlık ve yükümlülüğü net tutarları üzerinden tahsil etme veya ödeme niyeti varsa bilançoda net tutarlarıyla gösterilmektedir.

9. Satış ve geri alış anlaşmaları ve menkul değerlerin ödünç verilmesi işlemlerine ilişkin açıklamalar

Repo işlemlerine konu olan finansal varlıklar, içinde buldukları portföye göre gerçeğe uygun değer farkı kâr veya zarara yansıtılan finansal varlıklar, satılmaya hazır finansal varlıklar olarak sınıflandırılmakta ve söz konusu portföyler ile aynı yöntemler ile değerlendirilmektedir. Repo işleminden sağlanan fonlar için etkin faiz oranı yöntemine göre faiz gider reeskontu hesaplanmakta ve gelir tablosuna kaydedilmektedir.

31 Aralık 2008 tarihi itibarıyla Banka'nın gerçeğe uygun değer farkı kâr veya zarara yansıtılan finansal varlıklar portföyünde repo işlemine konu finansal varlığı bulunmamaktadır. Satılmaya hazır finansal varlıklar portföyü içerisinde yer alan herhangi bir finansal varlığı repo işlemine konu edilmemiştir.

Ters repo işlemleri bilançoda "Para Piyasaları - Ters Repo İşlemlerinden Alacaklar" başlığı altında muhasebeleştirilmektedir. Ters repo anlaşmaları ile belirlenen alım ve geri satım fiyatları arasındaki farkın döneme isabet eden kısmı için etkin faiz oranı yöntemine göre hesaplanan faiz gelir reeskontu gelir tablosuna yansıtılmaktadır.

Banka'nın 31 Aralık 2008 tarihi itibarıyla ters repo işlemlerinden kaynaklanan alacağı bulunmamaktadır.

Banka'nın herhangi bir şekilde ödünce konu edilmiş menkul değeri bulunmamaktadır.

31 Aralık 2008 tarihi itibarıyla Banka'nın bağlı ortaklığı HSBC Yatırım Menkul Değerler A.Ş. adına İMKB Tahvil Bono Piyasası teminatı olarak verdiği nominal 50,738 YTL tutarında devlet tahvil bulunmaktadır.

10. Satış amaçlı duran elde tutulan ve durdurulan faaliyetlere ilişkin duran varlıklar ile bu varlıklara ilişkin borçlar hakkında açıklamalar

Banka'da durdurulan faaliyet bulunmamaktadır.

Satış amaçlı duran varlıklar, donuk alacaklardan dolayı edinilen maddi duran varlıklardan oluşmakta olup, finansal tablolarda 1 Kasım 2006 tarih ve 26333 sayılı Resmi Gazete'de yayımlanan "Bankaların Kıymetli Maden Alım Satımına ve Alacaklarından Dolayı Edindikleri Emtia ve Gayrimenkullerin Elden Çıkarılmasına İlişkin Usul ve Esaslar Hakkında Yönetmelik"e uygun şekilde kaydedilmektedir.

11. Şerefiye ve diğer maddi olmayan duran varlıklara ilişkin açıklamalar

Banka'nın maddi olmayan duran varlıkları yazılım programları, şerefiye ve ilk tesis ve taazzuv giderlerinden oluşmaktadır.

Tüm maddi olmayan duran varlıklar, TMS 38 numaralı "Maddi Olmayan Duran Varlıklar Standardı" uyarınca kayıtlara elde etme tutarları ve varlığın kullanılabilir hale getirilebilmesi için gerekli diğer doğrudan giderlerin ilavesi suretiyle bulunmuş maliyet bedelleri üzerinden alınmaktadır.

Maddi olmayan duran varlıklar, bilançoda ilk kayıttan sonra, maliyet bedelinden birikmiş amortisman tutarları ve varsa birikmiş değer azalışları düşüldükten sonra kalan tutarları üzerinden gösterilmektedir.

Maddi olmayan bir duran varlığın amortismanına tabi değeri, faydalı ömrüne sistemli bir biçimde dağıtılmaktadır.

Maddi olmayan duran varlıkların maliyetleri 31 Aralık 2004 tarihinden önce aktife giren varlıklar için yüksek enflasyon döneminin sona erdiği tarih kabul edilen 31 Aralık 2004 tarihine kadar geçen süre dikkate alınıp enflasyon düzeltilmesine tabi tutularak, daha sonraki girişler ise ilk alış bedelleri dikkate alınarak finansal tablolara yansıtılmaktadır.

HSBC Bank Anonim Şirketi

31 Aralık 2008 Tarihi İtibarıyla Konsolide Olmayan Finansal Tablolara İlişkin Açıklama ve Dipnotlar
(Para birimi: Bin Yeni Türk Lirası olarak ifade edilmiştir.)

Banka, 2002 yılı içerisinde Benkar Tüketici Finansmanı ve Kart Hizmetleri Anonim Şirketi'ni ("Benkar") satın almıştır. Benkar'ın 26 Aralık 2002 tarihinde Banka ile birleştirilmesi neticesinde oluşan şerefiye tespit edilmiş olan 10 yıllık faydalı ömür ile bağlantılı olarak %10 amortisman oranı ve doğrusal amortisman yöntemi kullanılarak Ekim 2006 sonuna kadar itfa edilmeye devam edilmiştir.

BDDK tarafından 1 Kasım 2006 tarihli ve 26333 sayılı Resmî Gazete'de yayımlanan "Bankaların Muhasebe Uygulamalarına ve Belgelerin Saklanması İlişkin Usul ve Esaslar Hakkında Yönetmelik" in 4 üncü maddesi hükümleri ile finansal tabloların Türkiye Muhasebe Standartları'na dayanılarak hazırlanması uygulanmaya başlamıştır.

TMS 38'de öngörülen kriterler doğrultusunda tespit edilmiş olan 10 yıllık fayda ömür ile bağlantılı olarak şerefiyeye ilişkin tahmini nakit akımları 2007 ve 2008 yılları için incelenmiş ve şerefiye için herhangi bir değer düşüklüğü karşılığı ayrılmasına gerek görülmemiştir. Diğer maddi olmayan duran varlıklar tahmini faydalı ömürleri esas alınarak %10 ile %33,3 oranlarında doğrusal amortisman yöntemi kullanılarak itfa edilmektedir.

12. Maddi duran varlıklara ilişkin açıklamalar

Tüm maddi duran varlıklar, TMS 16 "Maddi Duran Varlıklar Standardı" uyarınca kayıtlara elde etme tutarları ve varlığın kullanılabilir hale getirilebilmesi için gerekli diğer doğrudan giderlerin ilavesi suretiyle bulunmuş maliyet bedelleri üzerinden alınmaktadır.

Maddi duran varlıklar, kayda alınmalarını izleyen dönemde maliyet bedelinden birikmiş amortismanların ve varsa birikmiş değer azalışlarının düşülmesinden sonra kalan tutarları üzerinden değerlendirilmiştir.

Maddi duran varlıkların maliyetleri, 31 Aralık 2004 tarihinden önce aktife giren varlıklar için yüksek enflasyon döneminin sona erdiği tarih kabul edilen 31 Aralık 2004'e kadar geçen süre dikkate alınıp enflasyon düzeltilmesine tabi tutularak, daha sonraki girişler ise ilk alış bedelleri dikkate alınarak finansal tablolara yansıtılmaktadır.

Maddi duran varlıklar için varlıkların faydalı ömürlerine göre eşit tutarlı, doğrusal amortisman yöntemi kullanılarak; binalar %2, nakil araçları %20, mobilya %20, diğer maddi duran varlıklar %2 ile %25 arasında değişen oranlarla amortismanına tabi tutulmaktadır.

Bilanço tarihi itibarıyla aktifte bir hesap döneminden daha az bir süre bulunan varlıklara ilişkin olarak, bir tam yıl için öngörülen amortisman tutarının, varlığın aktifte kalış süresiyle orantılanması suretiyle bulunan tutar kadar amortisman ayrılmaktadır.

Maddi duran varlıkların elden çıkarılmasından kaynaklanan kâr veya zarar, net elden çıkarma hasılatı ile ilgili maddi duran varlığın net defter değerinin farkı olarak gelir tablosuna yansıtılmaktadır.

Maddi duran varlığın onarım maliyetlerinden varlığın ekonomik ömrünü uzatıcı nitelikte olanlar aktifleştirilmekte, diğer onarım maliyetleri ise gider olarak kayıtlara yansıtılmaktadır. Maddi duran varlıklar üzerinde rehin, ipotek veya tedbir bulunmamaktadır.

13. Kiralama işlemlerine ilişkin açıklamalar

Banka, TMS 17 "Kiralama İşlemleri Standardı" uyarınca finansal kiralama yoluyla elde ettiği sabit kıymetlerini "Gerçeğe uygun değeri ile kira ödemelerinin bugünkü değerinden düşük olanı" nı esas almak suretiyle kaydetmektedir. Finansal kiralama yoluyla edinilen sabit kıymetler maddi duran varlıklar içinde sınıflandırılmakta ve faydalı ömürleri esas alınmak suretiyle amortismanına tabi tutulmaktadır. Finansal kiralama yoluyla edinilen varlıkların değerinde bir azalma tespit edildiğinde değer düşüklüğü karşılığı ayrılmaktadır.

Finansal kiralama sözleşmelerinden kaynaklanan borçlar pasifte finansal kiralama borçlarına kaydedilmektedir. Finansal kiralama ile ilgili faiz giderleri ve kur farkı gelir tablosuna yansıtılmaktadır.

HSBC Bank Anonim Şirketi

31 Aralık 2008 Tarihi İtibarıyla Konsolide Olmayan Finansal Tablolara İlişkin Açıklama ve Dipnotlar
(Para birimi: Bin Yeni Türk Lirası olarak ifade edilmiştir.)

Banka “Kiralayan” olma sıfatıyla finansal kiralama işlemleri gerçekleştirmemektedir.

Faaliyet kiralaması ile ilgili işlemler ilgili sözleşme hükümleri doğrultusunda ve tahakkuk esasına göre muhasebeleştirilmektedir.

14. Karşılıklar ve koşullu yükümlülüklerle ilişkin açıklamalar

Banka, TMS 37 “Karşılıklar, Koşullu Borçlar ve Koşullu Varlıklara İlişkin Türkiye Muhasebe Standardı” uyarınca koşullu yükümlülük ve varlıklarını değerlendirmektedir.

Karşılıklar, bilanço tarihi itibarıyla belirlenmiş ve geçmişten kaynaklanan yasal veya yapısal bir yükümlülüğün bulunması, yükümlülük tutarı konusunda güvenilir bir tahminin yapılabilmesi durumunda muhasebeleştirilmektedir. Tutarın yeterince güvenilir olarak ölçülemediği ve yükümlülüğün yerine getirilmesi için Banka’dan kaynak çıkma ihtimalinin bulunmadığı durumlarda yükümlülük “koşullu” olarak kabul edilmekte ve dipnotlarda açıklanmaktadır.

15. Çalışanların haklarına ilişkin yükümlülüklerle ilişkin açıklamalar

Kıdem tazminatı ve izin haklarına ilişkin yükümlülükler “Çalışanlara Sağlanan Faydalara İlişkin Türkiye Muhasebe Standardı” (“TMS 19”) hükümlerine göre muhasebeleştirilmektedir.

Uygulamadaki mevcut kanunlara göre Banka, emeklilik veya istifa ve İş Kanunu’nda belirtilen davranışlar dışındaki sebeplerle iş akdi fesh edilen çalışanlara belirli bir toplu ödeme yapmakla yükümlüdür. Kıdem tazminatı karşılığı, tüm çalışanların Türk İş Kanunu uyarınca doğacak gelecekteki olası yükümlülük tutarlarının tahmini karşılığının net bugünkü değeri üzerinden hesaplanmış ve finansal tablolara yansıtılmıştır. Kıdem tazminatı hesaplamasında gelecekteki yükümlülük tutarlarının hesaplamasında yıllık maaş artışı olarak %12 kullanılmış ve gelecekteki tutarların bugüne indirgenmesinde iskonto oranı olarak yıllık %6,26 kullanılmıştır. Çalışanın Banka’da emekliliğe hak kazanma olasılığının hesaplamasında kullanılan çalışan devir hızı son yedi yıllık fiili devir hızı olan %13’tür.

16. Vergi uygulamalarına ilişkin açıklamalar

Cari Vergi Karşılığı

21 Haziran 2006 tarih ve 26205 sayılı Resmi Gazete’de yayımlanarak yürürlüğe giren 5520 Sayılı Kurumlar Vergisi Kanunu’nun 32 nci maddesi uyarınca Kurumlar Vergisi oranı %20 olarak belirlenmiştir.

Bu oran, kurumların ticari kazancına vergi yasaları gereğince indirimi kabul edilmeyen giderlerin ilave edilmesi, vergi yasalarında yer alan istisnaların (iştirak kazançları istisnası gibi) indirilmesi sonucu bulunacak vergi matrahına uygulanır. Kâr dağıtılmadığı takdirde başka bir vergi ödenmemektedir.

Türkiye’deki bir işyeri ya da daimi temsilcisi aracılığı ile gelir elde eden kurumlar ile Türkiye’de yerleşik kurumlara ödenen kâr paylarından (temettü) stopaj yapılmaz. Türkiye’de bir işyeri ya da daimi temsilcisi aracılığı ile gelir elde eden dar mükellef kurumlar ile Türkiye’de yerleşik kurumlara yapılanlar dışındaki temettü ödemeleri ise %15 stopaja tabidir. Dar mükellef kurumlara ve gerçek kişilere yapılan kâr dağıtımlarına ilişkin stopaj oranlarının uygulanmasında, ilgili “Çifte Vergilendirmeyi Önleme Anlaşmaları”nda yer alan uygulamalar da göz önünde bulundurulur. Kârın sermayeye ilavesi kâr dağıtımı sayılmaz ve stopaj uygulanmaz.

Geçici vergiler o yıl kazançlarının tabi olduğu kurumlar vergisi oranında hesaplanarak ödenir. Yıl içinde ödenen geçici vergiler, o yılın yıllık kurumlar vergisi beyannamesi üzerinden hesaplanan kurumlar vergisine mahsup edilebilmektedir. Kurumlar vergisi beyannameleri hesap döneminin kapandığı ayı takip eden dördüncü ayın 25’inci günü akşamına kadar bağlı bulunulan vergi dairesine verilir.

HSBC Bank Anonim Şirketi

31 Aralık 2008 Tarihi İtibarıyla Konsolide Olmayan Finansal Tablolara İlişkin Açıklama ve Dipnotlar
(Para birimi: Bin Yeni Türk Lirası olarak ifade edilmiştir.)

Türk vergi mevzuatına göre beyanname üzerinde gösterilen mali zararlar, 5 yılı aşmamak kaydıyla dönem kurum kazancından indirilebilir. Ancak mali zararlar, geçmiş mali yıl karlarından mahsup edilemez.

Ertelenmiş vergi yükümlülüğü / aktif

Banka bir varlığın veya yükümlülüğün defter değeri ile vergi mevzuatı uyarınca belirlenen vergiye esas değer arasında ortaya çıkan vergilendirilebilir geçici farklar için “Gelir Vergilerine İlişkin Türkiye Muhasebe Standardı” (“TMS 12”) hükümlerine uygun olarak ertelenmiş vergi aktif veya yükümlülüğü hesaplamakta ve kayıtlarına yansımaktadır. Ertelenmiş vergi hesaplanmasında yürürlükteki vergi mevzuatı uyarınca bilanço tarihi itibarıyla geçerli bulunan yasal vergi oranları kullanılmaktadır.

Ertelenmiş vergi yükümlülüğü, ihtiyatlılık prensibi çerçevesinde vergilendirilebilir geçici farkların tümü için hesaplanırken, indirilebilir geçici farklardan oluşan ertelenmiş vergi varlıkları, gelecekte vergiye tabi kâr elde etmek suretiyle bu farklardan yararlanmanın kuvvetle muhtemel olması şartıyla hesaplanmaktadır.

Hesaplanan ertelenmiş vergi alacakları ile ertelenmiş vergi borçları finansal tablolarda netleştirilerek gösterilmektedir.

Transfer Fiyatlandırması

Kurumlar Vergisi Kanunu’nun 13 üncü maddesinin transfer fiyatlandırması yoluyla “örtülü kazanç dağıtımı” başlığı altında transfer fiyatlandırması konusu işlenmekte olup; 18 Kasım 2007 tarihinde yayımlanan “Transfer Fiyatlandırması Yoluyla Örtülü Kazanç Dağıtımı Hakkında Genel Tebliğ”i bu konu hakkında uygulamadaki detayları belirlemiştir.

İlgili tebliğe göre, eğer vergi mükellefleri ilgili kuruluşlarla (kişilerle), fiyatlandırmaları emsallere uygunluk ilkesi çerçevesinde yapılmayan ürün, hizmet veya mal alım ve satım işlemlerine giriyorlarsa, ilgili karlar transfer fiyatlaması yoluyla örtülü bir şekilde dağıtıldığı kanaatine varılacaktır. Bu tarz transfer fiyatlaması yoluyla örtülü kâr dağıtımları kurumlar vergisi açısından vergi matrahından indirilemeyecektir.

Söz konusu tebliğin “7.1 Yıllık Belgelendirme” bölümünde öngörüldüğü üzere kurumlar vergi mükelleflerinin, ilişkili kişilerle bir hesap dönemi içinde yaptıkları mal veya hizmet alım ya da satım işlemleri ile ilgili olarak “Transfer Fiyatlandırması, Kontrol Edilen Yabancı Kurum ve Örtülü Sermayeye İlişkin Formu” doldurmaları ve Kurumlar Vergisi beyannamesi ekinde, bağlı bulunulan vergi dairesine göndermeleri gerekmektedir. Banka, ilgili formu doldurup vergi dairesine süresinde sunmaktadır.

17. Borçlanmalara ilişkin ilave açıklamalar

31 Aralık 2008 tarihi itibarıyla, Banka’nın ihraç ettiği borçlanmayı temsil eden menkul değerler bulunmamaktadır.

31 Aralık 2008 tarihi itibarıyla, Banka’nın ihraç edilmiş hisse senedine dönüştürülebilir tahvil bakiyesi bulunmamaktadır.

18. İhraç edilen hisse senetlerine ilişkin açıklamalar

Banka’nın ihraç edilen hisse senedi bulunmamaktadır.

19. Aval ve kabullere ilişkin açıklamalar

Aval ve kabuller, müşterilerin ödemeleri ile eşzamanlı olarak gerçekleştirilmekte, olası borç ve taahhütler olarak bilanço dışı işlemlerde gösterilmektedir.

20. Devlet teşviklerine ilişkin açıklamalar

31 Aralık 2008 tarihi itibarıyla, Banka’nın herhangi bir devlet teşviği veya yardımı işlemi bulunmamaktadır.

HSBC Bank Anonim Şirketi

31 Aralık 2008 Tarihi İtibarıyla Konsolide Olmayan Finansal Tablolara İlişkin Açıklama ve Dipnotlar
(Para birimi: Bin Yeni Türk Lirası olarak ifade edilmiştir.)

21. Raporlamanın bölümlenmeye göre yapılmasına ilişkin açıklamalar

Raporlamanın bölümlenmeye göre yapılmasına ilişkin açıklamalar Dördüncü Bölüm X. Numaralı dipnotlarda açıklanmaktadır.

22. Diğer hususlara ilişkin açıklamalar**Emanetteki menkul kıymetler**

Banka tarafından müşteriler adına saklanan menkul kıymetler Banka'nın mülkiyetinde olmadığı için bilançoda yer almamaktadır. 31 Aralık 2008 tarihi itibarıyla bilanço dışı yükümlülükler içerisinde yer alan emanete alınan menkul değerler içerisinde, yatırım fonları payları milyar adet olarak yer almaktadır.

Sınıflandırmalar

Cari dönem finansal tabloları sunumu ile uygunluk sağlaması açısından karşılaştırmalı bilgilerin bazılarının yeniden sınıflandırılması dışında önceki dönem mali tablolarında herhangi bir düzeltme bulunmamaktadır.

Cari dönem finansal tabloları sunumu ile uygunluk sağlaması açısından 31 Aralık 2007 tarihi itibarıyla 29.432 YTL tutarındaki kredi kartı ücretleri "Alınan Ücret ve Komisyonlar" içerisinde sınıflandırılmıştır.

Diğer hususlar

Banka Yönetim Kurulu'nun 6 Ağustos 2008 tarihinde aldığı Yönetim Kurulu Kararıyla, 5.000 YTL sermayeli olarak kurulacak olan HSBC Finansal Kiralama A.Ş.'ye beheri 1 YTL nominal değerinde toplam 4.999.996 adet A Grubu hisse ile iştirak edilmesine karar verilmiştir. 8 Ekim 2008 tarih HM/508 sayılı yazı ile BDDK'ya kuruluş izni talebinde bulunulmuş olup, rapor tarihi itibarıyla kuruluş işlemleri devam etmektedir.

Banka, Aralık 2008 döneminden itibaren üçüncü grup kredi kartı alacakları için %50 ve dördüncü grup kredi kartı alacakları için %100 özel karşılık ayırmaya başlamıştır. Değişikliğin finansal tablolara etkisi 49.110 YTL'dir.

31 Aralık 2008 tarihi itibarıyla 44.475 YTL ve 31 Aralık 2007 tarihi itibarıyla 94.438 YTL tutarındaki Peşin Ödenmiş Vergiler "Cari Vergi Varlığı" ve "Cari Vergi Borcu" kalemlerinde netleştirilerek gösterilmektedir.

31 Aralık 2008 tarihi itibarıyla 122.138 YTL tutarındaki Özel Maliyetler "Maddi Olmayan Duran Varlıklar" içerisinde sınıflandırılmaktadır.

HSBC Bank Anonim Şirketi

31 Aralık 2008 Tarihi İtibarıyla Konsolide Olmayan Finansal Tablolara İlişkin Açıklama ve Dipnotlar
(Para birimi: Bin Yeni Türk Lirası olarak ifade edilmiştir.)

DÖRDÜNCÜ BÖLÜM**Mali Bünyeye İlişkin Bilgiler****I. Sermaye yeterliliği standart oranına ilişkin açıklamalar**

31 Aralık 2008 tarihi itibarıyla, Banka'nın sermaye yeterliliği standart oranı %15,36 (31 Aralık 2007: %13,75) olarak hesaplanmıştır.

Sermaye yeterliliği standart oranının tespitinde kullanılan risk ölçüm yöntemleri

Sermaye yeterliliği standart oranı, 1 Kasım 2006 tarih ve 26333 sayılı Resmi Gazete'de yayımlanan "Bankaların Sermaye Yeterliliğinin Ölçülmesine ve Değerlendirilmesine İlişkin Yönetmelik" ve "Bankaların Özkaynaklarına İlişkin Yönetmelik" esaslarına göre hesaplanmaktadır. Piyasa riski hesaplamasında risk ölçüm yöntemlerinden "standart metot", operasyonel risk hesaplamasında "temel gösterge metot"u kullanılmaktadır.

Sermaye yeterliliği standart oranına ilişkin bilgiler: Bin YTL, %

31 Aralık 2008 tarihi itibarıyla

Cari Dönem	Risk Ağırlıkları						
	%0	%10	%20	%50	%100	%150	%200
Kredi Riskine Esas Tutar							
Bilanço Kalemleri (Net)	1.960.785	-	1.406.167	2.766.557	7.130.850	84.527	762
Nakit Değerler	391.254	-	16	-	-	-	-
Vadesi Gelmiş Menkul Değerler	-	-	-	-	-	-	-
T. C. Merkez Bankası	166.752	-	-	-	-	-	-
Yurtiçi, Yurtdışı Bankalar, Yurtdışı Merkez ve Şubeler	-	-	1.377.118	-	139.113	-	-
Para Piyasalarından Alacaklar	-	-	-	-	-	-	-
Ters Repo İşlemlerinden Alacaklar	-	-	-	-	-	-	-
Zorunlu Karşılıklar	1.124.481	-	-	-	-	-	-
Krediler *	207.483	-	26.844	2.684.337	6.323.058	84.527	762
Tasfiye Olunacak Alacaklar	-	-	-	-	140.504	-	-
Kiralama İşlemlerinden Alacaklar	-	-	-	-	-	-	-
Satılmaya Hazır Finansal Varlıklar	-	-	-	-	-	-	-
Vadeye Kadar Elde Tutulan Yatırımlar	-	-	-	-	-	-	-
Aktiflerimizin Vadeli Satışından Alacaklar	-	-	-	-	-	-	-
Muhtelif Alacaklar	578	-	-	-	1.279	-	-
Faiz ve Gelir Tahakkuk ve Reeskontları	18.981	-	2.189	82.220	202.156	-	-
İştirak, Bağlı Ortak, ve Birlikte Kontrol Edilen Ortaklıklar (İş Ort.) (Net)	-	-	-	-	35.023	-	-
Maddi Duran Varlıklar	-	-	-	-	129.216	-	-
Diğer Aktifler	51.256	-	-	-	160.501	-	-
Nazım Kalemler	22.982	-	86.589	10.537	2.649.281	-	-
Gayrinakdi Krediler ve Taahhütler	22.982	-	9.683	10.537	2.619.250	-	-
Türev Finansal Araçlar	-	-	76.906	-	30.031	-	-
Risk Ağırlığı Verilmemiş Hesaplar	-	-	-	-	-	-	-
Toplam Risk Ağırlıklı Varlıklar	1.983.767	-	1.492.756	2.777.094	9.780.131	84.527	762

* Krediler 26.803 YTL tutarında faktoring alacaklarını da içermektedir.

HSBC Bank Anonim Şirketi

31 Aralık 2008 Tarihi İtibarıyla Konsolide Olmayan Finansal Tablolara İlişkin Açıklama ve Dipnotlar
(Para birimi: Bin Yeni Türk Lirası olarak ifade edilmiştir.)

Konsolide olmayan sermaye yeterliliği standart oranına ilişkin özet bilgiler:

	Risk Ağırlıkları	Risk Ağırlıkları
	Banka	Banka
	Cari Dönem	Önceki Dönem
Kredi Riskine Esas Tutar (KRET)	11.595.544	12.061.595
Piyasa Riskine Esas Tutar (PRET)	122.475	194.150
Operasyonel Riske Esas Tutar (ORET)	1.855.083	1.297.593
Özkaynak	2.084.633	1.863.461
Özkaynak/(KRET+PRET+ ORET)*100	15,36	13,75

Özkaynak kalemlerine ilişkin bilgiler :

	Cari Dönem	Önceki Dönem
ANA SERMAYE		
Ödenmiş Sermaye	652.290	652.290
Nominal Sermaye	652.290	652.290
Sermaye Taahhütleri (-)	-	-
Ödenmiş Sermaye Enflasyon Düzeltme Farkı	272.693	272.693
Hisse Senedi İhraç Primleri	-	-
Hisse Senedi İptal Kârları	-	-
Yasal Yedekler	119.242	101.027
I. Tertip Kanuni Yedek Akçe (TTK 466/1)	79.585	61.370
II. Tertip Kanuni Yedek Akçe (TTK 466/2)	39.657	39.657
Özel Kanunlar Gereği Ayrılan Yedek Akçe	-	-
Statü Yedekleri	-	-
Olağanüstü Yedekler	965.510	619.585
Genel Kurul Kararı Uyarınca Ayrılan Yedek Akçe	965.510	619.585
Dağıtılmamış Kârlar	-	-
Birikmiş Zararlar	-	-
Yabancı Para Sermaye Kur Farkı	-	-
Yasal Yedek, Statü Yedekleri ve Olağanüstü Yedeklerin Enflasyona Göre Düzeltme Farkı	-	-
Kâr	249.686	364.140
Net Dönem Kârı	249.686	364.140
Geçmiş Yıllar Kârı	-	-
Muhtemel Riskler İçin A. Serb. Karşılıkların Ana Sermayenin %25'ine Kadar Olan Kısmı	-	-
İştirak ve Bağlı Ortaklık Hisseleri ile Gayrim. Satış Kazançları	-	-
Birincil Sermaye Benzeri Borçların Ana Sermayenin %15'ine Kadar Olan Kısmı	-	-
Zararın Yedek Akçelerle Karşılanamayan Kısmı (-)	-	-
Net Dönem Zararı	-	-
Geçmiş Yıllar Zararı	-	-
Özel Maliyet Bedelleri (-)	-	86.204
Peşin Ödenmiş Giderler (-)	39.690	27.053
Maddi Olmayan Duran Varlıklar (-)	227.545	110.789
Ana Sermayenin %10'unu Aşan Ertelemiş Vergi Varlığı Tutarı (-)	-	-
Kanununun 56 ncı maddesinin Üçüncü Fıkrasındaki Aşım Tutarı (-)	-	-
Ana Sermaye Toplamı	2.259.421	2.009.735
KATKI SERMAYE		

HSBC Bank Anonim Şirketi

31 Aralık 2008 Tarihi İtibarıyla Konsolide Olmayan Finansal Tablolara İlişkin Açıklama ve Dipnotlar
(Para birimi: Bin Yeni Türk Lirası olarak ifade edilmiştir.)

Genel Karşılıklar	88.361	73.799
Menkuller Yeniden Değerleme Değer Artışı Tutarının %45'i	-	-
Gayrimenkuller Yeniden Değerleme Değer Artışı Tutarının %45'i	-	-
İştirakler, Bağlı Ortaklıklar Ve Birlikte Kontrol Edilen Ortaklıklar (İş Ortaklıkları) Bedelsiz Hisseleri	-	-
Birincil Sermaye Benzeri Borçların Ana Sermaye Hesaplamasında Dikkate Alınmayan Kısmı	-	-
İkincil Sermaye Benzeri Borçlar	-	-
Menkul Değerler Değer Artış Fonu Tutarının %45'i	4.278	3.973
İştirakler ve Bağlı Ortaklıklardan	-	-
Satılmaya Hazır Finansal Varlıklardan	4.278	3.973
Sermaye Yedeklerinin, Kâr Yedeklerinin ve Geçmiş Yıllar K/Z'nin Enflasyona Göre Düzeltilme Farkları (Yasal Yedek. Statü Yedekleri ve Olağanüstü Yedeklerin Enflasyona Göre Düzeltilme Farkı hariç)	-	-
Katkı Sermaye Toplamı	92.639	77.772
ÜÇÜNCÜ KUŞAK SERMAYE	-	-
SERMAYE	2.352.060	2.087.507
SERMAYEDEN İNDİRİLEN DEĞERLER	267.427	224.046
Sermayesinin Yüzde On ve Daha Fazlasına Sahip Olunan Bankalar ile Finansal Kuruluşlardan (Yurt İçi, Yurt Dışı) Konsolide Edilmeyenlerdeki Ortaklık Payları	-	-
Sermayesinin Yüzde Onundan Azına Sahip Olunan Bankalar ile Finansal Kuruluşlardaki (Yurt İçi, Yurt Dışı) Bankanın Ana Sermaye ve Katkı Sermaye Toplamının Yüzde On ve Daha Fazlasını Aşan Tutardaki Ortaklık Payları Toplamı	-	-
Bankalara, Finansal Kuruluşlara (Yurt İçi, Yurt Dışı) veya Nitelikli Pay Sahiplerine Kullandırılan İkincil Sermaye Benzeri Borç Niteliğini Haiz Krediler ile Bunlardan Satın Alınan Birincil veya İkincil Sermaye Benzeri Borç Niteliğini Haiz Borçlanma Araçları	-	-
Kanununun 50 ve 51 inci Maddeleri Hükümlerine Aykırı Olarak Kullandırılan Krediler	-	-
Bankaların, Gayrimenkullerinin Net Defter Değerleri Toplamının Özkaynaklarının Yüzde Ellisini Aşan Kısmı İle Alacaklarından Dolayı Edinmek Zorunda Kaldıkları Ve Kanununun 57 nci Maddesi Uyarınca Elden Çıkarılması Gereken Emtia Ve Gayrimenkullerden Edinim Tarihinden İtibaren Beş Yıl Geçmesine Rağmen Elden Çıkarılmayanların Net Defter Değerleri	192	-
Diğer	-	-
TOPLAM ÖZKAYNAK	2.084.633	1.863.461

1 Ocak 2008 tarihinde Tek Düzen Hesap Planı ve İzahnamesinde yapılan değişikliğe istinaden Banka, özel maliyet bedelleri tutarlarını maddi olmayan duran varlıklar hesabı altında muhasebeleştirmeye başlamıştır.

Banka'nın menkul değerler portföyünün %10'undan fazlası satılmaya hazır menkul değerlerden oluşmaktadır. Banka, satılmaya hazır menkul kıymetleri için piyasa riski hesaplamaktadır.

HSBC Bank Anonim Şirketi

31 Aralık 2008 Tarihi İtibarıyla Konsolide Olmayan Finansal Tablolara İlişkin Açıklama ve Dipnotlar
(Para birimi: Bin Yeni Türk Lirası olarak ifade edilmiştir.)

II. Kredi riskine ilişkin açıklama ve dipnotlar

1. a) Kredi riski bakımından, borçlu veya borçlular grubu veya coğrafi bölgeler ile sektörlerin bir risk sınırlamasına tabi tutulması, risk limitlerinin dayandıkları bölümlene yapısı ve belirlenme aralıkları;

Kredi risklerinde belirli bir coğrafyaya ilişkin sınır bulunmamaktadır. Ancak belirli bir coğrafyayı etkileyen risklerin oluşması durumunda gerekli limitleme ve yeniden değerlendirmeye ilişkin aksiyon alınmaktadır. Sektörel bazda müşteri segmentleri bazında limitleme ve risk takibi yapılmaktadır. Belirli bir risk grubuna ilişkin sınırlar, Bankacılık Kanunu ve ilişkili diğer yasal düzenlemelere uygun olarak belirlenmekte ve kredi kullanımları sistemsel olarak anlık takip edilmektedir. Bir risk grubuna bağlı kredilerde konsolide mali tablolar üzerinden de değerlendirme yapılmaktadır. Kredi teklifleri yılda bir kez gözden geçirilir; ancak gözetime alınan krediler için belirlenen maksimum yeniden değerlendirme süresi 6 aydır.

b) Günlük olarak yapılan işlemlerle ilgili olarak risk limitleri ve dağılımlarının belirlenmesi bilanço dışı risklere ilişkin risk yoğunlaşmasının günlük olarak müşteri ve bankaların hazine bölümü yetkilileri bazında izlenmesi;

HSBC Grubu standartlarına göre tüm bankacılık işlemlerinde yetki onay ve kontrol mekanizması ile sistemsel limit/risk kontrolü mevcuttur. Kredi limit tahsis ve kullanılması, vadeli işlem ve diğer türev ürünler ile ilgili işlemlerde, müşterilerin günlük nakit finansmanı limit ve risklerinin işlem aşamalarında yetki onay limitlerine bağlı olarak yönetim kademelerinin onay aşamalarından geçmektedir. Günlük olarak yapılan bilanço içi ve dışı işlemlerle ilgili olarak risk limitleri ve dağılımları ile risk yoğunlaşması, günlük olarak müşteri bazında ve bankaların hazine bölümü yetkilileri bazında izlenmektedir. Türev ürünlere ilişkin limit tahsisinde ürünlere özgü risk parametreleri de dikkate alınmaktadır.

c) Kredi ve diğer alacakların borçlularının kredi değerliliklerinin düzenli aralıklarla ilgili mevzuata uygun şekilde izlenmesi, açılan krediler için alınan hesap durumu belgelerinin ilgili mevzuatta öngörüldüğü şekilde denetlenmiş olup olmadığı, denetlenmemiş ise nedenleri, kredi limitlerinin değiştirilmesi, kredilerin ve diğer alacakların teminatları;

Kredi verilecek müşterinin en son denetlenmiş mali tabloları ve piyasadaki mali durumu doğrultusunda, kredi komitesi tarafından kredi kullanılmaya uygun görülmüş ise kredi komitesi kararı ile müşteriye kredi limiti tahsis edilir ve bu limit dahilinde nakdi ya da gayri nakdi kredi kullanılır.

Kredi ve diğer alacakların kredi değerlilikleri en az yılda bir kez olmak üzere düzenli aralıklarla ve mevzuata uygun şekilde izlenmekte, gerekli görüldüğü takdirde limit artırımı veya azaltımı yapılmaktadır. Krediler için alınan hesap durumu belgelerinin ilgili mevzuatta öngörüldüğü şekilde denetlenmiş olmasına özen gösterilmektedir.

Banka yönetimi kurumsal krediler çerçevesindeki tüm firmaların ve bireysel kredilerin risk dereceleri ile kredi değerliliğinin tesbit edilip tanımlanması amacıyla müşteri derecelendirme (rating) sistemi oluşturmuştur.

Kurumsal ve Ticari Kredi Portföyü Derecelendirme Sistemi:

Müşteri Risk Derecelendirme sistemi müşterinin (CRR notu) kredi borçlusunun Banka'ya olan yükümlülüklerini yerine getirememe ihtimalini göstermektedir. CRR notu kredi borçlusunun nakit akışı, karlılık ve borç durumunu da içeren finansal durumu, endüstrisi ve faaliyet geçmişi, yönetim becerileri ve diğer bilgileri özetleyen bir risk göstergesidir.

HSBC Bank Anonim Şirketi

31 Aralık 2008 Tarihi İtibarıyla Konsolide Olmayan Finansal Tablolara İlişkin Açıklama ve Dipnotlar
(Para birimi: Bin Yeni Türk Lirası olarak ifade edilmiştir.)

CRR notu teminat ve limit yapısına bakılmaksızın firmanın risk değerlendirmesine göre oluşturulan atamanın, müşterinin risk profilini tüm yönleriyle dikkate alan, bağımsız ve objektif bir değerlendirmedir. Kredi tahsisinden sorumlu yetkili tarafından önerilen CRR notunun uygunluğunun kontrolü kredi son onayı gerçekleştiren kişinin sorumluluğunda ve en az yılda bir kez olmak üzere, kredi teklifi her değerlendirildiğinde gözden geçirilmektedir. Ayrıca, kredi onaylayan birimler gerektiği her durumda CRR notunu yeniden değerlendirmekte ve değişiklik gerektiren durumları da belirtmektedir.

10'lu temel müşteri risk derecelendirme aralıkları aşağıdaki gibidir:

CRR 1.0 - Minimal Risk - Firmanın finansal durumu (öz sermayesi, gelirleri, nakit yaratma kapasitesi ve yönetim özellikleri vb.) mükemmel seviyededir.

CRR1.0 notu olabilecek en iyi kredi riskini ifade eder ve firmanın yükümlülüklerini yerine getirememesi riski yok gibidir.

CRR 2.0 - Düşük Risk - Firmanın finansal durumu (öz sermayesi, gelirleri, nakit yaratma kapasitesi ve yönetim özellikleri vb.) çok iyi seviyededir.

CRR 3.0 - Makbul Risk - Firmanın finansal durumu (öz sermayesi, gelirleri, nakit yaratma kapasitesi ve yönetim özellikleri vb.) her açıdan tatmin edicidir ve herhangi bir ters gelişme söz konusu değildir.

CRR 4.0 - Makul Risk - Firmanın finansal durumu (öz sermayesi, gelirleri, nakit yaratma kapasitesi ve yönetim özellikleri vb.) süreklilik gösterecek düzeydedir. Firmanın yükümlülüklerini yerine getirememesi riski makul seviyededir, daha sık gözetim gerekebilir.

CRR 5.0 - Orta Risk - Firmanın finansal durumu (öz sermayesi, gelirleri, nakit yaratma kapasitesi ve yönetim özellikleri vb.) ortalama olarak kabul edilebilir bir seviyededir. Mevcut durum kaygı verici değildir. Bununla beraber firmanın dış olaylara karşı duyarlı olması daha sık gözlem gerektirmekte ve firmanın yükümlülüklerini yerine getirememesi riskini arttırmaktadır.

CRR 6.0 - Önemli Risk - Firmanın finansal durumunda (öz sermayesi, gelirleri, nakit yaratma kapasitesi ve yönetim özellikleri vb.) bilinen bir zayıflama söz konusudur ve bir ya da daha çok problem yaratan husus bulunmaktadır. Halihazırda firmanın finansal yükümlülüklerini yerine getirme kapasitesi yeterli olmakla beraber olası bazı riskler firmanın finansal durumunu zayıflatabilir. Daha sık gözlem gerektirmektedir.

CRR 7.0 - Yüksek Risk - Firmanın finansal durumunda (öz sermayesi, gelirleri, nakit yaratma kapasitesi ve yönetim özellikleri vb.) süreklilik gösteren bir zayıflama söz konusudur ve bu durum sürekli gözetim ve değerlendirme gerektirmektedir. Firmanın finansal yükümlülüklerini yerine getirmesi ile ilgili endişeler oluşmakla beraber, firmanın borcun ifası için yeterli kapasiteye sahip olduğu düşünülmektedir.

CRR 8 - Özel Yönetim Gerektiren Risk - Firmanın finansal durumu (öz sermayesi, gelirleri, nakit yaratma kapasitesi ve yönetim özellikleri vb.) genel olarak zayıflamış (örneğin: negatif özkaynaklar, müşteri maaş ödemelerini gerçekleştirememesi) veya ödeme kapasitesi ve niyeti şüpheli duruma gelmiştir. Bu durum sürekli gözetim ve değerlendirme gerektirmektedir. Firmanın finansal yükümlülüklerini yerine getirmesi ile ilgili endişeler artmakta ve firmanın yükümlülüklerini yerine getirme olasılığı düşmektedir.

HSBC Bank Anonim Şirketi

31 Aralık 2008 Tarihi İtibarıyla Konsolide Olmayan Finansal Tablolara İlişkin Açıklama ve Dipnotlar
(Para birimi: Bin Yeni Türk Lirası olarak ifade edilmiştir.)

CRR 9.0 - Şüpheli - Anapara ve faizin tamamının tahsili zayıf bir ihtimaldir. Karşılık ayrılmalıdır. Aşağıdaki durumlardan bir ya da ikisi gerçekleşmiş olabilir:

- Borçlu, 90 günden fazla Banka'ya olan yükümlülüklerinde gecikmiştir.
- Borcu yeniden yapılandırma girişimlerinden sonuç alınamamıştır.
- Yapılandırılmış borçta tekrar temerrüde düşülmüştür.
- Kanuni takip başlamıştır.

CRR 10.0 – Kayıp - Tahsilat beklenmemektedir.

Bireysel Kredi Portföyü Derecelendirme Sistemi:

Derece	Portföy Dağılımı	Gecikme Statüsü
FG 1	Azami %60 LTV(*) oranına sahip ipotek karşılığı kullanılan konut kredileri	Gecikmesiz
FG 2	Kredi politikaları çerçevesinde kredi kullanılmış müşteriler %60-95 LTV oranına sahip ipotek karşılığı kullanılan konut kredileri	Gecikmesiz
FG 3	Kredi politikaları dışında kalan müşterilere kullanılan krediler %95 üstü LTV oranına sahip ipotek karşılığı kullanılan krediler	Gecikmesiz
	29 güne kadar gecikmede olan tüm müşteriler	1
FG 4	30 ila 59 gün arasında gecikmede olan tüm müşteriler	2
FG 5	60 ila 89 gün arasında gecikmede olan tüm müşteriler	3
FG 6	90 ila 119 gün arasında gecikmede olan tüm müşteriler	4
	120 ila 149 gün arasında gecikmede olan tüm müşteriler	5
	150 ila 179 gün arasında gecikmede olan tüm müşteriler	6
FG 7	180 ila 209 gün arasında gecikmede olan tüm müşteriler Teminatlı kredilerde teminat serbest kalıncaya kadar geçen süre içindeki krediler	7
	Zarar yazılıncaya kadar 210 günü aşan sürede gecikmede olan müşteriler Teminatlar nakde dönüştürüldükten sonra zarar yazılıncaya kadar tüm teminatlı krediler	8

Bireysel krediler ve kredi kartları portföydeki statü ve gecikme durumuna göre aşağıdaki şekilde derecelendirilir:

(*) Kredilendirilen tutar, ipotek tutarının azami %60 seviyesindedir.

Her üründe, ürünün türüne göre gecikme statüsü tanımı değişkenlik gösterir. Derecelendirme açısından gecikme statüsü 1'in tanımı aşağıda yer almaktadır:

- Kredili mevduat hesaplarında 29 güne kadar limit aşımındaki hesaplar
- Aylık ödemeli eşit taksitli kredilerde 1 aya kadar gecikme
- Kredi kartlarında ekstre kesim tarihinden itibaren 30-59 gün arası gecikmede olan hesaplar

HSBC Bank Anonim Şirketi

31 Aralık 2008 Tarihi İtibarıyla Konsolide Olmayan Finansal Tablolara İlişkin Açıklama ve Dipnotlar
(Para birimi: Bin Yeni Türk Lirası olarak ifade edilmiştir.)

Banka'nın müşteri derecelendirmesine ilişkin olarak kredilerinin dağılımı aşağıdaki gibidir:

Kurumsal*	31 Aralık 2008		31 Aralık 2007		
	CRR	%	Kredi Tutarı	%	Kredi Tutarı
1		1,35%	56.548	0,61%	25.596
2		4,47%	186.702	2,37%	99.448
3		11,69%	488.086	18,57%	779.218
4		38,14%	1.591.543	48,25%	2.024.625
5		27,32%	1.140.115	26,52%	1.112.810
6		11,66%	486.665	2,51%	105.322
7		3,04%	126.905	0,33%	13.847
8		1,97%	82.178	0,24%	10.071
9		0,27%	11.283	0,46%	19.302
10		0,09%	3.754	0,14%	5.875
		100,00%	4.173.779	100,00%	4.196.114

*Kurumsal krediler 26.803 YTL tutarında faktoring alacaklarını da içermektedir.

Bireysel	31 Aralık 2008		31 Aralık 2007		
	FG	%	Kredi Tutarı	%	Kredi Tutarı
1&2		52,11%	2.905.835	53,90%	2.861.044
3		38,97%	2.173.323	40,10%	2.128.532
4		2,74%	153.075	2,04%	108.284
5		1,36%	75.578	0,58%	30.787
6		1,57%	87.787	0,81%	42.995
7		3,25%	181.209	2,57%	136.417
		100,00%	5.576.807	100,00%	5.308.059

2. **Banka'nın vadeli işlem ve opsiyon sözleşmesi ve benzeri diğer sözleşmeler cinsinden tutulan pozisyonları üzerinde kontrol limitleri, bu tür araçlar için üstlenilen kredi riskinin piyasa hareketlerinden kaynaklanan potansiyel riskler ile beraber yönetilebilirliği;**

Vadeli işlem ve opsiyon sözleşmesi ve benzer araçlar için üstlenilen kredi riski, piyasa hareketlerinden kaynaklanan potansiyel riskleri de dikkate alarak takip edilmekte ve sürekli cari piyasa fiyatlarından risk limit kontrolü yapılmaktadır.

3. **Banka'nın, önemli ölçüde kredi riskine maruz kaldığında vadeli işlem, opsiyon ve benzer nitelikli sözleşmeleri, hakların kullanılması, edimlerin yerine getirilmesi veya satılması yoluyla kısa zamanda sona erdirerek toplam riski azaltması;**

Banka, bilanço faiz ve likidite risklerinin yönetiminde risk azaltımı ve kontrolü amacıyla türev ürünleri ve uluslararası finansal piyasalardaki imkanlarını tesis edilen limitler dahilinde sürekli kullanmaktadır. Kredi risklerinin portföyler bazında gerektiğinde kredi türevleri ve benzeri araçlarla azaltımı imkanlarını kullanabilme kabiliyetine sahiptir.

HSBC Bank Anonim Şirketi

31 Aralık 2008 Tarihi İtibarıyla Konsolide Olmayan Finansal Tablolara İlişkin Açıklama ve Dipnotlar
(Para birimi: Bin Yeni Türk Lirası olarak ifade edilmiştir.)

4. a) Tazmin edilen gayrinakdi kredilerin tabii tutulduğu risk ağırlığı;

31 Aralık 2008 tarihi itibarıyla Banka'nın 169 YTL tutarında tazmin edilen gayrinakdi kredisi bulunmaktadır.

Tazmin edilen gayrinakdi kredilere ilişkin dağılım aşağıdaki tabloda sunulmaktadır :

	Cari Dönem		Önceki Dönem	
	TP	YP	TP	YP
Teminat Mektupları	12	-	-	-
Prefinansman Kredileri	-	-	-	-
Akreditif Taahhütleri	157	-	-	-
Factoring Garantileri	-	-	-	-
Karşılıksız Çek Ödemeleri	-	-	-	-
Diğer Yükümlülükler	-	-	-	-
Toplam	169	-	-	-

b) Kredilerden yenilenen ve yeniden itfa planına bağlananların ilgili mevzuatla belirlenen izlenme yöntemi dışında, bankalarca risk yönetim sistemleri çerçevesinde yeni bir derecelendirme grubuna veya ağırlığına dahil edilip edilmediği, bu yöntemler ile ilgili yeni önlemlerin alınıp alınmadığı, bankalarca risk yönetim sistemleri çerçevesinde uzun vadeli taahhütlerin kısa vadeli taahhütlere oranla daha fazla kredi riskine maruz kaldığı kabul edilerek risk ayrıştırmasına gidilip gidilmediği;

Tüm krediler müşterinin kredi değerliliği göz önüne alınarak derecelendirilir. İtfa planına bağlanan krediler yakın takipteki riskli krediler olarak ayrı bir kategoride izlenir.

5. a) Bankaların yurtdışında yürütmekte oldukları bankacılık faaliyetleri ve kredilendirme işlemlerinin az sayıda ülke ya da mali kurum ile yürütülmesi durumunda bunun ilgili ülkenin ekonomik koşulları dikkate alındığında önemli bir risk doğurup doğurmadığına ilişkin değerlendirme;

Banka, yurtdışındaki bankacılık faaliyetleri ve kredilendirme işlemlerini yaygın muhabir ağı ve HSBC Grubu bankaları aracılığı ile ve genellikle OECD ülkeleri ile ilgili kurumların kredi değerliliklerini, ülke risklerini, piyasa koşullarını kapsamlı inceleyerek ve takip ederek yürütmekte olduğundan önemli bir risk unsuru olmadığı düşünülmektedir.

b) Uluslararası bankacılık piyasasında aktif bir katılımcı olarak diğer finansal kurumların finansal faaliyetleri ile birlikte değerlendirildiğinde sahip olduğu kredi riski yoğunluğu;

Uluslararası bankacılık piyasasında aktif bir katılımcı olarak diğer finansal kurumların finansal faaliyetleri ile birlikte değerlendirildiğinde ve bankanın kredi portföyünün yarısını perakende kredilerin oluşturduğu düşünüldüğünde önemli ölçüde kredi riski yoğunluğuna sahip olunmadığı düşünülmektedir.

6. a) İlk büyük 100 nakdi kredi müşterisinden olan alacağının toplam nakdi krediler portföyü içindeki payı: %16'dır.

b) Banka'nın ilk büyük 100 gayrinakdi kredi müşterisinden olan alacağının toplam gayrinakdi krediler portföyü içindeki payı: %86'dır.

c) Banka'nın ilk büyük 100 kredi müşterisinden olan nakdi ve gayrinakdi alacak tutarının toplam bilanço içinde ve nazım hesaplarda izlenen varlıklar içindeki payı: %23'tür.

7. Banka tarafından üstlenilen kredi riski için ayrılan genel karşılık tutarı: 31 Aralık 2008 tarihi itibarıyla 88.361 YTL'dir (31 Aralık 2007: 73.799 YTL).

HSBC Bank Anonim Şirketi

31 Aralık 2008 Tarihi İtibarıyla Konsolide Olmayan Finansal Tablolara İlişkin Açıklama ve Dipnotlar
(Para birimi: Bin Yeni Türk Lirası olarak ifade edilmiştir.)

7 no'lu Türkiye Finansal Raporlama Standardı gereğince, Banka'nın takipteki kredilerinin teminatlarına aşağıdaki tabloda yer verilmektedir:

	Cari Dönem	Önceki Dönem
	Teminat Değeri	Teminat Değeri
İpotek	254.496	97.769
Taşıt Rehni	7.879	6.624
Çek Senet	3.046	-
Nakit	92	-
Toplam	265.513	104.393

Kredi riskinin kullanıcılara ve coğrafi bölgelere göre dağılımı tablosu:

	Kişi ve Kuruluşlara Kullandırılan Krediler****		Bankalar ve Diğer Mali Kuruluşlara Kullandırılan Krediler		Menkul Değerler*		Diğer Krediler**	
	Cari Dönem	Önceki Dönem	Cari Dönem	Önceki Dönem	Cari Dönem	Önceki Dönem	Cari Dönem	Önceki Dönem
Kullanıcılara göre kredi dağılımı	9.750.586	9.504.173	2.821.388	2.344.560	980.706	803.480	1.605.258	1.788.695
Özel Sektör	4.142.369	4.085.635	-	-	-	-	889.657	1.202.364
Kamu Sektörü	-	-	1.303.858	1.431.083	979.683	797.939	-	-
Bankalar	31.410	68.426	1.517.530	913.477	-	-	706.730	578.715
Bireysel Müşteriler	5.576.807	5.350.112	-	-	-	-	8.871	7.616
Sermayede Payı Temsil Eden MD	-	-	-	-	1.023	5.541	-	-
Coğrafi bölgeler itibarıyla bilgiler	9.750.586	9.504.173	2.821.388	2.344.560	980.706	803.480	1.605.258	1.788.695
Yurtiçi	9.597.480	9.337.257	1.315.877	1.452.788	968.928	785.953	873.542	1.163.634
Avrupa Birliği Ülkeleri	20.781	10.593	1.351.239	726.028	-	-	314.013	300.177
OECD Ülkeleri ***	8.268	25.421	13.606	979	-	-	24.868	31.632
Kıyı Bankacılığı Bölgeleri	248	-	55.195	106.107	-	-	114.156	30.124
ABD, Kanada	937	-	1.549	29.518	1.023	5.541	666	23.383
Diğer Ülkeler	122.872	130.902	83.922	29.140	10.755	11.986	278.013	239.745
Toplam	9.750.586	9.504.173	2.821.388	2.344.560	980.706	803.480	1.605.258	1.788.695

* Gerçeğe uygun değer farkı kar/zarara yansıtılan, satılmaya hazır ve vadeye kadar elde tutulacak menkul değerleri içermektedir.

** THP'de ilk üç sütunda yer alanlar dışında sınıflandırılan ve 5411 sayılı Kanunun 48 inci maddesinde kredi olarak tanımlanan işlemleri içermektedir.

*** AB ülkeleri, ABD ve Kanada dışındaki OECD ülkeleri

**** Krediler 26.803 YTL tutarında faktoring alacaklarını da içermektedir.

HSBC Bank Anonim Şirketi

31 Aralık 2008 Tarihi İtibarıyla Konsolide Olmayan Finansal Tablolara İlişkin Açıklama ve Dipnotlar
(Para birimi: Bin Yeni Türk Lirası olarak ifade edilmiştir.)

Coğrafi bölgeler itibarıyla bilgiler:

	Varlıklar	Yükümlülükler	Gayrinakdi Krediler	Sabit Sermaye Yatırımları	Net Kâr
Cari Dönem					
Yurtiçi	12.994.757	8.997.101	873.542	-	243.856
Avrupa Birliği Ülkeleri	1.377.212	2.006.131	314.013	-	-
OECD Ülkeleri *	1.841	71.369	24.868	-	-
Kıyı Bankacılığı Bölgeleri	55.436	568.727	114.156	-	-
ABD, Kanada	15.609	727.472	666	-	-
Diğer Ülkeler	216.056	56.208	278.013	-	5.830
İştirak, Bağlı Ortaklık ve Birlikte Kontrol Edilen Ortaklıklar (İş Ortaklıkları)	-	-	-	35.023	-
Dağıtılmamış Varlıklar/Yükümlülükler**	-	2.019.240	-	-	-
Toplam	14.660.911	14.446.248	1.605.258	35.023	249.686
Önceki Dönem					
Yurtiçi	12.263.450	7.585.916	1.163.634	-	354.119
Avrupa Birliği Ülkeleri	783.171	2.846.206	300.177	-	-
OECD Ülkeleri *	3.594	7.059	31.632	-	-
Kıyı Bankacılığı Bölgeleri	7.313	469.621	30.124	-	-
ABD, Kanada	104.209	465.796	23.383	-	-
Diğer Ülkeler	235.452	39.050	239.745	-	10.021
İştirak, Bağlı Ortaklık ve Birlikte Kontrol Edilen Ortaklıklar (İş Ortaklıkları)	-	-	-	35.023	-
Dağıtılmamış Varlıklar/Yükümlülükler**	-	1.654.424	-	-	-
Toplam	13.397.189	13.068.072	1.788.695	35.023	364.140

* AB ülkeleri, ABD ve Kanada dışındaki OECD ülkeleri

**Tutarlı bir esasa göre bölümlere dağıtılamayan varlık ve yükümlülükler

HSBC Bank Anonim Şirketi

31 Aralık 2008 Tarihi İtibarıyla Konsolide Olmayan Finansal Tablolara İlişkin Açıklama ve Dipnotlar
(Para birimi: Bin Yeni Türk Lirası olarak ifade edilmiştir.)

Sektörlere göre nakdi kredi dağılımı:

	Cari Dönem				Önceki Dönem			
	TP	(%)	YP	(%)	TP	(%)	YP	(%)
Tarım	51.828	0,63	25.046	1,87	59.112	0,74	32.869	2,29
Çiftçilik ve Hayvancılık	34.403	0,42	24.292	1,82	43.187	0,54	32.491	2,26
Ormancılık	15.764	0,19	183	0,01	14.399	0,18	378	0,03
Balıkçılık	1.661	0,02	571	0,04	1.526	0,02	-	-
Sanayi	1.560.207	18,87	1.052.000	78,54	1.619.988	20,39	1.122.216	77,98
Madencilik ve Taşocakçılığı	71.096	0,86	19.097	1,43	46.616	0,59	7.822	0,54
İmalat Sanayi	1.463.831	17,70	1.032.903	77,11	1.565.254	19,70	1.112.308	77,30
Elektrik, Gaz, Su	25.280	0,31	-	-	8.118	0,10	2.086	0,14
İnşaat	118.921	1,44	15.031	1,12	77.654	0,98	23.763	1,65
Hizmetler	1.104.996	13,35	209.599	15,65	858.806	10,81	212.480	14,76
Toptan ve Perakende Ticaret	699.895	8,46	117.497	8,78	449.865	5,66	114.972	7,99
Otel ve Lokanta Hizmetleri	56.117	0,68	12.241	0,91	58.600	0,74	19.179	1,33
Ulaştırma ve Haberleşme	90.483	1,09	44.180	3,30	75.122	0,95	53.288	3,70
Mali Kuruluşlar	38.456	0,46	12.071	0,90	67.247	0,85	77	0,01
Gayrimenkul ve Kira. Hizm.	4.763	0,06	-	-	1.008	0,01	8	-
Serbest Meslek Hizmetleri	161.408	1,95	8.306	0,62	152.583	1,92	8.619	0,60
Eğitim Hizmetleri	4.248	0,05	10.082	0,75	4.163	0,05	7.262	0,50
Sağlık ve Sosyal Hizmetler	49.626	0,60	5.222	0,39	50.218	0,63	9.075	0,63
Diğer	5.434.673	65,71	37.781	2,82	5.329.104	67,08	47.636	3,32
Toplam	8.270.625	100,00	1.339.457	100,00	7.944.664	100,00	1.438.964	100,00

*Nakdi krediler 26.803 YTL tutarında faktoring alacaklarını da içermektedir.

III. Piyasa riskine ilişkin açıklamalar

- Banka'nın finansal risk yönetimi amaçları çerçevesinde piyasa riskinden korunmak amacıyla önlem alıp almadığı, piyasa riskine maruz kalınması nedeniyle banka yönetim kurulunun risk yönetimine ilişkin olarak almış olduğu önlemler, piyasa riskinin ölçümünde kullanılan yöntemler ile piyasa riski ölçümlerinin aralıkları;**

Banka, piyasa riskinin yönetimi ve kontrolünde bağlı bulunduğu grup paralelinde gelişmiş yöntemleri günlük olarak uygulamaktadır. Piyasa riskinin ölçümünde ve limit belirlemede tarihsel benzetim yöntemiyle Riske Maruz Değer yaklaşımı kullanılmaktadır. Piyasa riskine tabi olan portföylerde ürün ve portföy bazında faiz oranı, kur ve hisse senedi fiyat risklerine ilişkin günlük ve aylık azami zarar limitleri, Riske Maruz Değer limitleri, vade limitleri ve büyüklük limitleri uygulanmaktadır. Limit kullanımları gün içinde çeşitli kontrol noktaları vasıtasıyla izlenmekte ve üst yönetime raporlanmaktadır. Risk izleme ve kontrol faaliyetleri bağımsız birimler tarafından yürütülmektedir.

Faize duyarlı aktif ve pasiflerin, faiz oranlarındaki değişkenliğine olan hassasiyeti "Bugünkü Değer Baz Puan" yöntemiyle analiz edilmekte ve ilgili limitler doğrultusunda faiz riski yönetilmektedir.

Piyasa riskinin kontrolünün yanında izlenmesi ve yönetimine ilişkin, ürün ve portföyler bazında çeşitli verim eğrileri senaryoları, stres senaryoları, likidite, boşluk ve volatilité analizleri yapılmaktadır. Bu analizler vasıtasıyla, hedeflenen karlılığa ilişkin, olası risklere hazır olunması ve hızlı karar alınabilmesi amaçlanmaktadır.

HSBC Bank Anonim Şirketi

31 Aralık 2008 Tarihi İtibarıyla Konsolide Olmayan Finansal Tablolara İlişkin Açıklama ve Dipnotlar
(Para birimi: Bin Yeni Türk Lirası olarak ifade edilmiştir.)

Yapılan analizler, limit kullanım ve kontrolleri haftalık olarak Aktif-Pasif Komitesi toplantılarında tartışılmakta ve gerekli kararlar alınmaktadır.

a) Banka'nın piyasa riskine ilişkin bilgiler:

	Tutar
(I) Genel Piyasa Riski İçin Hesaplanan Sermaye Yükümlülüğü- Standart Metot	3.949
(II) Spesifik Risk İçin Hesaplanan Sermaye Yükümlülüğü - Standart Metot	1.032
(III) Kur Riski İçin Hesaplanan Sermaye Yükümlülüğü - Standart Metot	4.785
(IV) Emtia Riski İçin Hesaplanan Sermaye Yükümlülüğü - Standart Metot	-
(V) Takas Riski İçin Hesaplanan Sermaye Yükümlülüğü - Standart Metot	-
(VI) Opsiyonlardan Kaynaklanan Piyasa Riski İçin Hesaplanan Sermaye Yükümlülüğü - Standart Metot	32
(VII) Risk Ölçüm Modeli Kullanan Bankalarda Piyasa Riski İçin Hesaplanan Sermaye Yükümlülüğü	-
(VIII) Piyasa Riski İçin Hesaplanan Toplam Sermaye Yükümlülüğü (I+II+III+IV+V+VI)	9.798
(IX) Piyasa Riskine Esas Tutar (12.5 x VIII) ya da (12.5 x VII)	122.475

b) Dönem içerisinde ay sonları itibarıyla hesaplanan piyasa riskine ilişkin ortalama piyasa riski tablosu:

	Cari Dönem			Önceki Dönem		
	Ortalama	En Yüksek	En Düşük	Ortalama	En Yüksek	En Düşük
Faiz Oranı Riski	10.083	12.965	7.588	9.610	11.573	5.770
Hisse Senedi Riski	301	140	100	321	126	198
Kur Riski	2.226	3.696	2.029	2.255	3.522	2.172
Emtia Riski	-	-	-	-	-	-
Takas Riski	-	-	-	-	-	-
Opsiyon Riski	416	66	64	311	311	-
Toplam Riske Maruz Değer	13.026	16.867	9.781	12.497	15.532	8.140

IV. Operasyonel riske ilişkin açıklamalar

Banka, operasyonel risklerin takibini faaliyet alanları bazında sürdürmekte ve kayıp veritabanı oluşturmaktadır. Operasyonel risklerle ilgili raporlama düzeneği oluşturulmuş ve iş birimleri gerçekleşen ya da fark edilip düzeltilen olası kayıplarla ilgili raporlama kavramını benimsemiştir. Bu nedenle anahtar risk göstergeleri oluşturulmakta ve süreçlerle ilgili yeni kontrol noktaları belirlenebilmektedir.

Basel II kapsamında sermaye yeterliliği standart oranına ilişkin hesaplama tablosuna operasyonel riskin dahil edilmesi 30 Haziran 2007 tarihi itibarıyla başlamış olup Banka, "temel gösterge" yaklaşımıyla hesaplama yapmıştır. Operasyonel riske esas tutar, 1 Kasım 2006 tarih ve 26333 sayılı Resmi Gazete'de yayımlanan "Bankaların Sermaye Yeterliliğinin Ölçülmesi ve Değerlendirilmesine İlişkin Yönetmelik" in 1 Haziran 2007 tarihi itibarıyla yürürlüğe giren 4 üncü bölümü "Operasyonel Riske Esas Tutarın Hesaplanması" uyarınca Grubun son 3 yılına ait 2007, 2006 ve 2005 hesap dönemlerinin brüt gelirleri kullanılmak suretiyle hesaplanmıştır. Bu bölümün II no'lu dipnotunda belirtilen "sermaye yeterliliği standart oranı" kapsamındaki operasyonel riskin hesaplanmasında kullanılan 1.855.083 YTL operasyonel riske ait risk ağırlıklı aktifler rakamını temsil etmekte ve %8'ine isabet eden bölümü olan 148.407 YTL, operasyonel riske ait asgari sermaye gerekliliğini ifade etmektedir.

Banka, operasyonel riskin hesaplanmasında faaliyet kolları karlılığını baz alan standart yöntemini uygulamayı planlamaktadır. Bunun yanında gelecekte de gelişmiş yöntemlerin kullanılmasına imkan tanıyacak operasyonel zararların kaydı, operasyonel zarar veri tabanında Basel II kriterlerine uygun olarak tutulmaktadır.

HSBC Bank Anonim Şirketi

31 Aralık 2008 Tarihi İtibarıyla Konsolide Olmayan Finansal Tablolara İlişkin Açıklama ve Dipnotlar
(Para birimi: Bin Yeni Türk Lirası olarak ifade edilmiştir.)

V. Kur riskine ilişkin açıklamalar

1. Banka'nın maruz kaldığı kur riski, bu durumun etkilerinin tahmin edilmesi, Banka Yönetim Kurulu'nun günlük olarak izlenen pozisyonlar için belirlediği limitler;

Banka, yabancı para yönetiminde son derece titiz davranmakta; genellikle kur riski almamaya özen göstererek pozisyonlarını düzenlemektedir. Banka, yabancı para pozisyonlarının düzenlenmesinde gerek yasal sınırlamalar gerekse Banka Yönetim Kurulu'nun belirlediği limitler çerçevesinde hareket etmektedir.

2. Önemli olması durumunda yabancı para cinsinden borçlanma araçlarının ve net yabancı para yatırımlarının riskten korunma amaçlı türev araçları ile korunmasının boyutu;

Banka genel ilke olarak döviz pozisyonu taşımamaktadır. Yabancı para pozisyonlarını türev ürünlerle dengelemektedir.

3. Yabancı para risk yönetim politikası;

Yabancı para risk yönetim politikası birinci bentte açıklanmıştır.

4. Banka'nın finansal tablo tarihi ile bu tarihten geriye doğru son beş iş günü kamuya duyurulan cari döviz alış kurları;

Bilanço tarihindeki ve bundan önceki son beş iş günü itibarıyla Banka tarafından ilan edilen ABD Doları ve Avro gişe döviz alış kurlarının dökümü:

<u>Bilanço tarihindeki</u>	<u>ABD Doları (\$)</u>	<u>Avro (€)</u>
Evaluasyon Kuru	1,5375 YTL	2,1456 YTL
Gişe Döviz Alış Kuru	1,5250 YTL	2,1346 YTL
<u>Bundan Önceki:</u>		
30 Aralık 2008 Gişe Döviz Alış Kuru	1,4900 YTL	2,0958 YTL
29 Aralık 2008 Gişe Döviz Alış Kuru	1,4800 YTL	2,0866 YTL
26 Aralık 2008 Gişe Döviz Alış Kuru	1,4900 YTL	2,0941 YTL
25 Aralık 2008 Gişe Döviz Alış Kuru	1,4900 YTL	2,0848 YTL
24 Aralık 2008 Gişe Döviz Alış Kuru	1,5180 YTL	2,1238 YTL

5. Banka'nın cari döviz alış kurunun finansal tablo tarihinden geriye doğru son otuz günlük basit aritmetik ortalama değeri;

2008 yılı Aralık ayı basit aritmetik ortalama ile ABD Doları döviz alış kuru 1,5518 YTL, Avro döviz alış kuru 2,0893 YTL'dir.

HSBC Bank Anonim Şirketi

31 Aralık 2008 Tarihi İtibarıyla Konsolide Olmayan Finansal Tablolara İlişkin Açıklama ve Dipnotlar
(Para birimi: Bin Yeni Türk Lirası olarak ifade edilmiştir.)

6. Banka'nın kur riskine ilişkin bilgiler: (bin YTL)

	AVRO	ABD Doları	Yen	Diğer YP	Toplam
Cari Dönem					
Varlıklar					
Nakit Değerler (Kasa, Efektif Deposu, Yoldaki Paralar, Satın Alınan Çekler) ve T.C. Merkez Bnk.	39.766	542.546	77	212.599	794.988
Bankalar	670.302	330.814	394	463.495	1.465.005
Gerçeğe Uygun Değer Farkı Kâr veya Zarara Yansıtılan Finansal Varlıklar	10.174	6.319	-	-	16.493
Para Piyasalarından Alacaklar	-	-	-	-	-
Satılmaya Hazır Finansal Varlıklar	-	154.415	-	-	154.415
Krediler (*)	768.336	1.759.311	24.715	53.931	2.606.293
İştirak ve Bağlı Ortaklık ve Birlikte Kontrol Edilen Ortaklıklar (İş Ortaklıkları)	-	-	-	-	-
Vadeye Kadar Elde Tutulacak Yatırımlar	-	-	-	-	-
Riskten Korunma Amaçlı Türev Finansal Varlıklar	-	-	-	-	-
Maddi Duran Varlıklar	-	-	-	-	-
Maddi Olmayan Duran Varlıklar	-	8	-	-	8
Diğer Varlıklar	5.512	9.656	-	6.491	21.659
Toplam Varlıklar	1.494.090	2.803.069	25.186	736.516	5.058.861
Yükümlülükler					
Bankalar Mevduatı	167	4.322	1	109	4.599
Döviz Tevdiat Hesabı	1.558.250	2.475.257	2.840	534.154	4.570.501
Para Piyasalarına Borçlar	-	-	-	-	-
Diğer Mali Kuruluşlar, Sağl. Fonlar	1.864	958.046	-	1.274	961.184
İhraç Edilen Menkul Değerler	-	-	-	-	-
Muhtelif Borçlar	623	2.924	-	326	3.873
Riskten Korunma Amaçlı Türev Finansal Borçlar	-	-	-	-	-
Diğer Yükümlülükler	6.710	47.518	7	1.259	55.494
Toplam Yükümlülükler	1.567.614	3.488.067	2.848	537.122	5.595.651
Net Bilanço Pozisyonu	(73.524)	(684.998)	22.338	199.394	(536.790)
Net Nazım Hesap Pozisyonu	56.476	666.799	(22.583)	(199.369)	501.323
Türev Finansal Araçlardan Alacaklar	687.832	1.947.875	27.422	216.670	2.879.799
Türev Finansal Araçlardan Borçlar	631.356	1.281.076	50.005	416.039	2.378.476
Gayrinakdi Krediler	321.167	942.021	169.039	23.892	1.456.119
Önceki Dönem					
Toplam Varlıklar	1.595.315	2.261.953	14.679	230.254	4.102.201
Toplam Yükümlülükler	1.270.196	2.895.225	3.298	476.898	4.645.617
Net Bilanço Pozisyonu	325.119	(633.272)	11.381	(246.644)	(543.416)
Net Nazım Hesap Pozisyonu	(350.709)	655.152	(11.467)	268.964	561.940
Türev Finansal Araçlardan Alacaklar	494.154	1.532.021	1.197	576.207	2.603.579
Türev Finansal Araçlardan Borçlar	844.863	876.869	12.664	307.243	2.041.639
Gayrinakdi Krediler	395.741	861.780	105.118	152.542	1.515.181

(*) 31 Aralık 2008 tarihi itibarıyla 1.265.112 YTL tutarında dövize endeksli kredi (31 Aralık 2007: 1.005.320 YTL) ve 4.392 YTL tutarında yabancı para faktoring alacaklarını içermektedir.

HSBC Bank Anonim Şirketi

31 Aralık 2008 Tarihi İtibarıyla Konsolide Olmayan Finansal Tablolara İlişkin Açıklama ve Dipnotlar
(Para birimi: Bin Yeni Türk Lirası olarak ifade edilmiştir.)

Alım satım amaçlı türev finansal varlıklar altında gösterilen 34.965 YTL tutarında yabancı para alım işlemleri gerçeğe uygun değer farkı ile alım satım amaçlı türev finansal borçlar altında gösterilen 34.016 YTL tutarında para satım işlemleri gerçeğe uygun değer farkı söz konusu işlemlerin nominal tutarları türev finansal alacaklar ve borçlar altında gösterildiği ve bilanço dışı pozisyona yansıtıldığı için bilanço pozisyonuna dahil edilmemiştir.

31 Aralık 2008 ve 2007 tarihleri itibarıyla Banka'nın sahip olduğu döviz pozisyonunun YTL'nin yabancı paralar karşısında % 10 değer kaybetmesi ve diğer tüm değişkenlerin sabit olduğu varsayımı altında, kur farkı zararı olarak vergi etkisi dikkate alınmadan net karda ve özkaynakta yaratacağı değişimler aşağıda belirtilmiştir:

	31 Aralık 2008		31 Aralık 2007	
	Gelir tablosu	Özkaynak (*)	Gelir tablosu	Özkaynak (*)
ABD Doları	(1.871)	(1.820)	1.570	2.188
Avro	(1.705)	(1.705)	(2.559)	(2.559)
Diğer para birimleri	(22)	(22)	2.223	2.223
Toplam	(3.598)	(3.547)	1.234	1.852

* Özkaynak etkisi gelir tablosu etkilerini de içermektedir.

31 Aralık 2008 ve 2007 tarihleri itibarıyla YTL'nin, diğer döviz cinsleri karşısında %10 oranında değer kazanması ve diğer tüm değişkenlerin aynı kalması varsayımı altında, yabancı para biriminde olan varlık ve yükümlülüklerden değişim, yukarıdaki tabloda gösterilen değer artışı ile aynı tutarda ancak ters yönde etkiye sahip olacaktır.

VI. Faiz oranı riskine ilişkin açıklamalar

1. Varlıkların, yükümlülüklerin ve bilanço dışı kalemlerin faize duyarlılığı;

Bankacılık sektörünün yapısal riski olan uzun vadeli aktiflerin çok kısa vadeli mevduatlar ile fonlanması zorunluluğu nedeni ile banka bilançosunda kısa vadede faize duyarlı açık söz konusudur. Faize duyarlı varlık ve yükümlülüklerin oluşturacağı muhtemel faiz riskine karşın türev araçlar kullanılmakta, bilanço içi ve dışı faiz oranı riskini azaltacak faiz futures ve swap işlemleri yapılmaktadır. Mevduat tabanı modellemesi varsayımları altında stres senaryoları ile bilançonun faiz riski duyarlılığı sürekli test edilmektedir.

2. Piyasa faiz oranlarındaki dalgalanmaların Banka'nın finansal pozisyonları ve nakit akışları üzerindeki beklenen etkileri, faiz gelirlerine ilişkin beklentileri, banka yönetim kurulunun günlük faiz oranlarına getirdiği sınırlamalar;

Bankada faiz oranı riski yönetiminde "Net Bugünkü Değer Baz Puan" yöntemi uygulamaktadır. Bu yöntem, bilançonun faiz riski hassasiyetini günlük olarak döviz kurları ve vadeler bazında ölçmekte kullanılmaktadır. Bu yöntem sonucunda döviz kuru ve vadeler bazında azami faiz değişimi limitleri belirlenmekte ve Banka Yönetim Kurulu tarafından onaylanmaktadır. Limitlere uygunluk bağımsız birimler tarafından takip edilmekte, raporlanmakta ve limitlere uygunluk sağlanmaktadır. Banka ayrıca, tüm faize duyarlı aktif-pasiflerinin getiri değişkenliği üzerinden Riske Maruz Değer hesaplamakta ve azami zarar limitleri belirlemektedir.

HSBC Bank Anonim Şirketi

31 Aralık 2008 Tarihi İtibarıyla Konsolide Olmayan Finansal Tablolara İlişkin Açıklama ve Dipnotlar
(Para birimi: Bin Yeni Türk Lirası olarak ifade edilmiştir.)

3. Banka'nın, cari yılda karşılaştığı faiz oranı riski dolayısıyla alınan önlemler ve bunun gelecek dönemde net gelir ve özkaynaklarda beklenen etkileri;

Banka, 2008 yılı içerisinde konut kredileri ve diğer uzun vadeli kredilerdeki faiz oranı ve erken ödeme riskini yönetmek için türev finansal araçları fayda maliyet analizleri de dikkate alınarak etkin bir biçimde kullanmış, global ve yerel piyasalardaki dalgalanmalara karşı riski azaltılmıştır.

Faiz oranlarındaki artışlar, Banka finansal pozisyonu üzerinde sınırlı da olsa olumsuz bir etkiye sahip olup, Banka özkaynak yapısı faiz oranlarındaki olası dalgalanmaların olumsuz etkilerini karşılayabilecek seviyededir.

31 Aralık 2008 tarihi itibarıyla, faiz oranlarının 100 baz puan ve 75 baz puan artması ve diğer tüm değişkenlerin; özellikle kurların aynı kalması varsayımı altında, faize duyarlı kalemlerden kaynaklanan öz sermayeye ve vergi öncesi dönem karındaki etkisi aşağıdaki tabloda sunulmuştur:

31 Aralık 2008	Gelir tablosu		Özkaynak (*)	
	100 bp artış	75 bp artış	100 bp artış	75 bp artış
YTL	(3.132)	(2.349)	(10.447)	(7.835)
ABD DOLARI	(8.675)	(6.507)	(9.059)	(6.794)
AVRO	(1.815)	(1.361)	(1.815)	(1.361)
İNGİLİZ STERLİNİ	679	509	679	509
Diğer	(336)	(252)	(336)	(252)
Toplam, net	(13.279)	(9.960)	(20.978)	(15.733)

31 Aralık 2007	Gelir tablosu		Özkaynak (*)	
	100 bp artış	75 bp artış	100 bp artış	75 bp artış
YTL	(12.281)	(9.211)	(15.518)	(11.638)
ABD DOLARI	(4.510)	(3.382)	(5.928)	(4.446)
AVRO	(3.091)	(2.319)	(3.091)	(2.319)
İNGİLİZ STERLİNİ	(280)	(210)	(280)	(210)
Diğer	(690)	(518)	(690)	(518)
Toplam, net	(20.852)	(15.640)	(25.507)	(19.131)

* Özkaynak etkisi gelir tablosu etkilerini de içermektedir.

Banka, faiz oranlarına duyarlılığını günlük olarak takip etmekte ve net faiz gelirindeki etkisini senaryo analizleri ile düzenli olarak gözlemektedir. Senaryo analizlerinde vadesiz döviz mevduatları ve sermaye üzerinde davranışsal modelleme yapılmaktadır. Model parametreleri, Aktif-Pasif Komitesinin onayı ile belirlenmektedir.

HSBC Bank Anonim Şirketi

31 Aralık 2008 Tarihi İtibarıyla Konsolide Olmayan Finansal Tablolara İlişkin Açıklama ve Dipnotlar
(Para birimi: Bin Yeni Türk Lirası olarak ifade edilmiştir.)

4. Varlıkların, yükümlülüklerin ve nazım kalemlerin faize duyarlılığı (Yeniden fiyatlandırmaya kalan süreler itibarıyla):

Cari Dönem Sonu	1 Aya Kadar	1-3 Ay	3-12 Ay	1-5 Yıl	5 Yıl ve Üzeri	Faizsiz	Toplam
Varlıklar							
Nakit Değerler (Kasa, Efektif Deposu, Yoldaki Paralar, Satın Alınan Çekler) ve T.C. Merkez Bnk.	1.137.107	-	-	-	-	558.021	1.695.128
Bankalar	1.413.572	-	11.937	-	-	92.021	1.517.530
Gerçeğe Uygun Değer Farkı Kâr veya Zarara Yansıtılan Finansal Varlıklar	4.610	70.074	193.010	101.906	-	-	369.600
Para Piyasalarından Alacaklar	-	-	-	-	-	-	-
Satılmaya Hazır Finansal Varlıklar	109.137	332.102	308.556	-	-	1.023	750.818
Verilen Krediler (*)	3.831.175	760.438	1.438.441	2.474.994	1.105.034	140.504	9.750.586
Vadeye Kadar Elde Tutulan Yatırım.	-	-	-	-	-	-	-
Diğer Varlıklar(**)	-	-	-	-	-	612.272	612.272
Toplam Varlıklar	6.495.601	1.162.614	1.951.944	2.576.900	1.105.034	1.403.841	14.695.934
Yükümlülükler							
Bankalar Mevduatı	17.351	27.555	40.811	-	-	44.556	130.273
Diğer Mevduat	6.726.780	743.113	291.766	4.428	-	1.287.064	9.053.151
Para Piyasalarına Borçlar	-	-	-	-	-	-	-
Muhtelif Borçlar	-	-	-	-	-	313.023	313.023
İhraç Edilen Menkul Değerler	-	-	-	-	-	-	-
Diğer Mali Kuruluşlar, Sağl. Fonlar	32.873	71.242	838.754	1.217.787	210.370	-	2.371.026
Diğer Yükümlülükler(***)	4.098	24.514	64.150	2.049	-	2.733.650	2.828.461
Toplam Yükümlülükler	6.781.102	866.424	1.235.481	1.224.264	210.370	4.378.293	14.695.934
Bilançodaki Uzun Pozisyon	-	296.190	716.463	1.352.636	894.664	-	3.259.953
Bilançodaki Kısa Pozisyon	(285.501)	-	-	-	-	(2.974.452)	(3.259.953)
Nazım Hesaplardaki Uzun Pozisyon	28.777	26.057	-	55.845	-	-	110.679
Nazım Hesaplardaki Kısa Pozisyon	-	-	2.992	-	-	-	2.992
Toplam Pozisyon	(256.724)	322.247	719.455	1.408.481	894.664	(2.974.452)	113.671

* Verilen krediler 26.803 YTL tutarında faktoring alacaklarını da içermektedir.

** Diğer varlıkların içerisinde 35.023 YTL tutarında bağlı ortaklık, 1.857 YTL tutarında muhtelif alacak, 127.505 YTL tutarında maddi duran varlık, 227.545 YTL tutarında maddi olmayan duran varlık, 1.903 YTL tutarında satış amaçlı elde tutulan varlık, 2.918 YTL tutarında ertelenmiş vergi aktifi, 215.521 YTL tutarında diğer varlıklar faizsiz olarak sınıflandırılmıştır.

*** Diğer yükümlülüklerin içerisinde 2.268.926 YTL tutarında özkaynak, 162.801 YTL tutarında karşılık, 2 YTL tutarında faktoring borcu, 56.729 YTL tutarında vergi borcu, 245.192 YTL tutarında diğer yabancı kaynaklar faizsiz olarak sınıflandırılmıştır.

HSBC Bank Anonim Şirketi

31 Aralık 2008 Tarihi İtibarıyla Konsolide Olmayan Finansal Tablolara İlişkin Açıklama ve Dipnotlar
(Para birimi: Bin Yeni Türk Lirası olarak ifade edilmiştir.)

5. Varlıkların, yükümlülüklerin ve nazım kalemlerin faize duyarlılığı (Yeniden fiyatlandırmaya kalan süreler itibarıyla):

	1 Aya Kadar	1-3 Ay	3-12 Ay	1-5 Yıl	5 Yıl ve Üzeri	Faizsiz	Toplam
Önceki Dönem Sonu							
Varlıklar							
Nakit Değerler (Kasa, Efektif Deposu, Yoldaki Paralar, Satın Alınan Çekler) ve T.C. Merkez Bnk.	1.140.558	10.167	-	-	-	347.630	1.498.355
Bankalar	772.426	1.070	5.376	-	-	134.605	913.477
Gerçeğe Uygun Değer Farkı Kâr veya Zarara Yansıtılan Finansal Varlıklar	24.591	30.317	87.256	159.659	42.617	-	344.440
Para Piyasalarından Alacaklar	145.063	-	-	-	-	-	145.063
Satılmaya Hazır Finansal Varlıklar	-	303.993	-	191.513	-	5.541	501.047
Verilen Krediler	2.565.700	1.365.711	1.619.903	2.657.614	1.174.700	120.545	9.504.173
Vadeye Kadar Elde Tutulan Yatırım	-	-	-	-	-	-	-
Diğer Varlıklar(*)	21.982	-	-	-	-	503.675	525.657
Toplam Varlıklar	4.670.320	1.711.258	1.712.535	3.008.786	1.217.317	1.111.996	13.432.212
Yükümlülükler							
Bankalar Mevduatı	12.231	11.332	2.208	-	-	11.312	37.083
Diğer Mevduat	4.962.131	1.153.408	340.392	1.851	-	1.168.311	7.626.093
Para Piyasalarına Borçlar	-	-	-	-	-	-	-
Muhtelif Borçlar	-	-	-	-	-	281.413	281.413
İhraç Edilen Menkul Değerler	-	-	-	-	-	-	-
Diğer Mali Kuruluşlar, Sađl. Fonlar	1.007.502	94.798	517.713	1.219.778	-	-	2.839.791
Diğer Yükümlülükler (**)	28.429	167.816	48.252	4.689	-	2.398.646	2.647.832
Toplam Yükümlülükler	6.010.293	1.427.354	908.565	1.226.318	-	3.859.682	13.432.212
Bilançodaki Uzun Pozisyon	-	283.904	803.970	1.782.468	1.217.317	-	4.087.659
Bilançodaki Kısa Pozisyon	(1.339.973)	-	-	-	-	(2.747.686)	(4.087.659)
Nazım Hesaplardaki Uzun Pozisyon	-	37.288	-	-	-	-	37.288
Nazım Hesaplardaki Kısa Pozisyon	(443.808)	-	(370.969)	(239.328)	-	-	(1.054.105)
Toplam Pozisyon	(1.783.781)	321.192	433.001	1.543.140	1.217.317	(2.747.686)	(1.016.817)

* Verilen krediler 158.727 YTL tutarında faktoring alacaklarını da içermektedir.

** Diğer varlıkların içerisinde 35.023 YTL tutarında bađlı ortaklık, 3.452 YTL tutarında muhtelif alacak, 182.252 YTL tutarında maddi duran varlık, 110.788 YTL tutarında maddi olmayan duran varlık, 610 YTL tutarında satış amaçlı elde tutulan varlık, 171.550 YTL tutarında diğer varlıklar faizsiz olarak sınıflandırılmıştır.

*** Diğer yükümlülüklerin içerisinde 2.018.564 YTL tutarında özkaynak, 79.434 YTL tutarında karşılık, 444 YTL tutarında kiralama işlemlerinden borçlar, 300.204 YTL tutarında diğer yabancı kaynaklar faizsiz olarak sınıflandırılmıştır.

HSBC Bank Anonim Şirketi

31 Aralık 2008 Tarihi İtibarıyla Konsolide Olmayan Finansal Tablolara İlişkin Açıklama ve Dipnotlar
(Para birimi: Bin Yeni Türk Lirası olarak ifade edilmiştir.)

6. Parasal finansal araçlara uygulanan ortalama faiz oranları:

Cari Dönem Sonu	AVRO	ABD Doları	Yen	YTL
	%	%	%	%
Varlıklar				
Nakit Değerler (Kasa, Efektif Deposu, Yoldaki Paralar, Satın Alınan Çekler) ve T.C. Merkez B.	1,59	0,95	-	12,06
Bankalar	3,65	2,47	-	17,05
Gerçeğe Uygun Değer Farkı Kâr veya Zarara Yansıtılan Finansal Varlıklar *	2,40	8,50	-	19,56
Para Piyasalarından Alacaklar	3,75	3,99	-	16,13
Satılmaya Hazır Finansal Varlıklar	-	5,61	-	15,93
Verilen Krediler	6,96	5,73	2,94	18,10
Vadeye Kadar Elde Tutulan Yatırımlar	-	-	-	-
Yükümlülükler				
Bankalar Mevduatı	-	3,17	-	17,57
Diğer Mevduat	4,27	3,00	0,67	17,24
Para Piyasalarına Borçlar	-	-	-	16,01
Muhtelif Borçlar	-	-	-	-
İhraç Edilen Menkul Değerler	-	-	-	-
Diğer Mali Kuruluşlardan Sağlanan Fonlar	5,05	3,86	0,85	17,87

*Kuponlu menkul kıymetlerin kupon oranı, iskontolu menkul kıymetlerin ise iskonto oranı dikkate alınmıştır.

7. Parasal finansal araçlara uygulanan ortalama faiz oranları:

Önceki Dönem Sonu	AVRO	ABD Doları	Yen	YTL
	%	%	%	%
Varlıklar				
Nakit Değerler (Kasa, Efektif Deposu, Yoldaki Paralar Satın Alınan Çekler) ve T.C. Merkez B.	1,81	2,33	-	12,89
Bankalar	3,91	5,11	-	18,36
Gerçeğe Uygun Değer Farkı Kâr veya Zarara Yansıtılan Finansal Varlıklar *	3,03	7,80	-	18,80
Para Piyasalarından Alacaklar	-	5,16	-	16,19
Satılmaya Hazır Finansal Varlıklar	-	5,31	-	19,59
Verilen Krediler	5,60	6,79	2,37	17,38
Vadeye Kadar Elde Tutulan Yatırımlar	-	-	-	-
Yükümlülükler				
Bankalar Mevduatı	-	4,79	-	18,09
Diğer Mevduat	3,16	4,31	-	17,46
Para Piyasalarına Borçlar	-	-	-	17,62
Muhtelif Borçlar	-	-	-	-
İhraç Edilen Menkul Değerler	-	-	-	-
Diğer Mali Kuruluşlardan Sağlanan Fonlar	4,46	6,11	-	18,43

*Kuponlu menkul kıymetlerin kupon oranı, iskontolu menkul kıymetlerin ise iskonto oranı dikkate alınmıştır.

HSBC Bank Anonim Şirketi

31 Aralık 2008 Tarihi İtibarıyla Konsolide Olmayan Finansal Tablolara İlişkin Açıklama ve Dipnotlar
(Para birimi: Bin Yeni Türk Lirası olarak ifade edilmiştir.)

VII. Likidite riskine ilişkin açıklamalar

- 1. Banka'nın mevcut likidite riskinin kaynağı ve alınması gereken tedbirlerin alınıp alınmadığı, banka yönetim kurulunun acil likidite ihtiyacının karşılanabilmesi ve vadesi gelmiş borçların ödenebilmesi için kullanılabilecek fon kaynaklarına getirdiği sınırlamalar;**

Likidite riski, ilgili zaman dilimlerinde beklenen nakit akışı, bilançodaki aktiflerin kredi kalitesi, mevduat yaygınlığı/kalitesi ve çeşitli kayıp olasılıkları gibi temel faktörler dikkate alınarak yönetilmektedir. İlke olarak ihtiyatlı likidite rezervi tutulmaktadır.

Çeşitli likidite krizi senaryolarına göre likidite kriz yönetimi imkanları hazır bulundurulmaktadır.

- 2. Ödemelerin, varlık ve yükümlülükler ile faiz oranlarının uyumu varsa mevcut uyumsuzluğun kârlılık üzerindeki muhtemel etkisi;**

Banka yükümlülüklerini varlıklarına göre daha hızlı fiyatladığı için genel faiz hadlerindeki düşüşten olumlu, yükselişlerden olumsuz etkilenmektedir. Bu etki belirli limitler dahilinde yönetilmektedir.

- 3. Banka'nın kısa ve uzun vadeli likidite ihtiyacının karşılandığı iç ve dış kaynaklar, kullanılan önemli likidite kaynakları;**

Banka, likidite riskinden korunmak amacıyla gerekli rezerv birikimini ihtiyatlı bir şekilde sürekli bulundurmaktadır. Piyasalarda belirsizliğin arttığı dönemlerde ihtiyatlılık derecesi de artırılmaktadır.

Banka çeşitli kriz senaryolarında kullanmak üzere borçlanma imkanlarını hazır tutmakta, ve gerek yurt içi gerekse yurt dışı finansal kurumlar nezdindeki çeşitli borçlanma imkanlarını sorgulamaktadır.

BDDK'nın 1 Kasım 2006 tarihinde bankaların likidite yeterliliğinin ölçülmesine dair yayınladığı yönetmelik uyarınca 1 Ocak 2007 tarihinden itibaren bankaların haftalık ve aylık bazda yapacakları hesaplamalarda likidite oranının yabancı para aktif - pasiflerde basit aritmetik ortalama ile yapılan hesaplamalarda %80, toplam aktif - pasiflerde %100 olması gerekmektedir. 2008 yılı içerisinde gerçekleşen likidite rasyoları aşağıdaki gibidir:

Yabancı Para		
31 Aralık 2008	I. Vade dilimi	II.Vade dilimi
Ortalama	146,05	120,63
En yüksek	225,89	161,56
En düşük	111,53	100,31

Toplam		
31 Aralık 2008	I. Vade dilimi	II.Vade dilimi
Ortalama	137,30	121,17
En yüksek	156,57	142,43
En düşük	122,59	109,67

HSBC Bank Anonim Şirketi

31 Aralık 2008 Tarihi İtibarıyla Konsolide Olmayan Finansal Tablolara İlişkin Açıklama ve Dipnotlar
(Para birimi: Bin Yeni Türk Lirası olarak ifade edilmiştir.)

Sözleşmeye dayalı finansal yükümlülüklerin kalan vade dağılımı:

Sözleşmeye dayalı finansal yükümlülüklerin vade dağılımı tablosu, Banka'nın finansal yükümlülüklerinin muhtemel en yakın sözleşme vadesine göre iskonto edilmemiş nakit çıkışlarını göstermektedir.

31 Aralık 2008	Defter değeri	Brüt nominal çıkış	Vadesiz	1 aya kadar	1-3 ay	3-12 ay	1-5 yıl	5 yıl ve üzeri
Bankalar Mevduatı	130.273	137.351	44.556	17.495	28.413	46.887	-	-
Diğer Mevduat	9.053.151	9.468.978	1.287.064	7.086.590	779.416	310.286	5.622	-
Diğer Mali Kuruluşlardan Sağlanan Fonlar	2.371.026	2.935.159	-	41.506	146.806	1.151.243	1.273.357	322.247
Para Piyasalarına Borçlar	-	-	-	-	-	-	-	-
İhraç Edilen Menkul Değerler	-	-	-	-	-	-	-	-
Toplam	11.554.450	12.541.488	1.331.620	7.145.591	954.635	1.508.416	1.278.979	322.247

31 Aralık 2007	Defter değeri	Brüt nominal çıkış	Vadesiz	1 aya kadar	1-3 ay	3-12 ay	1-5 yıl	5 yıl ve üzeri
Bankalar Mevduatı	37.083	37.695	11.312	12.338	11.663	2.382	-	-
Diğer Mevduat	7.626.093	7.854.137	1.168.311	5.123.996	1.195.646	364.249	1.935	-
Diğer Mali Kuruluşlardan Sağlanan Fonlar	2.839.791	3.369.682	-	1.016.148	121.826	324.222	1.907.486	-
Para Piyasalarına Borçlar	-	-	-	-	-	-	-	-
İhraç Edilen Menkul Değerler	-	-	-	-	-	-	-	-
Toplam	10.502.967	11.261.514	1.179.623	6.152.482	1.329.135	690.853	1.909.421	-

4. Banka'nın nakit akışlarının miktar ve kaynaklarının değerlendirilmesi;

Yukarıdaki maddelerde de açıklandığı üzere Banka nakit çıkışlarını tam olarak ve zamanında karşılayacak düzeyde ve nitelikte nakit mevcuduna ve nakit girişine sahiptir.

HSBC Bank Anonim Şirketi

31 Aralık 2008 Tarihi İtibarıyla Konsolide Olmayan Finansal Tablolara İlişkin Açıklama ve Dipnotlar
(Para birimi: Bin Yeni Türk Lirası olarak ifade edilmiştir.)

5. Aktif ve pasif kalemlerin kalan vadelerine göre gösterimi:

	Vadesiz	1 Aya Kadar	1-3 Ay	3-12 Ay	1-5 Yıl	5 Yıl ve Üzeri	Dağıtılama yan *	Toplam
Cari Dönem								
Varlıklar								
Nakit Değerler (Kasa, Efektif Deposu, Yoldaki Paralar, Satın Alınan Çekler) ve TCMB	558.021	1.137.107	-	-	-	-	-	1.695.128
Bankalar	92.021	1.413.572	-	11.937	-	-	-	1.517.530
Gerçeğe Uygun Değer Farkı Kâr veya Zarara Yansıtılan MD	-	4.413	68.928	181.985	114.274	-	-	369.600
Para Piyasalarından Alacaklar	-	-	-	-	-	-	-	-
Satılmaya Hazır MD	1.023	-	-	331.092	418.703	-	-	750.818
Verilen Krediler**	-	2.966.138	1.641.584	1.423.800	2.473.080	1.105.480	140.504	9.750.586
Vadeye Kadar Elde Tutulacak Yatırımlar	-	-	-	-	-	-	-	-
Diğer Varlıklar	-	130.828	44.856	-	740	-	435.848	612.272
Toplam Varlıklar	651.065	5.652.058	1.755.368	1.948.814	3.006.797	1.105.480	576.352	14.695.934
Yükümlülükler								
Bankalar Mevduatı	44.556	17.351	27.555	40.811	-	-	-	130.273
Diğer Mevduat	1.287.064	6.726.779	743.114	291.766	4.428	-	-	9.053.151
Diğer Mali Kuruluşlar. Sağl. Fonlar	-	32.873	71.242	838.754	1.217.787	210.370	-	2.371.026
Para Piyasalarına Borç.	-	-	-	-	-	-	-	-
İhraç Edilen MD	-	-	-	-	-	-	-	-
Muhtelif Borçlar	-	188.276	67.775	40.352	16.620	-	-	313.023
Diğer Yükümlülükler	-	60.297	24.514	66.253	65.132	-	2.612.265	2.828.461
Toplam Yükümlülükler	1.331.620	7.025.576	934.200	1.277.936	1.303.967	210.370	2.612.265	14.695.934
Likidite Açığı	(680.555)	(1.373.518)	821.168	670.878	1.702.830	895.110	(2.035.913)	-
Önceki Dönem								
Toplam Aktifler	487.776	4.671.492	1.515.806	1.664.755	3.393.009	1.219.776	479.598	13.432.212
Toplam Yükümlülükler	1.179.623	6.204.537	1.333.377	483.709	2.129.586	-	2.101.380	13.432.212
Likidite Açığı	(691.847)	(1.533.045)	182.429	1.181.046	1.263.423	1.219.776	(1.621.782)	-

* Bilanço oluşturulan aktif hesaplardan sabit kıymetler, iştirak ve bağlı ortaklıklar, ayniyat mevcudu, peşin ödenmiş giderler ve takipteki alacaklar gibi bankacılık faaliyetinin sürdürülmesi için gereksinim duyulan, kısa zamanda nakde dönüşme şansı bulunmayan diğer aktif nitelikli hesaplar buraya kaydedilir.

** Verilen krediler 26.803 YTL tutarında faktoring alacaklarını da içermektedir.

HSBC Bank Anonim Şirketi

31 Aralık 2008 Tarihi İtibarıyla Konsolide Olmayan Finansal Tablolara İlişkin Açıklama ve Dipnotlar
(Para birimi: Bin Yeni Türk Lirası olarak ifade edilmiştir.)

VIII. Finansal varlık ve borçların gerçeğe uygun değeri ile gösterilmesine ilişkin açıklamalar

	Defter Değeri		Gerçeğe Uygun Değer	
	Cari Dönem	Önceki Dönem	Cari Dönem	Önceki Dönem
Finansal Varlıklar	12.018.934	11.063.760	12.281.540	11.013.959
Para Piyasalarından Alacaklar	-	145.063	-	145.046
Bankalar	1.517.530	913.477	1.517.700	904.465
Satılmaya Hazır Finansal Varlıklar	750.818	501.047	750.818	501.047
Vadeye Kadar Elde Tutulacak Yatırımlar	-	-	-	-
Verilen Krediler (*)	9.750.586	9.504.173	10.013.022	9.463.401
Finansal Borçlar	11.867.473	10.784.380	12.573.431	10.838.800
Bankalar Mevduatı	130.273	37.083	132.295	37.118
Diğer Mevduat	9.053.151	7.626.093	9.423.211	7.625.229
Diğer Mali Kuruluşlardan Sağlanan Fonlar	2.371.026	2.839.791	2.704.902	2.895.040
İhraç Edilen Menkul Değerler	-	-	-	-
Muhtelif Borçlar	313.023	281.413	313.023	281.413

(*) Verilen krediler 26.803 YTL tutarında faktoring alacaklarını içermektedir.

Tabloda yer alan kalemlerin gerçeğe uygun değerinin tespit metodu

Vadesiz mevduat ve muhtelif borçların tahmini rayiç değeri, talep anında ödenecek miktarı ifade eder. Değişken oranlı plasmanlar ile gecelik mevduatın rayiç değeri defter değerini ifade eder. Sabit faizli mevduatın tahmini rayiç değeri, benzer kredi riski ve kalan itfali diğer borçlar için kullanılan para piyasası faiz oranlarını kullanarak iskonto edilmiş nakit akımının bulunmasıyla hesaplanır.

Kredilerin ve banka plasmanları ile borçlanmaların tahmini gerçeğe uygun değeri, sabit faizli olanları için cari piyasa faiz oranları kullanılarak iskonto edilmiş nakit akımlarının bulunmasıyla hesaplanır. Değişken faizli olanlarının defter değeri gerçeğe uygun değerini ifade eder.

Satılmaya hazır finansal varlıklardan bankanın elinde bulunan hisse senetlerinin rayiç değeri işlem gördükleri piyasada raporlama tarihi itibarıyla belirlenmiş kapanış fiyatları üzerinden hesaplanmıştır. Aktif bir piyasada işlem görmeyen hisse senetlerinin rayiç değerinin maliyetleri olduğu kabul edilmiştir. Satılmaya hazır finansal varlıklarda sınıflandırılmış devlet borçlanma senetleri işlem gördükleri piyasalardaki fiyatları kullanılarak gerçeğe uygun değerleri ile değerlendikleri için rayiç değerleri ile defter değerleri arasında bir fark oluşmamaktadır.

IX. Başkalarının nam ve hesabına yapılan işlemler, inanca dayalı işlemlere ilişkin açıklamalar**1. Banka'nın başkalarının nam ve hesabına alım satım, saklama, yönetim ve danışmanlık hizmetleri:**

Banka, başkalarının nam ve hesabına devlet iç borçlanma senetleri alım satım işlemleri yapmakta; bu işlemlerden dolayı müşterilerin satın aldıkları menkul değerler için saklama hizmeti vermektedir. Banka, özel müşteri hizmetleri kapsamında, müşterilerine portföy yönetimi ve danışmanlık hizmetleri vermektedir.

2. İnanca dayalı işlem sözleşmeleri kapsamında diğer finansal kurumlarla yapılan işlemlerin, bu kapsamda doğrudan verilen finansal hizmetlerin bulunup bulunmadığı, bu tür hizmetlerin Banka'nın mali durumunu önemli ölçüde etkilemesi olasılığının bulunup bulunmadığı;

Banka, inanca dayalı işlem sözleşmelerine girmemektedir.

HSBC Bank Anonim Şirketi

31 Aralık 2008 Tarihi İtibarıyla Konsolide Olmayan Finansal Tablolara İlişkin Açıklama ve Dipnotlar
(Para birimi: Bin Yeni Türk Lirası olarak ifade edilmiştir.)

X. Faaliyet bölümlerine ilişkin açıklamalar

Banka, bireysel, kurumsal ve ticari bankacılık, işletme bankacılığı, özel bankacılık, finansal hizmetler, yatırım bankacılığı, hazine ve sermaye piyasaları alanlarında hizmet vermektedir.

Bireysel Bankacılık alanında; banka kartı, kredi kartları, mevduat ürünleri, bireysel krediler, ödeme ve tahsilatlar, premier müşteri hizmetleri, saklama hizmetleri, finansal planlama ve sigorta ürünleri hizmetleri, kurumsal ve ticari bankacılık alanında; krediler, ticari kart, dış ticaret finansmanı, yapılandırılmış ticaret finansmanı, proje ve ihracat finansmanı, sendikasyonlar, saklama hizmetleri, nakit ve risk yönetimi hizmetleri sunulmaktadır. İşletme bankacılığı alanında ise müşterilere; kredi ve yatırım hizmetleri, ticari kart, sigorta ürünleri, nakit ve risk yönetimi hizmetleri sunulmaktadır. Ayrıca Banka, müşterilerine menkul kıymet işlemleri, altın ve döviz işlemleri, türev işlemler ve para piyasası işlemleri alanlarında finansal hizmetleri de sunmaktadır.

	Bireysel Bankacılık	Kurumsal ve Yatırım Bankacılığı	Hazine ve Sermaye Piyasaları	Diğer	Bankanın Toplam Faaliyeti
Cari Dönem					
Faaliyet Gelirleri	920.280	406.287	156.468	25.099	1.508.134
Diğer	-	-	-	-	-
Faaliyet Geliri	920.280	406.287	156.468	25.099	1.508.134
Bölümün Net Kazancı	-	-	-	-	-
Dağıtılmamış Maliyetler	-	-	-	-	-
Faaliyet Kârı	646	148.162	132.256	-	281.064
İştiraklerden Elde Edilen Gelir	-	-	-	25.099	25.099
Vergi Öncesi Kâr	646	148.162	132.256	25.099	306.163
Vergi Karşılığı	119	27.331	24.397	4.630	56.477
Vergi Sonrası Kâr	527	120.831	107.859	20.469	249.686
Azınlık Hakları	-	-	-	-	-
Dönem Net Kârı	527	120.831	107.859	20.469	249.686
Bölüm Varlıkları	6.096.731	4.637.527	3.926.653	-	14.660.911
İştirak ve Bağlı Ortaklıklar	-	-	34.753	270	35.023
Dağıtılmamış Varlıklar	-	-	-	-	-
Toplam Varlıklar	6.096.731	4.637.527	3.961.406	270	14.695.934
Bölüm Yükümlülükleri	7.010.152	2.759.755	2.657.101	2.233.903	14.660.911
Dağıtılmamış Yükümlülükler	-	-	-	35.023	35.023
Toplam Yükümlülükler	7.010.152	2.759.755	2.657.101	2.268.926	14.695.934
Diğer Bölüm Kalemleri	21.699	3.889	690	325.460	351.738
Sermaye Yatırımı	-	-	-	-	-
Amortisman	21.699	3.889	648	42.444	68.680
Değer Azalışı	-	-	42	517	559
Nakit Dışı Diğer Gelir-Gider	-	-	-	282.499	282.499
Yeniden Yap. Maliyetleri	-	-	-	-	-

HSBC Bank Anonim Şirketi

31 Aralık 2008 Tarihi İtibarıyla Konsolide Olmayan Finansal Tablolara İlişkin Açıklama ve Dipnotlar
(Para birimi: Bin Yeni Türk Lirası olarak ifade edilmiştir.)

BEŞİNCİ BÖLÜM**Konsolide Olmayan Finansal Tablolara İlişkin Açıklama ve Dipnotlar****I. Aktif kalemlere ilişkin açıklama ve dipnotlar****1. a) Nakit değerler ve TCMB'ye ilişkin bilgiler:**

	Cari Dönem		Önceki Dönem	
	TP	YP	TP	YP
Kasa/Efektif	97.690	293.580	66.869	44.649
TCMB	802.450	501.408	788.490	497.530
Diğer	-	-	-	100.817
Toplam	900.140	794.988	855.359	642.996

b) TCMB hesabına ilişkin bilgiler:

	Cari Dönem		Önceki Dönem	
	TP	YP	TP	YP
Vadesiz Serbest Hesap	57	166.694	59	135.235
Vadeli Serbest Hesap	-	-	-	-
Zorunlu Karşılık	802.393	334.714	788.431	362.295
Toplam	802.450	501.408	788.490	497.530

Zorunlu karşılıklara ilişkin açıklamalar:

Türkiye'de faaliyet gösteren bankalar, TCMB'nin 2005/1 Sayılı "Zorunlu Karşılıklar Hakkında Tebliği"ne göre Türk parası yükümlülükleri için Yeni Türk Lirası cinsinden %6 oranında, yabancı para yükümlülükleri için başta ABD Doları ve Avro döviz cinslerinden olmak üzere %9 oranında TCMB nezdinde zorunlu karşılık tesis etmektedirler. Yabancı para zorunlu karşılık oranı, 5 Aralık 2008 tarihli ve 27075 sayılı Resmi Gazete'de yayımlanan 2008/7 sayılı Tebliğ ile %11'den %9'a düşürülmüştür. TCMB, Türk parası zorunlu karşılık tutarları üzerinden kendi belirlediği oranlara göre üçer aylık dönemler itibarıyla faiz ödemesi yapmaktadır. Aynı tebliğ uyarınca yabancı para zorunlu karşılıklara faiz ödemesi kaldırılmıştır. 31 Aralık 2008 tarihi itibarıyla söz konusu YTL faiz oranı %12'dir.

2. a) Gerçeğe uygun değer farkı kâr/zarara yansıtılan finansal varlıklardan repo işlemlerine konu olanlar ve teminata verilen/bloke edilenlere ilişkin bilgiler:**Teminata verilen finansal varlıklar:**

	Cari Dönem		Önceki Dönem	
	TP	YP	TP	YP
Hisse Senetleri	-	-	-	-
Bono, Tahvil ve Benzeri Men. Değ.	-	-	25.335	-
Diğer	2.565	8.367	5.345	6.641
Toplam	2.565	8.367	30.680	6.641

Banka'nın 31 Aralık 2008 tarihi itibarıyla 218.956 YTL tutarındaki gerçeğe uygun değer farkı kâr/zarara yansıtılan finansal varlıklar serbest depoda bulunmaktadır.

HSBC Bank Anonim Şirketi

31 Aralık 2008 Tarihi İtibarıyla Konsolide Olmayan Finansal Tablolara İlişkin Açıklama ve Dipnotlar
(Para birimi: Bin Yeni Türk Lirası olarak ifade edilmiştir.)

Repo işlemine konu olan finansal varlıklar:

31 Aralık 2008 tarihi itibarıyla Banka'nın repo işlemine konu olan gerçeğe uygun değer farkı kar/zarara yansıtılan finansal varlığı bulunmamaktadır.

b) Alım satım amaçlı türev finansal varlıklara ilişkin pozitif farklar tablosu:

	Cari Dönem		Önceki Dönem	
	TP	YP	TP	YP
Vadeli İşlemler	23.007	6.638	12.037	3.533
Swap İşlemleri	81.726	3.323	12.834	2.915
Futures İşlemleri	-	102	-	-
Opsiyonlar	-	24.916	-	10.688
Diğer	-	-	-	-
Toplam	104.733	34.979	24.871	17.136

3. a) Bankalar ve diğer mali kuruluşlara ilişkin bilgiler:

	Cari Dönem		Önceki Dönem	
	TP	YP	TP	YP
Bankalar	52.525	1.465.005	83.921	829.556
Yurtiçi	12.003	16	21.684	21
Yurtdışı	40.522	1.464.989	62.237	829.535
Yurtdışı Merkez ve Şubeler	-	-	-	-
Toplam	52.525	1.465.005	83.921	829.556

b) Yurtdışı bankalar hesabına ilişkin bilgiler:

	Serbest Tutar		Serbest Olmayan Tutar	
	Cari Dönem	Önceki Dönem	Cari Dönem	Önceki Dönem
AB Ülkeleri	1.351.239	726.028	-	-
ABD, Kanada	1.549	29.518	-	-
OECD Ülkeleri*	13.606	979	-	-
Kıyı Bankacılığı Bölgeleri	55.195	7.089	-	-
Diğer	36.003	79.006	47.919	49.152
Toplam	1.457.592	842.620	47.919	49.152

* AB ülkeleri, ABD ve Kanada dışındaki OECD ülkeleri

4. a) Satılmaya hazır finansal varlıklardan repo işlemlerine konu olanlar ve teminata verilen/bloke edilenlere ilişkin bilgiler**Teminata verilen finansal varlıklar:**

	Cari Dönem		Önceki Dönem	
	TP	YP	TP	YP
Hisse Senetleri	-	-	-	-
Bono, Tahvil ve Benzeri Men. Değ.	596.403	153.392	382.249	113.257
Diğer	-	-	-	-
Toplam	596.403	153.392	382.249	113.257

HSBC Bank Anonim Şirketi

31 Aralık 2008 Tarihi İtibarıyla Konsolide Olmayan Finansal Tablolara İlişkin Açıklama ve Dipnotlar
(Para birimi: Bin Yeni Türk Lirası olarak ifade edilmiştir.)

Repo işlemine konu olan finansal varlıklar:

31 Aralık 2008 tarihi itibarıyla Banka'nın repo işlemine konu olan satılmaya hazır finansal varlığı bulunmamaktadır.

b) Satılmaya hazır finansal varlıklara ilişkin bilgiler:

	Cari Dönem	Önceki Dönem
Borçlanma Senetleri	749.837	495.506
Borsada İşlem Gören	749.837	495.506
Borsada İşlem Görmeyen	-	-
Hisse Senetleri	1.023	5.541
Borsada İşlem Gören	1.023	5.541
Borsada İşlem Görmeyen	-	-
Değer Azalma Karşılığı (-)	42	-
Toplam	750.818	501.047

31 Aralık 2008 tarihi itibarıyla serbest depoda satılmaya hazır finansal varlık bulunmamaktadır.

5. Kredilere ilişkin açıklamalar:**a) Banka'nın ortaklarına ve mensuplarına verilen her çeşit kredi veya avansın bakiyesine ilişkin bilgiler:**

	Cari Dönem		Önceki Dönem	
	Nakdi	Gayrinakdi	Nakdi	Gayrinakdi
Banka Ortaklarına Verilen Doğrudan Krediler	-	244	-	4
Tüzel Kişi Ortaklara Verilen Krediler	-	244	-	4
Gerçek Kişi Ortaklara Verilen Krediler	-	-	-	-
Banka Ortaklarına Verilen Dolaylı Krediler	1.143	512.556	3.592	230.613
Banka Mensuplarına Verilen Krediler	23.253	-	25.630	-
Toplam	24.396	512.800	29.222	230.617

HSBC Bank Anonim Şirketi

31 Aralık 2008 Tarihi İtibarıyla Konsolide Olmayan Finansal Tablolara İlişkin Açıklama ve Dipnotlar
(Para birimi: Bin Yeni Türk Lirası olarak ifade edilmiştir.)

b) Birinci ve ikinci grup krediler, diğer alacaklar ile yeniden yapılandırılan ya da yeni bir itfa planına bağlanan krediler ve diğer alacaklara ilişkin bilgiler:

Nakdi Krediler	Standart Nitelikli Krediler ve Diğer Alacaklar		Yakın İzlemedeki Krediler ve Diğer Alacaklar	
	Krediler ve Diğer Alacaklar	Yeniden Yapılandırılan ya da Yeni Bir İtfa Planına Bağlananlar	Krediler ve Diğer Alacaklar	Yeniden Yapılandırılan ya da Yeni Bir İtfa Planına Bağlananlar
İhtisas Dışı Krediler	8.563.641	1.096	1.045.345	-
İskonto ve İştir Senetleri	32.648	-	986	-
İhracat Kredileri	647.870	-	166.946	-
İthalat Kredileri	-	-	-	-
Mali Kesime Verilen Krediler	31.410	-	-	-
Yurtdışı Krediler	13.845	-	-	-
Tüketici Kredileri	2.984.594	-	126.276	-
Kredi Kartları	2.145.968	-	243.815	-
Kıymetli Maden Kredisi	27.788	-	-	-
Diğer (*)	2.679.518	1.096	507.322	-
İhtisas Kredileri	-	-	-	-
Diğer Alacaklar	-	-	-	-
Toplam	8.563.641	1.096	1.045.345	-

(*) 26.803 YTL faktoring alacaklarını da içermektedir.

c) Vade yapısına göre nakdi kredilerin dağılımı:

	Standart Nitelikli Krediler ve Diğer Alacaklar		Yakın İzlemedeki Krediler ve Diğer Alacaklar	
	Krediler ve Diğer Alacaklar	Yeniden Yapılandırılan ya da Yeni Bir İtfa Planına Bağlananlar	Krediler ve Diğer Alacaklar	Yeniden Yapılandırılan ya da Yeni Bir İtfa Planına Bağlananlar
Kısa Vadeli Krediler ve Diğer Alacaklar	4.386.374	-	739.853	-
İhtisas Dışı Krediler (*)	4.386.374	-	739.853	-
İhtisas Kredileri	-	-	-	-
Diğer Alacaklar	-	-	-	-
Orta ve Uzun Vadeli Krediler ve Diğer Alacaklar	4.177.267	1.096	305.492	-
İhtisas Dışı Krediler	4.177.267	1.096	305.492	-
İhtisas Kredileri	-	-	-	-
Diğer Alacaklar	-	-	-	-

(*) 26.803 YTL faktoring alacaklarını da içermektedir.

HSBC Bank Anonim Şirketi

31 Aralık 2008 Tarihi İtibarıyla Konsolide Olmayan Finansal Tablolara İlişkin Açıklama ve Dipnotlar
(Para birimi: Bin Yeni Türk Lirası olarak ifade edilmiştir.)

ç) Tüketici kredileri, bireysel kredi kartları, personel kredileri ve personel kredi kartlarına ilişkin bilgiler:

	Kısa Vadeli	Orta ve Uzun Vadeli	Toplam
Tüketici Kredileri-TP	47.603	2.635.860	2.683.463
Konut Kredisi	339	1.369.727	1.370.066
Taşıt Kredisi	1.111	114.380	115.491
İhtiyaç Kredisi	46.153	1.151.753	1.197.906
Diğer	-	-	-
Tüketici Kredileri-Döviz Endeksli	2.363	232.618	234.981
Konut Kredisi	-	168.932	168.932
Taşıt Kredisi	-	9.241	9.241
İhtiyaç Kredisi	2.363	54.445	56.808
Diğer	-	-	-
Tüketici Kredileri-YP	41	3.517	3.558
Konut Kredisi	-	271	271
Taşıt Kredisi	4	1.182	1.186
İhtiyaç Kredisi	37	2.064	2.101
Diğer	-	-	-
Bireysel Kredi Kartları-TP	2.360.462	-	2.360.462
Taksitli	979.164	-	979.164
Taksitsiz	1.381.298	-	1.381.298
Bireysel Kredi Kartları-YP	9.915	-	9.915
Taksitli	-	-	-
Taksitsiz	9.915	-	9.915
Personel Kredileri-TP	1.501	12.476	13.977
Konut Kredisi	-	-	-
Taşıt Kredisi	-	-	-
İhtiyaç Kredisi	1.501	12.476	13.977
Diğer	-	-	-
Personel Kredileri-Döviz Endeksli	-	-	-
Konut Kredisi	-	-	-
Taşıt Kredisi	-	-	-
İhtiyaç Kredisi	-	-	-
Diğer	-	-	-
Personel Kredileri-YP	-	-	-
Konut Kredisi	-	-	-
Taşıt Kredisi	-	-	-
İhtiyaç Kredisi	-	-	-
Diğer	-	-	-
Personel Kredi Kartları-TP	9.227	-	9.227
Taksitli	5.176	-	5.176
Taksitsiz	4.051	-	4.051
Personel Kredi Kartları-YP	49	-	49
Taksitli	-	-	-
Taksitsiz	49	-	49
Kredili Mevduat Hesabı-TP(Gerçek Kişi)	174.891	-	174.891
Kredili Mevduat Hesabı-YP(Gerçek Kişi)	-	-	-
Toplam	2.606.052	2.884.471	5.490.523

HSBC Bank Anonim Şirketi

31 Aralık 2008 Tarihi İtibarıyla Konsolide Olmayan Finansal Tablolara İlişkin Açıklama ve Dipnotlar
(Para birimi: Bin Yeni Türk Lirası olarak ifade edilmiştir.)

d) Taksitli ticari krediler ve kurumsal kredi kartlarına ilişkin bilgiler:

	Kısa Vadeli	Orta ve Uzun Vadeli	Toplam
Taksitli Ticari Krediler-TP	62.288	537.319	599.607
İşyeri Kredileri	-	37.459	37.459
Taşıt Kredileri	1.278	40.325	41.603
İhtiyaç Kredileri	61.010	459.535	520.545
Diğer	-	-	-
Taksitli Ticari Krediler-Döviz Endeksli	14.355	327.731	342.086
İşyeri Kredileri	-	23.157	23.157
Taşıt Kredileri	614	34.019	34.633
İhtiyaç Kredileri	13.741	270.555	284.296
Diğer	-	-	-
Taksitli Ticari Krediler-YP	234	32	266
İşyeri Kredileri	-	-	-
Taşıt Kredileri	-	-	-
İhtiyaç Kredileri	234	32	266
Diğer	-	-	-
Kurumsal Kredi Kartları-TP	9.864	-	9.864
Taksitli	-	-	-
Taksitsiz	9.864	-	9.864
Kurumsal Kredi Kartları-YP	266	-	266
Taksitli	-	-	-
Taksitsiz	266	-	266
Kredili Mevduat Hesabı-TP (Tüzel Kişi)	87.895	-	87.895
Kredili Mevduat Hesabı-YP (Tüzel Kişi)	-	-	-
Toplam	174.902	865.082	1.039.984

e) Kredilerin kullanıcılara göre dağılımı:

	Cari Dönem	Önceki Dönem
Kamu	-	-
Özel(*)	9.610.082	9.383.628
Toplam	9.610.082	9.383.628

* Özel kesim kredileri 26.803 YTL faktoring alacaklarını da içermektedir.

f) Yurtiçi ve yurtdışı kredilerin dağılımı:

	Cari Dönem	Önceki Dönem
Yurtiçi Krediler*	9.596.237	9.330.759
Yurtdışı Krediler	13.845	52.869
Toplam	9.610.082	9.383.628

* Yurtiçi krediler 26.803 YTL faktoring alacaklarını da içermektedir.

HSBC Bank Anonim Şirketi

31 Aralık 2008 Tarihi İtibarıyla Konsolide Olmayan Finansal Tablolara İlişkin Açıklama ve Dipnotlar
(Para birimi: Bin Yeni Türk Lirası olarak ifade edilmiştir.)

g) Bağlı ortaklık ve iştiraklere verilen krediler

31 Aralık 2008 tarihi itibarıyla Banka'nın bağlı ortaklık ve iştiraklerine verilen kredisi bulunmamaktadır.

ğ) Kredilere ilişkin olarak ayrılan özel karşılıklar:

	Cari Dönem	Önceki Dönem
Tahsil İmkanı Sınırlı Krediler ve Diğer Alacaklar İçin Ayrılanlar	51.055	39.178
Tahsili Şüpheli Krediler ve Diğer Alacaklar İçin Ayrılanlar	113.793	27.153
Zarar Niteliğindeki Krediler ve Diğer Alacaklar İçin Ayrılanlar	212.618	118.966
Toplam	377.466	185.297

h) Donuk alacaklara ilişkin bilgiler (Net):**1) Donuk alacaklardan bankaca yeniden yapılandırılan ya da yeni bir itfa planına bağlanan krediler ve diğer alacaklara ilişkin bilgiler**

	III. Grup	IV. Grup	V. Grup
	Tahsil İmkanı Sınırlı Krediler ve Diğer Alacaklar	Tahsili Şüpheli Krediler ve Diğer Alacaklar	Zarar Niteliğindeki Krediler ve Diğer Alacaklar
Cari Dönem	-	-	6.183
(Özel Karşılıklardan Önceki Brüt Tutarlar)			
Yeniden Yapılandırılan Krediler ve Diğer Alacaklar	-	-	6.183
Yeni Bir İtfa Planına Bağlanan Krediler ve Diğer Alacaklar	-	-	-
Önceki Dönem	-	-	9.206
(Özel Karşılıklardan Önceki Brüt Tutarlar)			
Yeniden Yapılandırılan Krediler ve Diğer Alacaklar	-	-	9.206
Yeni Bir İtfa Planına Bağlanan Krediler ve Diğer Alacaklar	-	-	-

HSBC Bank Anonim Şirketi

31 Aralık 2008 Tarihi İtibarıyla Konsolide Olmayan Finansal Tablolara İlişkin Açıklama ve Dipnotlar
(Para birimi: Bin Yeni Türk Lirası olarak ifade edilmiştir.)

2) Toplam donuk alacak hareketlerine ilişkin bilgiler:

	III. Grup	IV. Grup	V. Grup
	Tahsil İmkânı Sınırlı Krediler ve Diğer Alacaklar	Tahsili Şüpheli Krediler ve Diğer Alacaklar	Zarar Niteliğindeki Kredi ve Diğer Alacaklar
Önceki Dönem Sonu Bakiyesi	123.727	57.228	124.887
Dönem İçinde İntikal (+)	314.901	-	-
Diğer Donuk Alacak Hesaplarından Giriş (+)	-	289.766	171.860
Diğer Donuk Alacak Hesaplarına Çıkış(-)	289.766	171.860	-
Dönem İçinde Tahsilat (-)	20.190	14.785	21.932
Aktiften Silinen (-)	-	-	45.866
Kurumsal ve Ticari Krediler	-	-	-
Bireysel Krediler	-	-	7.384
Kredi Kartları	-	-	38.482
Diğer	-	-	-
Dönem Sonu Bakiyesi	128.672	160.349	228.949
Özel Karşılık (-)	51.055	113.793	212.618
Bilançodaki Net Bakiyesi	77.617	46.556	16.331

3) Yabancı para olarak kullandırılan kredilerden kaynaklanan donuk alacaklara ilişkin bilgiler:

	III. Grup	IV. Grup	V. Grup
	Tahsil İmkânı Sınırlı Krediler ve Diğer Alacaklar	Tahsili Şüpheli Krediler ve Diğer Alacaklar	Zarar Niteliğindeki Krediler ve Diğer Alacaklar
Cari Dönem			
Dönem Sonu Bakiyesi	1.810	170	-
Özel Karşılık (-)	138	118	-
Bilançodaki Net Bakiyesi	1.672	52	-
Önceki Dönem			
Dönem Sonu Bakiyesi	5.313	5.820	3.214
Özel Karşılık (-)	2.346	4.211	3.214
Bilançodaki Net Bakiyesi	2.967	1.609	-

HSBC Bank Anonim Şirketi

31 Aralık 2008 Tarihi İtibarıyla Konsolide Olmayan Finansal Tablolara İlişkin Açıklama ve Dipnotlar
(Para birimi: Bin Yeni Türk Lirası olarak ifade edilmiştir.)

4) Donuk alacakların kullanıcı gruplarına göre brüt ve net tutarlarının gösterimi:

	III. Grup:	IV. Grup:	V. Grup
	Tahsil İmkânı Sınırlı Krediler ve Diğer Alacaklar	Tahsili Şüpheli Krediler ve Diğer Alacaklar	Zarar Niteliğindeki Krediler ve Diğer Alacaklar
Cari Dönem (Net)	77.617	46.556	16.331
Gerçek ve Tüzel Kişilere Kullandırılan Krediler (Brüt)	128.672	160.349	228.949
Özel Karşılık Tutarı (-)	51.055	113.793	212.618
Gerçek ve Tüzel Kişilere Kullandırılan Krediler (Net)	77.617	46.556	16.331
Bankalar (Brüt)	-	-	-
Özel Karşılık Tutarı (-)	-	-	-
Bankalar (Net)	-	-	-
Diğer Kredi ve Alacaklar (Brüt)	-	-	-
Özel Karşılık Tutarı (-)	-	-	-
Diğer Kredi ve Alacaklar (Net)	-	-	-
Önceki Dönem (Net)	84.549	30.075	5.921
Gerçek ve Tüzel Kişilere Kullandırılan Krediler (Brüt)	123.727	57.228	124.887
Özel Karşılık Tutarı (-)	39.178	27.153	118.966
Gerçek ve Tüzel Kişilere Kullandırılan Krediler (Net)	84.549	30.075	5.921
Bankalar (Brüt)	-	-	-
Özel Karşılık Tutarı (-)	-	-	-
Bankalar (Net)	-	-	-
Diğer Kredi ve Alacaklar (Brüt)	-	-	-
Özel Karşılık Tutarı (-)	-	-	-
Diğer Kredi ve Alacaklar (Net)	-	-	-

ı) Zarar niteliğindeki krediler ve diğer alacaklar için tasfiye politikasının ana hatları

Zarar niteliğindeki krediler için öncelikle Banka ve firma olarak anlaşma zemini aranmakta, anlaşma sağlanamaması ve takipten sonuç alınamaması halinde, yasal mevzuat çerçevesinde yapılması gereken tüm işlemler yapılmaktadır.

Dönem içinde ayrılan karşılıklar ilgili dönemin gelir tablosuna yansıtılmaktadır. Tahsili mümkün olmayan alacaklar, bütün yasal işlemler tamamlandıktan sonra Vergi Usul Kanunu gerekleri yerine getirilerek kayıtlardan silinmektedir.

i) Aktiften silme politikasına ilişkin açıklamalar

Banka alacaklarını, aciz vesikasına bağlanana kadar takip etmekte, aciz vesikasına bağlanmış olan alacaklarını ise aktiften silmektedir.

Aciz vesikası dışındaki alacaklar, iskontolu olarak satılması veya devredilmesi durumunda, bir protokole veya sözleşmeye dayalı olarak aktiften silinir.

Banka, 18 ay üzeri ve yasal takipte izlenen, anapara bakiyesi ve diğer masraflar toplamı 3.000 YTL'den düşük olan, ilgili İcra Müdürlüğü tarafından düzenlenen derkenar belgesine bağlanmış, %100 karşılık ayrılmış olan alacaklarını, nazım hesaplarda iz kaydı yaratılmak ve tahsilat sağlanması halinde gelir kaydedilerek kurumlar vergisine konu edilmesi koşuluyla aktiften silmektedir.

HSBC Bank Anonim Şirketi

31 Aralık 2008 Tarihi İtibarıyla Konsolide Olmayan Finansal Tablolara İlişkin Açıklama ve Dipnotlar
(Para birimi: Bin Yeni Türk Lirası olarak ifade edilmiştir.)

6. Vadeye kadar elde tutulacak yatırımlar:**a) Repo işlemlerine konu olanlar ve teminata verilen /bloke edilenlere ilişkin bilgiler**

31 Aralık 2008 tarihi itibarıyla Banka'nın repo işlemlerine konu olan teminata verilen ve bloke edilen vadeye kadar elde tutulacak yatırımı bulunmamaktadır.

b) Vadeye kadar elde tutulacak devlet borçlanma senetlerine ilişkin bilgiler:

31 Aralık 2008 tarihi itibarıyla Banka'nın vadeye kadar elde tutulacak devlet borçlanma senedi bulunmamaktadır.

c) Vadeye kadar elde tutulacak yatırımlara ilişkin bilgiler:

31 Aralık 2008 tarihi itibarıyla Banka'nın vadeye kadar elde tutulacak yatırımı bulunmamaktadır.

ç) Vadeye kadar elde tutulacak yatırımların dönem içindeki hareketleri:

Yoktur.

7. İştirakler (net):

31 Aralık 2008 tarihi itibarıyla Banka'nın iştiraki bulunmamaktadır.

8. Bağlı ortaklıklara ilişkin bilgiler (Net):**a) Konsolidasyon kapsamına alınmayan bağlı ortaklıklara ilişkin bilgiler :**

Banka'nın mali olmayan bağlı ortaklıkları HSBC Ödeme Sistemleri Bilgisayar Teknolojileri Basın Yayın ve Müşteri Hizmetleri A.Ş. ve HSBC İnternet ve Telekomünikasyon Hizmetleri A.Ş.'nin finansal büyüklükleri Banka'nın finansal tabloları için hesaplanan önemlilik sınırının altında olduğundan konsolide olmayan finansal tabloların hazırlanması sırasında özsermaye yöntemi uygulanmayıp finansal tablolarda maliyet değerleri ile gösterilmiştir.

1) Konsolidasyon kapsamına alınmayan bağlı ortaklıklar:

Unvanı	Adres(Şehir/ Ülke)	Ana Ortaklık Bankanın Pay Oranı-Farklıysa Oy Oranı(%)	Banka Risk Grubunun Pay Oranı (%)
HSBC Ödeme Sistemleri ve Bilgisayar Teknolojileri Basın Yayın ve Müşteri Hizmetleri A.Ş.	Büyükdere Cad. No 122/D Esentepe İSTANBUL	%100.00	-
HSBC İnternet ve Telekomünikasyon Hizmetleri A.Ş.	Büyükdere Cad. No 122/D Esentepe İSTANBUL	%96.00	%4.00

2) Yukarıdaki sıraya göre bağlı ortaklıklara ilişkin bilgiler (*):

Aktif Toplamı	Özkaynak	Sabit Varlık Toplamı	Faiz Gelirleri	Menkul Değer Gelirleri	Cari Dönem Kâr/Zararı	Önceki Dönem Kâr/Zararı	Gerçeğe Uygun Değer
826	844	7	85	-	369	504	-
92	91	-	6	-	-	14	-

(*) Bağımsız denetimden geçmemiş finansal tabloları üzerinden hazırlanmıştır.

b) Konsolidasyon kapsamındaki bağlı ortaklıklara ilişkin bilgiler :

HSBC Yatırım 23 Aralık 1996 tarihinde Demir Yatırım adı altında kurulmuştur. 30 Ekim 2001 tarihli Genel Kurul Kararı uyarınca Yönetim Kurulu'na verilen yetkiye istinaden 6 Aralık 2001 tarihli ve 222 nolu Yönetim Kurulu kararıyla Demir Yatırım'ın, HSBC Yatırım ile birleşmesi ve birleşme sözleşmesinin imzalanması ve neticesinde HSBC Yatırım'ın infisahı ve yeni birleşmiş Şirket'in ünvanının HSBC Yatırım Menkul Değerler A.Ş. olarak değiştirilmesi kararlaştırılmış ve birleşme 11

HSBC Bank Anonim Şirketi

31 Aralık 2008 Tarihi İtibarıyla Konsolide Olmayan Finansal Tablolara İlişkin Açıklama ve Dipnotlar
(Para birimi: Bin Yeni Türk Lirası olarak ifade edilmiştir.)

Ocak 2002 tarihinde tamamlanmıştır. HSBC Yatırım'ın merkez adresi; Büyükdere Caddesi No:122/D Esentepe, Şişli 34394 İstanbul'dur.

HSBC Yatırım Menkul Değerler A.Ş.'nin 31 Aralık 2008 tarihli aynı esaslara göre düzeltilmiş finansal tablolarındaki özkaynak tutarının Banka'ya düşen kısmının Banka'nın bağlı ortaklık değerinden yüksek olması nedeniyle herhangi bir değer düşüş karşılığı ayrılmamıştır.

1) Konsolidasyon kapsamındaki bağlı ortaklıklara ilişkin bilgiler:

Unvanı	Adres(Şehir/ Ülke)	Bankanın Pay Oranı- Farklıya Oy Oranı(%)	Diğer Ortakların Pay Oranı (%)
HSBC Yatırım Menkul Değerler A.Ş.	Büyükdere Caddesi No:122/D Esentepe, Şişli 34394 İstanbul	%99,87	%0,13

2) Yukarıdaki sıraya göre bağlı ortaklıklara ilişkin bilgiler :

Aktif Toplamı	Özkaynak	Sabit Varlık Toplamı	Faiz Gelirleri	Menkul Değer Gelirleri	Cari Dönem Kâr/Zararı	Önceki Dönem Kâr/Zararı	Gerçeğe Uygun Değer
80.629	71.259	339	4.238	6.327	20.730	25.981	-

(*) Bağımsız denetimden geçmemiş finansal tabloları üzerinden hazırlanmıştır.

3) Konsolide edilen bağlı ortaklıklara ilişkin bilgiler:

	Cari Dönem	Önceki Dönem
Dönem Başı Değeri	34.753	34.753
Dönem İçi Hareketler		
Alışlar	-	-
Bedelsiz Edinilen Hisse Senetleri	-	-
Cari Yıl Payından Alınan Kâr	-	-
Satışlar	-	-
Yeniden Değerleme Artışı	-	-
Değer Azalma Karşılıkları	-	-
Dönem Sonu Değeri	34.753	34.753
Sermaye Taahhütleri		
Dönem Sonu Sermaye Katılma Payı (%) (*)	99.87	99.87

(*) Dönem sonu sermaye katılım payı oranı her iki dönem için de HSBC Yatırım'a olan katılım paylarıdır.

Banka'nın 270 YTL tutarında konsolide edilmeyen ve mali olmayan bağlı ortaklığı bulunmaktadır.

4) Bağlı ortaklıklara ilişkin sektör bilgileri ve bunlara ilişkin kayıtlı tutarlar:

Bağlı Ortaklıklar	Cari Dönem	Önceki Dönem
Bankalar	-	-
Sigorta Şirketleri	-	-
Factoring Şirketleri	-	-
Leasing Şirketleri	-	-
Finansman Şirketleri	-	-
Diğer Mali Bağlı Ortaklıklar	34.753	34.753

5) Borsaya kote bağlı ortaklıklar:

Banka'nın borsaya kote bağlı ortaklığı bulunmamaktadır.

HSBC Bank Anonim Şirketi

31 Aralık 2008 Tarihi İtibarıyla Konsolide Olmayan Finansal Tablolara İlişkin Açıklama ve Dipnotlar
(Para birimi: Bin Yeni Türk Lirası olarak ifade edilmiştir.)

9. a) Birlikte kontrol edilen ortaklıklara ilişkin bilgiler:

Banka'nın, birlikte kontrol edilen herhangi bir ortaklığı bulunmamaktadır.

b) Banka'nın, birlikte kontrol edilen herhangi bir ortaklığı bulunmadığından birlikte kontrol edilen ortaklıklarının muhasebeleştirilmesi ile ilgili yöntem belirtilmemiştir.

10. Kiralama işlemlerinden alacaklara ilişkin bilgiler (net):

Banka'nın herhangi bir finansal kiralama alacağı bulunmamaktadır.

11. Riskten korunma amaçlı türev finansal araçlara ilişkin açıklamalar:

Banka'nın riskten korunma amaçlı türev finansal varlığı bulunmamaktadır.

12. Maddi duran varlıklara ilişkin açıklamalar:

Cari dönemde binalar ekspertiz değerlemesine tabi tutulmuş ve ekspertiz değeri net defter değerinden düşük olan binalar için aradaki fark kadar değer düşüş karşılığı ayrılmıştır.

Cari dönemde kaydedilmiş veya iptal edilmiş olan ve her biri veya bazıları finansal tabloların bütünü açısından önemli olmamakla birlikte toplamı mali tabloların bütünü açısından yukarıda belirtilen, binalar için ayrılmış değer düşüklüğü haricinde önemli olan değer düşüklüğü bulunmamaktadır.

	Gayrimenkul	Araçlar	Diğer MDV	Toplam
Önceki Dönem Sonu				
Maliyet	14.875	2.740	437.350	454.965
Birikmiş Amortisman	5.409	2.163	265.141	272.713
Önceki Dönem Sonu Net Defter Değeri	9.466	577	172.209	182.252
Cari Dönem Sonu				
Maliyet	14.755	1.539	313.858	330.152
Birikmiş Amortisman	5.693	1.230	195.724	202.647
Cari Dönem Sonu Net Defter Değeri	9.062	309	118.134	127.505

13. Maddi olmayan duran varlıklara ilişkin açıklamalar:

Maddi olmayan duran varlıklar için kullanılan itfa payı oranları aşağıdaki gibidir:

Ticari marka	%10
Yazılım programları	%20 - %33,33
İlk Tesis ve Taazzuv	%20
Özel Maliyet	%20

HSBC Bank Anonim Şirketi

31 Aralık 2008 Tarihi İtibarıyla Konsolide Olmayan Finansal Tablolara İlişkin Açıklama ve Dipnotlar
(Para birimi: Bin Yeni Türk Lirası olarak ifade edilmiştir.)

Dönem başı ve dönem sonundaki brüt defter değeri ile birikmiş amortisman tutarları:

	Dönem Başı		Dönem Sonu	
	Brüt defter değeri	Birikmiş amortisman	Brüt defter değeri	Birikmiş amortisman
Ticari marka	36.211	19.403	36.211	23.085
Şerefiye	116.196	32.668	116.196	32.708
Yazılım programları	74.800	64.348	78.786	69.993
İlk tesis ve Taazzuv	1.683	1.683	1.691	1.691
Özel Maliyet	-	-	242.706	120.568
Toplam	228.890	118.102	475.590	248.045

31 Aralık 2007 tarihinde maddi duran varlıklar hesabında muhasebeleştirilen özel maliyetler, 31 Aralık 2008 tarihi itibarıyla maddi olmayan duran varlıklar altında muhasebeleştirilmiştir.

Banka, 2002 yılı içerisinde Benkar'ı satın almıştır. Benkar'ın 26 Aralık 2002 tarihinde Banka ile birleştirilmesi neticesinde oluşan şerefiye tespit edilmiş olan 10 yıllık faydalı ömür ile bağlantılı olarak %10 amortisman oranı ve doğrusal amortisman yöntemi kullanılarak Ekim 2006 sonuna kadar itfa edilmeye devam edilmiştir. Üçüncü bölüm I-a madesinde de belirtildiği üzere BDDK tarafından 1 Kasım 2006 tarihli ve 26333 sayılı Resmî Gazete'de yayımlanan Bankaların Muhasebe Uygulamalarına ve Belgelerin Saklanması İlişkin Usul ve Esaslar Hakkında Yönetmeliğin 4 üncü maddesi hükümleri ile finansal tabloların Türkiye Muhasebe Standartları'na dayanılarak hazırlanması uygulanmaya başlamıştır. "Türkiye Finansal Raporlama Standartları'nın İlk Uygulamasına İlişkin Türkiye Finansal Raporlama Standardı" uyarınca TMS'ye geçiş tarihi 1 Ocak 2005 olarak belirlenmiştir. Bu sebeple şerefiye ile ilgili olarak 1 Kasım 2006 tarihine kadar gelir tablosuna yansıtılmış 8.539 YTL tutarındaki şerefiye amortisman gideri ve şerefiye birikmiş amortisman karşılıklı iptal edilmiş, yine TFRS 1 uyarınca 2006 yılı içerisinde gelir tablosuna yansıtılan 7.668 YTL tutarında şerefiye amortisman gideri ve birikmiş amortisman tutarı karşılıklı iptal edilmiştir. TMS 38'de öngörülen kriterler doğrultusunda tespit edilmiş olan 10 yıllık fayda ömür ile bağlantılı olarak şerefiyeye ilişkin tahmini nakit akımları 2007 ve 2008 yılları için tekrardan incelenmiş ve şerefiye için herhangi bir değer düşüklüğü karşılığı ayrılmasına gerek görülmemiştir.

Devlet teşvikleri kapsamında edinilen ve ilk muhasebeleştirmede rayiç değeri ile kaydedilmiş olan maddi olmayan duran varlıklar ile ilgili husus bulunmamaktadır. Devlet teşvikleri kapsamında edinilen herhangi bir maddi olmayan duran varlık bulunmamaktadır.

Kullanımında herhangi bir kısıtlama bulunan veya rehnedilen maddi olmayan duran varlık bulunmamaktadır.

14. Yatırım amaçlı gayrimenkullere ilişkin açıklamalar:

Banka'nın yatırım amaçlı gayrimenkulu bulunmamaktadır.

15. Ertelenmiş vergi varlığına ilişkin açıklamalar:

Banka'nın 31 Aralık 2008 tarihi itibarıyla net ertelenmiş vergi varlığı 2.918 YTL'dir. Bu tutarın hesaplanmasına esas oluşturan vergiden indirebilecek zarar bulunmamaktadır. Uygulanan muhasebe politikaları ve değerlendirme esasları ile vergi mevzuatı arasındaki zamanlama farkları üzerinden hesaplanan aktif ve pasiflerin net tutarları üzerinden hesaplanan ertelenmiş vergi tutarı olan 2.918 YTL, net ertelenmiş vergi aktifi olarak finansal tablolara yansıtılmıştır.

Önceki dönemlerde üzerinden ertelenmiş vergi aktifi hesaplanmamış ve bilançoya yansıtılmamış indirilebilir geçici fark bulunmamaktadır.

Ertelenmiş vergiler için ayrılan değer düşüş karşılığı bulunmamaktadır.

HSBC Bank Anonim Şirketi

31 Aralık 2008 Tarihi İtibarıyla Konsolide Olmayan Finansal Tablolara İlişkin Açıklama ve Dipnotlar
(Para birimi: Bin Yeni Türk Lirası olarak ifade edilmiştir.)

16. Satış amaçlı elde tutulan ve durdurulan faaliyetlere ilişkin duran varlıklar hakkında açıklamalar:

Banka'nın, 1.903 YTL tutarında satış amaçlı elde tutulan varlığı bulunmaktadır.

17. Diğer aktiflere ilişkin bilgiler:

a) Bilançonun diğer aktifler kalemi, nazım hesaplarda yer alan taahhütler hariç bilanço toplamının %10'unu aşmamaktadır.

b) Bilançonun diğer aktifler kalemi 163.417 YTL borçlu geçici hesaplar, 39.690 YTL peşin ödenmiş giderler, 8.551 YTL diğer gelir reeskontları, 1.857 YTL muhtelif alacaklar ve 3.863 YTL diğer aktiflerden oluşmaktadır.

18. Muhtelif alacaklar kaleminde yer alan aktiflerin vadeli satışından doğan alacaklara ilişkin bilgiler:

31 Aralık 2008 tarihi itibarıyla Banka'nın muhtelif alacaklar kaleminde yer alan aktiflerin vadeli satışından doğan alacağı bulunmamaktadır.

19. Faiz ve gelir tahakkuk ve reeskontlarına ilişkin bilgiler

İlgili kalemlerin üzerine dağıtılmış şekilde bilançonun aktifinde yer alan faiz ve gelir tahakkuk ve reeskontlarının detayı aşağıdaki tabloda sunulmuştur :

	Cari Dönem		Önceki Dönem	
	TP	YP	TP	YP
Nakit Değerler ve Merkez Bankası	11.299	1.327	8.495	1.673
Alım Satım Amaçlı Finansal Varlıklar	1.521	644	4.508	1.364
Devlet Borçlanma Senetleri	1.384	605	4.222	1.333
Diğer Menkul Değerler	137	39	286	31
Bankalar	938	360	8.662	2.183
Para Piyasalarından Alacaklar	-	-	63	-
Satılmaya Hazır Finansal Varlıklar	47.293	14.124	25.195	5.011
Devlet Borçlanma Senetleri	47.293	14.124	25.195	5.011
Diğer Menkul Değerler	-	-	-	-
Krediler	257.861	25.154	118.062	20.449
Faktoring Alacakları	17	39	218	37
Türev Finansal Varlıklar	104.733	34.979	24.871	17.136
Diğer	5.477	3.074	4.417	1.562
Toplam	429.139	79.701	194.491	49.415

HSBC Bank Anonim Şirketi

31 Aralık 2008 Tarihi İtibarıyla Konsolide Olmayan Finansal Tablolara İlişkin Açıklama ve Dipnotlar
(Para birimi: Bin Yeni Türk Lirası olarak ifade edilmiştir.)

II. Pasif kalemlere ilişkin açıklama ve dipnotlar**1. a) Mevduatın/ toplanan fonların vade yapısına ilişkin bilgiler:****Cari Dönem:**

	Vadesiz	7 Gün İhbarlı	1 Aya Kadar	1-3 Ay	3-6 Ay	6 Ay-1 Yıl	1 Yıl ve Üstü	Birikimli Mevduat	Toplam
Tasarruf Mevduatı	149.926	-	3.039.560	244.493	23.316	30.551	4.310	-	3.492.156
Döviz Tevdiat Hesabı	785.718	-	3.016.943	494.601	126.745	110.845	118	-	4.534.970
Yurtiçinde Yer. K.	683.682	-	2.612.787	433.657	79.965	78.512	-	-	3.888.603
Yurtdışında Yer.K	102.036	-	404.156	60.944	46.780	32.333	118	-	646.367
Resmi Kur. Mevduatı	49.396	-	191	-	-	-	-	-	49.587
Tic. Kur. Mevduatı	245.045	-	664.640	3.887	122	117	-	-	913.811
Diğ. Kur. Mevduatı	21.448	-	5.443	134	20	51	-	-	27.096
Kıymetli Maden DH	35.531	-	-	-	-	-	-	-	35.531
Bankalar Mevduatı	44.556	-	4.942	7.098	31.741	36.358	5.578	-	130.273
TC Merkez B.	-	-	-	-	-	-	-	-	-
Yurtiçi Bankalar	15.872	-	4.942	7.098	31.741	36.358	5.578	-	101.589
Yurtdışı Bankalar	28.684	-	-	-	-	-	-	-	28.684
Katılım Bankaları	-	-	-	-	-	-	-	-	-
Diğer	-	-	-	-	-	-	-	-	-
Toplam	1.331.620	-	6.731.719	750.213	181.944	177.922	10.006	-	9.183.424

Önceki Dönem:

	Vadesiz	7 Gün İhbarlı	1 Aya Kadar	1-3 Ay	3-6 Ay	6 Ay-1 Yıl	1 Yıl ve Üstü	Birikimli Mevduat	Toplam
Tasarruf Mevduatı	123.341	-	1.739.384	418.822	33.085	11.394	15	-	2.326.041
Döviz Tevdiat Hesabı	720.937	-	2.571.523	540.422	117.678	146.334	1.822	-	4.098.716
Yurtiçinde Yer. K.	620.447	-	2.236.500	482.164	111.675	120.637	1.822	-	3.573.245
Yurtdışında Yer. K.	100.490	-	335.023	58.258	6.003	25.697	-	-	525.471
Resmi Kur. Mevduatı	87.773	-	-	-	-	-	-	-	87.773
Tic. Kur. Mevduatı	176.458	-	636.262	194.048	41.240	312	2	-	1.048.322
Diğ. Kur. Mevduatı	55.954	-	2.380	220	2.839	-	-	-	61.393
Kıymetli Maden DH	3.848	-	-	-	-	-	-	-	3.848
Bankalar Mevduatı	11.312	-	9.210	3.033	7.126	4.202	2.200	-	37.083
TC Merkez B.	-	-	-	-	-	-	-	-	-
Yurtiçi Bankalar	123	-	9.210	3.033	7.126	4.202	2.200	-	25.894
Yurtdışı Bankalar	11.189	-	-	-	-	-	-	-	11.189
Katılım Bankaları	-	-	-	-	-	-	-	-	-
Diğer	-	-	-	-	-	-	-	-	-
Toplam	1.179.623	-	4.958.759	1.156.545	201.968	162.242	4.039	-	7.663.176

HSBC Bank Anonim Şirketi

31 Aralık 2008 Tarihi İtibarıyla Konsolide Olmayan Finansal Tablolara İlişkin Açıklama ve Dipnotlar
(Para birimi: Bin Yeni Türk Lirası olarak ifade edilmiştir.)

b) Tasarruf mevduatına/Tasarruf Mevduatı Sigorta Fonu kapsamında bulunan özel cari ve katılma hesaplarına ilişkin olarak aşağıdaki bilgiler:**1) Sigorta limitini aşan tutarlar:****Mevduat sigortası kapsamında bulunan ve mevduat sigortası limitini aşan tasarruf mevduatına ilişkin bilgiler:**

	Sigorta Kapsamında Bulunan		Sigorta Limitini Aşan	
	Cari Dönem	Önceki Dönem	Cari Dönem	Önceki Dönem
Tasarruf Mevduatı	1.834.899	1.145.008	1.500.655	1.016.770
Tasarruf Mevduatı Niteliğini Haiz DTH	932.500	758.398	1.945.788	1.410.438
Tasarruf Mevduatı Niteliğini Haiz Diğ DTH	1.278	424	23.411	3.056
Yurtdışı Şubelerde Bulunan Yabancı Mercilerin Sigortasına Tabi Hesaplar	199.072	461.470	226.106	-
Kıyı Bnk. Blg. Şubelerde Bulunan Yabancı Mercilerin Sigorta Tabi Hesaplar	-	-	-	-
Toplam	2.967.749	2.365.300	3.695.960	2.430.264

2) Banka'nın merkezi yurtdışında bulunmadığından Türkiye'de bulunan tasarruf mevduatı, başka bir ülkede sigorta kapsamında değildir.

3) Sigorta kapsamında bulunmayan tutarlar**Sigorta kapsamında bulunmayan gerçek kişilerin mevduatı:**

	Cari Dönem	Önceki Dönem
Yurtdışı Şubelerde Bulunan Mevduat ve Diğer Hesaplar	226.106	461.470
Hâkim Ortaklar ile Bunların Ana, Baba, Eş ve Velayet Altındaki Çocuklarına Ait Mevduat ile Diğer Hesaplar	-	-
Yönetim veya Müdürler Kurulu Başkan ve Üyeler, Genel Müdür ve Yardımcıları ile Bunların Ana, Baba, Eş ve Velayet Altındaki Çocuklarına Ait Mevduat ile Diğer Hesaplar	9.954	2.063
26/9/2004 Tarihli ve 5237 Sayılı TCK'nın 282 nci Maddesindeki Suçtan Kaynaklanan Mal Varlığı Değerleri Kapsamına Giren Mevduat ile Diğer Hesaplar	-	-
Türkiye'de Münhasıran Kıyı Bankacılığı Faaliyeti Göstermek Üzere Kurulan Mevduat Bankalarında Bulunan Mevduat	-	-

2. Alım satım amaçlı türev finansal borçlara ilişkin bilgiler:**Alım satım amaçlı türev finansal borçlara ilişkin negatif farklar tablosu**

	Cari Dönem		Önceki Dönem	
	TP	YP	TP	YP
Vadeli İşlemler	35.461	7.290	5.766	3.694
Swap İşlemleri	25.272	1.700	103.473	6.179
Futures İşlemleri	-	-	-	943
Opsiyonlar	-	25.026	-	10.387
Diğer	-	-	-	-
Toplam	60.733	34.016	109.239	21.203

HSBC Bank Anonim Şirketi

31 Aralık 2008 Tarihi İtibarıyla Konsolide Olmayan Finansal Tablolara İlişkin Açıklama ve Dipnotlar
(Para birimi: Bin Yeni Türk Lirası olarak ifade edilmiştir.)

3. Repo işlemlerinden sağlanan fonlara ilişkin bilgiler:

31 Aralık 2008 tarihi itibarıyla Grup'un repo işlemlerinden sağlanan fonu bulunmamaktadır.

4. a) Bankalar ve diğer mali kuruluşlara ilişkin bilgiler:

	Cari Dönem		Önceki Dönem	
	TP	YP	TP	YP
T.C. Merkez Bankası Kredileri	-	-	-	-
Yurtiçi Banka ve Kuruluşlardan	22.348	2.282	29.652	579
Yurtdışı Banka, Kuruluş ve Fonlardan	1.387.494	958.902	2.339.774	469.786
Toplam	1.409.842	961.184	2.369.426	470.365

b) Alınan kredilerin vade ayırımına göre gösterilmesi:

	Cari Dönem		Önceki Dönem	
	TP	YP	TP	YP
Kısa Vadeli	27.071	396.701	1.032.286	1.729
Orta ve Uzun Vadeli	1.382.771	564.483	1.337.140	468.636
Toplam	1.409.842	961.184	2.369.426	470.365

c) Banka'nın yükümlülüklerinin yoğunlaştığı alanlara ilişkin ilave açıklamalar

Banka, fonlama kaynaklarını müşteri mevduatı ve yurtdışından kullanılan krediler ile çeşitlendirmektedir.

5. Diğer yabancı kaynaklara ilişkin açıklamalar

Banka'nın diğer yabancı kaynaklar kalemi bilanço toplamının %10'unu aşmamaktadır.

6. Kiralama işlemlerinden borçlara ilişkin bilgiler (net)

Banka'nın 62 YTL tutarında kiralama işlemlerinden doğan borcu bulunmaktadır.

	Cari Dönem		Önceki Dönem	
	Brüt	Net	Brüt	Net
1 Yıldan Az	62	62	454	444
1-4 Yıl Arası	-	-	-	-
4 Yıldan Fazla	-	-	-	-
Toplam	62	62	454	444

Faaliyet kiralamasına ilişkin açıklamalar

Banka bazı şubeleri ve ATM makinaları için faaliyet kiralaması sözleşmeleri yapmaktadır. Kira sözleşmeleri yıllık bazda yapılmakta ve kira ödemesi yıllık peşin ödenerek "Diğer Aktifler" hesabında peşin ödenmiş giderlerde muhasebeleştirilmektedir. Banka'nın faaliyet kiralaması sözleşmelerinden doğan yükümlülüğü yoktur.

7. Riskten korunma amaçlı türev finansal yükümlülüklerle ilişkin bilgiler

31 Aralık 2008 tarihi itibarıyla Banka'nın riskten korunma amaçlı türev finansal aracı bulunmamaktadır.

a) Riskten korunma amaçlı türev finansal borçlara ilişkin negatif farklar tablosu:

Bulunmamaktadır.

HSBC Bank Anonim Şirketi

31 Aralık 2008 Tarihi İtibarıyla Konsolide Olmayan Finansal Tablolara İlişkin Açıklama ve Dipnotlar
(Para birimi: Bin Yeni Türk Lirası olarak ifade edilmiştir.)

8. Karşılıklara ilişkin açıklamalar**a) Genel karşılıklara ilişkin bilgiler**

	Cari Dönem	Önceki Dönem
Genel Karşılıklar	88.361	73.799
I. Grup Kredi ve Alacaklar İçin Ayrılanlar	57.852	52.909
II. Grup Kredi ve Alacaklar İçin Ayrılanlar	20.907	1.359
Gayrinakdi Krediler İçin Ayrılanlar	9.602	2.279
Diğer	-	17.252

b) Dövizde endeksli krediler ve finansal kiralama alacakları anapara kur azalış karşılıkları

Kullandırılan dövizde endeksli krediler için 31 Aralık 2008 tarihi itibarıyla 4.414 YTL kur farkı karşılığı hesaplanmış ve krediler hesabının altına kaydedilmiştir.

c) Tazmin edilmemiş ve nakde dönüşmemiş gayrinakdi krediler özel karşılıkları

31 Aralık 2008 tarihi itibarıyla 1.857 YTL tazmin edilmemiş ve nakde dönüşmemiş gayrinakdi krediler karşılığı bulunmaktadır.

	Cari Dönem	Önceki Dönem
Tahsil İmkanı Krediler ve Diğer Alacaklar	1.857	-
Tahsili Şüpheli Krediler ve Diğer Alacaklar	-	-
Zarar Niteliğindeki Kredi ve Diğer Alacaklar	-	-
Toplam	1.857	-

ç) Diğer karşılıklara ilişkin bilgiler:**1) Muhtemel riskler için ayrılan serbest karşılıklara ilişkin aşağıdaki bilgiler açıklanır.**

Banka'nın muhtemel riskler için ayrılan serbest karşılığı bulunmamaktadır.

2) Diğer karşılıkların, karşılıklar toplamının %10'unu aşması halinde aşım sebebinin açıklanması ve tutarları açıklanır

Kredi kartı birikmiş hediye puan karşılığı 22.976 YTL, kullanılmamış izin karşılığı 8.250 YTL, reklam gider karşılığı 2.278 YTL, demirbaş alım karşılığı 615 YTL, vergi cezası karşılığı 770 YTL, kredi kartı kayıp ve çalıntı riski karşılığı 319 YTL ve 29.446 YTL tutarında diğer karşılık "diğer karşılıklar" altında sınıflandırılmıştır.

HSBC Bank Anonim Şirketi

31 Aralık 2008 Tarihi İtibarıyla Konsolide Olmayan Finansal Tablolara İlişkin Açıklama ve Dipnotlar
(Para birimi: Bin Yeni Türk Lirası olarak ifade edilmiştir.)

9. Vergi borcuna ilişkin açıklamalar:**a) Cari vergi borcuna ilişkin açıklamalar**

Banka'nın kurumlar vergisi karşılığı Üçüncü Bölüm 16 numaralı dipnotta açıklandığı üzere hesaplanmıştır.

1) Ödenecek vergilere ilişkin bilgiler:

	Cari Dönem	Önceki Dönem
Ödenecek Kurumlar Vergisi	2.103	22.673
Menkul Sermaye İradı Vergisi	15.408	10.268
Gayrimenkul Sermaye İradı Vergisi	783	676
BSMV	14.487	9.349
Kambiyo Muameleleri Vergisi	34	1.241
Ödenecek Katma Değer Vergisi	2.746	1.228
Diğer	15.661	8.501
Toplam	51.222	53.936

2) Primlere ilişkin bilgiler:

	Cari Dönem	Önceki Dönem
Sosyal Sigorta Primleri-Personel	2.434	2.004
Sosyal Sigorta Primleri-İşveren	2.535	2.808
Banka Sosyal Yardım Sandığı Primleri-Personel	-	-
Banka Sosyal Yardım Sandığı Primleri-İşveren	-	-
Emekli Sandığı Aidatı ve Karşılıkları-Personel	-	-
Emekli Sandığı Aidatı ve Karşılıkları-İşveren	-	-
İşsizlik Sigortası-Personel	184	151
İşsizlik Sigortası-İşveren	354	290
Diğer	-	-
Toplam	5.507	5.253

b) Ertelenmiş vergi borcuna ilişkin açıklamalar

Banka'nın 31 Aralık 2008 tarihi itibarıyla net ertelenmiş vergi borcu bulunmamaktadır. Uygulanan muhasebe politikaları ve değerlendirme esasları ile vergi mevzuatı arasındaki zamanlama farkları üzerinden hesaplanan aktif ve pasiflerin neti olan 2.918 YTL net ertelenmiş vergi varlığı olarak muhasebeleştirilmiştir. Net ertelenmiş vergi varlığına ilişkin detaylı bilgi Beşinci Bölüm I-14 no'lu dipnotta verilmiştir.

10. Satış amaçlı elde tutulan ve durdurulan faaliyetlere ilişkin duran varlık borçları hakkında bilgiler

Banka'nın satış amaçlı duran varlıklara ilişkin borç bulunmamaktadır.

11. Banka'nın kullandığı sermaye benzeri kredilerin sayısı, vadesi, faiz oranı, kredinin temin edildiği kuruluş ve varsa, hisse senedine dönüştürme opsiyonuna ilişkin açıklamalar

31 Aralık 2008 tarihi itibarıyla Banka'nın kullandığı sermaye benzeri kredi bulunmamaktadır.

HSBC Bank Anonim Şirketi

31 Aralık 2008 Tarihi İtibarıyla Konsolide Olmayan Finansal Tablolara İlişkin Açıklama ve Dipnotlar
(Para birimi: Bin Yeni Türk Lirası olarak ifade edilmiştir.)

12. Özkaynaklara ilişkin bilgiler:**a) Ödenmiş sermayenin gösterimi**

	Cari Dönem	Önceki Dönem
Hisse Senedi Karşılığı	-	-
İmtiyazlı Hisse Senedi Karşılığı	652.290	652.290
Toplam	652.290	652.290

Yukarıda Banka'nın ödenmiş sermayesi nominal olarak gösterilmiştir. 31 Aralık 2008 tarihi itibarıyla ödenmiş sermayenin enflasyona göre düzeltilmesinden kaynaklanan 272.693 YTL sermaye yedeği bulunmaktadır. BDDK'nın 28 Nisan 2005 tarihinde yayınladığı genelge ile ödenmiş sermayenin enflasyona göre düzeltilmesinden kaynaklanan 272.693 YTL sermaye yedeği "diğer sermaye yedekleri" yardımcı hesabına intikal ettirilmiştir.

b) Ödenmiş sermaye tutarı, bankada kayıtlı sermaye sisteminin uygulanıp uygulanmadığı hususunun açıklanması ve bu sistem uygulanıyor ise kayıtlı sermaye tavanı

Kayıtlı sermaye sistemi uygulanmamaktadır.

Sermaye Sistemi	Ödenmiş Sermaye	Tavan
Hisse Senedi Karşılığı	-	-
İmtiyazlı Hisse Senedi Karşılığı	652.290	-
Toplam	652.290	-

c) Cari dönem içinde yapılan sermaye artırımları ve kaynakları ile artırılan sermaye payına ilişkin diğer bilgiler

Banka cari dönem içinde sermaye artırımını yapmamıştır.

c) Cari dönem içinde sermaye yedeklerinden sermayeye ilave edilen kısma ilişkin bilgiler

Cari dönem sermaye yedeklerinden sermayeye ilave edilen kısım bulunmamaktadır.

d) Son mali yılın ve onu takip eden ara dönemin sonuna kadar olan sermaye taahhütleri bu taahhütlerin genel amacı ve bu taahhütler için gerekli tahmini kaynaklar

Banka'nın herhangi bir sermaye taahhüdü bulunmamaktadır.

e) Banka'nın gelirleri, kârlılığı ve likiditesine ilişkin geçmiş dönem göstergeleri ile bu göstergelerdeki belirsizlikler dikkate alınarak yapılacak öngörülerin, özkaynak üzerindeki tahmini etkileri

Banka'nın gelirleri, kârlılığı ve likiditesine ilişkin geçmiş dönem göstergeleri ile bu göstergeler ve değişen muhasebe standartları çerçevesinde yapılan değerlendirmelere istinaden Banka özkaynaklarını güçlendirme yönünde hareket etmektedir.

f) Sermayeyi temsil eden hisse senetlerine tanınan imtiyazlara ilişkin özet bilgiler

Yabancı ortağa ait hisseler "A" grubu olup İdare Meclisi Üyeleri'nin tamamı "A" grubu hisse senetleri sahiplerinin göstereceği adaylar arasından seçilir.

HSBC Bank Anonim Şirketi

31 Aralık 2008 Tarihi İtibarıyla Konsolide Olmayan Finansal Tablolara İlişkin Açıklama ve Dipnotlar
(Para birimi: Bin Yeni Türk Lirası olarak ifade edilmiştir.)

g) Menkul değerler değerlendirme farklarına ilişkin bilgiler

	Cari Dönem		Önceki Dönem	
	TP	YP	TP	YP
İştirakler, Bağlı Ortaklıklar ve Birlikte Kontrol Edilen Ortaklıklardan (İş Ortaklıklarından)	-	-	-	-
Değerleme Farkı	8.998	507	2.646	6.183
Kur Farkı	-	-	-	-
Toplam	8.998	507	2.646	6.183

h) Yeniden değerlendirme değer artış fonuna ilişkin bilgiler

31 Aralık 2008 tarihi itibarıyla Banka'nın yeniden değerlendirme değer artış fonu bulunmamaktadır.

i) Yasal yedeklere ilişkin bilgiler

	Cari Dönem	Önceki Dönem
I. Tertip Kanuni Yedek Akçe	79.585	61.370
II. Tertip Kanuni Yedek Akçe	39.657	39.657
Özel Kanunlar Gereği Ayrılan Yedek Akçeler	-	-
Toplam	119.242	101.027

j) Olağanüstü yedeklere ilişkin bilgiler

	Cari Dönem	Önceki Dönem
Genel Kurul Kararı Uyarınca Ayrılan Yedek Akçe	965.510	619.585
Dağıtılmamış Kârlar	-	-
Birikmiş Zararlar	-	-
Yabancı Para Sermaye Kur Farkı	-	-
Toplam	965.510	619.585

k) Azınlık haklarına ilişkin bilgiler

31 Aralık 2008 tarihi itibarıyla Banka'nın azınlık hakkı bulunmamaktadır.

l) Sermayede ve/veya oy hakkında %10 ve bunun üzerinde paya sahip kişi ve kuruluşlara ilişkin açıklamalar

Banka'nın sermayesinin tamamı merkezi İngiltere'de bulunan ve İngiliz yasalarına göre kurulmuş bir banka olan HSBC Bank Plc'ye aittir.

HSBC Bank Anonim Şirketi

31 Aralık 2008 Tarihi İtibarıyla Konsolide Olmayan Finansal Tablolara İlişkin Açıklama ve Dipnotlar
(Para birimi: Bin Yeni Türk Lirası olarak ifade edilmiştir.)

13. Faiz ve gider reeskontlarına ilişkin bilgiler

İlgili kalemlerin üzerine dağıtılmış şekilde bilançonun pasifinde yer alan faiz ve gider reeskontlarının detayı aşağıdaki tabloda sunulmuştur :

	Cari Dönem		Önceki Dönem	
	TP	YP	TP	YP
Mevduat	36.334	14.478	32.946	13.499
Tasarruf Mevduatı	31.851	-	26.542	-
Resmi Kuruluşlar Mevduatı	1	-	-	-
Ticari Kuruluşlar Mevduatı	1.686	-	5.803	-
Diğer Kuruluşlar Mevduatı	14	-	13	-
Bankalar Mevduatı	2.782	-	588	-
Döviz Tevdiat Hesabı	-	14.478	-	13.499
Kıymetli Maden Deposu	-	-	-	-
Para Piyasalarına Borçlar	-	-	-	-
İhraç Edilen Menkul Kıymetler	-	-	-	-
Alınan Krediler	295.137	7.689	240.469	1.128
Yurtiçi Banka ve Kuruluşlardan Alınan Krediler	1.104	42	1.153	12
Yurtdışı Banka ve Kuruluşlardan Alınan Krediler	294.033	7.647	239.316	1.116
Türev Finansal Borçlar	60.733	34.016	109.239	21.203
Diğer	29.141	32.374	22.936	39.886
Toplam	421.345	88.557	405.590	75.716

HSBC Bank Anonim Şirketi

31 Aralık 2008 Tarihi İtibarıyla Konsolide Olmayan Finansal Tablolara İlişkin Açıklama ve Dipnotlar
(Para birimi: Bin Yeni Türk Lirası olarak ifade edilmiştir.)

III. Nazım hesaplara ilişkin açıklama ve dipnotlar**1. Nazım hesaplarda yer alan yükümlülüklerle ilişkin açıklama****a) Gayri kabili rücu nitelikteki kredi taahhütlerinin türü ve miktarı**

Banka'nın 31 Aralık 2008 tarihi itibarıyla toplam 6.230.578 YTL (31 Aralık 2007: 5.626.256 YTL) tutarında gayrikabili rücu nitelikte taahhüdü bulunmaktadır.

b) Nazım hesap kalemlerinden kaynaklanan muhtemel zararlar bulunmamaktadır. Bilanço dışı yükümlülüklerden oluşan taahhütler "Bilanço Dışı Yükümlülükler Tablosu"nda gösterilmiştir.

1) Garantiler, banka aval ve kabulleri ve mali garanti yerine geçen teminatlar ve diğer akreditifler dahil gayrinakdi krediler

Banka'nın 31 Aralık 2008 tarihi itibarıyla toplam 656.719 YTL tutarında teminat mektubu, 292.696 YTL tutarında aval ve kabuller ve 442.423 YTL tutarında akreditifler sebebiyle garanti ve kefaletleri bulunmaktadır. Ayrıca, 213.420 YTL tutarında diğer garanti ve kefaletleri bulunmaktadır.

2) Kesin teminatlar, geçici teminatlar, kefaletler ve benzeri işlemler

Yukarıdaki 1.b (1) maddesinde açıklananlar dışında yoktur.

c) 1) Gayrinakdi kredilerin toplam tutarı

	Cari Dönem	Önceki Dönem
Nakit Kredi Teminine Yönelik Olarak Açılan Gayrinakdi Krediler	8.634	6.647
Bir Yıl veya Daha Az Süreli Asıl Vadeli	8.634	6.647
Bir Yıldan Daha Uzun Süreli Asıl Vadeli	-	-
Diğer Gayrinakdi Krediler	1.596.624	1.782.048
Toplam	1.605.258	1.788.695

HSBC Bank Anonim Şirketi

31 Aralık 2008 Tarihi İtibarıyla Konsolide Olmayan Finansal Tablolara İlişkin Açıklama ve Dipnotlar
(Para birimi: Bin Yeni Türk Lirası olarak ifade edilmiştir.)

2) Gayrinakdi krediler hesabı içinde sektör bazında risk yoğunlaşması hakkında bilgi:

	<i>Cari Dönem</i>				<i>Önceki Dönem</i>			
	TP	(%)	YP	(%)	TP	(%)	YP	(%)
Tarım	789	0,53	17.957	1,23	2.687	0,98	3.871	0,26
Çiftçilik ve Hayvancılık	494	0,33	17.957	1,23	2.300	0,84	3.871	0,26
Ormancılık	272	0,18	-	-	272	0,10	-	-
Balıkçılık	23	0,02	-	-	115	0,04	-	-
Sanayi	70.461	47,25	509.341	34,98	131.986	48,26	636.613	42,01
Madencilik ve Taşocakçılığı	1.265	0,85	5.223	0,36	6.785	2,48	16.083	1,06
İmalat Sanayi	66.552	44,62	494.807	33,98	123.615	45,20	595.238	39,28
Elektrik, Gaz, Su	2.644	1,77	9.311	0,64	1.586	0,58	25.292	1,67
İnşaat	6.090	4,08	78.062	5,36	10.998	4,02	23.225	1,53
Hizmetler	64.377	43,17	849.372	58,33	122.974	44,96	850.899	56,16
Toptan ve Perakende Ticaret	29.411	19,72	79.233	5,44	75.803	27,71	94.329	6,23
Otel ve Lokanta Hizmetleri	392	0,26	477	0,03	1.059	0,39	788	0,05
Ulaştırma ve Haberleşme	3.069	2,06	14.110	0,97	12.147	4,44	128.506	8,48
Mali Kuruluşlar	22.482	15,07	742.922	51,02	8.427	3,08	615.852	40,64
Gayrimenkul ve Kiralama	48	0,03	-	-	105	0,04	-	-
Serbest Meslek Hizmetleri	5.905	3,97	12.149	0,83	17.890	6,54	11.184	0,74
Eğitim Hizmetleri	122	0,08	-	-	247	0,09	-	-
Sağlık ve Sosyal Hizmetler	2.948	1,98	481	0,03	7.296	2,67	240	0,02
Diğer	7.422	4,98	1.387	0,10	4.869	1,78	573	0,04
Toplam	149.139	100,00	1.456.119	100,00	273.514	100,00	1.515.181	100,00

3) I ve II'nci grupta sınıflandırılan gayrinakdi kredilere ilişkin bilgiler :

	I.Grup-Standart Nitelikli Krediler ve Diğer Alacaklar		II. Grup-Yakın İzlemedeki Krediler ve Diğer Alacaklar	
	TP	YP	TP	YP
Gayrinakdi Krediler	143.084	1.422.981	6.055	33.138
Teminat Mektupları	142.637	500.660	6.055	7.367
Aval ve Kabul Kredileri	86	281.582	-	11.028
Akreditifler	361	439.550	-	2.512
Cirolar	-	-	-	-
Menkul Kıymet İhracında Satın Alma Garantilerimizden	-	-	-	-
Faktoring Garantilerinden	-	-	-	-
Diğer Garanti ve Kefaletler	-	201.189	-	12.231

2. Türev işlemlere ilişkin açıklamalar

Banka, 31 Aralık 2008 tarihi itibarıyla toplam 2.964.216 YTL tutarında vadeli döviz alım ve satım, 3.452.682 YTL tutarında swap para alım satım, 1.780.689 YTL tutarında para alım satım opsiyonu, 59.963 YTL tutarında futures faiz alım satım, 62.844 YTL tutarında swap faiz alım satım işlemine girmiştir. Yabancı para pozisyon riski ve faiz riskini azaltmak amacıyla yapılan söz konusu işlemler alım satım amaçlı türev finansal araç olarak değerlendirilmekte ve Banka tarafından rayiç değerleri ile izlenmektedir.

HSBC Bank Anonim Şirketi

31 Aralık 2008 Tarihi İtibarıyla Konsolide Olmayan Finansal Tablolara İlişkin Açıklama ve Dipnotlar
(Para birimi: Bin Yeni Türk Lirası olarak ifade edilmiştir.)

3. Koşullu borçlar ve varlıklara ilişkin açıklamalar

Şarta bağlı varlık için şartın gerçekleşme olasılığı kesine yakınsa bu varlık muhasebeleştirilmekte şartın gerçekleşme olasılığı fazla ise bu varlık dipnotlarda açıklanmaktadır. 31 Aralık 2008 tarihi itibarıyla açıklanması gereken şarta bağlı varlık bulunmamaktadır.

Şarta bağlı yükümlülük için şartın gerçekleşme olasılığı fazla ise ve güvenilir olarak ölçülebiliyorsa karşılık ayrılmakta, güvenilir olarak ölçülemiyorsa ya da şartın gerçekleşme olasılığı yoksa veya az ise bu yükümlülük dipnotlarda açıklanmaktadır.

Banka'nın bankacılık faaliyetleri kapsamında yapmış olduğu işlemler nedeniyle devam eden çeşitli davalara ilişkin şarta bağlı yükümlülükleri bulunmaktadır. 31 Aralık 2008 tarihi itibarıyla Banka aleyhine açılmış bu davaların toplamı 5.249 YTL tutarındadır. Söz konusu davalardan aleyhte sonuçlanma olasılığı yüksek olanlarla ilgili 532 YTL tutarında karşılık ayrılmıştır.

4. Başkaları nam ve hesabına verilen hizmetlere ilişkin açıklamalar

Banka, başkalarının nam ve hesabına menkul değer alım satım ve saklama hizmetleri vermektedir.

HSBC Bank Anonim Şirketi

31 Aralık 2008 Tarihi İtibarıyla Konsolide Olmayan Finansal Tablolara İlişkin Açıklama ve Dipnotlar
(Para birimi: Bin Yeni Türk Lirası olarak ifade edilmiştir.)

IV. Gelir tablosuna ilişkin açıklama ve dipnotlar**1. a) Kredilerden alınan faiz gelirlerine ilişkin bilgiler**

	Cari Dönem		Önceki Dönem	
	TP	YP	TP	YP
Kredilerden Alınan Faizler*	1.843.857	101.075	1.306.868	92.666
Kısa Vadeli Kredilerden	1.030.241	64.990	795.266	57.051
Orta ve Uzun Vadeli Kredilerden	794.241	36.085	496.753	35.615
Takipteki Alacaklardan Alınan Faizler	19.375	-	14.849	-
Kaynak Kul. Destekleme Fonundan Alınan Primler	-	-	-	-

* Nakdi kredilere ilişkin ücret ve komisyon gelirlerini de içermektedir.

b) Bankalardan alınan faiz gelirlerine ilişkin bilgiler

	Cari Dönem		Önceki Dönem	
	TP	YP	TP	YP
T.C. Merkez Bankasından	-	2.060	-	1.489
Yurtiçi Bankalardan	20.364	21.708	14.115	30.593
Yurtdışı Bankalardan	5.035	5.686	13.887	17.083
Yurtdışı Merkez ve Şubelerden	-	-	-	-
Toplam	25.399	29.454	28.002	49.165

c) Menkul değerlerden alınan faizlere ilişkin bilgiler

	Cari Dönem		Önceki Dönem	
	TP	YP	TP	YP
Alım Satım Amaçlı Finansal Varlıklardan	2.184	1.020	10.274	1.324
Gerçeğe Uygun Değer Farkı Kâr veya Zarara Yansıtılan Finansal Varlıklardan	-	-	-	-
Satılmaya Hazır Finansal Varlıklardan	58.692	6.806	37.050	4.731
Vadeye Kadar Elde Tutulacak Yatırımlar	-	-	-	-
Toplam	60.876	7.826	47.324	6.055

c) İştirak ve bağlı ortaklıklardan alınan faiz gelirlerine ilişkin bilgiler

Bulunmamaktadır.

2. a) Kullanılan kredilere verilen faizlere ilişkin bilgiler

	Cari Dönem		Önceki Dönem	
	TP	YP	TP	YP
Bankalara	222.782	24.298	226.142	34.584
T.C. Merkez Bankasına	-	-	-	-
Yurtiçi Bankalara	3.887	95	5.345	51
Yurtdışı Bankalara	218.895	24.203	220.797	34.533
Yurtdışı Merkez ve Şubelere	-	-	-	-
Diğer Kuruluşlara	-	-	-	-
Toplam	222.782	24.298	226.142	34.584

HSBC Bank Anonim Şirketi

31 Aralık 2008 Tarihi İtibarıyla Konsolide Olmayan Finansal Tablolara İlişkin Açıklama ve Dipnotlar
(Para birimi: Bin Yeni Türk Lirası olarak ifade edilmiştir.)

b) İştirakler ve bağlı ortaklıklara verilen faiz giderlerine ilişkin bilgiler

	Cari Dönem	Önceki Dönem
İştirak ve Bağlı Ortaklıklara Verilen Faizler	3.156	4.778

c) İhraç edilen menkul kıymetlere verilen faizlere ilişkin bilgiler

Bulunmamaktadır.

ç) Mevduata ödenen faizin vade yapısına göre gösterimi

Hesap Adı	Vadeli Mevduat							Toplam
	Vadesiz Mevduat	1 Aya Kadar	3 Aya Kadar	6 Aya Kadar	1 Yıla Kadar	1 yıldan Uzun	Birikimli Mevduat	
Türk Parası								
Bankalar Mevduatı	-	9.212	19.131	8.503	19.131	-	-	55.977
Tasarruf Mevduatı	28	396.355	73.346	8.257	4.662	134	-	482.782
Resmi Mevduat	-	811	-	-	-	-	-	811
Ticari Mevduat	423	122.014	100	47	9	-	-	122.593
Diğer Mevduat	-	-	-	-	-	-	-	-
7 Gün İhbarlı Mevduat	-	-	-	-	-	-	-	-
Toplam	451	528.392	92.577	16.807	23.802	134	-	662.163
Yabancı Para								
Dth	184	92.342	26.991	6.280	14.053	983	-	140.833
Bankalar Mevduatı	-	199	-	-	-	-	-	199
7 Gün İhbarlı Mevduat	-	-	-	-	-	-	-	-
Kıymetli Maden D. Hs.	-	-	-	-	-	-	-	-
Toplam	184	92.541	26.991	6.280	14.053	983	-	141.032
Genel Toplam	635	620.933	119.568	23.087	37.855	1.117	-	803.195

d) Repo işlemlerine verilen faiz tutarı

Bulunmamaktadır.

e) Finansal kiralama giderlerine ilişkin bilgiler

	Cari Dönem	Önceki Dönem
Finansal Kiralama Giderleri	56	21

f) Faktoring işlemlerinde borçlara verilen faizlere ilişkin bilgi

Bulunmamaktadır.

HSBC Bank Anonim Şirketi

31 Aralık 2008 Tarihi İtibarıyla Konsolide Olmayan Finansal Tablolara İlişkin Açıklama ve Dipnotlar
(Para birimi: Bin Yeni Türk Lirası olarak ifade edilmiştir.)

3. Temettü gelirlerine ilişkin açıklamalar

	Cari Dönem	Önceki Dönem
Alım Satım Amaçlı Finansal Varlıklardan	-	-
Gerçeğe Uygun Değer Farkı Kâr veya Zarara Yansıtılan FV	-	-
Satılmaya Hazır Finansal Varlıklardan	1.054	-
Diğer	24.045	23.275
Toplam	25.099	23.275

24.045 YTL tutarındaki temettü gelirinin 22.656 YTL'si HSBC Yatırım Menkul Değerler A.Ş.'nin ve 1.389 YTL'si HSBC Ödeme Sistemleri A.Ş.'nin kâr dağıtımından Banka'nın payına isabet eden tutardır.

4. Ticari kar/zarara ilişkin açıklamalar (Net)

	Cari Dönem	Önceki Dönem
Kar	18.553.860	7.613.204
Sermaye Piyasası İşlemleri Karı	252.166	155.617
Türev Finansal İşlemlerden	142.593	48.503
Diğer	109.573	107.114
Kambiyo İşlemlerinden Kar	18.301.694	7.457.587
Zarar (-)	18.641.142	7.475.764
Sermaye Piyasası İşlemleri Zararı	229.834	118.513
Türev Finansal İşlemlerden	209.494	97.198
Diğer	20.340	21.315
Kambiyo İşlemlerinden Zarar	18.411.308	7.357.251

5. Diğer faaliyet gelirlerine ilişkin açıklamalar

Diğer faaliyet gelirleri; 11.993 YTL tutarında aktiflerin satışından elde edilen gelirler, 4.628 YTL tutarında haberleşme gelirleri ve 29.018 YTL tutarında diğer gelirlerden oluşmaktadır.

6. a) Bankaların kredi ve diğer alacaklarına ilişkin değer düşüş karşılıkları

	Cari Dönem	Önceki Dönem
Kredi ve Diğer Alacaklara İlişkin Özel Karşılıklar	238.121	54.568
III. Grup Kredi ve Alacaklardan	48.006	54.568
IV. Grup Kredi ve Alacaklardan	57.124	-
V. Grup Kredi ve Alacaklardan	132.991	-
Genel Karşılık Giderleri	14.562	26.325
Muhtemel Riskler İçin Ayrılan Serbest Karşılık Giderleri	-	-
Menkul Değerler Değer Düşme Giderleri	1.127	47
Gerçeğe Uygun Değer Farkı Kâr veya Zarara Yansıtılan Menkul Değerler	1.085	47
Satılmaya Hazır Menkul Değerler	42	-
İştirakler, Bağlı Ortaklıklar ve VKET Men. Değ. Değer Düşüş Giderleri	-	-
İştirakler	-	-
Bağlı Ortaklıklar	-	-
Birlikte Kontrol Edilen Ortaklıklar (İş Ortaklıkları)	-	-
Vadeye Kadar Elde Tutulacak Menkul Değerler	-	-
Diğer	26.649	7.606
Toplam	280.459	88.546

HSBC Bank Anonim Şirketi

31 Aralık 2008 Tarihi İtibarıyla Konsolide Olmayan Finansal Tablolara İlişkin Açıklama ve Dipnotlar
(Para birimi: Bin Yeni Türk Lirası olarak ifade edilmiştir.)

7. Diğer faaliyet giderlerine ilişkin bilgiler:

	Cari Dönem	Önceki Dönem
Personel Giderleri	402.967	333.576
Kıdem Tazminatı Karşılığı	3.455	3.034
Banka Sosyal Yardım Sandığı Varlık Açıkları Karşılığı	-	-
Maddi Duran Varlık Değer Düşüş Giderleri	401	-
Maddi Duran Varlık Amortisman Giderleri	28.934	39.869
Maddi Olmayan Duran Varlık Değer Düşüş Giderleri	-	-
Şerefiye Değer Düşüş Gideri	-	-
Maddi Olmayan Duran Varlık Amortisman Giderleri	39.693	7.802
Özkaynak Yöntemi Uygulanan Ortaklık Payları Değer Düşüş Gideri	-	-
Elden Çıkarılacak Kıymetler Değer Düşüş Giderleri	-	-
Elden Çıkarılacak Kıymetler Amortisman Giderleri	53	18
Satış Amaçlı Elde Tutulan ve Durdurulan Faaliyetlere İlişkin Duran Varlıkların Değer Düşüş Giderleri	-	-
Diğer İşletme Giderleri	372.236	298.922
Faaliyet Kiralama Giderleri	84.744	57.101
Bakım ve Onarım Giderleri	13.857	9.119
Reklam ve İlan Giderleri	59.468	59.047
Diğer Giderler	214.167	173.655
Aktiflerin Satışından Doğan Zararlar	716	1.506
Diğer	73.057	47.993
Toplam	921.512	732.720

8. Sürdürülen faaliyetler ile durdurulan faaliyetler vergi öncesi kar/zararına ilişkin açıklama

31 Aralık 2008 tarihinde sona eren yıla ait Banka'nın faaliyet gelirleri 1.508.134 YTL'dir. Banka'nın kredi ve diğer alacaklar karşılığı tutarı 280.459 YTL, diğer faaliyet giderleri 921.512 YTL, vergi öncesi kârı ise 306.163 YTL'dir.

9. Sürdürülen faaliyetler ile durdurulan faaliyetler vergi karşılığına ilişkin açıklama

Banka'nın 31 Aralık 2008 tarihinde sona eren yıla ait kurumlar vergisi karşılığı gideri 43.390 YTL ve ertelenmiş vergi gideri 13.087 YTL'dir.

Banka'nın cari dönemde finansal tablolarına yansıtılan 13.087 YTL ertelenmiş vergi giderinin tamamı uygulanan muhasebe politikaları ve değerlendirme esasları ile vergi mevzuatı arasındaki zamanlama farkları üzerinden hesaplanan geçici farklardan oluşmaktadır.

10. Sürdürülen faaliyetler ile durdurulan faaliyetler vergi sonrası faaliyet kar/zararına ilişkin açıklama

Vergi sonrası faaliyet kâr zararına ilişkin açıklanacak husus bulunmamaktadır.

HSBC Bank Anonim Şirketi

31 Aralık 2008 Tarihi İtibarıyla Konsolide Olmayan Finansal Tablolara İlişkin Açıklama ve Dipnotlar
(Para birimi: Bin Yeni Türk Lirası olarak ifade edilmiştir.)

11. Net dönem kar/zararına ilişkin açıklama

a) Olağan bankacılık işlemlerinden kaynaklanan gelir ve gider kalemlerinin niteliği boyutu ve tekrarlanma oranının açıklanması bankanın dönem içindeki performansının anlaşılması için gerekli ise bu kalemlerin niteliği ve tutarı

31 Aralık 2008 tarihinde sona eren yıla ait gelir kalemleri içerisinde net faiz geliri 1.176.331 YTL, net ücret ve komisyon gelirleri ise 348.347 YTL ile önemli bir yer tutmaktadır. Nakdi kredilerden alınan ücret ve komisyon gelirleri net faiz geliri içerisinde gösterilmektedir. Faiz gelirlerinin içerisindeki dağılım gözönünde bulundurulduğunda Banka'nın faiz gelirin en önemli kaynakları kredilerden, bankalararası para piyasasından ve menkul değerlerden alınan faizlerdir. Faiz giderlerinin ise en büyük bölümünü mevduata ödenen faizler oluşturmaktadır. Komisyon gelirlerinin en önemli kısmını ise kredi kartı işlemlerinden alınan komisyonlar oluşturmaktadır.

b) Banka tarafından finansal tablo kalemlerine ilişkin olarak yapılan tahminlerdeki herhangi bir değişikliğin kâr/zarara önemli bir etkisi bulunmamaktadır.

Cari dönemde önemli etkide bulunan veya takip eden dönemlerde önemli etkide bulunacağı beklenen muhasebe tahminlerinde yapılan herhangi bir değişiklik bulunmamaktadır.

12. Gelir tablosunda yer alan diğer kalemlerin, gelir tablosu toplamının %10'unu aşması halinde bu kalemlerin en az %20'sini oluşturan alt hesaplar

31 Aralık 2008 tarihinde sona eren yıla ait gelir tablosunda ve ilgili dipnotlarda yer alan diğer kalemler, gelir tablosu toplamının %10'unu aşmamaktadır.

HSBC Bank Anonim Şirketi

31 Aralık 2008 Tarihi İtibarıyla Konsolide Olmayan Finansal Tablolara İlişkin Açıklama ve Dipnotlar
(Para birimi: Bin Yeni Türk Lirası olarak ifade edilmiştir.)

V. Özkaynak değişim tablosuna ilişkin açıklama ve dipnotlar**1. Cari dönemde finansal araçların muhasebeleştirilmesi standardının uygulanması sebebiyle yapılan düzeltmelere ilişkin bilgiler****a. Satılmaya hazır yatırımların yeniden değerlendirilmesinden sonra meydana gelen artış**

31 Aralık 2008 tarihi itibarıyla 9.505 YTL tutarında “menkul değerler artış fonu” bulunmaktadır. Söz konusu tutar, satılmaya hazır finansal varlıklardan borçlanma senetlerinin etkin faiz oranı yöntemi kullanılarak hesaplanan faiz gelirleri ile gerçeğe uygun değer farkı ile hisse senetlerinin maliyetleri ile gerçeğe uygun değer farkları ve söz konusu işlemlerin kâr zarar ile ilişkilendirilmeyen ertelenmiş vergi etkilerinden oluşmaktadır.

31 Aralık 2008 tarihi itibarıyla, cari dönem ve ertelenmiş vergi gideri etkisi net edildikten sonra satılmaya hazır yatırımların makul değerleri ile yeniden ölçülmesinden kaynaklanan 676 YTL tutarındaki artış, özkaynak değişim tablosunda menkul değerler değer artış fonu hesabında cari dönem hareketi olarak gösterilmiştir.

b. Nakit akış riskinden korunma kalemlerinde meydana gelen artışlara ilişkin bilgiler

Nakit akış riskinden korunma amaçlı yapılan herhangi bir işlem bulunmadığı için, dönem başı ve dönem sonu mutabakatı yapılmamıştır.

Nakit akış riskinden korunma amaçlı yapılan herhangi bir işlem bulunmadığı için, nakit akış riskinden korunmalarda, riskten korunma aracı olarak belirlenmiş bir türev ve türev olmayan finansal varlık ve yükümlülüğe ait kazanç ya da kayıp, özkaynaklara kaydedilmemiştir.

Banka'nın cari dönemde kur farklarının muhasebeleştirilmesi ile ilgili yaptığı herhangi bir değişiklik olmadığı için dönem başı ve dönem sonundaki tutarlarına ilişkin mutabakat yapılmamıştır.

2. Cari dönemde finansal araçların muhasebeleştirilmesi standardının uygulanması sebebiyle yapılan düzeltmelere ilişkin bilgiler**a) Satılmaya hazır yatırımlara ilişkin bilgiler**

31 Aralık 2008 tarihi itibarıyla, satılmaya hazır yatırımların rayiç değerinde yeniden ölçülmesinden kaynaklanan 4.511 YTL tutarındaki kazanç özkaynaktan alınarak net kâr/zarar hesabına kaydedilmiştir.

b) Nakit akış riskinden korunma amaçlı yapılan işlemler

Bulunmamaktadır.

3. Kar dağıtımına ilişkin açıklamalar

31 Mart 2008 tarihinde yapılan Genel Kurul Toplantısı'nda 31 Aralık 2007 tarihli finansal tablolarda yer alan 364.140 YTL dönem karından, yasal yedek ayrılmasına karar verilmiştir.

Yasal yedek akçeler hesabına aktarılan tutarlar

	Cari Dönem	Önceki Dönem
Dağıtılmayan Kârlardan Yedeklere Aktarılan Tutar	18.215	14.502

4. Hisse senedi ihracına ilişkin bilgiler

Banka tarafından cari dönemde yapılan hisse senedi ihracı bulunmamaktadır.

5. Önceki dönem ile ilgili düzeltmelerin açılış bilançosuna etkileri

Bulunmamaktadır.

6. Geçmiş dönem zararlarının mahsup edilmesi

Bulunmamaktadır.

HSBC Bank Anonim Şirketi

31 Aralık 2008 Tarihi İtibarıyla Konsolide Olmayan Finansal Tablolara İlişkin Açıklama ve Dipnotlar
(Para birimi: Bin Yeni Türk Lirası olarak ifade edilmiştir.)

VI. Nakit akış tablosuna ilişkin açıklama ve dipnotlar**1. Nakit akış tablosunda yer alan diğer kalemleri ve döviz kurundaki değişimin nakit ve nakde eşdeğer varlıklar üzerindeki etkisi kalemine ilişkin açıklamalar**

Faaliyet karına ilişkin 400.436 YTL gelir, 2.189.504 YTL alınan faizlerden, 968.380 YTL verilen faizlerden, 410.375 YTL personel giderlerinden ve 410.313 YTL net diğer faiz dışı giderden oluşmaktadır.

Diğer borçlardaki 23.858 YTL net azalış muhtelif borçlardaki, diğer yabancı kaynaklardaki ve ödenecek vergi, resim, harç ve primlerdeki değişimlerden oluşmaktadır.

Döviz kurundaki değişimin nakit ve nakde eşdeğer varlıklar üzerindeki etkisi net kur farkı kârı/zararı hesabına yansıtılmıştır. Söz konusu kur farkı kâr/zararı tutarı nakit akış tablosunda “Bankacılık faaliyet konusu aktif ve pasiflerdeki değişim öncesi faaliyet kârı” içinde yer alan “Diğer” kalemi içinde gösterilmektedir.

2. İştirak, bağlı ortaklık ve diğer yatırımların elde edilmesinden kaynaklanan nakit akışına ilişkin bilgiler

Bulunmamaktadır.

3. İştirak, bağlı ortaklık ve diğer işletmelerin elden çıkarılmasına ilişkin bilgiler

Bulunmamaktadır.

4. Nakit ve nakde eş değer varlıklara ilişkin bilgiler**a) Dönem başındaki nakit ve nakde eşdeğer varlıklara ilişkin bilgiler**

	Cari Dönem	Önceki Dönem
Nakit	212.336	100.764
Bankalararası Para Piyasasından Alacaklar	145.000	-
Menkul Değerler (Net)	-	7.231
Zorunlu Karşılık Ortalama Hesap	915.170	463.543
Bankalar ve Diğer Mali Kuruluşlar	896.690	795.476
Nakde Eşdeğer Varlıklar	2.169.196	1.367.014

b) Dönem sonundaki nakit ve nakde eşdeğer varlıklara ilişkin bilgiler

	Cari Dönem	Önceki Dönem
Nakit	391.270	212.336
Bankalararası Para Piyasasından Alacaklar	-	145.000
Menkul Değerler (Net)	-	-
Zorunlu Karşılık Ortalama Hesap	957.789	915.170
Bankalar ve Diğer Mali Kuruluşlar	1.505.288	896.690
Nakde Eşdeğer Varlıklar	2.854.347	2.169.196

Nakit ve nakde eşdeğer varlıkların birikmiş faiz ve gelirleri nakit akış tablosunda dikkate alınmamaktadır. Menkul değerler, elde edilme tarihleri itibarıyla üç aydan kısa süre içerisinde itfa olacak kıymetleri içermektedir.

Bankalar bakiyesi, bankalar ve diğer mali kuruluşlar ile TCMB serbest hesaplarını içeren nakde eş değer varlıklardan oluşmaktadır.

5. İlave bilgiler

Bulunmamaktadır.

HSBC Bank Anonim Şirketi

31 Aralık 2008 Tarihi İtibarıyla Konsolide Olmayan Finansal Tablolara İlişkin Açıklama ve Dipnotlar
(Para birimi: Bin Yeni Türk Lirası olarak ifade edilmiştir.)

VII. Banka'nın dahil olduğu risk grubu ile ilgili açıklama ve dipnotlar

Banka'nın dahil olduğu risk grubuna ilişkin işlemlerin hacmi, dönem sonunda sonuçlanmamış kredi ve mevduat işlemleri ile döneme ilişkin gelir ve giderler

a) Cari dönem

Bankanın Dahil Olduğu Risk Grubu	İştirak ve Bağlı Ortaklıklar		Bankanın Doğrudan ve Dolaylı Ortakları		Risk Grubuna Dahil Olan Diğer Gerçek ve Tüzel Kişiler	
	Nakdi	G.Nakdi	Nakdi	G.Nakdi	Nakdi	G.Nakdi
Krediler ve Diğer Alacaklar	-	-	-	-	-	-
Dönem Başı Bakiyesi	-	4	511.802	230.613	-	-
Dönem Sonu Bakiyesi	-	244	961.551	512.556	-	-
Alınan Faiz ve Komisyon Gelirleri	6.314	-	47.769	-	-	-

b) Önceki dönem

Bankanın Dahil Olduğu Risk Grubu	İştirak ve Bağlı Ortaklıklar		Bankanın Doğrudan ve Dolaylı Ortakları		Risk Grubuna Dahil Olan Diğer Gerçek ve Tüzel Kişiler	
	Nakdi	G.Nakdi	Nakdi	G.Nakdi	Nakdi	G.Nakdi
Krediler ve Diğer Alacaklar	-	-	-	-	-	-
Dönem Başı Bakiyesi	-	4	688.650	2.789	-	-
Dönem Sonu Bakiyesi	-	4	511.802	230.613	-	-
Alınan Faiz ve Komisyon Gelirleri	14.224	-	49.877	-	-	-

c 1) Banka'nın dahil olduğu risk grubuna ait mevduata ilişkin bilgiler

Bankanın Dahil Olduğu Risk Grubu	İştirak ve Bağlı Ortaklıklar		Bankanın Doğrudan ve Dolaylı Ortakları		Risk Grubuna Dahil Olan Diğer Gerçek ve Tüzel Kişiler	
	Cari Dönem	Önceki Dönem	Cari Dönem	Önceki Dönem	Cari Dönem	Önceki Dönem
Mevduat						
Dönem Başı	30.966	26.579	5.717	3.077	-	-
Dönem Sonu	25.235	30.966	13.807	5.717	-	-
Mevduat Faiz Gideri	3.306	176	-	-	-	-

2) Banka'nın dahil olduğu risk grubu ile yaptığı vadeli işlemler ile opsiyon sözleşmeleri ile benzeri diğer sözleşmelere ilişkin bilgiler

Bankanın Dahil Olduğu Risk Grubu	İştirak ve Bağlı Ortaklıklar		Bankanın Doğrudan ve Dolaylı Ortakları		Risk Grubuna Dahil Olan Diğer Gerçek ve Tüzel Kişiler	
	Cari Dönem	Önceki Dönem	Cari Dönem	Önceki Dönem	Cari Dönem	Önceki Dönem
Gerçeğe Uygun Değer Farkı Kâr veya Zarara Yansıtılan İşlemler						
Dönem Başı	-	-	3.599.293	4.119.273	-	-
Dönem Sonu	-	-	4.154.482	3.599.293	-	-
Toplam Kâr / Zarar	-	-	99.909	(164.952)	-	-
Riskten Korunma Amaçlı İşlemler						
Dönem Başı	-	-	-	-	-	-
Dönem Sonu	-	-	-	-	-	-
Toplam Kâr / Zarar	-	-	-	-	-	-

HSBC Bank Anonim Şirketi

31 Aralık 2008 Tarihi İtibarıyla Konsolide Olmayan Finansal Tablolara İlişkin Açıklama ve Dipnotlar
(Para birimi: Bin Yeni Türk Lirası olarak ifade edilmiştir.)

VIII. Banka'nın yurtiçi, yurtdışı, kıyı bankacılığı bölgelerindeki şubeleri ile yurtdışı temsilciliklerine ilişkin bilgiler**Banka'nın yurtiçi ve yurtdışı şube ve temsilciliklerine ilişkin olarak bilgiler**

	Sayı	Çalışan Sayısı			
Yurtiçi şube	331	6.791			
			Bulunduğu Ülke		
Yurtdışı temsilcilikler			1-		
			2-		
			3-		
				Aktif Toplamı	Yasal Sermaye
Yurtdışı şube	1	16	1- Girne	645.975	
	1	11	2- Gazi Mağusa	73.004	
	2	35	3- Lefkoşe	206.904	
Kıyı Bnk. Blg. Şubeler			1-		
			2-		
			3-		

HSBC Bank Anonim Şirketi

31 Aralık 2008 Tarihi İtibarıyla Konsolide Olmayan Finansal Tablolara İlişkin Açıklama ve Dipnotlar
(Para birimi: Bin Yeni Türk Lirası olarak ifade edilmiştir.)

IX. Bilanço sonrası hususlara ilişkin açıklama ve dipnotlar**1. Bilanço sonrası hususlar ile ilgili henüz sonuçlandırılmamış işlemler ve bunların mali tablolara etkisi**

T.C Maliye Bakanlığı tarafından 26 Aralık 2008 tarihli ve 27092 sayılı Resmi Gazete’de yayımlanarak yürürlüğe giren “15 Sıra No’lu Muhasebe Sistemi Uygulama Genel Tebliğ”de yer alan “Türk Lirası ve Kuruş Kullanımında Özel Kesim Muhasebe Sistemine İlişkin Olarak İşletmeler Tarafından Uygulanacak Esaslar Hakkında”ki hükmü ile 31 Aralık 2008 tarihi sonuna kadar yapılacak dönem sonu işlemleri dahil muhasebe kayıtları Yeni Türk Lirası ve Yeni Kuruş üzerinden olacağı belirlenmiştir. 1 Ocak 2009 tarihinden itibaren yapılacak muhasebe kayıtları ise Türk Lirası ve Kuruş üzerinden olacaktır.

6 Ocak 2009 tarihli Yönetim Kurulu Kararı uyarınca, David Howard Hodgkinson’ın istifası nedeni ile boşalan Yönetim Kurulu Üyeliğine ve Yönetim Kurulu Başkanlığına yapılacak ilk Genel Kurul’un onayına sunulmak üzere Alexander Charles Hungate’in atanmasına karar verilmiştir.

2. Kurlarda bilanço tarihinden sonra ortaya çıkan ve açıklanmaması mali tablo kullanıcılarının finansal tablolar üzerinde değerlendirme yapmasını ve karar vermesini etkileyecek önemlilikteki değişikliklerin yabancı para işlemler ile ilgili kalemlere ve mali tablolara olan etkisi ile ortaklık bankanın yurtdışındaki faaliyetlerine etkisi;

Kurlarda bilanço tarihinden sonra ortaya çıkan ve açıklanması gereken önemli bir değişiklik yoktur.

HSBC Bank Anonim Şirketi

31 Aralık 2008 Tarihi İtibarıyla Konsolide Olmayan Finansal Tablolara İlişkin Açıklama ve Dipnotlar
(Para birimi: Bin Yeni Türk Lirası olarak ifade edilmiştir.)

ALTINCI BÖLÜM

Diğer Açıklama ve Dipnotlar

Yoktur.

HSBC Bank Anonim Şirketi

31 Aralık 2008 Tarihi İtibarıyla Konsolide Olmayan Finansal Tablolara İlişkin Açıklama ve Dipnotlar
(Para birimi: Bin Yeni Türk Lirası olarak ifade edilmiştir.)

YEDİNCİ BÖLÜM

Bağımsız Denetim Raporu

I. Bağımsız denetim raporuna ilişkin olarak açıklanması gereken hususlar

31 Aralık 2008 tarihi itibarıyla ve aynı tarihte sona eren döneme ait düzenlenen konsolide olmayan finansal tablolar Akis Bağımsız Denetim ve Serbest Muhasebeci Mali Müşavirlik A.Ş. tarafından bağımsız denetime tabi tutulmuş olup, 5 Şubat 2009 tarihli bağımsız denetim raporu konsolide olmayan finansal tabloların önünde sunulmuştur.

II. Bağımsız denetçi tarafından hazırlanan açıklama ve dipnotlar

Bulunmamaktadır.